

# Informe Contable

2012  
2012  
2012  
2012  
2012  
2012  
2012  
2012  
2012  
2012

Al 30 de Noviembre de 2012

# Contenido

I. INTRODUCCIÓN	2
II. INGRESOS PÚBLICOS	
▪ Evolución de los Ingresos	4
▪ Estado Analítico de Ingresos	5
III. GASTO PÚBLICO	
▪ Evolución del Gasto Presupuestal en Clasificación Económica	8
▪ Gasto Total en los Ejes del Plan de Desarrollo Chiapas Solidario 2007-2012	9
▪ Clasificación Administrativa del Presupuesto Total	10
▪ Clasificación Administrativa del Presupuesto por Objeto del Gasto	12
▪ Ramo 33.- Aportaciones Federales para Entidades Federativas y Municipios	
- En Clasificación por Fondos	13
- En Clasificación Administrativa	14
- En Clasificación Administrativa - Funcional	15
▪ Aplicación de los Recursos Convenidos	
- En Clasificación Administrativa - Funcional	20
▪ Aplicación de los Recursos Subsidiados	
- En Clasificación Administrativa - Funcional	22
▪ Aplicación de los Recursos del Fondo de Compensación	
- En Clasificación Administrativa - Funcional	26
▪ Aplicación de los Recursos del Impuesto a la Venta Final de Gasolina y Diesel	
- Clasificación Administrativa – Funcional	28
▪ Recursos a Transferidos a Municipios	
- Por Fuentes de Financiamiento	29
IV. ESTADOS FINANCIEROS CONSOLIDADOS	
▪ Estado de Situación Financiera Consolidado	31
▪ Comentarios a los Estados Financieros Consolidados	32
▪ Estado de Actividades Consolidado	34
▪ Estado Analítico del Activo Consolidado	35

# Introducción

La rendición de cuentas y la transparencia son componentes fundamentales para un gobierno que realiza las tareas necesarias para dar cuentas de sus acciones a los ciudadanos.

Por lo tanto como muestra de este compromiso institucional, se presenta la información financiera, presupuestal y funcional en apego a los criterios y directrices que marca la Ley General de Contabilidad Gubernamental, así como a las estrategias de desarrollo del Estado, transparencia y legalidad.

Esta información se presenta a través de éste Informe Contable, documento que recaba la síntesis de los ingresos y egresos en forma periódica emitida a través de los sistemas de contabilidad y presupuesto de esta Secretaría, y que forman parte del Sistema Integral de Administración Hacendaria Estatal (SIAHE).

En este documento, se incluyen reportes que muestran la evolución de los ingresos públicos a nivel de grandes rubros de la Ley, así como un estado analítico de los ingresos desagregado hasta el concepto específico de captación.

En el gasto público, se presentan informes que contienen la evolución del gasto presupuestal en clasificación económica, administrativa y por capítulos, conteniendo asimismo la aplicación de los recursos provenientes del Gobierno Federal.

Los estados financieros consolidados integrados por el Estado de Situación Financiera y el Estado de Actividades, incluyendo las principales razones financieras que muestran la liquidez y fortaleza en las finanzas públicas, considera cifras de los Poderes Legislativo, Ejecutivo y Judicial así como de Órganos Autónomos.

# Ingresos Públicos

2012 2012 2012

2012 2012

2012

2012

2012

2012



**EVOLUCIÓN DE LOS INGRESOS**

DEL 1 DE ENERO AL 30 DE NOVIEMBRE DEL 2012

( Pesos )

CONCEPTO	INGRESOS 2012		AVANCE% RESPECTO AL ESTIMADO
	LEY DE INGRESOS	RECAUDADO	
<b>TOTAL</b>	<b>62 521 592 000</b>	<b>61 096 023 025</b>	<b>97.7</b>
<b>INGRESOS ESTATALES</b>	<b>5 275 185 000</b>	<b>4 418 796 558</b>	<b>83.8</b>
<b>Tributarios</b>	<b>2 490 591 000</b>	<b>2 184 846 296</b>	<b>87.7</b>
Impuestos	1 102 101 000	1 159 603 495	105.2
Contribución de Mejoras	12 943 000	14 407 044	111.3
Derechos	1 375 547 000	1 010 835 757	73.5
<b>No Tributarios</b>	<b>1 678 438 000</b>	<b>2 186 320 543</b>	<b>130.3</b>
Productos	189 802 000	242 832 924	127.9
Aprovechamientos	1 488 636 000	1 943 487 619	130.6
<b>Ingresos por Ventas de Bienes y Servicios</b>	<b>1 106 156 000</b>	<b>47 629 719</b>	<b>4.3</b>
<b>INGRESOS ESTATALES DERIVADOS DEL SISTEMA DE COORDINACIÓN FISCAL</b>	<b>57 246 407 000</b>	<b>56 063 226 467</b>	<b>97.9</b>
Participaciones Fiscales Federales	18 786 308 000	18 013 833 684	95.9
Aportaciones	31 080 193 000	30 043 419 123	96.7
Transferencias, Asignaciones, Subsidios y Ayudas	7 379 906 000	8 005 973 660	108.5
<b>FINANCIAMIENTOS Y EMPRÉSTITOS</b>	<b>0</b>	<b>614 000 000</b>	<b>0</b>

Fuente: Secretaría de Hacienda.

**ESTADO ANALÍTICO DE INGRESOS**  
DEL 1 DE ENERO AL 30 DE NOVIEMBRE DEL 2012  
(Pesos)

C O N C E P T O	C O N T R I B U C I O	I N G R E S O	L E Y D E I N G R E S O S		
			D E S C R I P C I Ó N		
			I N G R E S O S 2012		
			ESTIMADO	OBTENIDO	AVANCE% RESPECTO AL ESTIMADO
<b>TOTAL INGRESOS</b>			<b>62 521 592 000</b>	<b>61 096 023 025</b>	<b>97.7</b>
<b>1</b>		<b>IMPUESTOS</b>	<b>1 102 101 000</b>	<b>1 159 603 495</b>	<b>105.2</b>
1.3		<b>IMPUESTOS SOBRE LA PRODUCCIÓN, CONSUMO Y LAS TRANSACCIONES</b>	<b>60 189 000</b>	<b>65 166 434</b>	<b>108.3</b>
1.3.1		Adquisición de Vehículos Automotores Usados	60 188 000	65 166 434	108.3
1.3.2		Sobre Servidumbre de Terreno para Obras y Trabajos de Primera Mano de Materiales Mineros	1 000	0	0
1.5		<b>IMPUESTO SOBRE NÓMINAS Y ASIMILABLES</b>	<b>933 983 000</b>	<b>929 185 579</b>	<b>99.5</b>
1.5.1		Nóminas	933 983 000	929 185 579	99.5
1.6		<b>IMPUESTOS ECOLÓGICOS</b>	<b>60 318 000</b>	<b>86 231 547</b>	<b>143.0</b>
1.6.1		Rázagos de Tenencia o Uso de Vehículos Automotores	60 318 000	86 231 547	143.0
1.7		<b>ACCESORIOS</b>	<b>27 998 000</b>	<b>46 508 970</b>	<b>166.1</b>
1.8		<b>OTROS IMPUESTOS</b>	<b>19 612 000</b>	<b>32 325 281</b>	<b>164.8</b>
1.8.1		Hospedaje	16 296 000	16 283 271	99.9
1.8.2		Juegos Permitidos, Rifas, Sorteos, Loterías y Concursos	3 316 000	16 042 010	483.8
1.9		<b>IMPUESTOS NO COMPRENDIDOS EN LAS FRACCIONES DE LA LEY DE INGRESOS CAUSADAS EN EJERCICIOS FISCALES PENDIENTES DE LIQUIDACIÓN O PAGO</b>	<b>1 000</b>	<b>185 684</b>	<b>*</b>
1.9.1		Rázagos del Ejercicio Profesional de la Medicina	1 000	185 684	*
<b>3</b>		<b>CONTRIBUCIÓN DE MEJORAS</b>	<b>12 943 000</b>	<b>14 407 044</b>	<b>111.3</b>
3.2		6 % Adicional para Atención a Salvamentos y Servicios Médicos por Instituciones Altruistas	12 943 000	14 407 044	111.3
<b>4</b>		<b>DERECHOS</b>	<b>1 375 547 000</b>	<b>1 010 835 757</b>	<b>73.5</b>
4.1		<b>DERECHOS POR EL USO, GOCE, APROVECHAMIENTO O EXPLOTACIÓN DE BIENES DE DOMINIO PÚBLICO</b>	<b>1 861 000</b>	<b>2 098 601</b>	<b>112.8</b>
4.1.1		Servicios que Presta la Secretaría de Medio Ambiente e Historia Natural	1 861 000	2 098 601	112.8
4.3		<b>DERECHOS POR PRESTACIÓN DE SERVICIOS</b>	<b>1 348 271 000</b>	<b>978 837 568</b>	<b>72.6</b>
4.3.1		Servicios que presta el Instituto de la Consejería Jurídica y de Asistencia Legal	320 309 000	259 662 773	81.1
4.3.2		Servicios que presta la Secretaría General de Gobierno	10 309 000	8 903 699	86.4
4.3.3		Servicios que presta la Secretaría de Hacienda	370 309 000	366 594 028	99.0
4.3.4		Servicios que presta la Secretaría del Campo	110 000	29 472	26.8
4.3.5		Servicios que presta la Secretaría de Seguridad y Protección Ciudadana	57 723 000	72 148 613	125.0
4.3.6		Servicios que presta la Secretaría de Transportes	495 681 000	158 668 062	32.0
4.3.7		Servicios que presta la Secretaría de Educación	24 555 000	24 509 456	99.8
4.3.8		Servicios que presta la Secretaría de Salud	45 418 000	52 826 476	116.3
4.3.10		Servicios que presta la Secretaría de la Función Pública	10 210 000	22 261 458	218.0
4.3.11		Servicios que presta el Supremo Tribunal de Justicia	11 860 000	11 777 360	99.3
4.3.12		Servicios que presta la Procuraduría General de Justicia del Estado	1 787 000	1 456 171	81.5
4.4		<b>OTROS DERECHOS</b>	<b>208 000</b>	<b>270 699</b>	<b>130.1</b>
4.5		<b>ACCESORIOS</b>	<b>25 207 000</b>	<b>29 628 889</b>	<b>117.5</b>
<b>5</b>		<b>PRODUCTOS</b>	<b>189 802 000</b>	<b>242 832 924</b>	<b>127.9</b>
5.1		<b>PRODUCTOS DE TIPO CORRIENTE</b>	<b>192 000</b>	<b>108 452</b>	<b>56.5</b>
5.1.1		Arrendamiento de Bienes Muebles e Inmuebles del Estado	183 000	101 808	55.6
5.1.3		Costos de Producción y Gastos de Envío de Información	9 000	6 644	73.8
5.2		<b>PRODUCTOS DE CAPITAL</b>	<b>189 610 000</b>	<b>242 724 472</b>	<b>128.0</b>
5.2.2		Utilidades de Inversiones, Acciones, Créditos y Valores que por algún Título correspondan al Est	1 027 000	181 126	17.6
5.2.3		Productos Financieros	188 583 000	242 543 346	128.6
<b>6</b>		<b>APROVECHAMIENTOS</b>	<b>1 488 636 000</b>	<b>1 943 487 619</b>	<b>130.6</b>
6.1		<b>APROVECHAMIENTOS DE TIPO CORRIENTE</b>	<b>1 488 636 000</b>	<b>1 943 071 723</b>	<b>130.5</b>
6.1.1		Incentivos por Administración de Impuestos Federales	810 847 000	785 986 457	96.9
6.1.2		Multas	27 668 000	26 747 410	96.7
6.1.3		Indemnizaciones	150 000	769 178	512.8
6.1.4		Reintegros	537 978 000	671 204 855	124.8
6.1.4	1	Reintegros y Alcances	537 978 000	671 204 855	124.8
6.1.5		Aprovechamientos Provenientes de Obras Públicas	59 024 000	106 061 652	179.7

**ESTADO ANALÍTICO DE INGRESOS**  
DEL 1 DE ENERO AL 30 DE NOVIEMBRE DEL 2012  
(Pesos)

C O N C E P T O	C O N T R I B U T I V O	I N C I S I V O	L E Y D E I N G R E S O S D E S C R I P C I Ó N	I N G R E S O S 2012		
				ESTIMADO	OBTENIDO	AVANCE% RESPECTO AL ESTIMADO
6.1.5	1		Aportaciones de Contratistas de Obra Pública para obras de Beneficio Social	59 024 000	106 061 652	179.7
6.1.7			Aprovechamientos por Aportaciones y Cooperaciones	2 552 000	3 188 151	124.9
6.1.7	1		Donativos	1 000	0	0
6.1.7			Aportaciones del Gobierno Federal y de Terceros para Obras y Servicios de Beneficio Social a	2 551 000	3 188 151	125.0
6.1.7	2		Cargo del Gobierno del Estado			
6.1.8			Accesorios de Aprovechamientos	1 228 000	1 427 241	116.2
6.1.8	1		Recargos	1 228 000	1 427 241	116.2
6.1.9			Otros Aprovechamientos	49 189 000	347 686 779	706.8
6.1.9	1		Aprovechamientos de Dependencias y Entidades del Estado	41 891 000	22 439 468	53.6
6.1.9	2		Reparación del Daño	1 000	473	47.3
6.1.9	3		Fianzas o Caucciones que la Autoridad Administrativa Ordene Hacer Efectivas	116 000	36 236	31.2
6.1.9	4		Diversos	7 181 000	325 210 602	*
<b>6.2</b>			<b>APROVECHAMIENTOS DE CAPITAL</b>	<b>0</b>	<b>415 896</b>	<b>0</b>
6.2.1			Ingresos Extraordinarios	0	415 896	0
<b>7</b>			<b>INGRESOS POR VENTAS DE BIENES Y SERVICIOS</b>	<b>1 106 156 000</b>	<b>47 629 719</b>	<b>4.3</b>
<b>7.1</b>			<b>INGRESOS POR VENTAS DE BIENES Y SERVICIOS DE ORGANISMOS DESCENTRALIZADOS</b>	<b>105 852 000</b>	<b>36 250</b>	<b>0</b>
7.1.1			Venta de Biocombustibles	105 852 000	36 250	0
<b>7.3</b>			<b>INGRESOS POR VENTAS DE BIENES Y SERVICIOS PRODUCIDOS EN ESTABLECIMIENTO DEL GOBIERNO CENTRAL</b>	<b>1 000 304 000</b>	<b>47 593 469</b>	<b>4.8</b>
7.3.1			Venta de Bienes Muebles e Inmuebles del Estado	1 000 000 000	47 224 259	4.7
7.3.2			Venta del Periódico Oficial del Estado	304 000	363 732	119.6
7.3.3			Venta de Publicaciones Oficiales que Edite el Gobierno del Estado	0	5 478	0
<b>8</b>			<b>PARTICIPACIONES Y APORTACIONES</b>	<b>49 866 501 000</b>	<b>48 057 252 807</b>	<b>96.4</b>
<b>8.1</b>			<b>PARTICIPACIONES FISCALES FEDERALES</b>	<b>18 786 308 000</b>	<b>18 013 833 684</b>	<b>95.9</b>
8.1.1			Fondo General de Participaciones	16 647 050 000	15 953 226 272	95.8
8.1.2			Fondo de Fomento Municipal	387 954 000	378 939 337	97.7
8.1.3			Participación por Impuestos Especiales	150 865 000	155 477 108	103.1
8.1.4			Fondo de Fiscalización	770 867 000	790 089 847	102.5
8.1.5			Fondo de Compensación a Entidades Pobres	598 675 000	469 566 091	78.4
8.1.6			Fondo de Extracción de Hidrocarburos	230 897 000	266 535 029	115.4
<b>8.2</b>			<b>APORTACIONES</b>	<b>31 080 193 000</b>	<b>30 043 419 123</b>	<b>96.7</b>
8.2.1			Fondo de Aportaciones para la Educación Básica y Normal	13 852 928 000	13 467 922 869	97.2
8.2.2			Fondo de Aportaciones para los Servicios de Salud	2 909 862 000	2 645 365 235	90.9
8.2.3			Fondo de Aportaciones para la Infraestructura Social	9 027 904 000	9 027 903 955	100.0
8.2.4			Fondo de Aportaciones para el Fortalecimiento Municipal	2 168 456 000	1 987 751 216	91.7
8.2.5			Fondo de Aportaciones Múltiples	1 019 531 000	1 019 104 169	100.0
8.2.6			Fondo de Aportaciones para la Educación Tecnológica y de Adultos	259 855 000	242 473 464	93.3
8.2.7			Fondo de Aportaciones para la Seguridad Pública	312 695 000	303 051 621	96.9
8.2.8			Fondo de Aportaciones para el Fortalecimiento de las Entidades Federativas	1 478 962 000	1 349 846 594	91.3
8.2.9			Aportaciones de PEMEX	50 000 000	0	0
<b>9</b>			<b>TRANSFERENCIAS, ASIGNACIONES, SUBSIDIOS Y OTRAS AYUDAS</b>	<b>7 379 906 000</b>	<b>8 005 973 660</b>	<b>108.5</b>
<b>9.3</b>			<b>SUBSIDIOS Y SUBVENCIONES</b>	<b>7 379 906 000</b>	<b>8 005 973 660</b>	<b>108.5</b>
<b>10</b>			<b>INGRESOS POR FINANCIAMIENTOS</b>	<b>0</b>	<b>614 000 000</b>	<b>0</b>
			Endeudamiento Interno	0	614 000 000	0

Fuente: Secretaría de Hacienda.

\* Superior al 1000 por ciento.

# Gasto Público

2012 2012 2012

2012 2012

2012 2012

2012

2012

2012

## EVOLUCIÓN DEL GASTO PRESUPUESTAL EN CLASIFICACIÓN ECONÓMICA

DEL 1 DE ENERO AL 30 DE NOVIEMBRE DEL 2012

(Pesos)

CONCEPTO	PRESUPUESTO			AVANCE % RESPECTO AL APROBADO ANUAL
	APROBADO ANUAL	MODIFICADO	DEVENGADO	
<b>TOTAL</b>	<b>62 521 591 660</b>	<b>76 948 782 694</b>	<b>55 090 163 752</b>	<b>88.1</b>
<b>GASTO CORRIENTE</b>	<b>9 067 224 748</b>	<b>11 755 918 306</b>	<b>9 190 441 283</b>	<b>101.4</b>
Servicios Personales	6 272 596 977	5 623 962 431	4 346 180 041	69.3
Gastos de Operación	1 527 877 354	3 990 905 531	3 525 355 703	230.7
Materiales y Suministros	321 807 737	552 536 186	471 893 716	146.6
Servicios Generales	1 206 069 617	3 438 369 345	3 053 461 987	253.2
Otras Erogaciones	1 266 750 417	2 141 050 344	1 318 905 539	104.1
Transferencias, Asignaciones, Subsidios y Otras Ayudas:	976 739 069	1 408 634 384	900 980 945	92.2
Inversión Financiera y Otras Provisiones	124 906 114	354 774 061	136 540 229	109.3
Apoyos a Municipios y Otros	165 105 234	377 641 899	281 384 365	170.4
<b>GASTO DE CAPITAL</b>	<b>47 288 678 636</b>	<b>57 749 409 758</b>	<b>39 264 433 710</b>	<b>83.0</b>
<b>Inversión Pública</b>	<b>19 930 111 470</b>	<b>27 048 057 973</b>	<b>18 482 203 321</b>	<b>92.7</b>
Desarrollo Municipal	10 102 177 868	11 599 532 303	10 694 446 885	105.9
Fortalecimiento a la Obra Pública	5 071 669 811	7 243 893 420	2 966 243 034	58.5
Programas Sociales	3 094 316 354	3 718 699 789	2 495 336 672	80.6
Proyectos Productivos y de Desarrollo	1 383 293 208	3 393 651 222	2 035 450 486	147.1
Equipamiento, Innovación e Inmuebles	278 654 229	1 092 281 239	290 726 244	104.3
<b>Capital Humano</b>	<b>27 358 567 166</b>	<b>30 701 351 785</b>	<b>20 782 230 389</b>	<b>76.0</b>
Formación y Desarrollo Educativo	20 308 961 125	22 258 598 131	17 221 860 805	84.8
Fortalecimiento a la Salud y Asistencia Social	6 950 959 827	7 713 241 993	2 912 703 953	41.9
Capacitación y Asesoría	98 646 214	729 511 661	647 665 631	656.6
<b>OTROS GASTOS</b>	<b>6 165 688 276</b>	<b>7 443 454 630</b>	<b>6 635 288 759</b>	<b>107.6</b>
Participaciones a Municipios	4 197 245 261	4 197 245 261	4 008 479 980	95.5
Deuda Pública	1 968 443 015	2 153 906 272	1 792 086 229	91.0
Amortizaciones	0	749 050 327	672 400 840	0
Intereses	1 034 459 808	470 872 738	302 477 244	29.2
Obligaciones	933 983 207	933 983 207	817 208 145	87.5
ADEFAS	0	1 092 303 097	834 722 550	0

Fuente: Secretaría de Hacienda.



## GASTO TOTAL EN LOS EJES DEL PLAN DE DESARROLLO CHIAPAS SOLIDARIO 2007 - 2012

DEL 1 DE ENERO AL 30 DE NOVIEMBRE DE 2012

(Pesos)

CONCEPTO	PRESUPUESTO			VARIACIÓN EN RELACIÓN AL:	
	APROBADO ANUAL	MODIFICADO	DEVENGADO	APROBADO ANUAL	%
<b>GASTO TOTAL</b>	<b>62 521 591 660</b>	<b>76 948 782 694</b>	<b>55 090 163 752</b>	<b>(7 431 427 908)</b>	<b>- 11.9</b>
<b>GOBIERNO DE UNIDAD Y PROMOTOR DE LA DEMOCRACIA PARTICIPATIVA</b>	<b>7 170 367 104</b>	<b>9 059 853 878</b>	<b>7 822 689 170</b>	<b>652 322 066</b>	<b>9.1</b>
Legislación	319 250 789	490 291 738	405 323 002	86 072 213	27.0
Coordinación de la Política de Gobierno	1 646 470 403	2 229 701 715	1 923 072 159	276 601 756	16.8
Relaciones Exteriores	29 358 556	97 876 754	89 907 347	60 548 791	206.2
Asuntos Financieros y Hacendarios	475 986 910	745 577 122	556 471 274	80 484 364	16.9
Otros Servicios Generales	336 949 952	876 967 395	523 382 196	186 432 244	55.3
Transferencias entre Diferentes Niveles y Órdenes de Gobierno	165 105 233	422 193 893	316 053 212	150 947 979	91.4
Participaciones entre Diferentes Niveles y Órdenes de Gobierno	4 197 245 261	4 197 245 261	4 008 479 980	( 188 765 281)	- 4.5
<b>DESARROLLO SOCIAL Y COMBATE A LA DESIGUALDAD</b>	<b>46 638 435 361</b>	<b>56 547 503 287</b>	<b>38 876 962 919</b>	<b>(7 761 472 442)</b>	<b>- 16.6</b>
Educación	22 979 240 784	26 759 935 098	19 513 242 810	(3 465 997 974)	- 15.1
Salud	7 496 844 439	9 223 843 169	3 296 563 993	(4 200 280 446)	- 56.0
Protección Social	3 505 847 305	4 255 363 149	3 200 708 793	( 305 138 512)	- 8.7
Recreación, Cultura y Otras Manifestaciones Sociales	177 245 444	1 352 551 306	1 039 147 704	861 902 260	486.3
Vivienda y Servicios a la Comunidad	2 377 079 521	4 852 703 794	2 086 531 063	( 290 548 458)	- 12.2
Aportaciones entre Diferentes Niveles y Órdenes de Gobierno	10 102 177 868	10 103 106 771	9 740 768 556	( 361 409 312)	- 3.6
<b>CHIAPAS COMPETITIVO Y GENERADOR DE OPORTUNIDADES</b>	<b>5 429 022 900</b>	<b>6 757 563 928</b>	<b>5 227 391 896</b>	<b>( 201 631 004)</b>	<b>- 3.7</b>
Agropecuaria, Silvicultura, Pesca y Caza	463 713 253	1 356 718 428	1 188 752 082	725 038 829	156.4
Combustibles y Energía	125 405 211	106 515 956	89 532 984	( 35 872 227)	- 28.6
Transporte	199 658 709	1 932 641 686	1 267 554 525	1 067 895 816	534.9
Asuntos Económicos, Comerciales y Laborales en General	498 272 025	647 949 342	560 449 548	62 177 523	12.5
Ciencia, Tecnología e Innovación	23 157 954	99 367 624	92 531 669	69 373 715	299.6
Comunicaciones	2 012 444 442	154 743 159	0	(2 012 444 442)	- 100.0
Turismo	137 928 291	305 599 264	236 362 662	98 434 371	71.4
Otras Industrias y Otros Asuntos Económicos	0	122 197	122 197	122 197	0.0
Transacciones de la Deuda Pública/Costo Financiero de la Deuda	1 968 443 015	2 153 906 272	1 792 086 229	( 176 356 786)	- 9.0
<b>GESTIÓN AMBIENTAL Y DESARROLLO SUSTENTABLE</b>	<b>209 796 383</b>	<b>690 388 933</b>	<b>427 492 848</b>	<b>217 696 465</b>	<b>103.8</b>
Protección Ambiental	209 796 383	690 388 933	427 492 848	217 696 465	103.8
<b>ESTADO DE DERECHO y SEGURIDAD</b>	<b>3 073 969 912</b>	<b>3 893 472 668</b>	<b>2 735 626 919</b>	<b>( 338 342 993)</b>	<b>- 11.0</b>
Justicia	2 079 942 570	2 157 635 224	1 483 350 502	( 596 592 068)	- 28.7
Asuntos de Orden Público y de Seguridad Interior	994 027 342	1 735 837 444	1 252 276 417	258 249 075	26.0

Fuente: Organismos Públicos del Gobierno del Estado

NOTA: Los montos presupuestales de los Adeudos de Ejercicios Anteriores (ADEFAS), fueron incluidos en las funciones que les corresponden.

## CLASIFICACIÓN ADMINISTRATIVA DEL PRESUPUESTO TOTAL

DEL 1 DE ENERO AL 30 DE NOVIEMBRE DEL 2012

(Pesos)

ORGANISMO PÚBLICO	PRESUPUESTO			AVANCE % RESPECTO AL APROBADO ANUAL
	APROBADO ANUAL	MODIFICADO	DEVENGADO	
<b>TOTAL</b>	<b>62 521 591 660</b>	<b>76 948 782 694</b>	<b>55 090 163 752</b>	<b>88.1</b>
<b>PODER EJECUTIVO</b>	<b>46 123 658 175</b>	<b>57 977 254 893</b>	<b>37 987 661 764</b>	<b>82.4</b>
Oficina de la Gobernatura del Estado	120 777 462	399 090 612	391 025 628	323.8
Coordinación de Transportes Aéreos	50 614 477	77 451 222	77 451 222	153.0
Secretaría General de Gobierno	156 787 758	417 621 709	374 933 489	239.1
Secretaría de Hacienda	769 599 374	1 105 509 437	932 859 702	121.2
Banchiapas	74 945 087	138 288 006	105 763 483	141.1
Coordinación Ejecutiva del Fondo de Fomento Económico Chiapas Solidario	8 541 131	73 411 540	71 571 709	838.0
Secretaría de Desarrollo y Participación Social	609 871 091	899 734 144	803 787 718	131.8
Instituto Estatal de la Juventud	14 872 018	15 185 649	5 381 885	36.2
Secretaría de Pueblos y Culturas Indígenas	66 111 492	137 659 143	92 558 871	140.0
Instituto de Protección Social y Beneficencia Pública del Estado de Chiapas	4 254 112	4 335 445	3 790 006	89.1
Secretaría de Educación	17 855 350 261	19 669 172 695	16 014 751 997	89.7
Educación Estatal	6 627 402 040	7 507 262 210	5 775 061 885	87.1
Educación Federalizada	11 227 948 221	12 161 910 485	10 239 690 112	91.2
Instituto del Deporte	24 442 661	488 076 911	415 500 533	*
Secretaría del Campo	353 026 038	1 133 940 729	1 018 344 476	288.5
Coordinación de Confianza Agropecuaria	4 611 504	58 435 404	49 137 272	*
Secretaría de Pesca y Acuicultura	43 736 537	102 331 452	88 746 981	202.9
Secretaría de Seguridad y Protección Ciudadana	605 703 914	1 029 348 443	799 464 593	132.0
Secretaría de Transportes	102 966 266	349 786 135	258 674 732	251.2
Coordinación de Transportes Aéreos	0	53 268 957	28 483 917	0
Secretaría de la Función Pública	140 275 143	267 763 326	232 971 860	166.1
Instituto de Profesionalización del Servidor Público	8 636 728	9 574 188	6 733 668	78.0
Secretaría de Infraestructura	3 335 676 440	4 877 975 194	2 218 194 116	66.5
Secretaría de Turismo	122 331 727	199 644 525	161 962 361	132.4
Secretaría de Economía	60 195 965	130 813 147	111 954 466	186.0
Organismos Subsidiados	206 858 101	843 919 817	654 073 266	316.2
Ayudas a la Ciudadanía	44 269 813	51 751 813	9 397 060	21.2
Secretaría del Trabajo	58 511 941	65 932 234	53 341 554	91.2
Secretaría de Medio Ambiente e Historia Natural	75 610 310	244 330 886	220 645 626	291.8
Secretaría para el Desarrollo de la Frontera Sur y Enlace para la Cooperación Internacional	38 207 556	108 622 444	99 782 874	261.2
Instituto de la Consejería Jurídica y de Asistencia Legal	140 196 533	298 885 538	226 484 725	161.5
Instituto de Población y Ciudades Rurales	21 875 957	197 327 673	178 110 986	814.2
Secretaría para el Desarrollo y Empoderamiento de las Mujeres	59 978 224	95 024 396	75 297 487	125.5
Deuda Pública	1 034 459 808	1 219 923 065	974 878 085	94.2
Desarrollo Social y Productivo en Regiones de Pobreza	124 000 000	109 409 428	105 205 190	84.8
Provisiones Salariales	4 473 383 638	1 941 907 435	0	0
Obligaciones	933 983 207	933 983 207	817 208 145	87.5
<b>ENTIDADES PARAESTATALES Y FIDEICOMISOS NO EMPRESARIALES Y NO FINANCIEROS</b>	<b>14 300 436 307</b>	<b>19 943 895 919</b>	<b>10 071 019 662</b>	<b>70.4</b>
Sistema para el Desarrollo Integral de la Familia del Estado de Chiapas, DIF - Chiapas	864 391 381	964 114 703	522 733 809	60.5
Instituto de Medicina Preventiva	5 315 379	11 793 602	10 602 863	199.5
Comisión para el Desarrollo y Fomento del Café de Chiapas	24 695 068	25 225 182	21 944 278	88.9
Consejo Estatal de Seguridad Pública	16 589 382	173 575 412	120 876 737	728.6
Centro Estatal de Prevención Social de la Violencia y Participación Ciudadana	0	22 857 482	2 437 773	0

## CLASIFICACIÓN ADMINISTRATIVA DEL PRESUPUESTO TOTAL

DEL 1 DE ENERO AL 30 DE NOVIEMBRE DEL 2012

(Pesos)

ORGANISMO PÚBLICO	PRESUPUESTO			AVANCE % RESPECTO AL APROBADO ANUAL
	APROBADO ANUAL	MODIFICADO	DEVENGADO	
Consejo Estatal para la Cultura y las Artes de Chiapas	73 106 409	209 969 616	118 262 944	161.8
Instituto de Salud	7 195 929 436	8 461 714 386	3 085 191 445	42.9
Instituto de Educación para Adultos	184 561 155	195 421 964	126 911 703	68.8
CONALEP Chiapas	123 904 242	143 536 663	94 777 561	76.5
Consejo de Ciencia y Tecnología del Estado de Chiapas	23 157 954	98 077 835	91 903 032	396.9
Instituto de la Infraestructura Física Educativa del Estado de Chiapas	386 356 279	2 239 633 791	921 271 658	238.5
Promotora de Vivienda Chiapas	104 289 322	351 494 691	186 662 363	179.0
Instituto Estatal del Agua	24 354 710	43 141 244	34 875 606	143.2
Instituto Casa Chiapas	0	20 345 249	16 581 467	0
Biodiesel Chiapas	18 643 993	32 319 639	24 297 984	130.3
Instituto de Protección Civil para el Manejo Integral de Riesgos de Desastres del Estado de Chiapas	36 177 195	129 116 913	46 918 374	129.7
Centro Único de Capacitación Policiaca de Investigación y Preventiva del Estado de Chiapas	17 654 810	39 843 219	23 861 650	135.2
Centro Estatal de Control de Confianza Certificado del Estado de Chiapas	26 111 450	125 660 693	74 092 205	283.8
Coordinación General de Servicios Estratégicos de Seguridad	66 906 292	80 003 599	63 608 914	95.1
Instituto de Comunicación Social del Estado de Chiapas	123 271 054	475 680 764	445 269 185	361.2
Instituto Amanecer	1 611 724 916	1 779 042 749	1 639 609 854	101.7
Universidad Autónoma de Chiapas	886 634 672	1 276 788 150	579 567 890	65.4
Universidad de Ciencias y Artes de Chiapas	286 341 791	311 687 832	203 183 092	71.0
Universidad Tecnológica de la Selva	63 483 774	88 122 020	44 163 346	69.6
Universidad Politécnica de Chiapas	45 332 000	54 186 728	29 498 119	65.1
Universidad Intercultural de Chiapas	44 555 226	57 321 560	31 169 661	70.0
Colegio de Estudios Científicos y Tecnológicos del Estado de Chiapas	422 706 825	537 389 430	250 140 449	59.2
Colegio de Bachilleres de Chiapas	1 524 076 492	1 872 533 056	1 177 327 862	77.2
Instituto Tecnológico Superior de Cintalapa	29 147 914	40 396 487	23 791 008	81.6
Universidad Politécnica de Tapachula	6 216 000	6 000 000	1 791 488	28.8
Instituto de Capacitación y Vinculación Tecnológica del Estado de Chiapas	64 801 186	76 901 260	57 695 342	89.0
<b>ENTIDADES PARAESTATALES EMPRESARIALES NO FINANCIERAS CON PARTICIPACIÓN ESTATAL MAYORITARIA</b>	<b>78 559 594</b>	<b>283 923 025</b>	<b>238 172 419</b>	<b>303.2</b>
Sistema Chiapaneco de Radio, Televisión y Cinematografía	62 963 030	203 510 971	173 266 628	275.2
Oficina de Convenciones y Visitantes	15 596 564	80 412 054	64 905 791	416.2
<b>PODER LEGISLATIVO</b>	<b>319 250 789</b>	<b>490 291 738</b>	<b>405 323 002</b>	<b>127.0</b>
Congreso del Estado	190 000 000	344 969 187	286 515 928	150.8
Órgano de Fiscalización Superior del Congreso del Estado	129 250 789	145 322 551	118 807 074	91.9
<b>PODER JUDICIAL</b>	<b>825 000 000</b>	<b>951 004 815</b>	<b>555 950 311</b>	<b>67.4</b>
Consejo de la Judicatura	713 010 368	799 950 044	447 074 792	62.7
Tribunal del Trabajo Burocrático	27 212 375	38 265 328	24 670 581	90.7
Tribunal de Justicia Electoral y Administrativa	42 471 678	66 858 449	48 820 785	114.9
Tribunal Constitucional	42 305 579	45 930 994	35 384 153	83.6
<b>ÓRGANOS AUTÓNOMOS</b>	<b>953 975 680</b>	<b>1 442 200 364</b>	<b>1 156 917 445</b>	<b>121.3</b>
Instituto de Elecciones y Participación Ciudadana	321 591 046	505 280 496	432 588 906	134.5
Consejo Estatal de los Derechos Humanos	56 879 184	71 808 073	52 656 918	92.6
Comisión de Fiscalización Electoral	18 310 407	22 451 328	18 184 781	99.3
Procuraduría General de Justicia del Estado	549 033 117	834 498 541	651 207 034	118.6
Instituto de Acceso a la Información Pública	8 161 926	8 161 926	2 279 806	27.9
<b>GOBIERNO MUNICIPAL</b>	<b>14 299 707 016</b>	<b>16 088 030 884</b>	<b>14 984 311 230</b>	<b>104.8</b>
Municipios	14 299 707 016	16 088 030 884	14 984 311 230	104.8

Fuente: Secretaría de Hacienda.

# Informe Contable, Al 30 de Noviembre del 2012

## CLASIFICACIÓN ADMINISTRATIVA DEL PRESUPUESTO POR OBJETO DEL GASTO

DEL 1 DE ENERO AL 30 DE NOVIEMBRE DEL 2012

(Pesos)

ORGANISMO PÚBLICO	DEVENGADO / OBJETO DEL GASTO									TOTAL
	1000	2000	3000	4000	5000	6000	7000	8000	9000	
	SERVICIOS PERSONALES	MATERIALES Y SUMINISTROS	SERVICIOS GENERALES	TRANSFERENCIAS ASIGNACIONES, SUBSIDIOS Y AYUDAS	BIENES MUEBLES, INMUEBLES e INTANGIBLES	INVERSIÓN PÚBLICA	INVERSIONES FINANCIERAS Y OTRAS PROVISIONES	PARTICIPACIONES Y APORTACIONES	DEUDA PÚBLICA (ADEFAS)	
<b>TOTAL</b>	<b>21 705 242 093</b>	<b>1 064 860 411</b>	<b>4 297 107 199</b>	<b>5 993 859 416</b>	<b>285 477 488</b>	<b>2 978 869 224</b>	<b>3 096 908 559</b>	<b>13 858 238 726</b>	<b>1 809 600 636</b>	<b>55 090 163 752</b>
<b>PODER EJECUTIVO</b>	<b>20 374 723 503</b>	<b>934 360 233</b>	<b>3 892 054 317</b>	<b>4 593 761 802</b>	<b>256 118 339</b>	<b>2 968 622 584</b>	<b>3 070 108 559</b>	<b>108 990 190</b>	<b>1 788 922 237</b>	<b>37 987 661 764</b>
Oficina de la Gobernatura del Estado	74 568 402	21 749 042	279 498 028	7 193 510	2 216 101	0	0	0	5 800 545	391 025 628
Coordinación de Transportes Aéreos	15 399 716	8 797 436	43 329 593	303 750	2 708 887	0	0	0	6 911 840	77 451 222
Secretaría General de Gobierno	75 551 145	8 091 759	76 611 420	182 465 771	31 962 177	0	0	0	251 217	374 933 489
Secretaría de Hacienda	471 091 767	9 610 270	341 533 701	9 871 669	183 124	0	43 899 000	0	56 670 171	932 859 702
Banchiapas	26 254 396	3 539 526	52 258 267	17 515 244	0	0	5 310 000	0	886 050	105 763 483
Coordinación Ejecutiva del FOFOE "Chiapas Solidario"	6 344 857	1 693	376 151	64 849 008	0	0	0	0	0	71 571 709
Secretaría de Desarrollo y Participación Social	165 687 588	4 112 071	83 092 652	403 836 597	0	0	3 000 000	0	144 058 810	803 787 718
Instituto Estatal de la Juventud	3 842 337	168 034	370 430	904 683	0	0	0	0	96 401	5 381 885
Secretaría de Pueblos y Culturas Indígenas	29 591 641	2 400 291	51 391 923	7 654 107	20 909	1 500 000	0	0	0	92 558 871
Instituto de Protec. Social y Beneficencia Pública del Edo. de Chiapas	2 247 980	12 342	174 163	1 355 521	0	0	0	0	0	3 790 006
Secretaría de Educación	14 872 211 365	126 722 322	454 886 805	205 450 674	2 499 422	0	58 000 000	0	294 981 409	16 014 751 997
<i>Educación Estatal</i>	<i>5 229 820 846</i>	<i>34 316 602</i>	<i>172 339 693</i>	<i>168 428 815</i>	<i>475 837</i>	0	<i>48 000 000</i>	0	<i>121 680 092</i>	<i>5 775 061 885</i>
<i>Educación Federalizada</i>	<i>9 642 390 519</i>	<i>92 405 720</i>	<i>282 547 112</i>	<i>37 021 859</i>	<i>2 023 585</i>	0	<i>10 000 000</i>	0	<i>173 301 317</i>	<i>10 239 690 112</i>
Instituto del Deporte	17 817 974	2 345 333	55 516 148	339 637 218	183 860	0	0	0	0	415 500 533
Secretaría del Campo	97 664 711	5 612 841	543 006 265	150 472 968	212 659	765 714	145 905 427	0	74 703 891	1 018 344 476
Coordinación de Confianza Agropecuaria	3 088 496	111 207	45 937 569	0	0	0	0	0	0	49 137 272
Secretaría de Pesca y Acuicultura	23 246 220	3 044 813	52 549 768	1 415 169	48 753	0	0	0	8 442 258	88 746 981
Secretaría de Seguridad y Protección Ciudadana	410 454 274	222 666 602	103 544 488	6 736 522	21 267 036	5 938 332	0	0	28 857 339	799 464 593
Secretaría de Transportes	48 030 884	2 976 335	93 837 832	112 130 057	2 200	0	0	0	1 697 424	258 674 732
Coordinación de Transportes Aéreos	12 805 355	5 342 292	10 257 055	0	58 708	0	0	0	20 507	28 483 917
Secretaría de la Función Pública	115 780 923	3 145 407	96 723 064	13 942 046	1 582 175	0	0	0	1 798 245	232 971 860
Instituto de Profesionalización del Servidor Público	5 796 298	113 367	724 745	99 258	0	0	0	0	0	6 733 668
Secretaría de Infraestructura	182 636 506	7 898 331	117 464 024	4 585 699	48 149 474	1 796 672 889	0	0	60 787 193	2 218 194 116
Secretaría de Turismo	32 933 290	1 707 848	74 509 548	27 628 359	0	3 002 757	21 467 520	0	713 039	1 612 962 316
Secretaría de Economía	31 844 425	990 248	56 872 100	19 224 808	0	0	0	0	3 022 885	111 954 466
Organismos Subordinados	0	0	0	384 773 052	0	0	269 300 214	0	0	654 073 266
Ayudas a la Ciudadanía	0	0	0	9 397 060	0	0	0	0	0	9 397 060
Secretaría del Trabajo	29 309 350	2 082 711	8 781 439	13 160 639	897	0	0	0	6 518	53 341 554
Secretaría de Medio Ambiente, Vivienda e Historia Natural	62 682 178	6 872 692	68 669 815	15 681 718	799 946	287 478	64 508 600	0	1 143 199	220 645 626
Secretaría para el Des. de la Front. Sur y Enlace para la Coop. Inter.	22 206 741	547 312	62 124 268	5 933 138	0	0	5 925 889	0	3 045 526	99 782 874
Instituto de la Consejería Jurídica y de Asistencia Legal	114 091 681	755 831	40 238 249	64 900 133	4 000 000	0	0	0	2 498 831	226 484 725
Instituto de Población y Ciudades Rurales	17 386 969	575 922	50 592 183	422 595	0	109 114 866	0	0	18 451	178 110 986
Secretaría para el Desarrollo y Empoderamiento de las Mujeres	45 731 396	1 873 315	9 387 358	14 518 621	431 808	0	1 503 000	0	1 851 989	75 297 487
Deuda Pública	0	0	0	0	0	0	0	0	974 878 085	974 878 085
Desarrollo Social y Productivo en Regiones de Pobreza	0	0	0	0	0	0	0	105 205 190	0	105 205 190
Obligaciones	0	0	0	0	0	0	817 208 145	0	0	817 208 145
<b>ENTIDADES PARAESTATALES Y FIDEICOMISO</b>	<b>NO 3 308 291 200</b>	<b>470 500 418</b>	<b>868 239 516</b>	<b>2 499 200 208</b>	<b>129 278 226</b>	<b>1 051 340 548</b>	<b>1 634 080 764</b>	<b>3 785 000</b>	<b>106 303 782</b>	<b>10 071 019 662</b>
<b>EMPRESARIALES Y NO FINANCIEROS</b>										
Sistema para el Des. Int. de la Fam. del Edo. de Chiapas, DIF-Chiapas	103 140 430	302 250 367	59 597 078	56 065 540	13 727	0	0	0	1 666 667	522 733 809
Instituto de Medicina Preventiva	4 513 471	762 754	4 555 102	142 584	587 800	0	0	0	41 144	10 602 863
Comisión para el Desarrollo y Fomento del Café de Chiapas	17 753 853	471 123	1 511 585	2 207 717	0	0	0	0	0	21 944 278
Consejo Estatal de Seguridad Pública	17 655 459	8 301 281	52 593 835	299 605	42 026 557	0	0	0	0	120 876 737
Centro Estatal de Prev. Social y de la Violencia y Particip. Ciudadana	2 166 841	133 195	137 737	0	0	0	0	0	0	2 437 773
Consejo Estatal para las Culturas y las Artes de Chiapas	43 248 527	488 995	65 049 701	2 136 042	263 819	0	0	7 075 860	118 262 944	
Instituto de Salud	2 671 219 923	121 957 703	109 052 767	11 085 149	35 972 367	63 883 024	0	72 020 512	3 085 191 445	
Instituto de Educación para Adultos	93 622 225	3 929 723	13 822 701	13 701 341	373 449	0	0	0	1 462 264	126 911 703
CONEALEP Chiapas	83 134 468	3 782 017	7 861 076	0	0	0	0	0	0	94 777 561
Consejo de Ciencia y Tecnología del Estado de Chiapas	11 488 264	1 253 614	51 967 132	1 530 566	6 789	0	23 990 000	0	1 666 667	91 903 032
Instituto de la Infraestructura Física Educativa del Estado de Chiapas	24 071 346	302 256	53 414 065	0	38 839 812	804 644 179	0	0	0	921 271 658
Promotora de Vivienda Chiapas	22 592 048	518 503	1 237 279	11 741 913	513 555	150 059 065	0	0	0	186 662 363
Instituto Estatal del Agua	13 459 277	4 068 292	11 435 489	868 029	1 049 528	0	0	3 785 000	209 991	34 875 606
Instituto Casa Chiapas	12 925 382	829 659	2 651 426	175 000	0	0	0	0	0	16 581 467
Biodiesel Chiapas	8 884 708	344 901	1 477 901	81 179	43 662	13 465 633	0	0	0	24 297 984
Instituto de Protección Civil para el Manejo Integral de Riesgos de Desastres del Estado de Chiapas	34 945 837	4 942 379	6 122 914	318 456	588 788	0	0	0	0	46 918 374
Centro Único de Cap. Pol. de Inv. y Preventiva del Estado de Chiapas	16 885 019	3 311 187	1 361 678	141 621	2 162 145	0	0	0	0	23 861 650
Centro Estatal de Control de Conf. Certificado del Edo. de Chiapas	34 350 573	7 192 534	6 199 534	0	6 777 627	19 288 647	0	0	283 290	74 092 205
Coordinación General de Servicios Estratégicos de Seguridad	59 258 211	2 636 521	1 704 738	0	9 444	0	0	0	0	63 608 914
Instituto de Comunicación Social del Estado de Chiapas	17 073 032	1 557 769	404 334 639	377 209	49 149	0	0	0	21 877 387	445 269 185
Instituto AMANECER	15 902 306	1 465 645	12 151 139	0	0	0	1 610 090 764	0	0	1 639 608 854
Universidad Autónoma de Chiapas	0	0	0	579 567 890	0	0	0	0	0	579 567 890
Universidad de Ciencias y Artes de Chiapas	0	0	0	203 183 092	0	0	0	0	0	203 183 092
Universidad Tecnológica de la Selva	0	0	0	44 163 346	0	0	0	0	0	44 163 346
Universidad Politécnica de Chiapas	0	0	0	29 498 119	0	0	0	0	0	29 498 119
Universidad Intercultural de Chiapas	0	0	0	31 169 661	0	0	0	0	0	31 169 661
Colegio de Estudios Científicos y Tecnológicos del Estado de Chiapas	0	0	0	250 140 449	0	0	0	0	0	250 140 449
Colegio de Bachillerados de Chiapas	0	0	0	1 177 327 862	0	0	0	0	0	1 177 327 862
Instituto Tecnológico Superior de Cintalapa	0	0	0	23 791 008	0	0	0	0	0	23 791 008
Universidad Politécnica de Tapachula	0	0	0	1 791 488	0	0	0	0	0	1 791 488
Instituto de Capacitación y Vinculación Tecnológica del Estado de Chiapas	0	0	0	57 695 342	0	0	0	0	0	57 695 342
<b>ENTIDADES PARAESTATALES EMPRESARIALES NO FINANCIERAS CON PARTICIPACIÓN ESTATAL MAYORITARIA</b>	<b>50 133 438</b>	<b>9 992 622</b>	<b>149 555 750</b>	<b>8 502 000</b>	<b>10 511 977</b>	<b>0</b>	<b>0</b>	<b>0</b>	<b>9 476 632</b>	<b>238 172 419</b>
Sistema Chiapaneco de Radio, Televisión y Cinematografía	43 706 196	5 025 849	97 965 851	8 502 000	9 402 709	0	0	0	8 664 023	173 266 628
Oficina de Convenciones y Visitantes	6 427 242	4 966 773	51 589 899	0	1 109 268	0	0	0	812 609	64 905 791
<b>PODER LEGISLATIVO</b>	<b>245 189 355</b>	<b>41 776 326</b>	<b>85 708 513</b>	<b>4 140 125</b>	<b>1 708 683</b>	<b>0</b>	<b>26 800 000</b>	<b>0</b>	<b>0</b>	<b>405 323 002</b>
Congreso del Estado	147 756 231	38 777 417	70 115 115	2 305 978	761 187	0	26 800 000	0	0	286 515 928
Órgano de Fiscalización Superior del Congreso del Estado	97 433 124	2 998 909	15 593 398	1 834 147	947 496	0	0	0	0	118 807 074
<b>PODER JUDICIAL</b>	<b>461 270 822</b>	<b>10 179 159</b>	<b>47 118 022</b>	<b>14 177 490</b>	<b>12 958 178</b>	<b>10 246 640</b>	<b>0</b>	<b>0</b>	<b>0</b>	<b>555 950 311</b>
Consejo de la Judicatura	365 304 677	6 765 681	39 228 407	14 161 734	11 367 053	10 246 640	0	0	0	447 074 792
Tribunal del Trabajo Burocrático	22 068 041	764 241	1 776 294	0	62 605	0	0	0	0	24 670 581
Tribunal de Justicia Electoral y Administrativa	42 453 039	1 068 313	3 755 157	15 756	1 528 520	0	0	0	0	48 820 785
Tribunal Constitucional	31 445 065	1 580 924	2 358 164	0	0	0	0	0	0	35 384 153
<b>ÓRGANOS AUTÓNOMOS</b>	<b>624 058 413</b>	<b>78 544 693</b>	<b>272 226 347</b>	<b>146 717 305</b>	<b>14 692 288</b>	<b>0</b>	<b>0</b>	<b>0</b>	<b>20 678 399</b>	<b>1 156 917 445</b>
Instituto de Elecciones y Participación Ciudadana	135 807 517	52 169 448	95 594 894	142 198 277	6 818 770	0	0	0	0	432 588 906
Consejo Estatal de los Derechos Humanos	42 881 784	2 084 357	7 579 228	17 439	94 110	0	0	0	0	52 656 918
Comisión de Fiscalización Electoral	13 085 560	878 363	3 714 065	0	506 793	0	0	0	0	18 184 781
Procuraduría General de Justicia del Estado	430 169 334	23 397 479	165 187 618	4 501 589	7 272 615	0	0	0	20 678 399	651 207 034
Instituto de Acceso a la Información Pública	2 114 218	15 046	150 542	0	0	0	0	0	0	2 279 806
<b>GOBIERNO MUNICIPAL</b>	<b>0</b>	<b>0</b>	<b>0</b>	<b>1 235 062 694</b>	<b>0</b>	<b>0</b>	<b>0</b>	<b>13 749 248 536</b>	<b>0</b>	<b>14 984 311 230</b>
Municipios	0	0	0	1 235 062 694	0	0	0	13 749 248 536	0	14 984 311 2

## Informe Contable, Al 30 de Noviembre del 2012

**RAMO 33.- APORTACIONES FEDERALES PARA ENTIDADES FEDERATIVAS Y MUNICIPIOS**  
**CLASIFICACIÓN POR FONDOS**  
 DEL 1 DE ENERO AL 30 DE NOVIEMBRE DEL 2012  
 (Pesos)

FONDO	PRESUPUESTO			AVANCE% RESPECTO AL APROBADO ANUAL
	APROBADO ANUAL	MODIFICADO	DEVENGADO	
<b>TOTAL</b>	<b>31 030 193 042</b>	<b>32 542 503 234</b>	<b>26 036 468 965</b>	<b>83.9</b>
I FONDO DE APORTACIONES PARA LA EDUCACIÓN BÁSICA Y NORMAL (FAEB)	13 852 927 916	14 586 113 672	12 106 033 073	87.4
II FONDO DE APORTACIONES PARA LOS SERVICIOS DE SALUD (FASSA)	2 909 862 005	2 978 382 784	1 526 625 559	52.5
III FONDO DE APORTACIONES PARA LA INFRAESTRUCTURA SOCIAL (FAIS)	9 027 903 955	9 184 555 176	8 501 106 096	94.2
c.1) Fondo de Aportaciones para la Infraestructura Social Municipal	7 933 721 996	7 934 331 716	7 933 721 996	100.0
c.2) Fondo de Aportaciones para la Infraestructura Social Estatal	1 094 181 959	1 250 223 460	567 384 100	51.9
IV FONDO DE APORTACIONES PARA EL FORTALECIMIENTO DE LOS MUNICIPIOS (FORTAMUN)	2 168 455 872	2 168 775 055	1 807 046 560	83.3
V FONDO DE APORTACIONES MÚLTIPLES (FAM)	1 019 531 108	1 402 597 086	596 329 194	58.5
VI FONDO DE APORTACIONES PARA LA EDUCACIÓN TECNOLÓGICA Y DE ADULTOS (FAETA)	259 854 653	266 646 325	179 042 796	68.9
f.1) CONALEP - Chiapas	114 562 385	118 260 721	85 161 662	74.3
f.2) Instituto de Educación para Adultos	145 292 268	148 385 604	93 881 134	64.6
VII FONDO DE APORTACIONES PARA LA SEGURIDAD PÚBLICA (FASP)	312 695 545	348 770 302	137 158 391	43.9
VIII FONDO DE APORTACIONES PARA EL FORTALECIMIENTO DE LAS ENTIDADES FEDERATIVAS (FAFEF)	1 478 961 988	1 606 662 834	1 183 127 296	80.0

Fuente: Secretaría de Hacienda.



## Informe Contable, Al 30 de Noviembre del 2012

**RAMO 33.- APORTACIONES FEDERALES PARA ENTIDADES FEDERATIVAS Y MUNICIPIOS**  
**CLASIFICACIÓN ADMINISTRATIVA**  
**DEL 1 DE ENERO AL 30 DE NOVIEMBRE DEL 2012**  
(Pesos)

FONDO / ORGANISMO PÚBLICO	PRESUPUESTO			AVANCE% RESPECTO AL APROBADO ANUAL
	APROBADO ANUAL	MODIFICADO	DEVENGADO	
<b>TOTAL</b>	<b>31 030 193 042</b>	<b>32 542 503 234</b>	<b>26 036 468 965</b>	<b>83.9</b>
<b>I FONDO DE APORTACIONES PARA LA EDUCACIÓN BÁSICA Y NORMAL (FAEB)</b>	<b>13 852 927 916</b>	<b>14 586 113 672</b>	<b>12 106 033 073</b>	<b>87.4</b>
Secretaría de Educación	13 852 927 916	14 562 940 606	12 104 967 234	87.4
Educación Estatal	2 851 548 211	2 875 666 954	2 144 718 013	75.2
Educación Federalizada	11 001 379 705	11 687 273 652	9 960 249 221	90.5
Instituto de la Infraestructura Física Educativa del Estado de Chiapas	0	23 173 066	1 065 839	0
<b>II FONDO DE APORTACIONES PARA LOS SERVICIOS DE SALUD (FASSA)</b>	<b>2 909 862 005</b>	<b>2 978 382 784</b>	<b>1 526 625 559</b>	<b>52.5</b>
Instituto de Salud	2 909 862 005	2 978 382 784	1 526 625 559	52.5
<b>III FONDO DE APORTACIONES PARA LA INFRAESTRUCTURA SOCIAL (FAIS)</b>	<b>9 027 903 955</b>	<b>9 184 555 176</b>	<b>8 501 106 096</b>	<b>94.2</b>
<b>Fondo de Aportaciones para la Infraestructura Social Municipal</b>	<b>7 933 721 996</b>	<b>7 934 331 716</b>	<b>7 933 721 996</b>	<b>100.0</b>
Municipios	7 933 721 996	7 934 331 716	7 933 721 996	100.0
<b>Fondo de Aportaciones para la Infraestructura Social Estatal</b>	<b>1 094 181 959</b>	<b>1 250 223 460</b>	<b>567 384 100</b>	<b>51.9</b>
Secretaría de Desarrollo y Participación Social	6 088 200	6 088 200	3 044 096	50.0
Secretaría de Pueblos y Culturas Indígenas	10 000 000	13 116 172	1 718 239	17.2
Secretaría de Infraestructura	984 093 759	1 019 193 608	392 203 699	39.9
Desarrollo Social y Productivo en Regiones de Pobreza	74 000 000	59 409 428	59 133 383	79.9
Provisiones Salariales y Económicas	0	17 688 180	0	0
Instituto de la Infraestructura Física Educativa del Estado de Chiapas	0	875 070	624 676	0
Promotora de la Vivienda	20 000 000	23 192 795	0	0
Municipios	0	110 660 007	110 660 007	0
<b>IV FONDO DE APORTACIONES PARA EL FORTALECIMIENTO DE LOS MUNICIPIOS (FORTAMUN)</b>	<b>2 168 455 872</b>	<b>2 168 775 055</b>	<b>1 807 046 560</b>	<b>83.3</b>
Municipios	2 168 455 872	2 168 775 055	1 807 046 560	83.3
<b>V FONDO DE APORTACIONES MÚLTIPLES (FAM)</b>	<b>1 019 531 108</b>	<b>1 402 597 086</b>	<b>596 329 194</b>	<b>58.5</b>
Sistema para el Desarrollo Integral de la Familia del Estado de Chiapas, DIF - Chiapas	595 388 583	624 311 869	311 497 950	52.3
Provisiones Salariales y Económicas	68 539 925	48 372 441	0	0
Instituto de la Infraestructura Física Educativa del Estado de Chiapas	355 602 600	705 451 056	284 831 244	80.1
Universidad Autónoma de Chiapas	0	24 461 720	0	0
<b>VI FONDO DE APORTACIONES PARA LA EDUCACIÓN TECNOLÓGICA Y DE ADULTOS (FAETA)</b>	<b>259 854 653</b>	<b>266 646 325</b>	<b>179 042 796</b>	<b>68.9</b>
Instituto de Educación para Adultos	145 292 268	148 385 604	93 881 134	64.6
CONALEP - Chiapas	114 562 385	118 260 721	85 161 662	74.3
<b>VII FONDO DE APORTACIONES PARA LA SEGURIDAD PÚBLICA (FASP)</b>	<b>312 695 545</b>	<b>348 770 302</b>	<b>137 158 391</b>	<b>43.9</b>
Secretaría de Seguridad y Protección Ciudadana	0	111 654 548	39 419 482	0
Consejo Estatal de Seguridad Pública	0	81 942 798	49 808 607	0
Provisiones Salariales y Económicas	312 695 545	12 039 123	0	0
Centro Único de Capacitación Policiaca de Investigación y Prevención del Estado de Chiapas	0	2 084 225	1 862 257	0
Centro Estatal de Control de Confianza Certificado del Estado de Chiapas	0	62 209 000	28 871 454	0
Consejo de la Judicatura	0	30 287 506	10 196 591	0
Procuraduría General de Justicia del Estado	0	48 553 102	7 000 000	0
<b>VIII FONDO DE APORTACIONES PARA EL FORTALECIMIENTO DE LAS ENTIDADES FEDERATIVAS (FAFEF)</b>	<b>1 478 961 988</b>	<b>1 606 662 834</b>	<b>1 183 127 296</b>	<b>80.0</b>
Secretaría del Campo	32 975 694	2 031 428	765 714	2.3
Secretaría de Transportes	0	4 798 300	0	0
Secretaría de Infraestructura	263 660 672	319 672 514	197 066 787	74.7
Secretaría de Turismo	66 700 000	14 500 000	1 505 463	2.3
Deuda Pública	1 034 459 808	1 034 459 808	893 414 827	86.4
Desarrollo Social y Productivo en Regiones de Pobreza	50 000 000	50 000 000	46 071 807	92.1
Instituto de Salud	10 000 000	33 230 348	0	0
Provisiones Salariales y Económicas	21 165 814	33 629 715	0	0
Instituto de la Infraestructura Física Educativa del Estado de Chiapas	0	32 954 759	10 829 986	0
Promotora de Vivienda Chiapas	0	10 924 702	0	0
Sistema Chiapaneco de Radio, Televisión y Cinematografía	0	9 653 207	4 962 145	0
Municipios	0	38 608 053	28 510 567	0
Universidad Autónoma de Chiapas	0	22 200 000	0	0

Fuente: Secretaría de Hacienda.

## Informe Contable, Al 30 de Noviembre del 2012

**RAMO 33.- APORTACIONES FEDERALES PARA ENTIDADES FEDERATIVAS Y MUNICIPIOS**  
**CLASIFICACIÓN ADMINISTRATIVA - FUNCIONAL**  
**DEL 1 DE ENERO AL 30 DE NOVIEMBRE DEL 2012**  
(Pesos)

FONDO / ORGANISMO PÚBLICO / FUNCIÓN / SUBFUNCIÓN	PRESUPUESTO			AVANCE % RESPECTO AL APROBADO ANUAL
	APROBADO ANUAL	MODIFICADO	DEVENGADO	
<b>TOTAL</b>	<b>31 030 193 042</b>	<b>32 542 503 234</b>	<b>26 036 468 965</b>	<b>83.9</b>
<b>I FONDO DE APORTACIONES PARA LA EDUCACIÓN BÁSICA Y NORMAL (FAEB)</b>	<b>13 852 927 916</b>	<b>14 586 113 672</b>	<b>12 106 033 073</b>	<b>87.4</b>
<b>SECRETARÍA DE EDUCACIÓN</b>	<b>13 852 927 916</b>	<b>14 562 940 606</b>	<b>12 104 967 234</b>	<b>87.4</b>
EDUCACIÓN	13 852 927 916	14 562 940 606	12 104 967 234	87.4
Educación Inicial y Preescolar	1 972 569 748	2 183 911 537	1 876 346 180	95.1
Educación Primaria	6 368 430 461	6 752 558 380	5 659 327 803	88.9
Educación Secundaria	4 245 924 562	4 320 544 749	3 571 186 171	84.1
Educación Normal	71 150 732	84 427 942	64 418 822	90.5
Licenciatura Universitaria	26 105 491	27 323 875	15 515 759	59.4
Posgrado	532 449	532 449	34 574	6.5
Educación para Adultos	78 857 797	82 664 545	70 332 196	89.2
Otros Servicios Educativos y Actividades Inherentes	1 089 356 676	1 110 977 129	847 805 729	77.8
<b>INSTITUTO DE LA INFRAESTRUCTURA FÍSICA EDUCATIVA DEL ESTADO DE CHIAPAS</b>	<b>0</b>	<b>23 173 066</b>	<b>1 065 839</b>	<b>0</b>
EDUCACIÓN	0	23 173 066	1 065 839	0
Otros Servicios Educativos y Actividades Inherentes	0	23 173 066	1 065 839	0
<b>II FONDO DE APORTACIONES PARA LOS SERVICIOS DE SALUD (FASSA)</b>	<b>2 909 862 005</b>	<b>2 978 382 784</b>	<b>1 526 625 559</b>	<b>52.5</b>
<b>INSTITUTO DE SALUD</b>	<b>2 909 862 005</b>	<b>2 978 382 784</b>	<b>1 526 625 559</b>	<b>52.5</b>
SALUD	2 909 862 005	2 978 382 784	1 526 625 559	52.5
Prestación de Servicios de Salud a la Comunidad	745 229 429	761 825 796	421 107 138	56.5
Prestación de Servicios de Salud a la Persona	1 825 303 544	1 835 709 056	979 774 101	53.7
Generación de Recursos para la Salud	77 869 113	80 988 006	44 919 383	57.7
Rectoría del Sistema de Salud	261 459 919	299 859 926	80 824 937	30.9
<b>III FONDO DE APORTACIONES PARA LA INFRAESTRUCTURA SOCIAL</b>	<b>9 027 903 955</b>	<b>9 184 555 176</b>	<b>8 501 106 096</b>	<b>94.2</b>
<b>a) Fondo de Aportaciones para la Infraestructura Social Municipal</b>	<b>7 933 721 996</b>	<b>7 934 331 716</b>	<b>7 933 721 996</b>	<b>100.0</b>
<b>MUNICIPIOS</b>	<b>7 933 721 996</b>	<b>7 934 331 716</b>	<b>7 933 721 996</b>	<b>100.0</b>
TRANSFERENCIAS, PARTICIPACIONES Y APORTACIONES ENTRE DIFERENTES NIVELES Y ORDENES DE GOBIERNO	7 933 721 996	7 934 331 716	7 933 721 996	100.0
Aportaciones entre Diferentes Niveles y Órdenes de Gobierno	7 933 721 996	7 934 331 716	7 933 721 996	100.0
<b>b) Fondo de Aportaciones para la Infraestructura Social Estatal</b>	<b>1 094 181 959</b>	<b>1 250 223 460</b>	<b>567 384 100</b>	<b>51.9</b>
<b>SECRETARÍA DE DESARROLLO Y PARTICIPACIÓN SOCIAL</b>	<b>6 088 200</b>	<b>6 088 200</b>	<b>3 044 096</b>	<b>50.0</b>
VIVIENDA Y SERVICIOS A LA COMUNIDAD	6 088 200	6 088 200	3 044 096	50.0
Vivienda	6 088 200	6 088 200	3 044 096	50.0
<b>SECRETARÍA DE PUEBLOS Y CULTURAS INDÍGENAS</b>	<b>10 000 000</b>	<b>13 116 172</b>	<b>1 718 239</b>	<b>17.2</b>
VIVIENDA Y SERVICIOS A LA COMUNIDAD	10 000 000	13 116 172	1 718 239	17.2
Abastecimiento de Agua	10 000 000	13 116 172	1 718 239	17.2
<b>SECRETARÍA DE INFRAESTRUCTURA</b>	<b>984 093 759</b>	<b>1 019 193 608</b>	<b>392 203 699</b>	<b>39.9</b>
SALUD	0	48 188 692	16 902 105	0
Generación de Recursos para la Salud	0	48 188 692	16 902 105	0
PROTECCIÓN AMBIENTAL	0	22 983 810	1 102 505	0
Administración del Agua	0	3 500 000	0	0
Ordenación de Aguas Residuales, Drenaje y Alcantarillado	0	19 483 810	1 102 505	0
VIVIENDA Y SERVICIOS A LA COMUNIDAD	343 767 278	224 858 628	25 333 927	7.4
Urbanización	0	32 630 474	9 721 807	0
Abastecimiento de Agua	343 767 278	192 228 154	15 612 120	4.5
TRANSPORTE	0	570 205 039	348 865 162	0
Transporte por Carretera	0	570 205 039	348 865 162	0
COMUNICACIONES	640 326 481	152 957 439	0	0
Comunicaciones	640 326 481	152 957 439	0	0
<b>DESARROLLO SOCIAL Y PRODUCTIVO EN REGIONES DE POBREZA</b>	<b>74 000 000</b>	<b>59 409 428</b>	<b>59 133 383</b>	<b>79.9</b>
PROTECCIÓN AMBIENTAL	0	24 529 848	24 529 848	0
Ordenación de Aguas Residuales, Drenaje y Alcantarillado	0	24 529 848	24 529 848	0
VIVIENDA Y SERVICIOS A LA COMUNIDAD	74 000 000	34 879 580	34 603 535	46.8
Desarrollo Comunitario	74 000 000	0	0	0
Abastecimiento de Agua	0	18 812 145	18 536 100	0

## Informe Contable, Al 30 de Noviembre del 2012

### RAMO 33.- APORTACIONES FEDERALES PARA ENTIDADES FEDERATIVAS Y MUNICIPIOS CLASIFICACIÓN ADMINISTRATIVA - FUNCIONAL DEL 1 DE ENERO AL 30 DE NOVIEMBRE DEL 2012 (Pesos)

FONDO / ORGANISMO PÚBLICO / FUNCIÓN / SUBFUNCIÓN	PRESUPUESTO			AVANCE% RESPECTO AL APROBADO ANUAL
	APROBADO ANUAL	MODIFICADO	DEVENGADO	
Alumbrado Público	0	16 067 435	16 067 435	0
<b>PROVISIONES SALARIALES Y ECONÓMICAS</b>	<b>0</b>	<b>17 688 180</b>	<b>0</b>	<b>0</b>
VIVIENDA Y SERVICIOS A LA COMUNIDAD	0	9 796 892	0	0
Abastecimiento de Agua	0	9 796 892	0	0
TRANSPORTE	0	7 891 288	0	0
Transporte por Carretera	0	7 891 288	0	0
<b>INSTITUTO DE LA INFRAESTRUCTURA FÍSICA EDUCATIVA DEL ESTADO DE CHIAPAS</b>	<b>0</b>	<b>875 070</b>	<b>624 676</b>	<b>0</b>
EDUCACIÓN	0	875 070	624 676	0
Educación Inicial y Preescolar	0	77 108	0	0
Educación Primaria	0	167 018	0	0
Bachillerato General	0	630 944	624 676	0
<b>PROMOTORA DE LA VIVIENDA</b>	<b>20 000 000</b>	<b>23 192 795</b>	<b>0</b>	<b>0</b>
VIVIENDA Y SERVICIOS A LA COMUNIDAD	20 000 000	23 192 795	0	0
Vivienda	20 000 000	23 192 795	0	0
<b>MUNICIPIOS</b>	<b>0</b>	<b>110 660 007</b>	<b>110 660 007</b>	<b>0</b>
PROTECCIÓN AMBIENTAL	0	7 481 464	7 481 464	0
Administración del Agua	0	7 345 311	7 345 311	0
Ordenación de Aguas Residuales, Drenaje y Alcantarillado	0	136 153	136 153	0
VIVIENDA Y SERVICIOS A LA COMUNIDAD	0	7 204 431	7 204 431	0
Urbanización	0	204 431	204 431	0
Alumbrado Público	0	7 000 000	7 000 000	0
TRANSPORTE	0	95 974 112	95 974 112	0
Transporte por Carretera	0	95 974 112	95 974 112	0
<b>IV FONDO DE APORTACIONES PARA EL FORTALECIMIENTO DE LOS MUNICIPIOS (FORTAMUN)</b>	<b>2 168 455 872</b>	<b>2 168 775 055</b>	<b>1 807 046 560</b>	<b>83.3</b>
<b>MUNICIPIOS</b>	<b>2 168 455 872</b>	<b>2 168 775 055</b>	<b>1 807 046 560</b>	<b>83.3</b>
TRANSFERENCIAS, PARTICIPACIONES Y APORTACIONES ENTRE DIFERENTES NIVELES Y ORDENES DE GOBIERNO	2 168 455 872	2 168 775 055	1 807 046 560	83.3
Aportaciones entre Diferentes Niveles y Órdenes de Gobierno	2 168 455 872	2 168 775 055	1 807 046 560	83.3
<b>V FONDO DE APORTACIONES MÚLTIPLES (FAM)</b>	<b>1 019 531 108</b>	<b>1 402 597 086</b>	<b>596 329 194</b>	<b>58.5</b>
<b>SISTEMA PARA EL DESARROLLO INTEGRAL DE LA FAMILIA DEL ESTADO DE CHIAPAS, DIF - CHIAPAS</b>	<b>595 388 583</b>	<b>624 311 869</b>	<b>311 497 950</b>	<b>52.3</b>
PROTECCIÓN SOCIAL	595 388 583	624 311 869	311 497 950	52.3
Alimentación y Nutrición	546 869 528	603 508 491	291 751 499	53.3
Otros Grupos Vulnerables	0	19 753 304	19 746 451	0
Otros de Seguridad Social y Asistencia Social	48 519 055	1 050 074	0	0
<b>PROVISIONES SALARIALES Y ECONÓMICAS</b>	<b>68 539 925</b>	<b>48 372 441</b>	<b>0</b>	<b>0</b>
EDUCACIÓN	68 539 925	48 372 441	0	0
Educación Inicial y Preescolar	0	2 717 043	0	0
Licenciatura Universitaria	68 539 925	15 000 000	0	0
Otros de Seguridad Social y Asistencia Social	0	30 655 398	0	0
<b>INSTITUTO DE LA INFRAESTRUCTURA FÍSICA EDUCATIVA DEL ESTADO DE CHIAPAS</b>	<b>355 602 600</b>	<b>705 451 056</b>	<b>284 831 244</b>	<b>80.1</b>
EDUCACIÓN	355 602 600	705 451 056	284 831 244	80.1
Educación Inicial y Preescolar	355 602 600	204 288 564	88 623 466	24.9
Educación Primaria	0	197 612 276	79 562 742	0
Educación Secundaria	0	149 219 494	58 514 240	0
Licenciatura Universitaria	0	125 161 629	42 783 360	0
Licenciatura Tecnológica	0	29 169 093	15 347 436	0
<b>UNIVERSIDAD AUTÓNOMA DE CHIAPAS</b>	<b>0</b>	<b>24 461 720</b>	<b>0</b>	<b>0</b>
EDUCACIÓN	0	24 461 720	0	0
Licenciatura Universitaria	0	24 461 720	0	0
<b>VI FONDO DE APORTACIONES PARA LA EDUCACIÓN TECNOLÓGICA Y DE ADULTOS (FAETA)</b>	<b>259 854 653</b>	<b>266 646 325</b>	<b>179 042 796</b>	<b>68.9</b>
<b>INSTITUTO DE EDUCACIÓN PARA ADULTOS</b>	<b>145 292 268</b>	<b>148 385 604</b>	<b>93 881 134</b>	<b>64.6</b>
EDUCACIÓN	145 292 268	148 385 604	93 881 134	64.6

## Informe Contable, Al 30 de Noviembre del 2012

### RAMO 33.- APORTACIONES FEDERALES PARA ENTIDADES FEDERATIVAS Y MUNICIPIOS CLASIFICACIÓN ADMINISTRATIVA - FUNCIONAL DEL 1 DE ENERO AL 30 DE NOVIEMBRE DEL 2012 (Pesos)

FONDO / ORGANISMO PÚBLICO / FUNCIÓN / SUBFUNCIÓN	PRESUPUESTO			AVANCE % RESPECTO AL APROBADO ANUAL
	APROBADO ANUAL	MODIFICADO	DEVENGADO	
Educación para Adultos	145 292 268	148 385 604	93 881 134	64.6
<b>CONALEP - Chiapas</b>	<b>114 562 385</b>	<b>118 260 721</b>	<b>85 161 662</b>	<b>74.3</b>
EDUCACIÓN	114 562 385	118 260 721	85 161 662	74.3
Educación Tecnológica	114 562 385	118 260 721	85 161 662	74.3
<b>VII FONDO DE APORTACIONES PARA LA SEGURIDAD PÚBLICA (FASP)</b>	<b>312 695 545</b>	<b>348 770 302</b>	<b>137 158 391</b>	<b>43.9</b>
<b>SECRETARÍA DE SEGURIDAD Y PROTECCIÓN CIUDADANA</b>	<b>0</b>	<b>111 654 548</b>	<b>39 419 482</b>	<b>0</b>
JUSTICIA	0	52 792 000	20 643 987	0
Reclusión y Readaptación Social	0	52 792 000	20 643 987	0
ASUNTOS DE ORDEN PÚBLICO Y DE SEGURIDAD INTERIOR	0	58 862 548	18 775 495	0
Policía	0	58 862 548	18 775 495	0
<b>CONSEJO ESTATAL DE SEGURIDAD PÚBLICA</b>	<b>0</b>	<b>81 942 798</b>	<b>49 808 607</b>	<b>0</b>
ASUNTOS DE ORDEN PÚBLICO Y DE SEGURIDAD INTERIOR	0	81 942 798	49 808 607	0
Sistema Nacional de Seguridad Pública	0	81 942 798	49 808 607	0
<b>PROVISIONES SALARIALES Y ECONÓMICAS</b>	<b>312 695 545</b>	<b>12 039 123</b>	<b>0</b>	<b>0</b>
JUSTICIA	312 695 545	12 039 123	0	0
Procuración de Justicia	312 695 545	12 039 123	0	0
<b>CENTRO ÚNICO DE CAPACITACIÓN POLICIACA DE INVESTIGACIÓN Y PREVENTIVA DEL ESTADO DE CHIAPAS</b>	<b>0</b>	<b>2 084 225</b>	<b>1 862 257</b>	<b>0</b>
ASUNTOS DE ORDEN PÚBLICO Y DE SEGURIDAD INTERIOR	0	2 084 225	1 862 257	0
Policía	0	2 084 225	1 862 257	0
<b>CENTRO ESTATAL DE CONTROL DE CONFIANZA CERTIFICADO DEL ESTADO DE CHIAPAS</b>	<b>0</b>	<b>62 209 000</b>	<b>28 871 454</b>	<b>0</b>
ASUNTOS DE ORDEN PÚBLICO Y DE SEGURIDAD INTERIOR	0	62 209 000	28 871 454	0
Otros Asuntos de Orden Público y Seguridad	0	62 209 000	28 871 454	0
<b>CONSEJO DE LA JUDICATURA</b>	<b>0</b>	<b>30 287 506</b>	<b>10 196 591</b>	<b>0</b>
JUSTICIA	0	30 287 506	10 196 591	0
Impartición de Justicia	0	30 287 506	10 196 591	0
<b>PROCURADURÍA GENERAL DE JUSTICIA DEL ESTADO</b>	<b>0</b>	<b>48 553 102</b>	<b>7 000 000</b>	<b>0</b>
JUSTICIA	0	48 553 102	7 000 000	0
Procuración de Justicia	0	48 553 102	7 000 000	0
<b>VIII FONDO DE APORTACIONES PARA EL FORTALECIMIENTO DE LAS ENTIDADES FEDERATIVAS (FAFEF)</b>	<b>1 478 961 988</b>	<b>1 606 662 834</b>	<b>1 183 127 296</b>	<b>80.0</b>
<b>SECRETARÍA DEL CAMPO</b>	<b>32 975 694</b>	<b>2 031 428</b>	<b>765 714</b>	<b>2.3</b>
AGROPECUARIA, SILVICULTURA, PESCA Y CAZA	32 975 694	2 031 428	765 714	2.3
Agropecuaria	32 975 694	0	0	0
Hidroagrícola	0	2 031 428	765 714	0
<b>SECRETARÍA DE TRANSPORTES</b>	<b>0</b>	<b>4 798 300</b>	<b>0</b>	<b>0</b>
TRANSPORTE	0	4 798 300	0	0
Transporte por Ferrocarril	0	4 798 300	0	0
<b>SECRETARÍA DE INFRAESTRUCTURA</b>	<b>263 660 672</b>	<b>319 672 514</b>	<b>197 066 787</b>	<b>74.7</b>
EDUCACIÓN	0	67 895	0	0
Otros Servicios Educativos y Actividades Inherentes	0	67 895	0	0
SALUD	0	2 409 034	1 043 517	0
Generación de Recursos para la Salud	0	2 409 034	1 043 517	0
PROTECCIÓN AMBIENTAL	0	6 316 247	1 450 612	0
Ordenación de Aguas Residuales, Drenaje y Alcantarillado	0	6 316 247	1 450 612	0
RECREACIÓN, CULTURA Y OTRAS MANIFESTACIONES SOCIALES	4 654 101	12 588 602	10 740 885	230.8
Deporte y Recreación	4 654 101	8 166 966	6 459 777	138.8
Cultura	0	4 421 636	4 281 108	0
VIVIENDA Y SERVICIOS A LA COMUNIDAD	45 998 390	280 625 391	168 162 792	365.6
Urbanización	0	266 807 718	167 327 997	0
Abastecimiento de Agua	0	13 817 673	834 795	0
Desarrollo Regional	45 998 390	0	0	0
TRANSPORTE	0	15 019 523	14 050 992	0
Transporte por Carretera	0	13 349 083	12 380 552	0
Transporte por Aéreo	0	1 670 440	1 670 440	0

## Informe Contable, Al 30 de Noviembre del 2012

**RAMO 33.- APORTACIONES FEDERALES PARA ENTIDADES FEDERATIVAS Y MUNICIPIOS**  
**CLASIFICACIÓN ADMINISTRATIVA - FUNCIONAL**  
**DEL 1 DE ENERO AL 30 DE NOVIEMBRE DEL 2012**  
(Pesos)

FONDO / ORGANISMO PÚBLICO / FUNCIÓN / SUBFUNCIÓN	PRESUPUESTO			AVANCE% RESPECTO AL APROBADO ANUAL
	APROBADO ANUAL	MODIFICADO	DEVENGADO	
CIENCIA, TECNOLOGÍA E INNOVACIÓN	0	1 289 789	628 637	0
Desarrollo Tecnológico	0	1 289 789	628 637	0
TURISMO	0	1 336 033	989 352	0
Turismo	0	1 336 033	989 352	0
COMUNICACIONES	213 008 181	20 000	0	0
Comunicaciones	213 008 181	20 000	0	0
<b>SECRETARÍA DE TURISMO</b>	<b>66 700 000</b>	<b>14 500 000</b>	<b>1 505 463</b>	<b>2.3</b>
TURISMO	66 700 000	14 500 000	1 505 463	2.3
Turismo	66 700 000	14 500 000	1 505 463	2.3
<b>DEUDA PÚBLICA</b>	<b>1 034 459 808</b>	<b>1 034 459 808</b>	<b>893 414 827</b>	<b>86.4</b>
TRANSACCIONES DE LA DEUDA PÚBLICA / COSTO FINANCIERO DE LA DEUDA	1 034 459 808	1 034 459 808	893 414 827	86.4
Deuda Pública Interna	1 034 459 808	1 034 459 808	893 414 827	86.4
<b>DESARROLLO SOCIAL Y PRODUCTIVO EN REGIONES DE POBREZA</b>	<b>50 000 000</b>	<b>50 000 000</b>	<b>46 071 807</b>	<b>92.1</b>
EDUCACIÓN	0	1 636 080	1 546 627	0
Educación Inicial y Preescolar	0	180 648	180 648	0
Educación Primaria	0	1 139 626	1 050 173	0
Educación Secundaria	0	315 806	315 806	0
SALUD	0	222 558	222 558	0
Generación de Recursos para la Salud	0	222 558	222 558	0
PROTECCIÓN AMBIENTAL	0	10 820 936	10 820 936	0
Ordenación de Desechos	0	575 860	575 860	0
Ordenación de Aguas Residuales, Drenaje y Alcantarillado	0	10 245 076	10 245 076	0
PROTECCIÓN SOCIAL	0	0	0	0
Otros Grupos Vulnerables	0	0	0	0
VIVIENDA Y SERVICIOS A LA COMUNIDAD	50 000 000	35 594 896	32 844 896	65.7
Urbanización	0	5 927 500	3 927 500	0
Desarrollo Comunitario	50 000 000	0	0	0
Abastecimiento de Agua	0	18 526 617	17 776 617	0
Alumbrado Público	0	10 454 788	10 454 788	0
Vivienda	0	685 991	685 991	0
Desarrollo Regional	0	0	0	0
COMUNICACIONES	0	1 088 740	0	0
Comunicaciones	0	1 088 740	0	0
TURISMO	0	636 790	636 790	0
Turismo	0	636 790	636 790	0
<b>INSTITUTO DE SALUD</b>	<b>10 000 000</b>	<b>33 230 348</b>	<b>0</b>	<b>0</b>
SALUD	10 000 000	33 230 348	0	0
Generación de Recursos para la Salud	10 000 000	33 230 348	0	0
<b>PROVISIONES SALARIALES Y ECONÓMICAS</b>	<b>21 165 814</b>	<b>33 629 715</b>	<b>0</b>	<b>0</b>
EDUCACIÓN	21 165 814	4 848 225	0	0
Licenciatura Universitaria	21 165 814	4 848 225	0	0
OTROS SERVICIOS GENERALES	0	28 781 490	0	0
Acceso a la Información Pública Gubernamental	0	28 781 490	0	0
<b>INSTITUTO DE LA INFRAESTRUCTURA FÍSICA EDUCATIVA DEL ESTADO DE CHIAPAS</b>	<b>0</b>	<b>32 954 759</b>	<b>10 829 986</b>	<b>0</b>
EDUCACIÓN	0	32 954 759	10 829 986	0
Educación Inicial y Preescolar	0	846 217	0	0
Educación Primaria	0	821 472	118 978	0
Educación Secundaria	0	366 600	60 000	0
Educación Profesional Técnica	0	423 982	0	0
Bachillerato General	0	6 630 002	1 184 080	0
Bachillerato Técnico	0	20 399 092	8 388 903	0
Técnico Superior	0	196 820	149 270	0
Educación Normal	0	406 924	102 633	0
Licenciatura Universitaria	0	2 160 682	124 624	0
Otros Servicios Educativos y Actividades Inherentes	0	702 968	701 498	0



## Informe Contable, Al 30 de Noviembre del 2012

**RAMO 33.- APORTACIONES FEDERALES PARA ENTIDADES FEDERATIVAS Y MUNICIPIOS**  
**CLASIFICACIÓN ADMINISTRATIVA - FUNCIONAL**  
**DEL 1 DE ENERO AL 30 DE NOVIEMBRE DEL 2012**  
(Pesos)

FONDO / ORGANISMO PÚBLICO / FUNCIÓN / SUBFUNCIÓN	PRESUPUESTO			AVANCE % RESPECTO AL APROBADO ANUAL
	APROBADO ANUAL	MODIFICADO	DEVENGADO	
<b>PROMOTORA DE VIVIENDA CHIAPAS</b>	<b>0</b>	<b>10 924 702</b>	<b>0</b>	<b>0</b>
N VIVIENDA Y SERVICIOS A LA COMUNIDAD	0	10 924 702	0	0
NE Vivienda	0	10 924 702	0	0
<b>SISTEMA CHIAPANECO DE RADIO, TELEVISIÓN Y CINEMATOGRAFÍA</b>	<b>0</b>	<b>9 653 207</b>	<b>4 962 145</b>	<b>0</b>
M RECREACIÓN, CULTURA Y OTRAS MANIFESTACIONES	0	9 653 207	4 962 145	0
MO Radio, Televisión y Editoriales	0	9 653 207	4 962 145	0
<b>MUNICIPIOS</b>	<b>0</b>	<b>38 608 053</b>	<b>28 510 567</b>	<b>0</b>
K PROTECCIÓN AMBIENTAL	0	6 289 297	6 289 297	0
KB Administración del Agua	0	1 612 297	1 612 297	0
KC Ordenación de Aguas Residuales, Drenaje y Alcantarillado	0	4 677 000	4 677 000	0
N VIVIENDA Y SERVICIOS A LA COMUNIDAD	0	32 318 756	22 221 270	0
NA Urbanización	0	24 751 737	14 654 251	0
ND Alumbrado Público	0	7 567 019	7 567 019	0
<b>UNIVERSIDAD AUTÓNOMA DE CHIAPAS</b>	<b>0</b>	<b>22 200 000</b>	<b>0</b>	<b>0</b>
EDUCACIÓN	0	22 200 000	0	0
Licenciatura Universitaria	0	22 200 000	0	0

Fuente: Secretaría de Hacienda.

**RECURSOS CONVENIDOS EN CLASIFICACIÓN ADMINISTRATIVA FUNCIONAL**  
**DEL 1 DE ENERO AL 30 DE NOVIEMBRE DEL 2012**  
(Pesos)

ORGANISMO PÚBLICO / FUNCIÓN / SUBFUNCIÓN	PRESUPUESTO			AVANCE % RESPECTO AL APROBADO ANUAL
	APROBADO ANUAL	MODIFICADO	DEVENGADO	
<b>TOTAL</b>	<b>50 000 000</b>	<b>311 283 572</b>	<b>51 437 935</b>	<b>102.9</b>
<b>ÓRGANO DE FISCALIZACIÓN SUPERIOR DEL CONGRESO DEL ESTADO</b>	<b>0</b>	<b>201 296</b>	<b>101 009</b>	<b>0</b>
LEGISLACIÓN	0	201 296	101 009	0
Fiscalización	0	201 296	101 009	0
<b>INSTITUTO ESTATAL DE LA JUVENTUD</b>	<b>0</b>	<b>150 000</b>	<b>0</b>	<b>0</b>
PROTECCION SOCIAL	0	150 000	0	0
Otros Grupos Vulnerables	0	150 000	0	0
<b>SECRETARIA DE PUEBLOS INDIOS Y CULTURAS INDIGENAS</b>	<b>0</b>	<b>1 531 955</b>	<b>0</b>	<b>0</b>
RECREACIÓN, CULTURA Y OTRAS MANIFESTACIONES SOCIALES	0	1 531 955	0	0
Cultura	0	1 531 955	0	0
<b>SECRETARÍA DE EDUCACIÓN ESTATAL</b>	<b>0</b>	<b>1 875 000</b>	<b>1 301 200</b>	<b>0</b>
EDUCACIÓN	0	1 875 000	1 301 200	0
Apoyos a la Educación	0	1 875 000	1 301 200	0
<b>SECRETARÍA DE LA FUNCIÓN PÚBLICA</b>	<b>0</b>	<b>19 169</b>	<b>0</b>	<b>0</b>
COORDINACIÓN DE LA POLÍTICA DE GOBIERNO	0	19 169	0	0
Función Pública	0	19 169	0	0
<b>SECRETARÍA DE INFRAESTRUCTURA</b>	<b>0</b>	<b>2 515 826</b>	<b>0</b>	<b>0</b>
VIVIENDA Y SERVICIOS A LA COMUNIDAD	0	2 515 826	0	0
Abastecimiento de Agua	0	2 515 826	0	0
<b>SECRETARÍA DE TURISMO</b>	<b>0</b>	<b>20 474 000</b>	<b>4 801 193</b>	<b>0</b>
TURISMO	0	20 474 000	4 801 193	0
Turismo	0	20 474 000	4 801 193	0
<b>SECRETARIA DE ECONOMIA</b>	<b>0</b>	<b>200 000</b>	<b>178 118</b>	<b>0</b>
ASUNTOS ECONOMICOS COMERCIALES Y LABORALES EN GENERAL	0	200 000	178 118	0
Asuntos Economicos y Comerciales en General	0	200 000	178 118	0
<b>INSTITUTO DE LA CONSEJERÍA JURÍDICA Y DE ASISTENCIA LEGAL</b>	<b>0</b>	<b>130 000</b>	<b>0</b>	<b>0</b>
OTROS SERVICIOS GENERALES	0	130 000	0	0
Servicios Registrales, Administrativos y Patrimoniales	0	130 000	0	0
<b>CONSEJO ESTATAL PARA LA CULTURA Y LAS ARTES DE CHIAPAS</b>	<b>0</b>	<b>25 652 212</b>	<b>5 596 376</b>	<b>0</b>
RECREACIÓN, CULTURA Y OTRAS MANIFESTACIONES SOCIALES	0	25 652 212	5 596 376	0
Cultura	0	25 652 212	5 596 376	0
<b>INSTITUTO DE SALUD</b>	<b>0</b>	<b>107 658 270</b>	<b>1 534 432</b>	<b>0</b>
SALUD	0	107 658 270	1 534 432	0
Prestación de Servicios de Salud a la Comunidad	0	82 691 181	1 351 709	0
Prestación de Servicios de salud a la Persona	0	22 275 728	182 723	0
Generación de recursos para la salud	0	2 691 361	0	0
<b>PROVISIONES SALARIALES Y ECONÓMICAS</b>	<b>50 000 000</b>	<b>64 116 853</b>	<b>0</b>	<b>0</b>
SALUD	0	14 116 853	0	0
Prestación de Servicios de salud a la Persona	0	14 116 853	0	0
VIVIENDA Y SERVICIOS A LA COMUNIDAD	50 000 000	50 000 000	0	0
Urbanización	50 000 000	50 000 000	0	0
<b>INSTITUTO DE LA INFRAESTRUCTURA FÍSICA EDUCATIVA DEL ESTADO DE CHIAPAS</b>	<b>0</b>	<b>17 281 808</b>	<b>3 912 776</b>	<b>0</b>
Educación	0	17 281 808	3 912 776	0
Educación inicial y preescolar	0	413 750	63	0
Educación primaria	0	4 392 140	640 396	0
Educación secundaria	0	3 439 092	989 281	0
Educación profesional técnica	0	449 566	148 503	0
Bachillerato general	0	2 063 531	232 850	0

**RECURSOS CONVENIDOS EN CLASIFICACIÓN ADMINISTRATIVA FUNCIONAL**  
 DEL 1 DE ENERO AL 30 DE NOVIEMBRE DEL 2012  
 (Pesos)

ORGANISMO PÚBLICO / FUNCIÓN / SUBFUNCIÓN	PRESUPUESTO			AVANCE % RESPECTO AL APROBADO ANUAL
	APROBADO ANUAL	MODIFICADO	DEVENGADO	
Bachillerato técnico	0	6 435 050	1 901 683	0
Licenciatura Universitaria	0	88 679	0	0
<b>INSTITUTO ESTATAL DEL AGUA</b>	<b>0</b>	<b>16 343 976</b>	<b>14 012 831</b>	<b>0</b>
PROTECCIÓN AMBIENTAL	0	16 343 976	14 012 831	0
Administración de Agua	0	16 343 976	14 012 831	0
<b>BIODIESEL CHIAPAS</b>	<b>0</b>	<b>3 500 000</b>	<b>0</b>	<b>0</b>
COMBUSTIBLE Y ENERGÍA	0	3 500 000	0	0
Otros Combustibles	0	3 500 000	0	0
<b>INSTITUTO DE PROTECCIÓN CIVIL PARA EL MANEJO INTEGRAL DE RIESGOS DE DESASTRES DEL ESTADO DE CHIAPAS</b>	<b>0</b>	<b>10 594 069</b>	<b>0</b>	<b>0</b>
ASUNTOS DE ORDEN PÚBLICO Y DE SEGURIDAD INTERIOR	0	10 594 069	0	0
Protección Civil	0	10 594 069	0	0
<b>CONSEJO DE LA JUDICATURA</b>	<b>0</b>	<b>18 839 138</b>	<b>0</b>	<b>0</b>
JUSTICIA	0	18 839 138	0	0
Impartición de Justicia	0	18 839 138	0	0
<b>MUNICIPIOS</b>	<b>0</b>	<b>20 000 000</b>	<b>20 000 000</b>	<b>0</b>
VIVIENDA Y SERVICIOS A LA COMUNIDAD	0	20 000 000	20 000 000	0
Urbanización	0	7 336 379	7 336 379	0
Abastecimiento de Agua	0	2 486 000	2 486 000	0
Alumbrado Público	0	10 177 621	10 177 621	0
<b>UNIVERSIDAD POLITÉCNICA DE CHIAPAS</b>	<b>0</b>	<b>200 000</b>	<b>0</b>	<b>0</b>
Educación	0	200 000	0	0
Licenciatura Tecnológica	0	200 000	0	0

Fuente: Secretaría de Hacienda.

RECURSOS SUBSIDIADOS EN CLASIFICACIÓN ADMINISTRATIVA FUNCIONAL  
DEL 1 DE ENERO AL 30 DE NOVIEMBRE DEL 2012  
(Pesos)

ORGANISMO PÚBLICO / FUNCIÓN / SUBFUNCIÓN	PRESUPUESTO			AVANCE % RESPECTO AL APROBADO ANUAL
	APROBADO ANUAL	MODIFICADO	DEVENGADO	
<b>TOTAL</b>	<b>7 379 905 539</b>	<b>11 537 171 739</b>	<b>4 917 282 909</b>	<b>66.6</b>
<b>ÓRGANO DE FISCALIZACIÓN SUPERIOR DEL CONGRESO DEL ESTADO</b>	<b>6 147 114</b>	<b>11 808 122</b>	<b>6 775 736</b>	<b>110.2</b>
LEGISLACIÓN	6 147 114	11 808 122	6 775 736	110.2
Fiscalización	6 147 114	11 808 122	6 775 736	110.2
<b>SECRETARÍA DE HACIENDA</b>	<b>0</b>	<b>50 100 000</b>	<b>40 080 000</b>	<b>0</b>
ASUNTOS FINANCIEROS Y HACENDARIOS	0	50 100 000	40 080 000	0
Asuntos Hacendarios	0	50 100 000	40 080 000	0
<b>SECRETARÍA DE PUEBLOS Y CULTURAS INDÍGENAS</b>	<b>0</b>	<b>6 000 000</b>	<b>1 500 000</b>	<b>0</b>
RECREACIÓN, CULTURA Y OTRAS MANIFESTACIONES SOCIALES	0	6 000 000	1 500 000	0
Cultura	0	6 000 000	1 500 000	0
<b>SECRETARÍA DE EDUCACIÓN</b>	<b>0</b>	<b>274 922 449</b>	<b>152 464 671</b>	<b>0</b>
EDUCACIÓN	0	274 922 449	152 464 671	0
Educación Inicial y Preescolar	0	1 520 006	0	0
Educación Primaria	0	3 605 725	11 501	0
Educación Secundaria	0	1 759 439	5 000	0
Educación Normal	0	10 878 299	9 668 311	0
Otros Servicios Educativos y Actividades Inherentes	0	257 158 980	142 779 859	0
<b>SECRETARÍA DEL CAMPO</b>	<b>0</b>	<b>124 055 852</b>	<b>113 542 602</b>	<b>0</b>
AGROPECUARIA, SILVICULTURA, PESCA Y CAZA	0	124 055 852	113 542 602	0
Agropecuaria	0	91 627 898	91 627 898	0
Silvicultura	0	32 427 954	21 914 704	0
<b>SECRETARÍA DE SEGURIDAD Y PROTECCIÓN CIUDADANA</b>	<b>0</b>	<b>39 845 361</b>	<b>9 653 978</b>	<b>0</b>
ASUNTOS DE ORDEN PÚBLICO Y DE SEGURIDAD INTERIOR	0	39 845 361	9 653 978	0
Policía	0	39 845 361	9 653 978	0
<b>SECRETARÍA DE TRANSPORTES</b>	<b>0</b>	<b>27 832 274</b>	<b>10 984 785</b>	<b>0</b>
TRANSPORTE	0	27 832 274	10 984 785	0
Transporte por Carretera	0	16 847 489	0	0
Transporte Aéreo	0	10 984 785	10 984 785	0
<b>SECRETARÍA DE INFRAESTRUCTURA</b>	<b>1 759 227 170</b>	<b>1 972 913 948</b>	<b>858 974 941</b>	<b>48.8</b>
EDUCACIÓN	0	1 729 852	0	0
Educación Normal	0	1 729 852	0	0
SALUD	0	495 677 950	145 834 892	0
Generación de Recursos para la Salud	0	495 677 950	145 834 892	0
PROTECCIÓN AMBIENTAL	0	157 157 379	38 099 708	0
Administración del Agua	0	15 027 025	13 744 489	0
Ordenación de Aguas Residuales, Drenaje y Alcantarillado	0	142 130 354	24 355 219	0
RECREACIÓN, CULTURA Y OTRAS MANIFESTACIONES SOCIALES	0	124 261 020	101 836 912	0
Deporte y Recreación	0	120 287 910	101 836 912	0
Deporte	0	3 973 110	0	0
VIVIENDA Y SERVICIOS A LA COMUNIDAD	645 840 703	776 697 820	346 036 050	53.6
Urbanización	53 000 000	291 471 349	204 382 260	385.6
Abastecimiento de Agua	142 840 703	437 358 610	136 398 597	95.5
Alumbrado Público	0	7 294 393	5 255 193	0
Desarrollo Regional	450 000 000	40 573 468	0	0
TRANSPORTE	0	402 746 346	222 106 987	0
Transporte por Carretera	0	401 075 906	222 106 987	0
Transporte Aéreo	0	1 670 440	0	0
COMUNICACIONES	1 113 386 467	224 957	0	0
Comunicaciones	1 113 386 467	224 957	0	0
TURISMO	0	14 418 624	5 060 392	0
Turismo	0	14 418 624	5 060 392	0
<b>SECRETARÍA DE ECONOMÍA</b>	<b>0</b>	<b>6 732 291</b>	<b>2 600 000</b>	<b>0</b>
ASUNTOS ECONÓMICOS, COMERCIALES Y LABORALES EN GENERAL	0	6 732 291	2 600 000	0
Asuntos Económicos y Comerciales en General	0	6 732 291	2 600 000	0

**RECURSOS SUBSIDIADOS EN CLASIFICACIÓN ADMINISTRATIVA FUNCIONAL**  
DEL 1 DE ENERO AL 30 DE NOVIEMBRE DEL 2012  
(Pesos)

ORGANISMO PÚBLICO / FUNCIÓN / SUBFUNCIÓN	PRESUPUESTO			AVANCE % RESPECTO AL APROBADO ANUAL
	APROBADO ANUAL	MODIFICADO	DEVENGADO	
<b>SECRETARÍA DE MEDIO AMBIENTE E HISTORIA NATURAL</b>	<b>0</b>	<b>24 666 938</b>	<b>12 321 159</b>	<b>0</b>
PROTECCIÓN AMBIENTAL	0	24 666 938	12 321 159	0
Protección de la Diversidad Biológica y del Paisaje	0	24 666 938	12 321 159	0
<b>SECRETARÍA PARA EL DESARROLLO DE LA FRONTERA SUR Y ENLACE PARA LA COOPERACIÓN INTERNACIONAL</b>	<b>0</b>	<b>450 000</b>	<b>450 000</b>	<b>0</b>
ASUNTOS ECONÓMICOS, COMERCIALES Y LABORALES EN GENERAL	0	450 000	450 000	0
Asuntos Económicos y Comerciales en General	0	450 000	450 000	0
<b>INSTITUTO DE LA CONSEJERÍA JURÍDICA Y DE ASISTENCIA LEGAL</b>	<b>0</b>	<b>84 573 172</b>	<b>45 915 934</b>	<b>0</b>
OTROS SERVICIOS GENERALES	0	84 573 172	45 915 934	0
Agua Potable	0	84 573 172	45 915 934	0
<b>SECRETARÍA PARA EL DESARROLLO Y EMPODERAMIENTO DE LAS MUJERES</b>	<b>0</b>	<b>9 629 781</b>	<b>7 718 332</b>	<b>0</b>
PROTECCIÓN SOCIAL	0	9 629 781	7 718 332	0
Otros Grupos Vulnerables	0	9 629 781	7 718 332	0
<b>CENTRO ESTATAL DE PREVENCIÓN SOCIAL DE LA VIOLENCIA Y PARTICIPACIÓN CIUDADANA</b>	<b>0</b>	<b>17 610 796</b>	<b>0</b>	<b>0</b>
ASUNTOS DE ORDEN PÚBLICO Y DE SEGURIDAD INTERIOR	0	17 610 796	0	0
Sistema Nacional de Seguridad Pública	0	17 610 796	0	0
<b>CENTRO ESTATAL PARA LA CULTURA Y LAS ARTES DE CHIAPAS</b>	<b>0</b>	<b>27 263 067</b>	<b>63 065</b>	<b>0</b>
RECREACIÓN, CULTURA Y OTRAS MANIFESTACIONES SOCIALES	0	27 263 067	63 065	0
Cultura	0	27 263 067	63 065	0
<b>INSTITUTO DE SALUD</b>	<b>3 388 177 606</b>	<b>4 288 165 991</b>	<b>1 237 815 878</b>	<b>36.5</b>
SALUD	3 388 177 606	4 288 165 991	1 237 815 878	36.5
Prestación de Servicios de Salud a la Comunidad		7 706 825	0	0
Prestación de Servicios de Salud a la Persona	3 388 177 606	507 926 942	42 966 698	1.3
Generación de Recursos para la Salud	0	459 576 513	99 855 391	0
Protección Social en Salud	0	3 312 955 711	1 094 993 789	0
<b>PROVISIONES SALARIALES Y ECONÓMICAS</b>	<b>318 962 359</b>	<b>488 140 237</b>	<b>0</b>	<b>0</b>
EDUCACIÓN	108 296 257	0	0	0
Licenciatura Universitaria	108 296 257	0	0	0
SALUD	140 566 102	102 203 591	0	0
Prestación de Servicios de Salud a la Persona		101 978 425	0	0
Generación de Recursos para la Salud	140 566 102	225 166	0	0
OTROS SERVICIOS GENERALES	0	47 823 011	0	0
Desarrollo Regional	0	47 823 011	0	0
VIVIENDA Y SERVICIOS A LA COMUNIDAD	50 100 000	318 555 324	0	0
Urbanización	0	246 354 117	0	0
Desarrollo Regional	50 100 000	72 201 207	0	0
AGROPECUARIA, SILVICULTURA, PESCA Y CAZA	20 000 000	19 558 311	0	0
Agropecuaria	20 000 000	19 558 311	0	0
<b>INSTITUTO DE LA INFRAESTRUCTURA FÍSICA EDUCATIVA DEL ESTADO DE CHIAPAS</b>	<b>0</b>	<b>644 803 225</b>	<b>306 391 615</b>	<b>0</b>
EDUCACIÓN	0	644 803 225	306 391 615	0
Educación Inicial y Preescolar	0	29 584 386	11 090 504	0
Educación Primaria	0	52 149 962	12 993 988	0
Educación Secundaria	0	34 634 565	10 176 436	0
Educación Profesional Técnica	0	9 217 026	6 858 854	0
Bachillerato General	0	113 117 567	54 901 813	0
Bachillerato Técnico	0	24 935 861	4 741 493	0
Técnico Superior	0	39 298 216	9 018 633	0
Licenciatura Universitaria	0	313 398 408	188 462 933	0
Licenciatura Tecnológica	0	28 467 234	8 146 961	0
<b>PROMOTORA DE VIVIENDA CHIAPAS</b>	<b>0</b>	<b>4 836 762</b>	<b>0</b>	<b>0</b>
VIVIENDA Y SERVICIOS A LA COMUNIDAD	0	4 836 762	0	0
Vivienda	0	4 836 762	0	0



**RECURSOS SUBSIDIADOS EN CLASIFICACIÓN ADMINISTRATIVA FUNCIONAL**  
DEL 1 DE ENERO AL 30 DE NOVIEMBRE DEL 2012  
(Pesos)

ORGANISMO PÚBLICO / FUNCIÓN / SUBFUNCIÓN	PRESUPUESTO			AVANCE % RESPECTO AL APROBADO ANUAL
	APROBADO ANUAL	MODIFICADO	DEVENGADO	
<b>INSTITUTO DE PROTECCIÓN CIVIL PARA EL MANEJO INTEGRAL DE RIESGOS DE DESASTRES DEL ESTADO DE CHIAPAS</b>	<b>0</b>	<b>52 384 072</b>	<b>0</b>	<b>0</b>
ASUNTOS DE ORDEN PÚBLICO Y DE SEGURIDAD INTERIOR	0	52 384 072	0	0
Protección Civil	0	52 384 072	0	0
<b>CENTRO ÚNICO DE CAPACITACIÓN POLICIACA DE INV. Y PREVENCIÓN DEL ESTADO DE CHIAPAS.</b>	<b>0</b>	<b>12 225 000</b>	<b>2 457 721</b>	<b>0</b>
ASUNTOS DE ORDEN PÚBLICO Y DE SEGURIDAD INTERIOR	0	12 225 000	2 457 721	0
Administración del agua	0	12 225 000	2 457 721	0
<b>CONSEJO DE LA JUDICATURA</b>	<b>0</b>	<b>2 775 000</b>	<b>135 000</b>	<b>0</b>
JUSTICIA	0	2 775 000	135 000	0
Impartición de Justicia	0	2 775 000	135 000	0
<b>MUNICIPIOS</b>	<b>0</b>	<b>836 973 049</b>	<b>749 560 074</b>	<b>0</b>
ASUNTOS DE ORDEN PÚBLICO Y DE SEGURIDAD INTERIOR	0	58 049 797	58 049 797	0
Policia	0	58 049 797	58 049 797	0
PROTECCIÓN AMBIENTAL	0	8 570 136	8 570 136	0
Administración de Agua	0	3 764 323	3 764 323	0
Ordenación de Aguas Residuales, Drenaje y Alcantarillado	0	4 805 813	4 805 813	0
RECREACIÓN, CULTURA Y OTRAS MANIFESTACIONES SOCIALES	0	230 392 178	170 452 178	0
Deporte y Recreación	0	230 392 178	170 452 178	0
VIVIENDA Y SERVICIOS A LA COMUNIDAD	0	352 666 972	342 773 290	0
Urbanización	0	335 453 855	335 453 855	0
Abastecimiento de Agua	0	1 731 161	1 731 161	0
Alumbrado Público	0	15 481 956	5 588 274	0
TRANSPORTE	0	167 692 250	165 112 957	0
Transporte por Carretera	0	167 692 250	165 112 957	0
ASUNTOS ECONÓMICOS, COMERCIALES Y LABORALES EN GENERAL	0	1 170 668	1 170 668	0
Asuntos Agrarios	0	1 170 668	1 170 668	0
TRANSFERENCIAS, PARTICIPACIONES Y APORTACIONES ENTRE DIFERENTES NIVELES Y ORDENES DE GOBIERNO	0	18 431 048	3 431 048	0
Deuda Pública Interna	0	18 431 048	3 431 048	0
<b>PROCURADURÍA GENERAL DE JUSTICIA DEL ESTADO</b>	<b>0</b>	<b>45 946 380</b>	<b>9 506 892</b>	<b>0</b>
JUSTICIA	0	45 946 380	9 506 892	0
Procuración de Justicia	0	45 946 380	9 506 892	0
<b>UNIVERSIDAD AUTÓNOMA DE CHIAPAS</b>	<b>660 247 270</b>	<b>967 345 013</b>	<b>429 690 947</b>	<b>65.1</b>
EDUCACIÓN	660 247 270	967 345 013	429 690 947	65.1
Licenciatura Universitaria	660 247 270	967 345 013	429 690 947	65.1
<b>UNIVERSIDAD DE CIENCIAS Y ARTES DE CHIAPAS</b>	<b>142 952 791</b>	<b>160 298 832</b>	<b>96 726 818</b>	<b>67.7</b>
EDUCACIÓN	142 952 791	160 298 832	96 726 818	67.7
Licenciatura Universitaria	142 952 791	160 298 832	96 726 818	67.7
<b>UNIVERSIDAD TECNOLÓGICA DE LA SELVA</b>	<b>31 741 887</b>	<b>42 618 185</b>	<b>24 143 091</b>	<b>76.1</b>
EDUCACIÓN	31 741 887	42 618 185	24 143 091	76.1
Licenciatura Tecnológica	31 741 887	42 618 185	24 143 091	76.1
<b>UNIVERSIDAD POLITÉCNICA DE CHIAPAS</b>	<b>22 666 000</b>	<b>23 619 290</b>	<b>14 749 060</b>	<b>65.1</b>
EDUCACIÓN	22 666 000	23 619 290	14 749 060	65.1
Licenciatura Tecnológica	22 666 000	23 619 290	14 749 060	65.1
<b>UNIVERSIDAD INTERCULTURAL DE CHIAPAS</b>	<b>22 277 613</b>	<b>30 705 206</b>	<b>17 911 912</b>	<b>80.4</b>
EDUCACIÓN	22 277 613	30 705 206	17 911 912	80.4
Licenciatura Universitaria	22 277 613	30 705 206	17 911 912	80.4
<b>COLEGIO DE ESTUDIOS CIENTÍFICOS Y TECNOLÓGICOS DEL ESTADO DE CHIAPAS</b>	<b>209 396 288</b>	<b>266 737 590</b>	<b>123 258 224</b>	<b>58.9</b>
EDUCACIÓN	209 396 288	266 737 590	123 258 224	58.9
Bachillerato Técnico	209 396 288	266 737 590	123 258 224	58.9
<b>COLEGIO DE BACHILLERES DE CHIAPAS</b>	<b>762 038 246</b>	<b>921 266 528</b>	<b>591 730 755</b>	<b>77.7</b>
EDUCACIÓN	762 038 246	921 266 528	591 730 755	77.7

RECURSOS SUBSIDIADOS EN CLASIFICACIÓN ADMINISTRATIVA FUNCIONAL  
DEL 1 DE ENERO AL 30 DE NOVIEMBRE DEL 2012  
(Pesos)

ORGANISMO PÚBLICO / FUNCIÓN / SUBFUNCIÓN	PRESUPUESTO			AVANCE% RESPECTO AL APROBADO ANUAL
	APROBADO ANUAL	MODIFICADO	DEVENGADO	
Bachillerato General	762 038 246	921 266 528	591 730 755	77.7
<b>INSTITUTO TECNOLÓGICO SUPERIOR DE CINTALAPA</b>	<b>14 279 378</b>	<b>20 786 572</b>	<b>11 892 109</b>	<b>83.3</b>
EDUCACIÓN	14 279 378	20 786 572	11 892 109	83.3
Licenciatura Tecnológica	14 279 378	20 786 572	11 892 109	83.3
<b>UNIVERSIDAD POLITÉCNICA DE TAPACHULA</b>	<b>3 108 000</b>	<b>3 000 000</b>	<b>829 458</b>	<b>26.7</b>
EDUCACIÓN	3 108 000	3 000 000	829 458	26.7
Licenciatura Tecnológica	3 108 000	3 000 000	829 458	26.7
<b>INSTITUTO DE CAPACITACIÓN Y VINCULACIÓN TECNOLÓGICA DEL ESTADO DE CHIAPAS</b>	<b>38 683 817</b>	<b>46 140 756</b>	<b>37 438 152</b>	<b>96.8</b>
ASUNTOS ECONÓMICOS, COMERCIALES Y LABORALES EN GENERAL	38 683 817	46 140 756	37 438 152	96.8
Asuntos Laborales Generales	38 683 817	46 140 756	37 438 152	96.8

Fuente: Secretaría de Hacienda.

**APLICACIÓN DE LOS RECURSOS DEL FONDO DE COMPENSACIÓN  
EN CLASIFICACIÓN ADMINISTRATIVA FUNCIONAL  
DEL 1 DE ENERO AL 30 DE NOVIEMBRE DEL 2012  
(Pesos)**

ORGANISMO PÚBLICO / FUNCIÓN / SUBFUNCIÓN	PRESUPUESTO			AVANCE% RESPECTO AL
	APROBADO ANUAL	MODIFICADO	DEVENGADO	APROBADO ANUAL
<b>TOTAL</b>	<b>598 675 361</b>	<b>588 194 131</b>	<b>300 218 813</b>	<b>50.1</b>
<b>SECRETARÍA DE HACIENDA</b>	<b>0</b>	<b>30 000 000</b>	<b>30 000 000</b>	<b>0</b>
OTROS SERVICIOS GENERALES	0	30 000 000	30 000 000	0
Servicios Estadísticos	0	30 000 000	30 000 000	0
<b>SECRETARÍA DE DESARROLLO Y PARTICIPACIÓN SOCIAL</b>	<b>100 000 000</b>	<b>138 838 471</b>	<b>137 745 787</b>	<b>137.7</b>
PROTECCIÓN SOCIAL	100 000 000	1092271	0	0
Otros de Seguridad Social y Asistencia Social	100 000 000	1092271	0	0
VIVIENDA Y SERVICIOS A LA COMUNIDAD	0	137 746 200	137 745 787	0
Vivienda	0	137 746 200	137 745 787	0
<b>SECRETARÍA DE PUEBLOS Y CULTURAS INDÍGENAS</b>	<b>1 305 226</b>	<b>2 305 226</b>	<b>614 816</b>	<b>47.1</b>
PROTECCIÓN AMBIENTAL	1 305 226	1 305 226	614 816	47.1
Protección de la Diversidad Biológica y del Paisaje	1 305 226	1 305 226	614 816	47.1
VIVIENDA Y SERVICIOS A LA COMUNIDAD	0	1 000 000	0	0
Vivienda	0	1 000 000	0	0
<b>INSTITUTO DEL DEPORTE</b>	<b>0</b>	<b>12 000 000</b>	<b>12 000 000</b>	<b>0</b>
RECREACIÓN, CULTURA Y OTRAS MANIFESTACIONES SOCIALES	0	12 000 000	12 000 000	0
Cultura	0	12 000 000	12 000 000	0
<b>SECRETARÍA DEL CAMPO</b>	<b>247 378</b>	<b>13 966 071</b>	<b>341 149</b>	<b>137.9</b>
AGROPECUARIA, SILVICULTURA, PESCA Y CAZA	247 378	13 966 071	341 149	137.9
Agropecuaria	247 378	247 378	194 683	78.7
Silvicultura	0	3 142 123	0	0
Hidroagrícola	0	10 576 570	146 466	0
<b>SECRETARÍA DE TRANSPORTES</b>	<b>0</b>	<b>8 000 000</b>	<b>6 000 000</b>	<b>0</b>
TRANSPORTES	0	8 000 000	6 000 000	0
Otros Relacionados con Transporte	0	8 000 000	6 000 000	0
<b>SECRETARÍA DE LA FUNCIÓN PÚBLICA</b>	<b>0</b>	<b>6 207</b>	<b>0</b>	<b>0</b>
COORDINACIÓN DE LA POLÍTICA DE GOBIERNO	0	6 207	0	0
Función Pública	0	6 207	0	0
<b>SECRETARÍA DE INFRAESTRUCTURA</b>	<b>0</b>	<b>735 792</b>	<b>0</b>	<b>0</b>
VIVIENDA Y SERVICIOS A LA COMUNIDAD	0	735 792	0	0
Abastecimiento de Agua	0	735 792	0	0
<b>SECRETARÍA DE TURISMO</b>	<b>2 136 934</b>	<b>2 136 934</b>	<b>2 102 077</b>	<b>98.4</b>
TURISMO	2 136 934	2 136 934	2 102 077	98.4
Turismo	2 136 934	2 136 934	2 102 077	98.4
<b>SECRETARÍA DE MEDIO AMBIENTE E HISTORIA NATURAL</b>	<b>4 260 929</b>	<b>4 290 590</b>	<b>3 170 965</b>	<b>74.4</b>
PROTECCIÓN AMBIENTAL	4 260 929	4 290 590	3 170 965	74.4
Protección de la Diversidad Biológica y del Paisaje	4 260 929	4 290 590	3 170 965	74.4
<b>INSTITUTO DE POBLACIÓN Y CIUDADES RURALES</b>	<b>0</b>	<b>4 979 183</b>	<b>0</b>	<b>0</b>
VIVIENDA Y SERVICIOS A LA COMUNIDAD	0	4 979 183	0	0
Desarrollo Comunitario	0	4 979 183	0	0
<b>PROVISIONES SALARIALES Y ECONÓMICAS</b>	<b>350 154 679</b>	<b>230 371 649</b>	<b>0</b>	<b>0</b>
JUSTICIA	10 104 443	2 074 991	0	0
Procuración de Justicia	10 104 443	2 074 991	0	0
VIVIENDA Y SERVICIOS A LA COMUNIDAD	340 050 236	228 296 658	0	0
Urbanización	150 303 848	128 156 277	0	0
Vivienda	189 746 388	140 381	0	0
Desarrollo Regional	0	100 000 000	0	0
<b>INSTITUTO ESTATAL DEL AGUA</b>	<b>6 893 010</b>	<b>6 886 803</b>	<b>5 401 607</b>	<b>78.4</b>
PROTECCIÓN AMBIENTAL	6 893 010	6 886 803	5 401 607	78.4

APLICACIÓN DE LOS RECURSOS DEL FONDO DE COMPENSACIÓN  
EN CLASIFICACIÓN ADMINISTRATIVA FUNCIONAL  
DEL 1 DE ENERO AL 30 DE NOVIEMBRE DEL 2012  
(Pesos)

ORGANISMO PÚBLICO / FUNCIÓN / SUBFUNCIÓN	PRESUPUESTO			AVANCE% RESPECTO AL APROBADO ANUAL
	APROBADO ANUAL	MODIFICADO	DEVENGADO	
Administración del Agua	6 893 010	6 886 803	5 401 607	78.4
<b>SISTEMA CHIAPANECO DE RADIO, TELEVISIÓN Y CINEMATOGRAFÍA</b>	<b>12 442 673</b>	<b>12 442 673</b>	<b>8 170 349</b>	<b>65.7</b>
RECREACIÓN, CULTURA Y OTRAS MANIFESTACIONES SOCIALES	12 442 673	12 442 673	8 170 349	65.7
Radio, Televisión y Editoriales	12 442 673	12 442 673	8 170 349	65.7
<b>BIODIESEL CHIAPAS</b>	<b>1 499 460</b>	<b>1 499 460</b>	<b>758 845</b>	<b>50.6</b>
COMBUSTIBLE Y ENERGÍA	1 499 460	1 499 460	758 845	50.6
Otros Combustibles	1 499 460	1 499 460	758 845	50.6
<b>MUNICIPIOS</b>	<b>119 735 072</b>	<b>119 735 072</b>	<b>93 913 218</b>	<b>78.4</b>
TRANSFERENCIAS, PARTICIPACIONES Y APORTACIONES ENTRE DIFERENTES NIVELES Y ÓRDENES DE GOBIERNO	119 735 072	119 735 072	93 913 218	78.4
Participaciones entre Diferentes Niveles y Órdenes de Gobierno	119 735 072	119 735 072	93 913 218	78.4

Fuente: Secretaría de Hacienda.

APLICACIÓN DE LOS RECURSOS DEL IMPUESTO A LA VENTA FINAL DE GASOLINA Y DIESEL  
 EN CLASIFICACIÓN ADMINISTRATIVA FUNCIONAL  
 DEL 1 DE ENERO AL 30 DE NOVIEMBRE DEL 2012  
 (Pesos)

ORGANISMO PÚBLICO / FUNCIÓN / SUBFUNCIÓN	PRESUPUESTO			AVANCE% RESPECTO AL APROBADO ANUAL
	APROBADO ANUAL	MODIFICADO	DEVENGADO	
<b>TOTAL</b>	<b>93 557 288</b>	<b>93 557 288</b>	<b>91 942 924</b>	<b>98.3</b>
<b>MUNICIPIOS</b>	<b>93 557 288</b>	<b>93 557 288</b>	<b>91 942 924</b>	<b>98.3</b>
TRANSFERENCIAS, PARTICIPACIONES Y APORTACIONES ENTRE DIFERENTES NIVELES Y ÓRDENES DE GOBIERNO	93 557 288	93 557 288	91 942 924	98.3
Participaciones entre Diferentes Niveles y Órdenes de Gobierno	93 557 288	93 557 288	91 942 924	98.3

Fuente: Secretaría de Hacienda.

**RECURSOS TRANSFERIDOS A MUNICIPIOS  
EN CLASIFICACIÓN POR FUENTE DE FINANCIAMIENTO  
DEL 1 DE ENERO AL 30 DE NOVIEMBRE DEL 2012  
(Pesos)**

FUENTE DE FINANCIAMIENTO	PRESUPUESTO			AVANCE % RESPECTO AL
	APROBADO ANUAL	MODIFICADO	DEVENGADO	APROBADO ANUAL
<b>TOTAL</b>	<b>14 299 707 016</b>	<b>16 088 030 884</b>	<b>14 984 311 230</b>	<b>104.8</b>
<b>FONDO GENERAL MUNICIPAL</b>	<b>3 395 645 595</b>	<b>3 388 517 985</b>	<b>3 242 403 224</b>	<b>95.5</b>
Fondo General de Participaciones	3 329 410 023	3 329 410 023	3 189 335 074	95.8
Rezago de Tenencia o Uso de Vehículos Automotores	12 063 692	4 013 575	391 759	3.2
Impuesto Sobre Automóviles Nuevos	23 998 965	23 998 965	21 580 969	89.9
Impuesto Especial Sobre Producción y Servicios	30 172 915	31 095 422	31 095 422	103.1
<b>FONDO DE FOMENTO MUNICIPAL</b>	<b>387 954 522</b>	<b>387 954 522</b>	<b>378 939 337</b>	<b>97.7</b>
<b>FONDO SOLIDARIO MUNICIPAL</b>	<b>293 910 072</b>	<b>301 037 683</b>	<b>293 224 201</b>	<b>99.8</b>
Fondo de Fiscalización	154 173 389	154 173 389	147 974 271	96.0
Impuesto a la Venta Final de Gasolina y Diesel	93 557 288	93 557 288	91 942 924	98.3
Fondo de Extracción de Hidrocarburos	46 179 395	53 307 006	53 307 006	115.4
<b>FONDO DE COMPENSACIÓN</b>	<b>119 735 072</b>	<b>119 735 072</b>	<b>93 913 218</b>	<b>78.4</b>
<b>APORTACIONES DEL RAMO 33</b>	<b>10 102 177 868</b>	<b>10 103 106 771</b>	<b>9 740 768 556</b>	<b>96.4</b>
Fondo de Aportaciones para la Infraestructura Social Municipal	7 933 721 996	7 934 331 716	7 933 721 996	100.0
Fondo de Aportaciones para el Fortalecimiento de los Municipios	2 168 455 872	2 168 775 055	1 807 046 560	83.3
<b>OTRAS TRANSFERENCIAS</b>	<b>283 887</b>	<b>1 787 678 851</b>	<b>1 235 062 694</b>	<b>*</b>

Fuente: Secretaría de Hacienda.

\* Superior al 1000 por ciento.



# Estados Financieros Consolidados

2012 2012 2012

2012 2012

2012 2012

2012

2012

2012

## Informe Contable, Al 30 de Noviembre del 2012

**ESTADO DE SITUACIÓN FINANCIERA CONSOLIDADO**  
**GOBIERNO CONSTITUCIONAL DEL ESTADO DE CHIAPAS**  
**Al 30 de NOVIEMBRE DEL 2012**  
**( Pesos )**

ACTIVO		PASIVO Y HACIENDA PÚBLICA	
<b>ACTIVO CIRCULANTE</b>		<b>PASIVO CIRCULANTE</b>	
<b>Efectivo y Equivalentes</b>	<b>17 138 296 110</b>	<b>Cuentas por Pagar a Corto Plazo</b>	<b>9 061 735 856</b>
Efectivo	33 109 512	Servicios Personales por Pagar a Corto Plazo	2 166 445 147
Bancos/Tesorería	1 990 492 117	Proveedores por Pagar a Corto Plazo	528 058 507
Bancos/Dependencias y Otros	11 861 850 529	Contratistas por Obras Públicas por Pagar a Corto Plazo	2 508 857 266
Inversiones Temporales (hasta 3 meses)	1 187 039 000	Participaciones y Aportaciones por Pagar a Corto Plazo	1 503 490
Fondos con Afectación Específica	1 996 661 801	Retenciones y Contribuciones por Pagar a Corto Plazo	616 125 519
Depósitos de Fondos de Terceros en Garantía y/o Administración	22 948 852	Otras Cuentas por Pagar a Corto Plazo	3 240 745 927
Otros Efectivos y Equivalentes	46 194 299		
<b>Derechos a Recibir Efectivo o Equivalentes</b>	<b>6 786 197 155</b>	<b>Porción a Corto Plazo de la Deuda Pública a Largo Plazo</b>	<b>74 073 140</b>
Inversiones Financieras a Corto Plazo	5 700 000	Porción a Corto Plazo de la Deuda Pública Interna	74 073 140
Cuentas por Cobrar a Corto Plazo	2 334 946 853		
Deudores Diversos por Cobrar a Corto Plazo	149 044 737	<b>Fondos y Bienes de Terceros en Garantía y/o Administración a Corto Plazo</b>	<b>755 318 282</b>
Ingresos por Recuperar a Corto Plazo	1 220 890 991	Fondos en Garantía a Corto Plazo	409 522
Deudores por Anticipos de la Tesorería a Corto Plazo	518 981	Fondos en Administración a Corto Plazo	708 441 987
Otros Derechos a Recibir Efectivo o Equivalentes a Corto Plazo	3 075 095 593	Fondos Contingentes a Corto Plazo	41 218 986
<b>Derechos a Recibir Bienes o Servicios</b>	<b>1 382 768 252</b>	Otros Fondos de Terceros en Garantía y/o Admon. a Corto Plazo	5 247 787
Anticipo a Proveedores por Adquisición de Bienes y Prestación de Servicios a Corto Plazo	52 520 341		
Anticipo a Contratistas por Obras Públicas a Corto Plazo	1 330 247 911	<b>Otros Pasivos a Corto Plazo</b>	<b>4 355 681 464</b>
<b>Inventarios</b>	<b>9 724 500</b>		
Inventario de Mercancías para Venta	9 724 500	<b>TOTAL PASIVO CIRCULANTE</b>	<b>14 246 808 742</b>
<b>Almacenes</b>	<b>5 926 668</b>		
Almacén de Materiales y Suministros de Consumo	5 926 668	<b>PASIVO NO CIRCULANTE</b>	
<b>TOTAL ACTIVO CIRCULANTE</b>	<b>25 322 912 685</b>	<b>Documentos por Pagar a Largo Plazo</b>	<b>71 880</b>
		Otros Documentos por Pagar a Largo Plazo	71 880
<b>ACTIVO NO CIRCULANTE</b>		<b>Deuda Pública a Largo Plazo</b>	<b>9 788 676 291</b>
<b>Inversiones Financieras a Largo Plazo</b>	<b>582 285 572</b>	Títulos y Valores de la Deuda Pública Interna a Largo Plazo	9 788 676 291
Títulos y Valores a Largo Plazo	349 196 450		
Fideicomisos, Mandatos y Contratos Análogos	45 569 433	<b>Fondos y Bienes de Terceros en Garantía y/o Administración a Largo Plazo</b>	<b>71 676 052</b>
Participaciones y Aportaciones de Capital	187 519 689	Fondos en Garantía a Largo Plazo	4 332 048
<b>Derechos a Recibir Efectivo o Equivalentes a Largo Plazo</b>	<b>511 869 487</b>	Fondos en Administración a Largo Plazo	8 647 551
Deudores Diversos a Largo Plazo	123 128 241	Fondos Contingentes a Largo Plazo	58 696 453
Ingresos por Recuperar a Largo Plazo	241 599 463		
Préstamos Otorgados a Largo Plazo	40 183 783	<b>TOTAL PASIVO NO CIRCULANTE</b>	<b>9 860 424 223</b>
Otros Derechos a Recibir Efectivo o Equivalentes a Largo Plazo	106 958 000		
<b>Bienes Inmuebles, Infraestructura y Construcciones en Proceso</b>	<b>24 506 229 909</b>	<b>TOTAL PASIVO</b>	<b>24 107 232 965</b>
Terrenos	363 776 502		
Edificios no Habitacionales	3 883 434 938	<b>HACIENDA PÚBLICA / PATRIMONIO</b>	
Infraestructura	9 386 429	<b>PATRIMONIO CONTRIBUIDO</b>	
Construcciones en Proceso en Bienes de Dominio Público	18 367 344 605	Donaciones de Capital	10 792 564
Construcciones en Proceso en Bienes Propios	1 736 073 562	Actualización de la Hacienda Pública / Patrimonio	392 221 729
Otros Bienes Inmuebles	146 213 873	<b>Total Patrimonio Contribuido</b>	<b>403 014 293</b>
<b>Bienes Muebles</b>	<b>5 580 847 599</b>	<b>PATRIMONIO GENERADO</b>	
Mobiliario y Equipo de Administración	1 032 824 333	Resultados del Ejercicio (Ahorro/Desahorro)	9 064 289 765
Mobiliario y Equipo Educativo y Recreativo	106 794 832	Resultados de Ejercicios Anteriores	29 927 970 890
Equipo e Instrumental Médico y de Laboratorio	1 921 949 584	<b>Total Patrimonio Generado</b>	<b>38 992 260 655</b>
Equipo de Transporte	1 372 342 526	<b>TOTAL HACIENDA PÚBLICA / PATRIMONIO</b>	<b>39 395 274 948</b>
Equipo de Defensa y Seguridad	100 368 446		
Maquinaria, Otros Equipos y Herramientas	1 026 679 940		
Colecciones, Obras de Arte y Objetos Valiosos	14 709 988		
Activos Biológicos	5 177 950		
<b>Activos Intangibles</b>	<b>91 896 303</b>		
Software	66 997 004		
Patentes, Marcas y Derechos	742 044		
Licencias	24 029 905		
Otros Activos Intangibles	127 350		
<b>Activos Diferidos</b>	<b>6 887 105 056</b>		
Otros Activos Diferidos	6 887 105 056		
<b>Otros Activos no Circulantes</b>	<b>19 361 302</b>		
<b>TOTAL ACTIVO NO CIRCULANTE</b>	<b>38 179 595 228</b>		
<b>TOTAL DE ACTIVOS</b>	<b>63 502 507 913</b>	<b>TOTAL PASIVO Y HACIENDA PÚBLICA / PATRIMONIO</b>	<b>63 502 507 913</b>

Fuente: Secretaría de Hacienda

## COMENTARIOS A LOS ESTADOS FINANCIEROS CONSOLIDADOS

Los Estados Financieros suministran información acerca de la situación financiera y los resultados sobre la gestión del ejercicio de la Ley de Ingresos y del Presupuesto de Egresos, su presentación y estructura está en base a los documentos emitidos por el Consejo Nacional de Armonización Contable (Postulados de Contabilidad Gubernamental, Normas y metodología para la emisión de información Financiera y Estructura de los Estados Financieros Básicos del Ente Público y Característica de sus Notas).

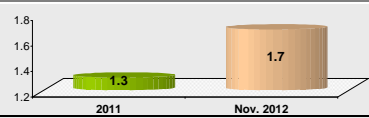
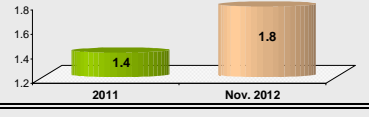

Al 30 de Noviembre del ejercicio fiscal 2012, la composición financiera muestra que del total del activo, el 38.0 por ciento corresponde al pasivo y el 62.0 por ciento a la hacienda pública.



## RAZONES FINANCIERAS

El análisis a los estados financieros a través de razones financieras, proporciona indicadores que suministran información para una mejor interpretación de dichos estados, determinando las causas y tendencias favorables con la finalidad de no tomar decisiones con efectos negativos.

Estos son los resultados obtenidos al 30 de Noviembre del 2012:

Nombre	VARIABLES DE CÁLCULO	Unidad de Medida	Algoritmo	Razón	Interpretación del Resultado	Gráfico
<b>Liquidez</b>	E = Efectivo y Equivalentes DREE = Derechos a Recibir Efectivo o Equivalentes	Porcentaje	E + DREE ----- PC	23 924.5 ----- 14 246.8	Muestra la capacidad para cubrir las obligaciones a corto plazo en forma inmediata, es decir, pesos disponibles para cubrir cada peso de deuda a corto plazo	
	PC = Pasivo Circulante		1.7			
<b>Índice de Solvencia</b>	AC = Activo Circulante	Porcentaje	AC ----- PC	25 323.0 ----- 14 246.8	Indica los pesos disponibles del activo circulante para liquidar sus obligaciones a corto plazo	
	PC = Pasivo Circulante		1.8			
<b>Prueba de Ácido</b>	AC = Activo Circulante INV = Inventarios A = Almacenes	Porcentaje	AC - (INV + A) ----- PC	25 323.0 - (9.7 + 6.0) ----- 14 246.8	Determina los pesos disponibles en activos de conversión inmediata en efectivo para cubrir obligaciones a corto plazo	
	PC = Pasivo Circulante		1.8			

Los Estados Financieros muestran un resultado de 1.7 pesos de liquidez y disponibilidad inmediata para hacer frente a cada peso de los compromisos de corto plazo, debido a que el pasivo circulante representa un 59.5 por ciento del efectivo y equivalentes y los derechos a recibir efectivo o equivalentes del activo circulante.

La razón de solvencia muestra que el Gobierno cuenta con 1.8 pesos para cubrir cada peso que debe por sus compromisos a corto plazo, debido a que los pasivos a corto plazo representan el 56.3 por ciento del activo circulante para hacer frente a sus obligaciones.

La prueba del ácido, indica que el Estado cuenta con 1.8 pesos de activos de conversión inmediata en efectivo por cada peso de pasivos circulante.

En conclusión las obligaciones que se tienen a corto plazo, son cubiertas de manera favorable con el total de los activos propiedad del Estado.

**ESTADO DE ACTIVIDADES CONSOLIDADO**  
**GOBIERNO CONSTITUCIONAL DEL ESTADO DE CHIAPAS**  
**DEL 1 DE ENERO AL 30 DE NOVIEMBRE DEL 2012**  
(Pesos)

CONCEPTO	IMPORTE
<b>INGRESOS Y OTROS BENEFICIOS</b>	
<b>INGRESOS DE GESTIÓN</b>	
<i>Impuestos</i>	<b>1 159 417 823</b>
Impuesto sobre la Producción, el Consumo y las Transacciones	65 166 434
Impuestos sobre Nóminas y Asimilables	929 185 590
Impuestos Ecológicos	86 231 547
Accesorios de Impuestos	46 508 971
Otros Impuestos	32 325 281
<i>Contribuciones de Mejoras</i>	<b>14 407 044</b>
<i>Derechos</i>	<b>1010 835 757</b>
<i>Productos de Tipo Corriente</i>	<b>242 115 761</b>
<i>Aprovechamientos de Tipo Corriente</i>	<b>1 944 373 123</b>
<i>Ingresos por Ventas de Bienes y Servicios</i>	<b>31 093 972</b>
<i>Otras Contribuciones Causadas en Ejercicios Anteriores</i>	<b>185 684</b>
<i>Participaciones y Aportaciones</i>	<b>50 827 073 253</b>
Participaciones	17 847 658 741
Aportaciones	29 940 353 368
Convenios	3 039 061 144
<i>Transferencias, Asignaciones, Subsidios y Otras Ayudas</i>	<b>5 045 542 242</b>
Subsidios y Subvenciones	5 045 542 242
<b>OTROS INGRESOS Y BENEFICIOS</b>	
<i>Ingresos Financieros</i>	<b>46 979</b>
Otros Ingresos Financieros	46 979
<i>Otros Ingresos y Beneficios Varios</i>	<b>432 006 148</b>
<b>TOTAL DE INGRESOS</b>	<b>60 707 097 786</b>
<b>GASTOS Y OTRAS PÉRDIDAS</b>	
<b>GASTOS DE FUNCIONAMIENTO</b>	
<i>Servicios Personales</i>	<b>21 207 860 571</b>
<i>Materiales y Suministros</i>	<b>667 191 908</b>
<i>Servicios Generales</i>	<b>3 912 248 170</b>
<b>TRANSFERENCIAS, ASIGNACIONES, SUBSIDIOS Y OTRAS AYUDAS</b>	
<i>Transferencias Internas y Asignaciones al Sector Público</i>	<b>2 409 561 485</b>
<i>Transferencias al Resto del Sector Público</i>	<b>281 384 365</b>
<i>Subsidios y Subvenciones</i>	<b>531 689 461</b>
<i>Ayudas Sociales</i>	<b>653 561 995</b>
<i>Pensiones y Jubilaciones</i>	<b>21 533 111</b>
<i>Transferencias a Fideicomisos, Mandatos y Contratos Análogos</i>	<b>0</b>
<i>Transferencias al Exterior</i>	<b>0</b>
<b>PARTICIPACIONES Y APORTACIONES</b>	
<i>Participaciones</i>	<b>4 008 479 980</b>
<i>Aportaciones</i>	<b>0</b>
<i>Convenios</i>	<b>3 785 000</b>
<b>INTERESES, COMISIONES Y OTROS GASTOS DE LA DEUDA PÚBLICA</b>	<b>773 152 088</b>
<b>OTROS GASTOS Y PÉRDIDAS EXTRAORDINARIAS</b>	
<i>Otros Gastos</i>	<b>17 171 224 523</b>
<i>Resultado Integral de Financiamiento</i>	<b>997 978</b>
<i>Otras Pérdidas</i>	<b>137 386</b>
<b>TOTAL DE GASTOS Y OTRAS PÉRDIDAS</b>	<b>51 642 808 021</b>
<b>AHORRO/DESAHORRO NETO DEL EJERCICIO</b>	<b>9 064 289 765</b>

Fuente: Secretaría de Hacienda

## Informe Contable, Al 30 de Noviembre del 2012

**ESTADO ANALÍTICO DEL ACTIVO CONSOLIDADO**  
**GOBIERNO CONSTITUCIONAL DEL ESTADO DE CHIAPAS**  
**DEL 1 DE ENERO AL 30 DE NOVIEMBRE DEL 2012**  
**( Pesos )**

CONCEPTO	SALDO INICIAL	CARGOS DEL PERIODO	ABONOS DEL PERIODO	SALDO FINAL	FLUJO DEL PERIODO (SF-SI)
<b>ACTIVO CIRCULANTE</b>	<b>30 682 931 110</b>	<b>2 006 978 833 945</b>	<b>2 012 338 852 370</b>	<b>25 322 912 685</b>	<b>(5 360 018 425)</b>
<b>Efectivo y Equivalentes</b>	<b>20 526 313 305</b>	<b>1 939 207 036 927</b>	<b>1 942 595 054 122</b>	<b>17 138 296 110</b>	<b>(3 388 017 195)</b>
Efectivo	251 991	84 509 109	51 651 588	33 109 512	32 857 521
Bancos/Tesorería	635 534 878	854 304 054 385	852 949 097 146	1 990 492 117	1 354 957 239
Bancos/Dependencias y Otros	7 832 303 235	150 723 309 617	146 693 762 323	11 861 850 529	4 029 547 294
Inversiones Temporales (hasta 3 meses)	4 158 547 779	830 102 017 073	833 073 525 852	1 187 039 000	(2 971 508 779)
Fondos con Afectación Específica	7 819 553 617	103 939 805 526	109 762 697 342	1 996 661 801	(5 822 891 816)
Depósitos de Fondos de Terceros en Garantía y/o Administración	4 084 942	21 089 411	2 225 501	22 948 852	18 863 910
Otros Efectivos y Equivalentes	76 036 863	32 251 806	62 094 370	46 194 299	(29 842 564)
<b>Derechos a Recibir Efectivo o Equivalentes</b>	<b>9 294 677 407</b>	<b>66 466 576 085</b>	<b>68 975 056 337</b>	<b>6 786 197 155</b>	<b>(2 508 480 252)</b>
Inversiones Financieras de Corto Plazo	0	4 575 899 899	4 570 199 899	5 700 000	5700000
Cuentas por Cobrar a Corto Plazo	438 522 128	8 710 430 162	6 814 005 437	2 334 946 853	1 896 424 725
Deudores Diversos por Cobrar a Corto Plazo	42 909 871	190 789 524	84 654 658	149 044 737	106 134 866
Ingresos por Recuperar a Corto Plazo	736 353 849	9 690 462 696	9 205 925 554	1 220 890 991	484 537 142
Deudores por Anticipos de la Tesorería a Corto Plazo	7 951 699 629	28 889 434 737	36 840 615 385	518 981	(7 951 180 648)
Préstamos Otorgados a Corto Plazo	121 876 844	1 350 967 663	1 472 844 507	0	(1 21 876 844)
Otros Derechos a Recibir Efectivo o Equivalentes a Corto Plazo	3 315 086	13 058 591 404	9 986 810 897	3 075 095 593	3 071 780 507
<b>Derechos a Recibir Bienes o Servicios</b>	<b>840 743 061</b>	<b>1 263 184 621</b>	<b>721 159 430</b>	<b>1 382 768 252</b>	<b>542 025 191</b>
Anticipo a Proveedores por Adquisición de Bienes y Prestación de Servicios a Corto Plazo	29 112 407	52 709 981	29 302 047	52 520 341	23 407 934
Anticipo a Proveedores por Adquisición de Bienes Inmuebles y Muebles a Corto Plazo	0	1 041 304	1 041 304	0	0
Anticipo a Contratistas por Obras Públicas a Corto Plazo	811 630 654	1 209 433 336	690 816 079	1 330 247 911	518 617 257
<b>Inventarios</b>	<b>19 958 513</b>	<b>29 455 211</b>	<b>39 689 224</b>	<b>9 724 500</b>	<b>(10 234 013)</b>
Inventario de Mercancías para Venta	9 079 328	26 939 350	26 294 178	9 724 500	645 172
Bienes en Tránsito	10 879 185	2 515 861	13 395 046	0	(10 879 185)
<b>Almacenes</b>	<b>1 238 824</b>	<b>12 581 101</b>	<b>7 893 257</b>	<b>5 926 668</b>	<b>4 687 844</b>
Almacén de Materiales y Suministros de Consumo	1 238 824	12 581 101	7 893 257	5 926 668	4 687 844
<b>ACTIVO NO CIRCULANTE</b>	<b>35 347 098 019</b>	<b>20 518 479 813</b>	<b>17 685 982 604</b>	<b>38 179 595 228</b>	<b>2 832 497 209</b>
<b>Inversiones Financieras a Largo Plazo</b>	<b>448 625 872</b>	<b>180 934 977</b>	<b>47 275 277</b>	<b>582 285 572</b>	<b>133 659 700</b>
Títulos y Valores a Largo Plazo	215 536 750	155 934 977	22 275 277	349 196 450	133 659 700
Fideicomisos, Mandatos y Contratos Análogos	45 569 433	25 000 000	25 000 000	45 569 433	0
Participaciones y Aportaciones de Capital	187 519 689	0	0	187 519 689	0
<b>Derechos a Recibir Efectivo o Equivalentes a Largo Plazo</b>	<b>849 638 482</b>	<b>2 717 005</b>	<b>340 486 000</b>	<b>511 869 487</b>	<b>(3 377 768 995)</b>
Deudores Diversos a Largo Plazo	127 571 965	310 016	4 753 740	123 128 241	(4 443 724)
Ingresos por Recuperar a Largo Plazo	312 150 151	433 429	70 984 117	241 599 463	(70 550 688)
Préstamos Otorgados a Largo Plazo	301 946 889	1 972 446	263 735 552	40 183 783	(261 763 106)
Otros Derechos a Recibir Efectivo o Equivalentes a Largo Plazo	107 969 477	1 114	1 012 591	106 958 000	(1 011 477)
<b>Bienes Inmuebles, Infraestructura y Construcciones en Proceso</b>	<b>22 457 568 914</b>	<b>4 082 564 727</b>	<b>2 033 903 732</b>	<b>24 506 229 909</b>	<b>2 048 660 995</b>
Terrenos	331 005 291	51 063 211	18 292 000	363 776 502	32 771 211
Viviendas	0	4 000 000	4 000 000	0	0
Edificios no Habitacionales	3 841 619 396	268 634 353	226 818 811	3 883 434 938	41 815 542
Infraestructura	9 386 429	0	0	9 386 429	0
Construcciones en Proceso en Bienes de Dominio Público	17 050 457 784	2 831 375 289	1 514 488 468	18 367 344 605	1 316 886 821
Construcciones en Proceso en Bienes Propios	1 079 506 017	926 871 998	270 304 453	1 736 073 562	656 567 545
Otros Bienes Inmuebles	145 593 997	619 876	0	146 213 873	619 876
<b>Bienes Muebles</b>	<b>5 321 969 360</b>	<b>664 553 798</b>	<b>405 675 559</b>	<b>5 580 847 599</b>	<b>258 878 239</b>
Mobiliario y Equipo de Administración	959 603 286	139 527 622	66 306 575	1 032 824 333	73 221 047
Mobiliario y Equipo Educativo y Recreativo	98 499 198	11 827 604	3 531 970	106 794 832	8 295 634
Equipo e Instrumental Médico y de Laboratorio	1 873 616 205	48 753 461	420 082	1 921 949 584	48 333 379
Equipo de Transporte	1 280 598 841	315 597 846	223 854 161	1 372 342 526	91 743 685
Equipo de Defensa y Seguridad	99 745 027	800 237	176 818	100 368 446	623 419
Maquinaria, Otros Equipos y Herramientas	990 312 905	147 449 137	111 082 102	1 026 679 940	36 367 035
Colecciones, Obras de Arte y Objetos Valiosos	14 471 448	411 891	173 351	14 709 988	238 540
Activos Biológicos	5 122 450	186 000	130 500	5 177 950	55 500
<b>Activos Intangibles</b>	<b>86 090 160</b>	<b>10 406 692</b>	<b>4 600 549</b>	<b>91 896 303</b>	<b>5 806 143</b>
Software	64 239 111	4 815 835	2 057 942	66 997 004	2 757 893
Patentes, Marcas y Derechos	647 544	94 500	0	742 044	94500
Licencias	21 076 155	5 496 357	2 542 607	24 029 905	2 953 750
Otros Activos Intangibles	127 350	0	0	127 350	0
<b>Otros Activos Diferidos</b>	<b>6 163 195 168</b>	<b>15 575 301 637</b>	<b>14 851 391 749</b>	<b>6 887 105 056</b>	<b>723 909 888</b>
Otros Activos Diferidos	6 163 195 168	15 575 301 637	14 851 391 749	6 887 105 056	723 909 888
<b>Otros Activos no Circulantes</b>	<b>20 010 063</b>	<b>2 000 977</b>	<b>2 649 738</b>	<b>19 361 302</b>	<b>( 648 761)</b>
Bienes en Comodato	20 010 063	2 000 977	2 649 738	19 361 302	( 648 761)

Fuente: Secretaría de Hacienda