

# Informe Contable

Al 30 de Septiembre de 2011

# Contenido

I. INTRODUCCIÓN	2
II. INGRESOS PÚBLICOS	
▪ Evolución de los Ingresos del Gasto	4
▪ Estado Analítico de Ingresos	5
III. GASTO PÚBLICO	
▪ Clasificación Económica del Gasto Total	10
▪ Gasto Total en los Ejes del Plan de Desarrollo Chiapas Solidario 2007-2012	11
▪ Clasificación Administrativa del Gasto Total	12
▪ Clasificación Administrativa del Presupuesto Devengado Total	14
▪ Ramo 33.- Aportaciones Federales para Entidades Federativas y Municipios	
- En Clasificación por Fondos	16
- En Clasificación Administrativa	17
- En Clasificación Administrativa - Funcional	18
▪ Aplicación de los Recursos Convenidos y Subsidiados	
- En Clasificación Administrativa - Funcional	22
▪ Aplicación de los Recursos del Fondo de Compensación	
- En Clasificación Administrativa - Funcional	25
▪ Aplicación de los Recursos del Impuesto a la Venta Final de Gasolina y Diesel	
- Clasificación Administrativa – Funcional	27
▪ Recursos a Municipios	
- Por Fuentes de Financiamiento	28
IV. ESTADOS FINANCIEROS CONSOLIDADOS	
▪ Estado de Situación Financiera	30
▪ Comentarios a los Estados Financieros Consolidados	31
▪ Estado de Actividades	33
▪ Estado Analítico del Activo	34

# Introducción

La rendición de cuentas y la transparencia son componentes fundamentales para un gobierno que realiza las tareas necesarias para dar cuentas de sus acciones a los ciudadanos.

Por lo tanto como muestra de este compromiso institucional, se presenta la información financiera, presupuestal y funcional en apego a los criterios y directrices que marca la Ley General de Contabilidad Gubernamental, así como a las estrategias de desarrollo del Estado, transparencia y legalidad.

Esta información se presenta a través de éste Informe Contable, documento que recaba la síntesis de los ingresos y egresos en forma periódica emitida a través de los sistemas de contabilidad y presupuesto de esta Secretaría, y que forman parte del Sistema Integral de Administración Hacendaria Estatal (SIAHE).

En este documento, se incluyen reportes que muestran la evolución de los ingresos públicos a nivel de grandes rubros de la Ley, así como un estado analítico de los ingresos desagregado hasta el concepto específico de captación.

En el gasto público, se presentan informes que contienen la evolución del gasto presupuestal en clasificación económica, administrativa y por capítulos, conteniendo asimismo la aplicación de los recursos provenientes del Gobierno Federal.

Los estados financieros consolidados integrados por el Estado de Situación Financiera y el Estado de Actividades, incluyendo las principales razones financieras que muestran la liquidez y fortaleza en las finanzas públicas, considera cifras de los Poderes Legislativo, Ejecutivo y Judicial así como de Órganos Autónomos.



# *Ingresos Públicos*

**EVOLUCIÓN DE LOS INGRESOS DEL GASTO**  
DEL 1 DE ENERO AL 30 DE SEPTIEMBRE DEL 2011  
( Pesos )

CONCEPTO	INGRESOS 2011		AVANCE% RESPECTO AL ESTIMADO
	ESTIMADO	OBTENIDO	
<b>TOTAL</b>	<b>57 838 713 000</b>	<b>48 528 307 303</b>	<b>83.9</b>
<b>INGRESOS ESTATALES</b>	<b>7 691 088 000</b>	<b>3 258 436 743</b>	<b>42.4</b>
<b>Tributarios</b>	<b>2 405 484 000</b>	<b>1 987 777 379</b>	<b>82.6</b>
Impuestos	1 409 850 000	1 188 533 289	84.3
Contribución de Mejoras	13 920 000	10 945 213	78.6
Derechos	981 714 000	788 298 877	80.3
<b>No Tributarios</b>	<b>5 285 342 000</b>	<b>1 267 952 420</b>	<b>24.0</b>
Productos	310 631 000	191 638 078	61.7
Aprovechamientos	4 974 711 000	1 076 314 342	21.6
<b>Ingresos por Ventas de Bienes y Servicios</b>	<b>262 000</b>	<b>2 706 944</b>	<b>*</b>
<b>INGRESOS ESTATALES DERIVADOS DEL SISTEMA DE COORDINACIÓN FISCAL</b>	<b>50 147 625 000</b>	<b>40 316 044 938</b>	<b>80.4</b>
Participaciones Fiscales Federales	17 515 612 000	13 705 912 774	78.2
Aportaciones	24 677 662 000	20 339 826 054	82.4
Transferencias, Asignaciones, Subsidios y Ayudas	7 954 351 000	6 270 306 110	78.8
<b>FINANCIAMIENTOS Y EMPRÉSTITOS</b>	<b>0</b>	<b>4 953 825 622</b>	<b>0</b>

Fuente: Secretaría de Hacienda.

\* Superior al 1000 por ciento.

## ESTADO ANALÍTICO DE INGRESOS

DEL 1 DE ENERO AL 30 DE SEPTIEMBRE DEL 2011

(Pesos)

CONCEPTO	CONTABILIZACIÓN	LEY DE INGRESOS DESCRIPCIÓN	INGRESOS 2011		
			ESTIMADO	OBTENIDO	AVANCE % RESPECTO AL ESTIMADO
<b>TOTAL INGRESOS</b>			<b>57 838 713 000</b>	<b>48 528 307 303</b>	<b>83.9</b>
<b>1</b>		<b>IMPUESTOS</b>	<b>1 409 850 000</b>	<b>1 188 533 289</b>	<b>84.3</b>
1.3		<b>IMPUESTOS SOBRE LA PRODUCCIÓN, CONSUMO Y LAS TRANSACCIONES</b>	<b>51 613 000</b>	<b>45 615 646</b>	<b>88.4</b>
1		Adquisición de Vehículos Automotores Usados	51 612 000	45 615 646	88.4
2		Sobre Servidumbre de terreno para Obras y Trabajos de Primera Mano de Materiales Mineros	1 000	0	0
1.5		<b>IMPUESTO SOBRE NÓMINAS Y ASIMILABLES</b>	<b>865 175 000</b>	<b>763 174 728</b>	<b>88.2</b>
1		Nóminas	865 175 000	763 174 728	88.2
1.6		<b>IMPUESTOS ECOLÓGICOS</b>	<b>456 897 000</b>	<b>344 560 293</b>	<b>75.4</b>
1		Tenencia o Uso de Vehículos Automotores	456 897 000	344 560 293	75.4
1.7		<b>ACCESORIOS</b>	<b>17 188 000</b>	<b>20 813 443</b>	<b>121.1</b>
1.8		<b>OTROS IMPUESTOS</b>	<b>18 976 000</b>	<b>14 317 194</b>	<b>75.4</b>
1		Hospedaje	14 898 000	11 945 516	80.2
2		Juegos Permitidos, Rifas, Sorteos, Loterías y Concursos	4 078 000	2 371 678	58.2
1.9		<b>IMPUESTOS NO COMPRENDIDOS EN LAS FRACCIONES DE LA LEY DE INGRESOS CAUSADAS EN EJERCICIOS FISCALES PENDIENTES DE LIQUIDACIÓN O PAGO</b>	<b>1 000</b>	<b>51 985</b>	<b>*</b>
1		Ejercicio Profesional de la Medicina, Rezagos	1 000	51 985	*
<b>3</b>		<b>CONTRIBUCIÓN DE MEJORAS</b>	<b>13 920 000</b>	<b>10 945 213</b>	<b>78.6</b>
3.2		6% Adicional para Atención a Salvamentos y Servicios Médicos por Instituciones Altruistas	13 920 000	10 945 213	78.6
<b>4</b>		<b>DERECHOS</b>	<b>981 714 000</b>	<b>788 298 877</b>	<b>80.3</b>
4.1		<b>DERECHOS POR EL USO, GOCE, APROVECHAMIENTO O EXPLOTACIÓN DE BIENES DE DOMINIO PÚBLICO</b>	<b>2 483 000</b>	<b>1 339 534</b>	<b>53.9</b>
1		Servicios que presta la Secretaría de Medio Ambiente e Historia Natural	2 483 000	1 339 534	53.9
4.3		<b>DERECHOS POR PRESTACIÓN DE SERVICIOS</b>	<b>956 811 000</b>	<b>765 869 777</b>	<b>80.0</b>
1		Servicios que presta el Instituto de la Consejería Jurídica y de Asistencia Legal	280 377 000	233 121 303	83.1
2		Servicios que presta la Secretaría General de Gobierno	9 946 000	8 482 110	85.3
3		Servicios que presta la Secretaría de Hacienda	370 815 000	295 500 961	79.7
4		Servicios que presta la Secretaría del Campo	66 000	101 153	153.3
5		Servicios que presta la Secretaría de Seguridad y Protección Ciudadana	170 312 000	126 971 631	74.6
6		Servicios que presta la Secretaría de Transportes	30 041 000	27 461 909	91.4
7		Servicios que presta la Secretaría de Educación	23 824 000	19 298 617	81.0
8		Servicios que presta la Secretaría de Salud	50 514 000	36 101 888	71.5
9		Servicios que presta la Secretaría de Turismo	59 000	369	0.6
10		Servicios que presta la Secretaría de la Función Pública	9 769 000	7 638 615	78.2
11		Servicios que presta el Supremo de Tribunal de Justicia	9 004 000	9 885 328	109.8
12		Servicios que presta la Procuraduría General de Justicia del Estado	2 084 000	1 305 893	62.7
4.4		<b>OTROS DERECHOS</b>	<b>420 000</b>	<b>154 205</b>	<b>36.7</b>
4.5		<b>ACCESORIOS</b>	<b>22 000 000</b>	<b>20 935 361</b>	<b>95.2</b>
<b>5</b>		<b>PRODUCTOS</b>	<b>310 631 000</b>	<b>191 638 078</b>	<b>61.7</b>
5.1		<b>PRODUCTOS DE TIPO CORRIENTE</b>	<b>191 000</b>	<b>174 063</b>	<b>91.1</b>
1		Arrendamientos de Bienes Muebles e Inmuebles del Estado	189 000	166 098	87.9
3		Costos de Reproducción y Gastos de Envío de Información	2 000	7 965	398.3
5.2		<b>PRODUCTOS DE CAPITAL</b>	<b>310 440 000</b>	<b>191 464 014</b>	<b>61.7</b>
		Utilidades de Inversiones, Acciones, Créditos y Valores que por Algún Título Correspondan al Estado	989 000	8 663 597	876.0
2		Estado			
3		Productos Financieros	309 451 000	182 800 417	59.1
<b>6</b>		<b>APROVECHAMIENTOS</b>	<b>4 974 711 000</b>	<b>1 076 314 342</b>	<b>21.6</b>
6.1		<b>APROVECHAMIENTOS DE TIPO CORRIENTE</b>	<b>2 078 751 000</b>	<b>1 076 314 342</b>	<b>51.8</b>
1		Incentivos por Administración de Impuestos Federales	830 218 000	581 106 216	70.0
2		Multas	34 234 000	18 418 093	53.8
3		Indemnizaciones	2 750 000	108 355	3.9
4		Reintegros	933 521 000	2 317 760	0.2
1		Reintegros y Alcances	933 521 000	2 317 760	0.2
5		Aprovechamientos Provenientes por Obras Públicas	76 605 000	33 693 837	44.0
1		Aportaciones de Contratistas de Obra Pública para Obras de Beneficio Social	76 605 000	33 693 837	44.0
7		Aprovechamientos por Aportaciones y Cooperaciones	2 803 000	673 944	24.0
1		Donativos	1 000	509 306	*
2		Aportaciones del Gobierno Federal y de Terceros para Obras y Servicios de Beneficio Social a Cargo del Gobierno del Estado	2 802 000	164 638	5.9

**ESTADO ANALÍTICO DE INGRESOS**

DEL 1 DE ENERO AL 30 DE SEPTIEMBRE DEL 2011

(Pesos)

CONCEPTO	CONTABILIZACIÓN	LEY DE INGRESOS DESCRIPCIÓN	INGRESOS 2011		
			ESTIMADO	OBTENIDO	AVANCE % RESPECTO AL ESTIMADO
8		Accesorios de Aprovechamientos	1 149 000	982 045	85.5
	1	Recargos	1 149 000	982 045	85.5
9		Otros Aprovechamientos	197 471 000	439 014 092	222.3
	1	Aprovechamientos de Dependencias y Entidades del Estado	190 041 000	27 484 709	14.5
	2	Reparación del Daño	1 000	0	0
	3	Fianzas o Causiones que la Autoridad Administrativa Ordene Hacer Efectivas	510 000	0	0
	4	Diversos	6 919 000	411 529 383	*
6.2		<b>APROVECHAMIENTOS DE CAPITAL</b>	<b>2 895 960 000</b>	<b>0</b>	<b>0</b>
	1	Ingresos Extraordinarios	2 895 960 000	0	0
7		<b>INGRESOS POR VENTAS DE BIENES Y SERVICIOS</b>	<b>262 000</b>	<b>2 706 944</b>	<b>*</b>
7.1		<b>INGRESOS POR VENTAS DE BIENES Y SERVICIOS DE ORGANISMOS DESCENTRALIZADOS</b>	<b>2 000</b>	<b>264 263</b>	<b>0</b>
	1	Venta de Biocombustibles	1 000	264 263	0
	2	Venta de Maíz	1 000	0	0
7.2		<b>INGRESOS POR VENTAS DE BIENES Y SERVICIOS PRODUCIDOS EN ESTABLECIMIENTO DEL GOBIERNO CENTRAL</b>	<b>260 000</b>	<b>2 442 681</b>	<b>939.5</b>
	1	Venta de Bienes Muebles e Inmuebles del Estado	1 000	2 200 000	0
	2	Venta del Periodico Oficial del Estado	259 000	242 681	93.7
8		<b>PARTICIPACIONES Y APORTACIONES</b>	<b>42 193 274 000</b>	<b>34 045 738 828</b>	<b>80.7</b>
8.1		<b>PARTICIPACIONES FISCALES FEDERALES</b>	<b>17 515 612 000</b>	<b>13 705 912 774</b>	<b>78.2</b>
	1	Fondo General de Participaciones	15 525 845 000	12 175 116 487	78.4
	2	Fondo de Fomento Municipal	305 909 000	264 503 033	86.5
	3	Participación por Impuestos Especiales	164 031 000	108 726 408	66.3
	4	Fondo de Fiscalización	740 017 000	576 351 605	77.9
	5	Fondo Compensación a Entidades Pobres	590 589 000	397 971 151	67.4
	6	Fondo de Extracción de Hidrocarburos	189 221 000	183 244 090	96.8
8.2		<b>APORTACIONES</b>	<b>24 677 662 000</b>	<b>20 339 826 054</b>	<b>82.4</b>
	1	Fondo de Aportaciones para la Educación Básica y Normal	12 697 244 000	9 890 890 565	77.9
	2	Fondo de Aportaciones para los Servicios de Salud	2 541 371 000	1 949 142 202	76.7
	3	Fondo de Aportaciones para la Infraestructura Social	4 857 777 000	4 709 849 346	97.0
	4	Fondo de Aportaciones para el Fortalecimiento Municipal	1 862 063 000	1 517 698 458	81.5
	5	Fondo de Aportaciones Múltiples	924 733 000	823 313 775	89.0
	6	Fondo de Aportaciones para la Educación Tecnológica y de Adultos	222 292 000	172 707 408	77.7
	7	Fondo de Aportaciones para la Seguridad Pública	301 248 000	265 142 295	88.0
	8	Fondo de Aportaciones para el Fortalecimiento de las Entidades Federativas	1 200 934 000	1 011 082 005	84.2
	9	Aportaciones de PEMEX	70 000 000	0	0
9		<b>TRANSFERENCIAS, ASIGNACIONES, SUBSIDIOS, Y OTRAS AYUDAS</b>	<b>7 954 351 000</b>	<b>6 270 306 110</b>	<b>78.8</b>
9.3		<b>SUBSIDIOS Y SUBVENCIONES</b>	<b>7 954 351 000</b>	<b>6 270 306 110</b>	<b>78.8</b>
		<b>Convenios</b>	<b>1 680 595 000</b>	<b>2 238 869 127</b>	<b>133.2</b>
		<b>Convenios de Descentralización</b>	<b>1 680 595 000</b>	<b>1 513 067 811</b>	<b>90.0</b>
		Universidad Autónoma de Chiapas	607 537 000	510 085 401	84.0
		Universidad de Ciencias y Artes de Chiapas	148 290 000	133 611 305	90.1
		Universidad Tecnológica de la Selva	25 442 000	0	0
		Universidad Politécnica de Chiapas	18 442 000	58 655 312	318.1
		Universidad Intercultural de Chiapas	22 936 000	35 596 740	155.2
		Colegio de Estudios Científicos y Tecnológicos del Estado de Chiapas	180 249 000	170 000 244	94.3
		Colegio de Bachilleres de Chiapas	629 455 000	576 790 936	91.6
		Instituto Tecnológico Superior de Cintalapa	14 042 000	0	0
		Instituto de Capacitación y Vinculación Tecnológica del Estado de Chiapas	34 202 000	28 327 873	82.8
		<b>Convenios de Reasignación</b>	<b>0</b>	<b>71 200 000</b>	<b>0</b>
		SECTUR	0	71 200 000	0
		<b>Otros Convenios</b>	<b>0</b>	<b>654 601 316</b>	<b>0</b>
		SEMARNAT	0	400 000	0
		Recursos apoyo para solventar gastos de operación y prestación de servicios de educación	0	65 000 000	0
		Escuela Latinoamericana	0	623 123	0
		Convenio Palenque	0	760 642	0
		Programa Estimula para la Innovación	0	200 000	0
		Recursos para Transversalidad de la Perspectiva de Género INMUJER	0	13 352 063	0
		Recursos Colección Paleontológica SEMAVIHN (COABIO)	0	91 000	0
		Recursos Convenio de Apoyo Vivienda SEMAVI ( FONHAPO)	0	8 758 762	0



**ESTADO ANALÍTICO DE INGRESOS**

DEL 1 DE ENERO AL 30 DE SEPTIEMBRE DEL 2011

(Pesos)

C O N C E P T O	C O N T R I B U C I O N	I N C I S O	L E Y D E I N G R E S O S  D E S C R I P C I O N	I N G R E S O S 2 0 1 1		
				ESTIMADO	OBTENIDO	AVANCE % RESPECTO AL ESTIMADO
			Programa Federal Escuela y Salud	0	800 000	0
			Fortalecimiento a la educación Telesecundaria	0	13 755 144	0
			Programa Nacional de Lectura	0	650 000	0
			Programa de Tiempo Completo	0	78 875 000	0
			Programa Escuela Taller	0	2 003 800	0
			Fondo de Pavimentación de Espacios Deportivos	0	81 713 934	0
			Consejo de Cuencas	0	5 900 000	0
			Convenio Centro de Justicia para las Mujeres	0	5 000 000	0
			Policia Acreditable	0	30 000 000	0
			Proyectos Culturales CONACULTA	0	16 780 000	0
			Implementación de la Reforma Penal	0	11 330 472	0
			Proyecto Agrodiesel del Estado de Chiapas	0	20 000 000	0
			Seguro Agrícola Catastrófico	0	58 356 810	0
			Programa Madres Jovenes y Jovenes Embarazadas	0	8 222 611	0
			Fortalecimiento a La Educación Especial	0	3 679 691	0
			Educación Basica sin Fronteras	0	440 000	0
			Programa Mejora al Logro Educativo	0	13 944 944	0
			Programa Fortalecimiento a Comunidades Escolares	0	9 500 247	0
			Programa Estatal de Fortalecimiento a la Educación Normal	0	13 787 251	0
			Programa AFASPE	0	60 102 436	0
			Proyecto Orquesta Sinfónica de Chiapas	0	2 500 000	0
			Proyecto Adecuación Museográfica del Museo de la Laca	0	3 000 000	0
			Proyecto Museo Arte Contemporáneo Hermila Dominguez	0	2 000 000	0
			Proyecto Fortalecimiento de Acervo Bibliográfico para Bibliotecas Publicas	0	4 000 000	0
			Proyecto Mejoramiento de la Casa Museo Dr. Belisario Dominguez	0	3 000 000	0
			Proyecto Equipamiento de Mobiliario para Bibliotecas Publicas	0	2 000 000	0
			Proyecto Restauración del Templo San Dionisio Mártir	0	3 500 000	0
			Proyecto Creación del Coro de Cámara del Estado de Chiapas	0	3 500 000	0
			Proyecto Festival del Jaguar	0	1 000 000	0
			Proyecto Creación del Festival Cultural Enoch Cansino Casahonda	0	2 000 000	0
			Proyecto Cultural de Localidades	0	500 000	0
			Proyecto Adecuación Museográfica del Museo de Arqueología	0	4 000 000	0
			Programa de Apoyo a las Culturas Municipales y Comunitarias ( PACMYC)	0	1 250 000	0
			Proyecto PAICE	0	3 656 000	0
			Programas y Actividades de la Unidad Regional de Culturas Populares	0	1 200 000	0
			Programa Turismo Alternativo Zonas Indigenas del Estado	0	18 573 442	0
			Programa Protección Contra Riesgos Sanitarios	0	10 074 434	0
			Programa Organización Productiva para Mujeres Indigenas (POPMI)	0	2 000 000	0
			Proyecto Fondo PYME	0	6 810 000	0
			Estudios Regionales de Factibilidad Técnica	0	2 900 000	0
			Fondo Metropolitano	0	40 000 000	0
			Proyecto de Acuerdo de Gestión	0	715 000	0
			Recursos del Programa de Competitividad en Logistica y Centrales de Abasto	0	5 000 000	0
			Programa Modernización Integral Registro Civil	0	2 500 000	0
			Recursos Ext. Conalep 2011	0	4 894 510	0
			<b>Subsidios</b>	<b>6 273 756 000</b>	<b>4 031 436 983</b>	<b>64.3</b>
			Fondo Regional (FONREGIÓN)	1 448 123 000	917 247 456	63.3
			<b>Programas Sujetos a Reglas de Operación</b>	<b>1 050 000 000</b>	<b>762 819 196</b>	<b>72.6</b>
			Programa Agua Limpia	0	6 715 644	0
			Programa de Infraestructura Básica para la Atención de los Pueblos Indigenas ( PIBAI)	700 000 000	200 350 447	28.6
			Programa Caravanas de Salud	0	14 333 623	0
			Programa de Agua Potable y Alcantarillado en Zonas Urbanas (APAZU)	150 000 000	144 236 689	96.2
			Programa Desarrollo Humano y Oportunidades	0	133 849 953	0
			Seguro Medico para Una Nueva Generación	0	10 212 972	0
			Tratamiento de Aguas Residuales	0	8 622 733	0
			Programa para el Desarrollo de la Industria del Software	0	347 325	0
			Programa Habilidades Digitales para Todos	0	46 142 700	0
			Programa Escuela Segura	0	9 220 538	0



**ESTADO ANALÍTICO DE INGRESOS**

DEL 1 DE ENERO AL 30 DE SEPTIEMBRE DEL 2011

(Pesos)

C O N C E P T O	C O N T R I B O	I N C I S O	L E Y D E I N G R E S O S  D E S C R I P C I Ó N	I N G R E S O S 2011		
				ESTIMADO	OBTENIDO	AVANCE % RESPECTO AL ESTIMADO
			Programa de Sustentabilidad de los Servicios de Agua Potable y Saneamiento en Comunidades Rurales (PROSSAPyS)	0	82 391 183	0
			Programa Escuela Siempre Abierta( PROESA)	200 000 000	11 139 580	5.6
			Programa Oferta Educativa	0	5 305 616	0
			Programa Atención Educativa a la Diversidad Social	0	7 686 600	0
			Programa Educación Básica para Niñas y Niños de Familias Jornaleras Agrícolas Migrantes	0	810 945	0
			Programa Mejoramiento del Profesorado (PROMEPE)	0	70 000	0
			Programa de Atención a Esc y Pob en Situación Vulnerable	0	1 169 821	0
			Programa del Sistema Nacional de Formación Continua y Superación Profesional	0	13 880 383	0
			Programa del Prof al Magisterio para Prevenir la Violencia hacia las Mujeres	0	1 015 213	0
			Programa Nacional de Ingles	0	4 974 605	0
			Programa Fortalecimiento de Comunidades Escolares de Aprendizaje	0	8 803 057	0
			Programa Becas de Apoyo a la Práctica Intensiva y al Servicio Social para Estudiantes	0	3 769 150	0
			Programa Atención Educativa a la Diversidad Social Lingüística y Cultural	0	3 000 000	0
			Programa Estímulos a la Calidad Docente	0	44 770 419	0
			<b>Otros Subsidios</b>	<b>3 775 633 000</b>	<b>2 351 370 331</b>	<b>62.3</b>
			Programa para la Fiscalización del Gasto Federalizado (PROFIS)	6 082 000	5 029 461	82.7
			Cultura del Agua	0	1 800 000	0
			SUBSEMUN	0	58 049 797	0
			Sistema de Protección Social en Salud	3 499 472 000	2 246 859 523	64.2
			FOPREDEN	0	39 631 550	0
			Fondo Metropolitano	62 079 000	0	0
			Convenio Especifico de Transferencia de Recursos (Salud)	208 000 000	0	0
			<b>FINANCIAMIENTOS Y EMPRÉSTITOS</b>	<b>0</b>	<b>4 953 825 622</b>	<b>0</b>

Fuente: Secretaría de Hacienda.

\* Superior al 1000 por ciento.



***Gasto Público***

**CLASIFICACIÓN ECONOMICA DEL GASTO TOTAL**  
**DEL 1 DE ENERO AL 30 DE SEPTIEMBRE DEL 2011**  
(Pesos)

CONCEPTO	P R E S U P U E S T O		AVANCE % RESPECTO AL APROBADO ANUAL
	APROBADO ANUAL	DEVENGADO	
<b>TOTAL</b>	<b>57 838 713 248</b>	<b>33 840 479 543</b>	<b>58.5</b>
<b>GASTO CORRIENTE</b>	<b>10 347 630 921</b>	<b>5 034 400 975</b>	<b>48.7</b>
Servicios Personales	6 665 869 835	3 188 032 999	47.8
Gastos de Operación	2 442 044 418	1 286 819 955	52.7
Materiales y Suministros	750 762 939	391 822 739	52.2
Servicios Generales	1 691 281 479	894 997 216	52.9
Otras Erogaciones	1 239 716 668	559 548 021	45.1
Transferencias, Asignaciones, Subsidios y Ayudas	910 003 211	472 275 004	51.9
Inversiones Financieras y Otras Provisiones	263 654 848	45 764 571	17.4
Apoyos a Municipios y Otros	66 058 609	41 508 446	62.8
<b>GASTO DE CAPITAL</b>	<b>41 758 527 090</b>	<b>24 174 881 581</b>	<b>57.9</b>
<b>Inversión Pública</b>	<b>15 354 533 701</b>	<b>9 801 163 549</b>	<b>63.8</b>
Desarrollo Municipal	6 201 077 038	5 883 517 573	94.9
Fortalecimiento a la Obra Pública	4 660 399 248	566 365 000	12.2
Programas Sociales	2 888 908 126	1 989 684 631	68.9
Proyectos Productivos y de Desarrollo	1 284 182 509	1 269 195 084	98.8
Equipamiento, Innovación e Inmuebles	319 966 780	92 401 261	28.9
<b>Capital Humano</b>	<b>26 403 993 389</b>	<b>14 373 718 032</b>	<b>54.4</b>
Formación y Desarrollo Educativo	19 877 946 006	12 884 084 868	64.8
Fortalecimiento a la Salud	6 387 870 274	1 426 797 500	22.3
Capacitación y Asesoría	138 177 109	62 835 664	45.5
<b>OTROS GASTOS</b>	<b>5 732 555 237</b>	<b>4 631 196 987</b>	<b>80.8</b>
Participaciones a Municipios	3 965 218 715	2 775 021 638	70.0
Deuda Pública	1 767 336 522	1 314 708 231	74.4
ADEFAS	0	541 467 118	0

Fuente: Secretaría de Hacienda.

## Informe Contable, Al 30 de Septiembre del 2011

### GASTO TOTAL EN LOS EJES DEL PLAN DE DESARROLLO CHIAPAS SOLIDARIO 2007 - 2012

DEL 1 DE ENERO AL 30 DE SEPTIEMBRE DE 2011

(Pesos)

CONCEPTO	PRESUPUESTO					VARIACIÓN % RESPECTO AL:	
	APROBADO ANUAL	MODIFICADO	PROGRAMADO (MINISTRADO)	COMPROMETIDO	DEVENGADO	APROBADO ANUAL	PROGRAMADO (MINISTRADO)
<b>GASTO TOTAL</b>	<b>57 838 713 248</b>	<b>65 700 646 580</b>	<b>44 894 869 018</b>	<b>1 934 995 591</b>	<b>33 840 479 543</b>	<b>58.5</b>	<b>75.4</b>
<b>GOBIERNO DE UNIDAD Y PROMOTOR DE LA DEMOCRACIA PARTICIPATIVA</b>	<b>6 928 676 556</b>	<b>7 143 643 274</b>	<b>4 872 545 753</b>	<b>440 432 743</b>	<b>4 230 980 905</b>	<b>61.1</b>	<b>86.8</b>
Legislación y Fiscalización	319 250 789	344 748 994	248 145 026	1 249 079	216 377 992	67.8	87.2
Coordinación de la Política de Gobierno	1 509 163 848	1 341 959 023	904 270 264	175 180 006	667 662 177	44.2	73.8
Relaciones Exteriores	158 630 065	223 277 981	175 596 310	0	109 861 471	69.3	62.6
Asuntos Financieros y Hacendarios	879 692 917	1 093 988 725	625 694 006	253 223 449	334 202 941	38.0	53.4
Otros Servicios Generales	30 661 613	104 041 801	95 571 652	10 780 209	86 346 239	281.6	90.3
Participaciones a Municipios	4 031 277 324	4 035 626 750	2 823 268 495	0	2 816 530 085	69.9	99.8
<b>DESARROLLO SOCIAL Y COMBATE A LA DESIGUALDAD</b>	<b>43 248 316 899</b>	<b>47 938 387 353</b>	<b>32 074 393 076</b>	<b>1 267 460 055</b>	<b>24 341 231 928</b>	<b>56.3</b>	<b>75.9</b>
Vivienda y Servicios a la Comunidad	4 282 044 520	4 103 391 183	2 315 964 183	81 465 475	982 450 567	22.9	42.4
Salud	7 029 153 828	7 780 362 866	3 825 829 078	890	1 474 565 978	21.0	38.5
Recreación, Cultura y Otras Manifestaciones Sociales	216 031 861	491 387 280	333 952 668	0	120 446 300	55.8	36.1
Educación	22 474 315 206	25 637 923 510	17 564 628 320	655 904 688	14 055 221 481	62.5	80.0
Protección Social	2 607 425 740	2 790 660 095	2 101 678 615	498 977 126	1 790 858 096	68.7	85.2
Otros Asuntos Sociales	438 268 705	442 158 242	275 626 147	31 111 876	260 975 441	59.5	94.7
Aportaciones a Municipios	6 201 077 039	6 692 504 177	5 656 714 065	0	5 656 714 065	91.2	100.0
<b>CHIAPAS COMPETITIVO Y GENERADOR DE OPORTUNIDADES</b>	<b>3 641 073 842</b>	<b>4 911 101 428</b>	<b>3 974 026 889</b>	<b>144 880 258</b>	<b>2 772 519 672</b>	<b>76.1</b>	<b>69.8</b>
Asuntos Económicos, Comerciales y Laborales en General	547 150 761	545 443 967	457 630 805	13 626 897	320 010 955	58.5	69.9
Agropecuaria, Silvicultura, Pesca y Caza	672 117 577	949 571 477	847 249 327	26 438 028	620 284 666	92.3	73.2
Combustibles y Energía	19 339 539	33 186 513	27 889 095	0	14 706 381	76.0	52.7
Minería, Manufacturas y Construcción	0	0	0	0	0	0.0	0.0
Transporte	73 138 036	200 532 503	177 099 131	5 237 064	54 109 208	74.0	30.6
Comunicaciones	226 087 629	900 655 501	740 764 879	32 514 144	208 690 351	92.3	28.2
Turismo	150 461 055	271 508 318	218 838 439	30 564 563	108 181 218	71.9	49.4
Investigación y Desarrollo Relacionados con Asuntos Económicos	0	0	0	0	0	0.0	0.0
Otras Industrias y Otros Asuntos Económicos	133 446 400	159 466 495	121 302 376	36 499 562	73 484 494	55.1	60.6
Investigación Fundamental (Básica)	51 996 323	83 400 132	68 544 607	0	58 344 168	112.2	85.1
Transacciones de la Deuda Pública/Costo Financiero de la Deuda	902 161 232	902 161 232	683 407 863	0	683 407 864	75.8	100.0
Obligaciones	865 175 290	865 175 290	631 300 367	0	631 300 367	73.0	100.0
<b>GESTIÓN AMBIENTAL Y DESARROLLO SUSTENTABLE</b>	<b>181 662 776</b>	<b>1 360 878 054</b>	<b>778 731 757</b>	<b>5 633 270</b>	<b>170 033 642</b>	<b>93.6</b>	<b>21.8</b>
Protección Ambiental	181 662 776	1 360 878 054	778 731 757	5 633 270	170 033 642	93.6	21.8
<b>ESTADO DE DERECHO, SEGURIDAD Y CULTURA DE PAZ</b>	<b>3 838 983 175</b>	<b>4 346 636 471</b>	<b>3 195 171 543</b>	<b>76 589 265</b>	<b>2 325 713 396</b>	<b>60.6</b>	<b>72.8</b>
Justicia	2 342 208 045	2 002 890 899	1 413 044 663	40 342 564	934 204 461	39.9	66.1
Asuntos de Orden Público y de Seguridad	1 496 775 130	2 343 745 572	1 782 126 880	36 246 701	1 391 508 935	93.0	78.1

Fuente: Organismos Públicos del Gobierno del Estado

NOTA: Los montos presupuestales de los Adeudos de Ejercicios Fiscales Anteriores (ADEFAS), fueron incluidos en las funciones que les corresponden.

**CLASIFICACIÓN ADMINISTRATIVA DEL GASTO TOTAL**  
**DEL 1 DE ENERO AL 30 DE SEPTIEMBRE DEL 2011**  
(Pesos)

ORGANISMO PÚBLICO	P R E S U P U E S T O		AVANCE % RESPECTO AL APROBADO ANUAL
	APROBADO ANUAL	DEVENGADO	
<b>TOTAL</b>	<b>57 838 713 248</b>	<b>33 840 479 543</b>	<b>58.5</b>
<b>PODER LEGISLATIVO</b>	<b>319 250 789</b>	<b>216 377 992</b>	<b>67.8</b>
101-00 Congreso del Estado	190 000 000	130 966 762	68.9
101-01 Órgano de Fiscalización Superior del Congreso del Estado	129 250 789	85 411 230	66.1
<b>PODER EJECUTIVO</b>	<b>46 234 146 764</b>	<b>24 036 646 583</b>	<b>52.0</b>
201-00 Oficina de la Gubernatura del Estado	225 441 135	149 455 210	66.3
201-08 Coordinación de Transportes Aéreos	95 428 050	73 618 516	77.1
210-00 Secretaría General de Gobierno	216 312 714	124 163 171	57.4
211-00 Secretaría de Hacienda	1 014 715 802	566 246 528	55.8
211-01 BanChiapas	179 287 683	66 490 283	37.1
211-02 Coordinación Ejecutiva del FOFOE Chiapas Solidario	12 958 474	6 838 185	52.8
217-00 Secretaría de Desarrollo y Participación Social	716 721 337	549 175 438	76.6
217-01 Instituto Estatal de la Juventud	13 012 341	6 286 699	48.3
218-00 Secretaria de Pueblos y Culturas Indigenas	86 809 361	46 320 099	53.4
219-01 Instituto de Protección Social y Beneficencia Pública del Estado de Chiapas	5 495 303	3 531 508	64.3
220-00 Secretaría de Educación	17 737 150 171	12 273 023 726	69.2
220-03 Instituto del Deporte	57 590 501	19 852 977	34.5
221-00 Secretaría del Campo	365 465 044	467 588 660	127.9
221-02 Coordinación de Confianza Agropecuaria	73 932 899	34 485 850	46.6
222-00 Secretaría de Pesca y Acuicultura	82 702 847	45 757 076	55.3
223-00 Secretaria de Seguridad y Protección Ciudadana	1 235 314 468	773 624 953	62.6
224-00 Secretaría de Transportes	73 138 036	54 109 208	74
225-00 Secretaría de la Función Pública	212 302 630	122 863 359	57.9
225-02 Instituto de Profesionalización del Servidor Público	13 207 599	6 859 612	51.9
225-03 Contraloría Social del Gobierno del Estado de Chiapas	32 971 309	15 185 760	46.1
227-00 Secretaría de Infraestructura	3 231 936 806	666 194 223	20.6
228-00 Secretaría de Turismo	123 141 144	82 911 186	67.3
229-00 Secretaría de Economía	107 549 351	54 140 150	50.3
230-00 Organismos Subsidiados	193 212 957	693 036 627	358.7
230-01 Ayudas a la Ciudadanía	82 950 000	1 000 000	1.2
231-00 Secretaría del Trabajo	73 967 226	48 223 914	65.2
232-00 Secretaría de Medio Ambiente, Vivienda e Historia Natural	206 013 128	106 790 115	51.8
233-00 Secretaría para el Desarrollo de la Frontera Sur y Enlace para la Cooperación Internacional	68 686 022	40 290 579	58.7
234-00 Instituto de la Consejería Jurídica y de Asistencia Legal	189 475 157	111 245 631	58.7
235-00 Instituto de Población y Ciudades Rurales	46 858 411	15 816 058	33.8
236-00 Secretaría para el Desarrollo y Empoderamiento de las Mujeres	75 692 780	37 906 776	50.1
237-00 Instituto de Reconversión Productiva y Bioenergéticos	102 276 421	42 869 079	41.9
253-00 Sistema para el Desarrollo Integral de la Familia del Estado de Chiapas DIF-Chiapas	829 328 521	447 273 550	53.9
253-01 Instituto de Medicina Preventiva	12 587 023	6 409 111	50.9
255-00 Comisión para el Desarrollo y Fomento del Café de Chiapas	38 670 413	22 350 921	57.8
256-00 Consejo Estatal de Seguridad Pública	41 758 848	84 168 352	201.6
261-00 Deuda Pública	902 161 232	683 407 864	75.8
262-00 Desarrollo Social y Productivo en Regiones de Pobreza	124 000 000	50 406 436	40.7
263-00 Consejo Estatal para las Cultura y las Artes de Chiapas	141 040 195	69 543 776	49.3
264-00 Instituto de Salud	6 903 545 159	1 432 536 744	20.8

**CLASIFICACIÓN ADMINISTRATIVA DEL GASTO TOTAL**  
**DEL 1 DE ENERO AL 30 DE SEPTIEMBRE DEL 2011**  
(Pesos)

ORGANISMO PÚBLICO	P R E S U P U E S T O		AVANCE % RESPECTO AL APROBADO ANUAL
	APROBADO ANUAL	DEVENGADO	
265-00 Provisiones Salariales y Económicas	3 705 602 773	0	0
266-00 Instituto de Educación para Adultos	153 095 378	83 233 695	54.4
267-00 CONALEP Chiapas	105 986 673	61 232 594	57.8
268-00 Consejo de Ciencia y Tecnología del Estado de Chiapas	51 996 323	58 344 168	112.2
270-00 Obligaciones	865 175 290	631 300 367	73.0
273-00 Instituto de la Infraestructura Física Educativa del Estado de Chiapas	524 269 570	178 689 349	34.1
274-00 Promotora de Vivienda Chiapas	69 458 762	30 798 219	44.3
275-00 Instituto Estatal del Agua	30 428 548	18 693 722	61.4
276-00 Instituto Casa Chiapas	32 085 951	7 610 330	23.7
277-00 Sistema Chiapaneco de Radio, Televisión y Cinematografía	140 080 744	54 806 179	39.1
278-00 Comisión de Energías y Biocombustibles del Estado de Chiapas	19 339 539	14 706 381	76.0
279-00 Instituto de Protección Civil para el Manejo Integral de Riesgos de Desastres del Estado de Chiapas	59 628 794	18 104 219	30.4
280-00 Centro Único de Capacitación Policiaca de Investigación y Preventiva del Estado de Chiapas	29 610 063	16 486 676	55.7
281-00 Centro Estatal de Control de Confianza Certificado del Estado de Chiapas	34 242 603	24 428 379	71.3
283-00 Coordinación General de Servicios Estratégicos de Seguridad	0	336 607	0
291-00 Instituto de Comunicación Social del Estado de Chiapas	80 263 490	33 307 593	41.5
294-00 Instituto AMANECER	1 438 649 160	1 211 502 246	84.2
296-00 Oficina de Convenciones y Visitantes	27 319 911	15 045 215	55.1
297-00 Comisión para el Desarrollo de Turismo Alternativo	0	9 963 638	0
601-00 Universidad Autónoma de Chiapas	801 443 761	489 309 743	61.1
602-00 Universidad de Ciencias y Artes de Chiapas	281 679 208	95 826 771	34.0
603-00 Universidad Tecnológica de la Selva	50 885 012	19 414 204	38.2
604-00 Universidad Politécnica de Chiapas	36 884 324	24 084 270	65.3
605-00 Universidad Intercultural de Chiapas	45 871 514	8 086 929	0
606-00 Colegio de Estudios Científicos y Tecnológicos del Estado de Chiapas	360 497 717	116 789 764	32.4
607-00 Colegio de Bachilleres de Chiapas	1 258 910 640	672 878 927	53.4
608-00 Instituto Tecnológico Superior de Cintalapa	28 654 027	14 163 537	49.4
631-00 Instituto de Capacitación y Vinculación Tecnológica del Estado de Chiapas	57 278 491	25 504 951	44.5
<b>PODER JUDICIAL</b>	<b>0</b>	<b>261 770 999</b>	<b>0</b>
301-00 Consejo de la Judicatura	0	218 109 012	0
301-01 Tribunal del Trabajo Burocrático	0	9 538 455	0
301-02 Tribunal de Justicia Electoral y Administrativa	0	20 988 598	0
301-03 Tribunal Constitucional	0	13 134 934	0
<b>MUNICIPIOS</b>	<b>10 166 555 973</b>	<b>8 700 047 657</b>	<b>85.6</b>
401-00 Municipios	10 166 555 973	8 700 047 657	85.6
<b>ÓRGANOS AUTÓNOMOS</b>	<b>1 118 759 722</b>	<b>625 636 312</b>	<b>55.9</b>
501-00 Instituto de Elecciones y Participación Ciudadana	109 660 699	61 890 718	56.4
502-00 Consejo Estatal de los Derechos Humanos	29 507 703	26 691 045	90.5
504-00 Comisión de Fiscalización Electoral	26 246 244	14 761 354	56.2
506-00 Procuraduría General de Justicia del Estado	939 811 422	513 817 611	54.7
551-00 Instituto de Acceso a la Información Pública	13 533 654	8 475 584	62.6

Fuente: Secretaría de Hacienda.

# Informe Contable, Al 30 de Septiembre del 2011

## CLASIFICACIÓN ADMINISTRATIVA DEL PRESUPUESTO DEVENGADO TOTAL DEL 1 DE ENERO AL 30 DE SEPTIEMBRE DEL 2011 (Pesos)

ORGANISMO PÚBLICO	OBJETO DEL GASTO										TOTAL
	SERVICIOS PERSONALES	MATERIALES Y SUMINISTROS	SERVICIOS GENERALES	TRANSFERENCIAS, ASIGNACIONES, SUBSIDIOS Y AYUDAS	BIENES MUEBLES, INMUEBLES e INTANGIBLES	INVERSIÓN PÚBLICA	INVERSIONES FINANCIERAS Y OTRAS PROVISIONES	PARTICIPACIONES Y APORTACIONES	DEUDA PÚBLICA		
<b>TOTAL</b>	<b>15 864 726 041</b>	<b>805 994 667</b>	<b>1 313 252 429</b>	<b>2 932 287 995</b>	<b>90 682 715</b>	<b>589 839 832</b>	<b>2 532 778 744</b>	<b>8 486 042 139</b>	<b>1 224 874 981</b>	<b>33 840 479 543</b>	
<b>PODER LEGISLATIVO</b>	<b>159 119 997</b>	<b>14 571 019</b>	<b>40 315 025</b>	<b>745 296</b>	<b>1 626 655</b>	<b>0</b>	<b>0</b>	<b>0</b>	<b>0</b>	<b>216 377 992</b>	
101-00 Congreso del Estado	92 965 900	10 879 973	26 068 346	60 000	992 543	0	0	0	0	130 966 762	
101-01 Órgano de Fiscalización Superior del Congreso del Estado	66 154 097	3 691 046	14 246 679	685 296	634 112	0	0	0	0	85 411 230	
<b>PODER EJECUTIVO</b>	<b>15 118 941 911</b>	<b>750 766 304</b>	<b>1 097 511 691</b>	<b>2 608 166 078</b>	<b>75 194 560</b>	<b>583 220 420</b>	<b>2 532 778 744</b>	<b>54 306 436</b>	<b>1 215 760 440</b>	<b>24 036 646 584</b>	
201-00 Oficina de la Gobernatura del Estado	73 882 998	11 202 084	55 222 739	2 417 320	208 937	0	0	0	6 521 132	149 455 210	
201-08 Coordinación de Transportes Aéreos	22 351 521	9 318 266	41 357 237	0	591 492	0	0	0	0	73 618 516	
210-00 Secretaría General de Gobierno	51 769 286	5 150 549	20 410 517	38 694 484	4 338 336	0	0	0	3 800 000	124 163 172	
211-00 Secretaría de Hacienda	361 654 518	13 483 438	163 550 976	10 203 858	255 553	0	0	0	17 098 585	566 246 528	
211-01 BanChiapas	19 025 610	3 029 786	9 021 508	23 327 220	0	0	12 086 160	0	0	66 490 284	
211-02 Coordinación Ejecutiva del FOFOE Chiapas Solidario	5 559 307	251 099	1 027 779	0	0	0	0	0	0	6 838 185	
217-00 Secretaría de Desarrollo y Participación Social	120 290 922	4 311 726	17 019 549	402 664 312	47 286	0	3 000 000	0	1 841 643	549 175 438	
217-01 Instituto Estatal de la Juventud	4 294 202	478 173	1 313 241	31 666	17 377	0	0	0	152 040	6 286 699	
218-00 Secretaría de Pueblos Indios	23 314 347	2 078 647	11 271 750	9 277 575	377 780	0	0	0	0	46 320 099	
219-01 Instituto de Protección Social y Beneficencia Pública del Estado de Chiapas	1 960 183	42 918	332 554	1 182 667	13 186	0	0	0	0	3 531 508	
220-00 Secretaría de Educación	11 499 355 332	78 672 241	336 306 351	130 093 300	1 069 482	0	30 000 000	0	197 527 020	12 273 023 726	
220-03 Instituto del Deporte	8 808 510	1 767 536	9 151 416	125 515	0	0	0	0	0	19 852 977	
221-00 Secretaría del Campo	43 560 289	3 330 169	13 530 490	82 919 129	126 944	0	160 337 500	0	163 784 139	467 588 660	
221-02 Coordinación de Confianza Agropecuaria	4 479 976	858 574	11 564 786	17 322 514	258 600	0	0	0	1 400	34 485 850	
222-00 Secretaría de Pesca y Acuicultura	22 020 543	7 100 326	15 302 383	1 162 865	170 959	0	0	0	0	45 757 076	
223-00 Secretaría de Seguridad y Protección Ciudadana	418 611 008	225 919 632	42 676 216	2 383 226	36 982 455	0	0	0	47 052 416	773 624 953	
224-00 Secretaría de Transportes	29 213 194	1 049 162	10 114 436	10 930 346	2 802 070	0	0	0	0	54 109 208	
225-00 Secretaría de la Función Pública	89 151 353	4 457 424	20 401 166	8 550 479	302 937	0	0	0	0	122 863 359	
225-02 Instituto de Profesionalización del Servidor Público	5 791 526	269 557	783 308	0	15 221	0	0	0	0	6 859 612	
225-03 Contraloría Social del Gobierno del Estado de Chiapas	9 342 259	1 283 013	4 560 488	0	0	0	0	0	0	15 185 760	
227-00 Secretaría de Infraestructura	129 231 069	9 817 103	25 078 776	48 455 765	2 830 850	391 465 992	0	0	59 314 668	666 194 223	
228-00 Secretaría de Turismo	26 883 247	2 227 037	17 898 514	14 042 781	4 007	21 569 300	0	0	286 300	82 911 186	
229-00 Secretaría de Economía	32 254 188	1 333 970	13 625 817	3 534 045	17 671	0	0	0	3 374 459	54 140 150	
230-00 Organismos Subsidiados	0	0	0	221 520 085	0	0	471 516 542	0	0	693 036 627	
230-01 Ayudas a la Ciudadanía	0	0	0	1 000 000	0	0	0	0	0	1 000 000	
231-00 Secretaría del Trabajo	29 134 119	1 784 924	6 358 781	10 295 549	101 193	0	0	0	549 348	48 223 914	
232-00 Secretaría de Medio Ambiente, Vivienda e Historia Natural	52 575 489	4 899 949	10 811 985	35 272 877	55 947	0	0	0	3 173 868	106 790 115	
233-00 Secretaría para el Desarrollo de la Frontera Sur y Enlace para la Cooperación Internacional	20 409 792	1 648 620	10 861 959	3 141 931	112 397	0	1 044 685	0	3 071 195	40 290 579	
234-00 Instituto de la Consejería Jurídica y de Asistencia Legal	87 177 932	1 889 550	18 193 119	0	844 046	0	0	0	3 140 984	111 245 631	
235-00 Instituto de Población y Ciudades Rurales	13 093 466	570 909	1 455 997	0	695 686	0	0	0	0	15 816 058	
236-00 Secretaría para el Desarrollo y Empoderamiento de las Mujeres	28 971 486	2 071 235	4 764 730	0	6 499	0	1 503 490	0	589 336	37 906 776	
237-00 Instituto de Reconversión Productiva y Bioenergéticos	19 029 902	5 037 727	13 018 196	5 444 717	139 147	0	0	0	199 390	42 869 079	
253-00 Sistema para el Desarrollo Integral de la Familia del Estado de Chiapas DIF-Chiapas	86 561 767	304 363 213	10 906 781	31 113 388	0	0	0	0	14 328 401	447 273 550	
253-01 Instituto de Medicina Preventiva	4 168 698	578 885	1 661 528	0	0	0	0	0	0	6 409 111	
255-00 Comisión para el Desarrollo y Fomento del Café de Chiapas	15 853 151	781 261	2 874 749	2 769 110	72 650	0	0	0	0	22 350 921	
256-00 Consejo Estatal de Seguridad Pública	27 811 171	6 121 802	27 785 457	0	20 203 540	0	0	0	2 246 382	84 168 352	
261-00 Deuda Pública	0	0	0	0	0	0	0	0	683 407 864	683 407 864	
262-00 Desarrollo Social y Productivo en Regiones de Pobreza	0	0	0	0	0	0	0	50 406 436	0	50 406 436	
263-00 Consejo Estatal para las Culturas y las Artes de Chiapas	42 240 052	1 310 264	22 523 448	2 323 000	1 147 012	0	0	0	0	69 543 776	
264-00 Instituto de Salud	1 404 120 034	5 615 451	17 062 015	0	0	5 739 244	0	0	0	1 432 536 744	
266-00 Instituto de Educación para Adultos	65 111 812	1 800 680	9 093 998	6 905 217	321 988	0	0	0	0	83 233 695	
267-00 CONALEP Chiapas	53 880 448	2 082 270	5 269 876	0	0	0	0	0	0	61 232 594	
268-00 Consejo de Ciencia y Tecnología del Estado de Chiapas	9 979 164	2 806 276	10 327 490	986 438	0	0	33 990 000	0	254 800	58 344 168	
270-00 Obligaciones	0	0	0	0	0	0	631 300 367	0	0	631 300 367	
273-00 Instituto de la Infraestructura Física Educativa del Estado de Chiapas	13 677 464	146 233	5 619 920	0	0	159 245 732	0	0	0	178 689 349	
274-00 Promotora de Vivienda Chiapas	14 406 968	1 788 615	3 621 764	10 875 603	105 269	0	0	0	0	30 798 219	
275-00 Instituto Estatal del Agua	10 301 055	845 125	3 600 752	0	46 790	0	0	3 900 000	0	18 693 722	
276-00 Instituto Casa Chiapas	5 639 431	484 156	1 346 743	140 000	0	0	0	0	0	7 610 330	
277-00 Sistema Chiapaneco de Radio, Televisión y Cinematografía	26 700 499	1 806 771	19 508 639	3 000 000	0	0	0	0	3 790 270	54 806 179	
278-00 Comisión de Energías y Biocombustibles del Estado de Chiapas	7 572 467	236 960	1 637 382	0	59 420	5 200 152	0	0	0	14 706 381	
279-00 Inst. de Protección Civil p/El Manejo Int. de Riesgos de Desastres del Edo. de Chiapas	15 570 664	1 154 759	1 378 796	0	0	0	0	0	0	18 104 219	
280-00 Centro Único de Capacitación Policiaca de Investigación y Preventiva del Estado de Chiapas	10 842 244	2 829 967	2 031 858	0	782 606	0	0	0	0	16 486 675	
281-00 Centro Estatal de Control de Confianza Certificado del Estado de Chiapas	17 148 292	3 660 879	3 549 981	0	69 227	0	0	0	0	24 428 379	
283-00 Coordinación General de Servicios Estratégicos de Seguridad	0	314 261	22 346	0	0	0	0	0	0	336 607	



## Informe Contable, Al 30 de Septiembre del 2011

### CLASIFICACIÓN ADMINISTRATIVA DEL PRESUPUESTO DEVENGADO TOTAL DEL 1 DE ENERO AL 30 DE SEPTIEMBRE DEL 2011 (Pesos)

ORGANISMO PÚBLICO	OBJETO DEL GASTO									
	SERVICIOS PERSONALES	MATERIALES Y SUMINISTROS	SERVICIOS GENERALES	TRANSFERENCIAS, ASIGNACIONES, SUBSIDIOS Y AYUDAS	BIENES MUEBLES, INMUEBLES e INTANGIBLES	INVERSIÓN PÚBLICA	INVERSIONES FINANCIERAS Y OTRAS PROVISIONES	PARTICIPACIONES Y APORTACIONES	DEUDA PÚBLICA	TOTAL
291-00 Instituto de Comunicación Social del Estado de Chiapas	13 720 059	920 540	18 412 194	0	0	0	0	0	254 800	33 307 593
294-00 Instituto AMANECER	12 677 429	2 002 774	8 822 043	0	0	0	1 188 000 000	0	0	1 211 502 246
296-00 Oficina de Convenciones y Visitantes	6 310 452	3 353 257	5 381 506	0	0	0	0	0	0	15 045 215
297-00 Comisión para el Desarrollo de Turismo Alternativo	1 451 416	426 561	8 085 661	0	0	0	0	0	0	9 963 638
601-00 Universidad Autónoma de Chiapas	0	0	0	489 309 743	0	0	0	0	0	489 309 743
602-00 Universidad de Ciencias y Artes de Chiapas	0	0	0	95 826 771	0	0	0	0	0	95 826 771
603-00 Universidad Tecnológica de la Selva	0	0	0	19 414 204	0	0	0	0	0	19 414 204
604-00 Universidad Politécnica de Chiapas	0	0	0	24 084 270	0	0	0	0	0	24 084 270
605-00 Universidad Intercultural de Chiapas	0	0	0	8 086 929	0	0	0	0	0	8 086 929
606-00 Colegio de Estudios Científicos y Tecnológicos del Estado de Chiapas	0	0	0	116 789 764	0	0	0	0	0	116 789 764
607-00 Colegio de Bachilleres de Chiapas	0	0	0	672 878 927	0	0	0	0	0	672 878 927
608-00 Instituto Tecnológico Superior de Cintalapa	0	0	0	14 163 537	0	0	0	0	0	14 163 537
631-00 Instituto de Capacitación y Vinculación Tecnológica del Estado de Chiapas	0	0	0	25 504 951	0	0	0	0	0	25 504 951
<b>PODER JUDICIAL</b>	<b>200 135 818</b>	<b>7 292 063</b>	<b>31 461 018</b>	<b>3 008 431</b>	<b>10 735 796</b>	<b>4 975 059</b>	0	0	<b>4 162 814</b>	<b>261 770 999</b>
301-00 Consejo de la Judicatura	162 785 224	5 319 487	27 439 890	3 008 431	10 418 107	4 975 059	0	0	4 162 814	218 109 012
301-01 Tribunal del Trabajo Burocrático	8 486 662	326 474	725 319	0	0	0	0	0	0	9 538 455
301-02 Tribunal de Justicia Electoral y Administrativa	18 073 737	742 691	1 854 481	0	317 689	0	0	0	0	20 988 598
301-03 Tribunal Constitucional	10 790 195	903 411	1 441 328	0	0	0	0	0	0	13 134 934
<b>MUNICIPIOS</b>	<b>0</b>	<b>0</b>	<b>0</b>	<b>268 311 954</b>	<b>0</b>	<b>0</b>	<b>0</b>	<b>8 431 735 703</b>	<b>0</b>	<b>8 700 047 657</b>
401-00 Municipios	0	0	0	268 311 954	0	0	0	8 431 735 703	0	8 700 047 657
<b>ORGANOS AUTÓNOMOS</b>	<b>386 528 315</b>	<b>33 365 281</b>	<b>143 964 695</b>	<b>52 056 236</b>	<b>3 125 704</b>	<b>1 644 353</b>	<b>0</b>	<b>0</b>	<b>4 951 727</b>	<b>625 636 311</b>
501-00 Instituto de Elecciones y Participación Ciudadana	6 887 355	1 145 429	2 882 244	50 968 689	7 000	0	0	0	0	61 890 717
502-00 Comisión de los Derechos Humanos	18 468 999	1 303 564	4 283 482	0	2 635 000	0	0	0	0	26 691 045
504-00 Comisión de Fiscalización Electoral	10 734 836	793 029	3 227 891	0	5 598	0	0	0	0	14 761 354
506-00 Procuraduría General de Justicia del Estado	344 077 505	29 705 183	131 873 190	1 087 547	478 106	1 644 353	0	0	4 951 727	513 817 611
551-00 Instituto de Acceso a la Información Pública	6 359 620	418 076	1 697 888	0	0	0	0	0	0	8 475 584

Fuente: Secretaría de Hacienda.

**RAMO 33.- APORTACIONES FEDERALES PARA ENTIDADES FEDERATIVAS Y MUNICIPIOS**  
**CLASIFICACIÓN POR FONDOS**  
 DEL 1 DE ENERO AL 30 DE SEPTIEMBRE DEL 2011  
 ( Pesos )

FONDO	P R E S U P U E S T O		AVANCE % RESPECTO AL APROBADO ANUAL
	APROBADO ANUAL	DEVENGADO	
<b>TOTAL GENERAL</b>	<b>24 607 661 856</b>	<b>17 453 443 965</b>	<b>70.9</b>
I FONDO DE APORTACIONES PARA LA EDUCACIÓN BÁSICA Y NORMAL (FAEB)	12 697 244 496	9 240 952 535	72.8
II FONDO DE APORTACIONES PARA LOS SERVICIOS DE SALUD (FASSA)	2 541 370 921	986 887 638	38.8
III FONDO DE APORTACIONES PARA LA INFRAESTRUCTURA SOCIAL (FAIS)	4 857 776 557	4 315 272 115	88.8
A) Fondo de Aportaciones para la Infraestructura Social Municipal	4 269 014 038	4 139 015 607	97.0
B) Fondo de Aportaciones para la Infraestructura Social Estatal	588 762 519	176 256 508	29.9
IV FONDO DE APORTACIONES PARA EL FORTALECIMIENTO DE LOS MUNICIPIOS (FORTAMUN)	1 862 063 000	1 517 698 458	81.5
V FONDO DE APORTACIONES MÚLTIPLES (FAM)	924 732 779	301 667 931	32.6
VI FONDO DE APORTACIONES PARA LA EDUCACIÓN TECNOLÓGICA Y DE ADULTOS (FAETA)	222 291 567	129 622 288	58.3
VII FONDO DE APORTACIONES PARA LA SEGURIDAD PÚBLICA (FASP)	301 248 117	84 350 679	28.0
VIII FONDO DE APORTACIONES PARA EL FORTALECIMIENTO DE LAS ENTIDADES FEDERATIVAS (FAFEF)	1 200 934 419	876 992 321	73.0

Fuente: Secretaría de Hacienda.

**RAMO 33.- APORTACIONES FEDERALES PARA ENTIDADES FEDERATIVAS Y MUNICIPIOS**  
**CLASIFICACIÓN ADMINISTRATIVA**  
**DEL 1 DE ENERO AL 30 DE SEPTIEMBRE DEL 2011**  
 (Pesos )

FONDO / ORGANISMO PÚBLICO	P R E S U P U E S T O		AVANCE % RESPECTO AL APROBADO ANUAL
	APROBADO ANUAL	DEVENGADO	
<b>TOTAL GENERAL</b>	<b>24 607 661 856</b>	<b>17 453 443 965</b>	<b>70.9</b>
<b>I FONDO DE APORTACIONES PARA LA EDUCACIÓN BÁSICA Y NORMAL (FAEB)</b>	<b>12 697 244 496</b>	<b>9 240 952 535</b>	<b>72.8</b>
Secretaría de Educación	12 697 244 496	9 229 049 681	72.7
Educación Estatal	2 586 670 872	1 716 500 198	66.4
Educación Federalizada	10 110 573 624	7 512 549 483	74.3
Instituto de la Infraestructura Física Educativa del Estado de Chiapas	0	11 902 854	0
<b>II FONDO DE APORTACIONES PARA LOS SERVICIOS DE SALUD (FASSA)</b>	<b>2 541 370 921</b>	<b>986 887 638</b>	<b>38.8</b>
Instituto de Salud	2 541 370 921	986 887 638	38.8
<b>III FONDO DE APORTACIONES PARA LA INFRAESTRUCTURA SOCIAL (FAIS)</b>	<b>4 857 776 557</b>	<b>4 315 272 115</b>	<b>88.8</b>
<b>A) Fondo de Aportaciones para la Infraestructura Social Municipal</b>	<b>4 269 014 038</b>	<b>4 139 015 607</b>	<b>97.0</b>
Municipios	4 269 014 038	4 139 015 607	97.0
<b>B) Fondo de Aportaciones para la Infraestructura Social Estatal</b>	<b>588 762 519</b>	<b>176 256 508</b>	<b>29.9</b>
Secretaría de Desarrollo y Participación Social	50 000 000	0	0
Secretaría de Pueblos y Culturas Indígenas	10 000 000	303 411	3.0
Secretaría de Infraestructura	257 445 716	13 598 557	5.3
Secretaría de Medio Ambiente, Vivienda e Historia Natural	30 000 000	0	0
Deuda Pública	135 738 799	108 591 039	80.0
Desarrollo Social y Productivo en Regiones de Pobreza	74 000 000	36 418 322	49.2
Provisiones Salariales y Económicas	31 578 004	0	0
Municipios	0	17 345 179	0
<b>IV FONDO DE APORTACIONES PARA EL FORTALECIMIENTO DE LOS MUNICIPIOS (FORTAMUN)</b>	<b>1 862 063 000</b>	<b>1 517 698 458</b>	<b>81.5</b>
Municipios	1 862 063 000	1 517 698 458	81.5
<b>V FONDO DE APORTACIONES MÚLTIPLES (FAM)</b>	<b>924 732 779</b>	<b>301 667 931</b>	<b>32.6</b>
Sistema para el Desarrollo Integral de la Familia del Estado de Chiapas, DIF- Chiapas	505 236 214	255 541 666	50.6
Provisiones Salariales y Económicas	109 545 440	0	0
Instituto de la Infraestructura Física Educativa del Estado de Chiapas	309 951 125	46 126 265	14.9
<b>VI FONDO DE APORTACIONES PARA LA EDUCACIÓN TECNOLÓGICA Y DE ADULTOS (FAETA)</b>	<b>222 291 567</b>	<b>129 622 288</b>	<b>58.3</b>
Instituto de Educación para Adultos	127 501 065	71 154 321	55.8
CONALEP Chiapas	94 790 502	58 467 967	61.7
<b>VII FONDO DE APORTACIONES PARA LA SEGURIDAD PÚBLICA (FASP)</b>	<b>301 248 117</b>	<b>84 350 679</b>	<b>28.0</b>
Secretaría de Seguridad y Protección Ciudadana	0	27 255 271	0
Consejo Estatal de Seguridad Pública	0	49 245 294	0
Provisiones Salariales y Económicas	301 248 117	0	0
Centro Único de Capacitación Policiaca de Investigación y Preventiva del Estado de Chiapas	0	1 548 707	0
Centro Estatal de Control de Confianza Certificado del Estado de Chiapas	0	2 053 629	0
Consejo de la Judicatura	0	4 247 778	0
<b>VIII FONDO DE APORTACIONES PARA EL FORTALECIMIENTO DE LAS ENTIDADES FEDERATIVAS (FAFEF)</b>	<b>1 200 934 419</b>	<b>876 992 321</b>	<b>73.0</b>
Secretaría de Infraestructura	146 703 803	122 218 945	83.3
Secretaría de Turismo	28 000 000	10 199 750	0
Organismos Subsidiados	100 000 000	126 578 296	126.6
Instituto de Reconversión Productiva y Bioenergéticos	24 824 283	0	0
Deuda Pública	766 422 433	574 816 825	75.0
Desarrollo Social y Productivo en Regiones de Pobreza	50 000 000	13 988 114	28.0
Instituto de Salud	10 000 000	0	0
Provisiones Salariales y Económicas	64 175 717	0	0
Instituto de la Infraestructura Física Educativa del Estado de Chiapas	0	9 211 015	0
Sistema Chiapaneco de Radio, Televisión y Cinematografía	10 808 183	0	0
Municipios	0	19 979 376	0

Fuente: Secretaría de Hacienda.

**RAMO 33.- APORTACIONES FEDERALES PARA ENTIDADES FEDERATIVAS Y MUNICIPIOS**  
**CLASIFICACIÓN ADMINISTRATIVA - FUNCIONAL**  
**DEL 1 DE ENERO AL 30 DE SEPTIEMBRE DEL 2011**  
(Pesos )

FONDO / ORGANISMO PÚBLICO / FUNCIÓN / SUBFUNCIÓN	P R E S U P U E S T O		AVANCE % RESPECTO AL APROBADO ANUAL
	APROBADO ANUAL	DEVENGADO	
<b>TOTAL GENERAL</b>	<b>24 607 661 856</b>	<b>17 453 443 965</b>	<b>70.9</b>
<b>I FONDO DE APORTACIONES PARA LA EDUCACIÓN BÁSICA Y NORMAL (FAEB)</b>	<b>12 697 244 496</b>	<b>9 240 952 535</b>	<b>72.8</b>
<b>SECRETARÍA DE EDUCACIÓN</b>	<b>12 697 244 496</b>	<b>9 229 049 681</b>	<b>72.7</b>
EDUCACIÓN	12 697 244 496	9 229 049 681	72.7
Educación Inicial y Preescolar	1 772 878 521	1 368 650 371	77.2
Educación Primaria	5 662 081 739	4 201 963 623	74.2
Educación Secundaria	4 069 867 610	2 846 672 955	69.9
Educación Normal	57 199 851	41 422 327	72.4
Licenciatura Universitaria	22 856 535	8 101 728	35.4
Educación de Posgrado	527 357	2 248	0
Educación para Adultos	66 681 469	48 344 394	72.5
Apoyos a la Educación	369 578 730	178 804 163	48.4
Otros Servicios Educativos y Actividades Inherentes	675 572 684	535 087 872	79.2
<b>INSTITUTO DE LA INFRAESTRUCTURA FÍSICA EDUCATIVA DEL ESTADO DE CHIAPAS</b>	<b>0</b>	<b>11 902 854</b>	<b>0</b>
EDUCACIÓN	0	11 902 854	0
Otros Servicios Educativos y Actividades Inherentes	0	11 902 854	0
<b>II FONDO DE APORTACIONES PARA LOS SERVICIOS DE SALUD (FASSA)</b>	<b>2 541 370 921</b>	<b>986 887 638</b>	<b>38.8</b>
<b>INSTITUTO DE SALUD</b>	<b>2 541 370 921</b>	<b>986 887 638</b>	<b>38.8</b>
SALUD	2 541 370 921	986 887 638	38.8
Prestación de Servicios de Salud a la Comunidad	693 300 791	271 006 694	39.1
Prestación de Servicios de Salud a la Persona	1 531 281 327	635 900 482	41.5
Generación de Recursos para la Salud	71 008 835	29 493 014	41.5
Rectoría del Sistema de Salud	245 779 968	50 487 448	20.5
<b>III FONDO DE APORTACIONES PARA LA INFRAESTRUCTURA SOCIAL (FAIS)</b>	<b>4 857 776 557</b>	<b>4 315 272 115</b>	<b>88.8</b>
<b>A) Fondo de Aportaciones para la Infraestructura Social Municipal</b>	<b>4 269 014 038</b>	<b>4 139 015 607</b>	<b>97.0</b>
<b>MUNICIPIOS</b>	<b>4 269 014 038</b>	<b>4 139 015 607</b>	<b>97.0</b>
TRANSFERENCIAS, PARTICIPACIONES Y APORTACIONES ENTRE DIFERENTES NIVELES Y ORDENES DE GOBIERNO	4 269 014 038	4 139 015 607	97.0
Aportaciones a Municipios	4 269 014 038	4 139 015 607	97.0
<b>B) Fondo de Aportaciones para la Infraestructura Social Estatal</b>	<b>588 762 519</b>	<b>176 256 508</b>	<b>29.9</b>
<b>SECRETARÍA DE DESARROLLO Y PARTICIPACIÓN SOCIAL</b>	<b>50 000 000</b>	<b>0</b>	<b>0</b>
VIVIENDA Y SERVICIOS A LA COMUNIDAD	50 000 000	0	0
Vivienda	50 000 000	0	0
<b>SECRETARÍA DE PUEBLOS Y CULTURAS INDIGENAS</b>	<b>10 000 000</b>	<b>303 411</b>	<b>3.0</b>
VIVIENDA Y SERVICIOS A LA COMUNIDAD	10 000 000	303 411	3.0
Agua Potable	10 000 000	303 411	3.0
<b>SECRETARÍA DE INFRAESTRUCTURA</b>	<b>257 445 716</b>	<b>13 598 557</b>	<b>5.3</b>
VIVIENDA Y SERVICIOS A LA COMUNIDAD	235 025 716	674 432	0
Agua Potable	82 135 274	674 432	1
Desarrollo Regional	152 890 442	0	0
COMUNICACIONES	22 420 000	12 924 125	57.6
Carreteras	22 420 000	12 924 125	57.6
<b>SECRETARÍA DE MEDIO AMBIENTE, VIVIENDA e HISTORIA NATURAL</b>	<b>30 000 000</b>	<b>0</b>	<b>0</b>
VIVIENDA Y SERVICIOS A LA COMUNIDAD	30 000 000	0	0
Vivienda	30 000 000	0	0
<b>DEUDA PÚBLICA</b>	<b>135 738 799</b>	<b>108 591 039</b>	<b>80.0</b>
TRANSACCIONES DE LA DEUDA PÚBLICA/COSTO FINANCIERO DE LA DEUDA	135 738 799	108 591 039	80.0
Deuda Pública Interna	135 738 799	108 591 039	80.0
<b>DESARROLLO SOCIAL Y PRODUCTIVO EN REGIONES DE POBREZA</b>	<b>74 000 000</b>	<b>36 418 322</b>	<b>49.2</b>
VIVIENDA Y SERVICIOS A LA COMUNIDAD	74 000 000	36 418 322	49.2
Agua Potable	0	18 802 959	0
Drenaje	0	5 430 098	0

**RAMO 33.- APORTACIONES FEDERALES PARA ENTIDADES FEDERATIVAS Y MUNICIPIOS**  
**CLASIFICACIÓN ADMINISTRATIVA - FUNCIONAL**  
**DEL 1 DE ENERO AL 30 DE SEPTIEMBRE DEL 2011**  
(Pesos )

FONDO / ORGANISMO PÚBLICO / FUNCIÓN / SUBFUNCIÓN	P R E S U P U E S T O		AVANCE % RESPECTO AL APROBADO ANUAL
	APROBADO ANUAL	DEVENGADO	
Vivienda	74 000 000	10 072 000	13.6
Electrificación Rural	0	2113265	0
<b>PROVISIONES SALARIALES Y ECONÓMICAS</b>	<b>31 578 004</b>	<b>0</b>	<b>0</b>
VIVIENDA Y SERVICIOS A LA COMUNIDAD	31 578 004	0	0
Agua Potable	31 578 004	0	0
<b>MUNICIPIOS</b>	<b>0</b>	<b>17 345 179</b>	<b>0</b>
VIVIENDA Y SERVICIOS A LA COMUNIDAD	0	984 765	0
Agua Potable	0	984 765	0
COMUNICACIONES	0	16 360 414	0
Carreteras	0	8 716 065	0
Comunicaciones	0	7 644 349	0
<b>IV FONDO DE APORTACIONES PARA EL FORTALECIMIENTO DE LOS MUNICIPIOS (FORTAMUN)</b>	<b>1 862 063 000</b>	<b>1 517 698 458</b>	<b>81.5</b>
<b>MUNICIPIOS</b>	<b>1 862 063 000</b>	<b>1 517 698 458</b>	<b>81.5</b>
TRANSFERENCIAS , PARTICIPACIONES Y APORTACIONES ENTRE DIFERENTES NIVELES Y ORDENES DE GOBIERNO	1 862 063 000	1 517 698 458	81.5
Aportaciones a Municipios	1 862 063 000	1 517 698 458	81.5
<b>V FONDO DE APORTACIONES MÚLTIPLES (FAM)</b>	<b>924 732 779</b>	<b>301 667 931</b>	<b>32.6</b>
<b>SISTEMA PARA EL DES. INT. DE LA FAM. DEL ESTADO DE CHIAPAS, DIF - CHIAPAS</b>	<b>505 236 214</b>	<b>255 541 666</b>	<b>50.6</b>
PROTECCIÓN SOCIAL	505 236 214	255 541 666	50.6
Alimentación	469 256 540	251 541 672	53.6
Otros Grupos Vulnerables	35 979 674	3 999 994	11
<b>PROVISIONES SALARIALES Y ECONÓMICAS</b>	<b>109 545 440</b>	<b>0</b>	<b>0</b>
EDUCACIÓN	109 545 440	0	0
Licenciatura Universitaria	109 545 440	0	0
<b>INSTITUTO DE LA INFRAESTRUCTURA FISICA EDUCATIVA DEL ESTADO DE CHIAPAS</b>	<b>309 951 125</b>	<b>46 126 265</b>	<b>14.9</b>
EDUCACIÓN	309 951 125	46 126 265	14.9
Educación Inicial y Preescolar	309 951 125	2 693 588	1
Educación Primaria	0	21 635 589	0
Educación Secundaria	0	15 729 490	0
Licenciatura Universitaria	0	6 067 598	0
<b>VI FONDO DE APORTACIONES PARA LA EDUCACIÓN TECNOLÓGICA Y DE ADULTOS (FAETA)</b>	<b>222 291 567</b>	<b>129 622 288</b>	<b>58.3</b>
<b>INSTITUTO DE EDUCACIÓN PARA ADULTOS</b>	<b>127 501 065</b>	<b>71 154 321</b>	<b>55.8</b>
EDUCACIÓN	127 501 065	71 154 321	55.8
Educación para Adultos	127 501 065	71 154 321	55.8
<b>CONALEP - CHIAPAS</b>	<b>94 790 502</b>	<b>58 467 967</b>	<b>61.7</b>
EDUCACIÓN	94 790 502	58 467 967	61.7
Educación Profesional Técnica	94 790 502	58 467 967	61.7
<b>VII FONDO DE APORTACIONES PARA LA SEGURIDAD PÚBLICA ( FASP)</b>	<b>301 248 117</b>	<b>84 350 679</b>	<b>28.0</b>
<b>SECRETARÍA DE SEGURIDAD Y PROTECCIÓN CIUDADANA</b>	<b>0</b>	<b>27 255 271</b>	<b>0</b>
JUSTICIA	0	906 596	0
Readaptación Social	0	906 596	0
ASUNTOS DE ORDEN PÚBLICO Y DE SEGURIDAD	0	26 348 675	0
Policia	0	26 348 675	0
<b>CONSEJO ESTATAL DE SEGURIDAD PÚBLICA</b>	<b>0</b>	<b>49 245 294</b>	<b>0</b>
ASUNTOS DE ORDEN PÚBLICO Y DE SEGURIDAD	0	49 245 294	0
Policia	0	49 245 294	0
<b>PROVISIONES SALARIALES Y ECONÓMICAS</b>	<b>301 248 117</b>	<b>0</b>	<b>0</b>
JUSTICIA	301 248 117	0	0
Procuración de Justicia	301 248 117	0	0
<b>CENTRO ÚNICO DE CAPACITACIÓN POLICIACA DE INVESTIGACIÓN Y PREVENTIVA DEL ESTADO DE CHIAPAS</b>	<b>0</b>	<b>1 548 707</b>	<b>0</b>
ASUNTOS DE ORDEN PÚBLICO Y DE SEGURIDAD	0	1 548 707	0
Policia	0	1 548 707	0

**RAMO 33.- APORTACIONES FEDERALES PARA ENTIDADES FEDERATIVAS Y MUNICIPIOS**  
**CLASIFICACIÓN ADMINISTRATIVA - FUNCIONAL**  
**DEL 1 DE ENERO AL 30 DE SEPTIEMBRE DEL 2011**  
 ( Pesos )

FONDO / ORGANISMO PÚBLICO / FUNCIÓN / SUBFUNCIÓN	P R E S U P U E S T O		AVANCE% RESPECTO AL APROBADO ANUAL
	APROBADO ANUAL	DEVENGADO	
<b>CENTRO ESTATAL DE CONTROL DE CONFIANZA CERTIFICADO DEL ESTADO DE CHIAPAS</b>	<b>0</b>	<b>2 053 629</b>	<b>0</b>
ASUNTOS DE ORDEN PÚBLICO Y DE SEGURIDAD	0	2 053 629	0
Policia	0	2 053 629	0
<b>CONSEJO DE LA JUDICATURA</b>	<b>0</b>	<b>4 247 778</b>	<b>0</b>
JUSTICIA	0	4 247 778	0
Impartición de Justicia Penal	0	4 247 778	0
<b>VIII FONDO DE APORTACIONES PARA EL FORTALEC. DE LAS ENT. FEDERATIVAS (FAFEF)</b>	<b>1 200 934 419</b>	<b>876 992 321</b>	<b>73.0</b>
<b>SECRETARÍA DE INFRAESTRUCTURA</b>	<b>146 703 803</b>	<b>122 218 945</b>	<b>83.3</b>
VIVIENDA Y SERVICIOS A LA COMUNIDAD	129 302 638	70 623 826	54.6
Urbanización	110 000 000	70 623 826	0
Desarrollo Regional	19 302 638	0	0
RECREACIÓN, CULTURA Y OTRAS MANIFESTACIONES SOCIALES	17 401 165	14 340 477	82.4
Cultura	0	7 175 287	0
Deporte	17 401 165	7 165 190	41.2
COMUNICACIONES	0	36 993 463	0
Carreteras	0	36 993 463	0
TURISMO	0	261 179	0
Turismo	0	261 179	0
<b>SECRETARÍA DE TURISMO</b>	<b>28 000 000</b>	<b>10 199 750</b>	<b>36</b>
TURISMO	28 000 000	10 199 750	36
Fomento al Turismo	28 000 000	10 199 750	36
<b>ORGANISMOS SUBSIDIADOS</b>	<b>100 000 000</b>	<b>126 578 296</b>	<b>126.6</b>
ASUNTOS DE ORDEN PÚBLICO Y DE SEGURIDAD	100 000 000	126 578 296	126.6
Protección Civil	100 000 000	126 578 296	126.6
<b>INSTITUTO DE RECONVERSIÓN PRODUCTIVA Y BIOENERGÉTICOS</b>	<b>24 824 283</b>	<b>0</b>	<b>0</b>
AGROPECUARIA, SILVICULTURA, PESCA Y CAZA	24 824 283	0	0
Hidroagrícola	24 824 283	0	0
<b>DEUDA PÚBLICA</b>	<b>766 422 433</b>	<b>574 816 825</b>	<b>75.0</b>
TRANSACCIONES DE LA DEUDA PÚBLICA/COSTO FINANCIERO DE LA DEUDA	766 422 433	574 816 825	75.0
Deuda Pública Interna	766 422 433	574 816 825	75.0
<b>DESARROLLO SOCIAL Y PRODUCTIVO EN REGIONES DE POBREZA</b>	<b>50 000 000</b>	<b>13 988 114</b>	<b>28.0</b>
VIVIENDA Y SERVICIOS A LA COMUNIDAD	50 000 000	13 988 114	28.0
Agua Potable	0	5 904 294	0
Drenaje	0	1 924 500	0
Urbanización	0	2 065 000	0
Vivienda	0	3 771 820	0
Desarrollo Regional	50 000 000	0	0
Electrificación Rural	0	322 500	0
<b>INSTITUTO DE SALUD</b>	<b>10 000 000</b>	<b>0</b>	<b>0</b>
SALUD	10 000 000	0	0
Generación de Recursos para la Salud	10 000 000	0	0
<b>PROVISIONES SALARIALES Y ECONÓMICAS</b>	<b>64 175 717</b>	<b>0</b>	<b>0</b>
SALUD	10 175 717	0	0
Licenciatura Universitaria	10 175 717	0	0
VIVIENDA Y SERVICIOS A LA COMUNIDAD	54 000 000	0	0
Urbanización	54 000 000	0	0
<b>INSTITUTO DE LA INFRAESTRUCTURA FÍSICA EDUCATIVA DEL ESTADO DE CHIAPAS</b>	<b>0</b>	<b>9 211 015</b>	<b>0</b>
EDUCACIÓN	0	9 211 015	0
Bachillerato General	0	149 761	0
Bachillerato Técnico	0	9 061 254	0

**RAMO 33.- APORTACIONES FEDERALES PARA ENTIDADES FEDERATIVAS Y MUNICIPIOS**  
**CLASIFICACIÓN ADMINISTRATIVA - FUNCIONAL**  
 DEL 1 DE ENERO AL 30 DE SEPTIEMBRE DEL 2011  
 ( Pesos )

FONDO / ORGANISMO PÚBLICO / FUNCIÓN / SUBFUNCIÓN	P R E S U P U E S T O		AVANCE% RESPECTO AL APROBADO ANUAL
	APROBADO ANUAL	DEVENGADO	
<b>SISTEMA CHIAPANECO DE RADIO, TELEVISIÓN Y CINEMATOGRAFÍA</b>	<b>10 808 183</b>	<b>0</b>	<b>0</b>
COMUNICAACIONES	10 808 183	0	0
Comunicación	10 808 183	0	0
<b>MUNICIPIOS</b>	<b>0</b>	<b>19 979 376</b>	<b>0</b>
VIVIENDA Y SERVICIOS A LA COMUNIDAD	0	19 979 376	0
Agua Potable	0	2 133 597	0
Urbanización	0	17 845 779	0

Fuente: Secretaría de Hacienda.



**APLICACIÓN DE LOS RECURSOS CONVENIDOS Y SUBSIDIADOS**  
**CLASIFICACIÓN ADMINISTRATIVA - FUNCIONAL**  
DEL 1 DE ENERO AL 30 DE SEPTIEMBRE DEL 2011  
(Pesos )

ORGANISMO PÚBLICO/FUNCIÓN/SUBFUNCIÓN	P R E S U P U E S T O		AVANCE % RESPECTO AL APROBADO ANUAL
	APROBADO ANUAL	DEVENGADO	
<b>TOTAL</b>	<b>8 024 350 878</b>	<b>2 007 804 709</b>	<b>25.0</b>
<b>ÓRGANO DE FISCALIZACIÓN SUPERIOR DEL CONGRESO DEL ESTADO</b>	<b>6 081 995</b>	<b>3 566 996</b>	<b>58.6</b>
LEGISLACIÓN Y FISCALIZACIÓN	6 081 995	3 566 996	58.6
Revisión y Fiscalización	6 081 995	3 566 996	58.6
<b>SECRETARÍA DE EDUCACIÓN</b>	<b>0</b>	<b>33 050 292</b>	<b>0</b>
EDUCACIÓN	0	33 050 292	0
Educación Inicial y Preescolar	0	1 175 485	0
Educación Primaria	0	1 683 377	0
Educación Secundaria	0	1 459 477	0
Apoyos a la Educación	0	28 731 953	0
<b>SECRETARIA DEL CAMPO</b>	<b>0</b>	<b>56 767 325</b>	<b>0</b>
AGROPECUARIA, SILVICULTURA, PESCA Y CAZA	0	56 767 325	0
Financiamiento y Seguro Agropecuario	0	56 767 325	0
<b>SECRETARIA DE SEGURIDAD Y PROTECCIÓN CIUDADANA</b>	<b>0</b>	<b>13 512 673</b>	<b>0</b>
ASUNTOS DE ORDEN PÚBLICO Y DE SEGURIDAD	0	13 512 673	0
Policía	0	13 512 673	0
<b>SECRETARIA DE TRANSPORTES</b>	<b>0</b>	<b>9 145 419</b>	<b>0</b>
TRANSPORTE	0	9 145 419	0
Transporte	0	9 145 419	0
<b>SECRETARÍA DE INFRAESTRUCTURA</b>	<b>2 262 861 340</b>	<b>284 673 505</b>	<b>12.6</b>
SALUD	0	31 983 731	0
Generación de Recursos para la Salud	0	31 983 731	0
VIVIENDA Y SERVICIOS A LA COMUNIDAD	2 227 861 340	165 630 000	7.4
Agua Potable	1 564 942 248	96 128 521	6.1
Drenaje	0	192 011	0
Urbanización	440 351 698	46 551 645	11
Desarrollo Regional	222 567 394	22 757 823	10
EDUCACIÓN	0	11 507 720	0
Educación Normal	0	11 507 720	0
COMUNICACIONES Y TRANSPORTES	35 000 000	75 552 054	215.9
Carreteras	35 000 000	75 552 054	215.9
<b>SECRETARÍA DE TURISMO</b>	<b>0</b>	<b>10 189 550</b>	<b>0</b>
TURISMO	0	10 189 550	0
Fomento al Turismo	0	10 189 550	0
<b>SECRETARÍA DE ECONOMÍA</b>	<b>0</b>	<b>625 000</b>	<b>0</b>
ASUNTOS ECONÓMICOS, COMERCIALES Y LABORALES EN GENERAL	0	625 000	0
Micro, Pequeñas y Medianas Empresas	0	625 000	0
<b>SECRETARÍA DE MEDIO AMBIENTE, VIVIENDA e HISTORIA NATURAL</b>	<b>0</b>	<b>16 326 217</b>	<b>0</b>
PROTECCIÓN AMBIENTAL	0	16 326 217	0
Medio Ambiente	0	16 326 217	0

**APLICACIÓN DE LOS RECURSOS CONVENIDOS Y SUBSIDIADOS**  
**CLASIFICACIÓN ADMINISTRATIVA - FUNCIONAL**  
DEL 1 DE ENERO AL 30 DE SEPTIEMBRE DEL 2011  
(Pesos )

ORGANISMO PÚBLICO/FUNCIÓN/SUBFUNCIÓN	P R E S U P U E S T O		AVANCE % RESPECTO AL APROBADO ANUAL
	APROBADO ANUAL	DEVENGADO	
<b>INSTITUTO DE LA CONSEJERÍA JURÍDICA Y DE ASISTENCIA LEGAL</b>	<b>0</b>	<b>964 119</b>	<b>0</b>
COORDINACIÓN DE LA POLÍTICA DE GOBIERNO	0	964 119	0
Servicios Registrales	0	964 119	0
<b>INSTITUTO DE RECONVERSIÓN PRODUCTIVA Y BIOENERGÉTICOS</b>	<b>0</b>	<b>5 945 637</b>	<b>0</b>
AGROPECUARIA, SOLVICULTURA, PESCA Y CAZA	0	5 945 637	0
Agrícola y Pecuario	0	500 920	0
Transferencia de Tecnología	0	5 444 717	0
<b>CONSEJO ESTATAL PARA LAS CULTURAS Y LAS ARTES DE CHIAPAS</b>	<b>0</b>	<b>3 752 458</b>	<b>0</b>
RECREACIÓN, CULTURA, Y OTRAS MANIFESTACIONES SOCIALES	0	3 752 458	0
Cultura	0	3 752 458	0
<b>INSTITUTO DE SALUD</b>	<b>3 707 471 518</b>	<b>436 308 312</b>	<b>11.8</b>
SALUD	3 707 471 518	436 308 312	11.8
Prestación de Servicios de Salud a la Persona	3 499 471 518	430 569 068	12.3
Generación de Recursos para la Salud	208 000 000	5 739 244	2.8
<b>PROVISIONES SALARIALES Y ECONÓMICAS</b>	<b>136 078 557</b>	<b>0</b>	<b>0</b>
VIVIENDA Y SERVICIOS A LA COMUNIDAD	62 078 557	0	0
Desarrollo Regional	62 078 557	0	0
EDUCACIÓN	74 000 000	0	0
Licenciatura Universitaria	74 000 000	0	0
<b>INSTITUTO DE LA INFRAESTRUCTURA FÍSICA EDUCATIVA DEL ESTADO DE CHIAPAS</b>	<b>161 261 655</b>	<b>83 825 586</b>	<b>52.0</b>
EDUCACIÓN	161 261 655	83 825 586	52.0
Educación Inicial y Preescolar	0	55 518	0
Educación Primaria	0	9 655 284	0
Educación Secundaria	0	70 106	0
Licenciatura Universitaria	120 668 415	50 688 020	42.0
Licenciatura Tecnológica	40 593 240	23 356 658	57.5
<b>INSTITUTO ESTATAL DEL AGUA</b>	<b>0</b>	<b>6 354 943</b>	<b>0</b>
PROTECCIÓN AMBIENTAL	0	6 354 943	0
Administración del Agua	0	6 354 943	0
<b>MUNICIPIOS</b>	<b>70 000 000</b>	<b>187 272 198</b>	<b>267.5</b>
TRANSFERENCIAS, PARTICIPACIONES Y APORTACIONES ENTRE DIFERENTES NIVELES Y ORDENES DE GOBIERNO	70 000 000	0	0
Aportaciones a Municipios	70 000 000	0	0
VIVIENDA Y SERVICIOS A LA COMUNIDAD	0	141 049 114	0
Agua Potable	0	27 309 193	0
Alcantarillado	0	5 249 401	0
Urbanización	0	108 490 520	0
ASUNTOS DE ORDEN PÚBLICO Y DE SEGURIDAD	0	44 049 797	0
Policía	0	44 049 797	0
COMUNICACIONES	0	2 173 287	0
Carreteras	0	2 173 287	0

**APLICACIÓN DE LOS RECURSOS CONVENIDOS Y SUBSIDIADOS**  
**CLASIFICACIÓN ADMINISTRATIVA - FUNCIONAL**  
DEL 1 DE ENERO AL 30 DE SEPTIEMBRE DEL 2011  
(Pesos )

ORGANISMO PÚBLICO/FUNCIÓN/SUBFUNCIÓN	P R E S U P U E S T O		AVANCE % RESPECTO AL APROBADO ANUAL
	APROBADO ANUAL	DEVENGADO	
<b>UNIVERSIDAD AUTÓNOMA DE CHIAPAS</b>	<b>607 537 379</b>	<b>373 107 717</b>	<b>61.4</b>
EDUCACIÓN	607 537 379	373 107 717	61.4
Licenciatura Universitaria	607 537 379	373 107 717	61.4
<b>UNIVERSIDAD DE CIENCIAS Y ARTES DE CHIAPAS</b>	<b>148 290 208</b>	<b>36 712 442</b>	<b>24.8</b>
EDUCACIÓN	148 290 208	36 712 442	24.8
Licenciatura Universitaria	148 290 208	36 712 442	24.8
<b>UNIVERSIDAD TECNOLÓGICA DE LA SELVA</b>	<b>25 442 506</b>	<b>10 890 501</b>	<b>42.8</b>
EDUCACIÓN	25 442 506	10 890 501	42.8
Licenciatura Tecnológica	25 442 506	10 890 501	42.8
<b>UNIVERSIDAD POLITÉCNICA DE CHIAPAS</b>	<b>18 442 162</b>	<b>12 990 238</b>	<b>70.4</b>
EDUCACIÓN	18 442 162	12 990 238	70.4
Licenciatura Tecnológica	18 442 162	12 990 238	70.4
<b>UNIVERSIDAD INTERCULTURAL DE CHIAPAS</b>	<b>22 935 757</b>	<b>4 043 464</b>	<b>0</b>
EDUCACIÓN	22 935 757	4 043 464	0
Licenciatura Universitaria	22 935 757	4 043 464	0
<b>COLEGIO DE ESTUDIOS CIENTIFICOS Y TECNOLÓGICOS DEL ESTADO DE CHIAPAS</b>	<b>180 248 858</b>	<b>58 394 888</b>	<b>32.4</b>
EDUCACIÓN	180 248 858	58 394 888	32.4
Bachillerato Técnico	180 248 858	58 394 888	32.4
<b>COLEGIO DE BACHILLERES DE CHIAPAS</b>	<b>629 455 320</b>	<b>336 728 977</b>	<b>53.5</b>
EDUCACIÓN	629 455 320	336 728 977	53.5
Bachillerato General	629 455 320	336 728 977	53.5
<b>INSTITUTO TECNOLÓGICO SUPERIOR DE CINTALAPA</b>	<b>14 041 519</b>	<b>6 853 329</b>	<b>48.8</b>
EDUCACIÓN	14 041 519	6 853 329	48.8
Licenciatura Tecnológica	14 041 519	6 853 329	48.8
<b>INSTITUTO DE CAPACITACIÓN Y VINCULACIÓN TECNOLÓGICA DEL ESTADO DE CHIAPAS</b>	<b>34 202 104</b>	<b>15 802 923</b>	<b>46.2</b>
OTRAS INDUSTRIAS Y OTROS ASUNTOS ECONÓMICOS	34 202 104	15 802 923	46.2
Capacitación Laboral	34 202 104	15 802 923	46.2

Fuente: Secretaría de Hacienda.

Nota: Incluye las fuentes de financiamiento " PEMEX, Convenios de Descentralización, Otros Convenios, Programas Sujetos a Reglas de Operación, Otros Subsidios, Fondo Regional y Fondo de Inversión para las Entidades Federativas".

**APLICACIÓN DE LOS RECURSOS DEL FONDO DE COMPENSACIÓN  
EN CLASIFICACIÓN ADMINISTRATIVA - FUNCIONAL  
DEL 1 DE ENERO AL 30 DE SEPTIEMBRE DEL 2011  
( Pesos )**

ORGANISMO PÚBLICO/FUNCIÓN/SUBFUNCIÓN	P R E S U P U E S T O		AVANCE % RESPECTO AL APROBADO ANUAL
	APROBADO ANUAL	DEVENGADO	
<b>TOTAL</b>	<b>296 769 553</b>	<b>114 345 955</b>	<b>38.5</b>
<b>SECRETARÍA GENERAL DE GOBIERNO</b>	<b>0</b>	<b>4 099 015</b>	<b>0</b>
COORDINACIÓN DE LA POLÍTICA DE GOBIERNO	0	4 099 015	0
Política Interior	0	4 099 015	0
<b>BANCHIAPAS</b>	<b>0</b>	<b>11 239 428</b>	<b>0</b>
VIVIENDA Y SERVICIOS A LA COMUNIDAD	0	11 239 428	0
Vivienda	0	11 239 428	0
<b>SECRETARÍA DE PUEBLOS Y CULTURAS INDÍGENAS</b>	<b>1 605 867</b>	<b>631 322</b>	<b>39.3</b>
PROTECCIÓN AMBIENTAL	1 605 867	631 322	39.3
Medio Ambiente	1 605 867	631 322	39.3
<b>SECRETARÍA DEL CAMPO</b>	<b>0</b>	<b>5 000 000</b>	<b>0</b>
AGROPECUARIA, SILVICULTURA, PESCA Y CAZA	0	5 000 000	0
Agrícola y Pecuario	0	5 000 000	0
<b>SECRETARÍA DE PESCA Y ACUACULTURA</b>	<b>0</b>	<b>922 192</b>	<b>0</b>
AGROPECUARIA, SILVICULTURA, PESCA Y CAZA	0	922 192	0
Pesca y Acuicultura	0	922 192	0
<b>SECRETARÍA DE TRANSPORTES</b>	<b>0</b>	<b>467 395</b>	<b>0</b>
TRANSPORTE	0	467 395	0
Transporte	0	467 395	0
<b>SECRETARIA DE INFRAESTRUCTURA</b>	<b>0</b>	<b>652 733</b>	<b>0</b>
VIVIENDA Y SERVICIOS A LA COMUNIDAD	0	652 733	0
Agua Potable	0	113 102	0
Urbanización	0	539 631	0
<b>SECRETARÍA DE TURISMO</b>	<b>2 296 168</b>	<b>990 418</b>	<b>43.1</b>
TURISMO	2 296 168	990 418	43.1
Fomento al Turismo	2 296 168	990 418	43.1
<b>SECRETARÍA DE ECONOMÍA</b>	<b>10 000 000</b>	<b>847 286</b>	<b>8.5</b>
ASUNTOS ECONÓMICOS, COMERCIALES Y LABORALES EN GENERAL	10 000 000	847 286	8.5
Micro, Pequeñas y Medianas Empresas	10 000 000	847 286	8.5
<b>SECRETARÍA DE MEDIO AMBIENTE, VIVIENDA e HISTORIA NATURAL</b>	<b>45 823 022</b>	<b>1 531 733</b>	<b>3</b>
PROTECCIÓN AMBIENTAL	3 323 022	1 531 733	46.1
Medio Ambiente	3 323 022	1 531 733	46.1
VIVIENDA Y SERVICIOS A LA COMUNIDAD	42 500 000	0	0
Vivienda	42 500 000	0	0
<b>PROVISIONES SALARIALES Y ECONÓMICAS</b>	<b>73 445 698</b>	<b>0</b>	<b>0</b>
VIVIENDA Y SERVICIOS A LA COMUNIDAD	73 445 698	0	0
Agua Potable	7 710 126	0	0
Urbanización	25 735 572	0	0
Vivienda	40 000 000	0	0
<b>CONSEJO DE CIENCIA Y TECNOLOGÍA DEL ESTADO DE CHIAPAS</b>	<b>3 990 000</b>	<b>3 990 000</b>	<b>100.0</b>
INVESTIGACIÓN FUNDAMENTAL	3 990 000	3 990 000	100.0
Fomento al Desarrollo Científico y Tecnológico	3 990 000	3 990 000	100.0
<b>INSTITUTO ESTATAL DEL AGUA</b>	<b>7 219 147</b>	<b>962 779</b>	<b>13.3</b>
PROTECCIÓN AMBIENTAL	7 219 147	962 779	13.3
Administración del Agua	7 219 147	962 779	13.3

**APLICACIÓN DE LOS RECURSOS DEL FONDO DE COMPENSACIÓN  
EN CLASIFICACIÓN ADMINISTRATIVA - FUNCIONAL  
DEL 1 DE ENERO AL 30 DE SEPTIEMBRE DEL 2011  
( Pesos )**

ORGANISMO PÚBLICO/FUNCIÓN/SUBFUNCIÓN	P R E S U P U E S T O		AVANCE % RESPECTO AL APROBADO ANUAL
	APROBADO ANUAL	DEVENGADO	
<b>SISTEMA CHIAPANECO DE RADIO, TELEVISIÓN Y CINEMATOGRAFÍA</b>	<b>34 271 899</b>	<b>3 417 422</b>	<b>10.0</b>
COMUNICACIONES	34 271 899	3 417 422	10.0
Comunicaciones	34 271 899	3 417 422	10.0
<b>MUNICIPIOS</b>	<b>118 117 752</b>	<b>79 594 232</b>	<b>67.4</b>
TRANSFERENCIAS, PARTICIPACIONES Y APORTACIONES ENTRE DIFERENTES NIVELES Y ORDENES DE GOBIERNO	118 117 752	79 594 232	67.4
Participaciones a Municipios	118 117 752	79 594 232	67.4

Fuente: Secretaría de Hacienda.

**APLICACIÓN DE LOS RECURSOS DEL IMPUESTO A LA VENTA FINAL DE GASOLINA Y DIESEL  
EN CLASIFICACIÓN ADMINISTRATIVA - FUNCIONAL  
DEL 1 DE ENERO AL 30 DE SEPTIEMBRE DEL 2011  
( Pesos )**

ORGANISMO PÚBLICO/FUNCIÓN/SUBFUNCIÓN	P R E S U P U E S		AVANCE% RESPECTO AL APROBADO ANUAL
	APROBADO ANUAL	DEVENGADO	
<b>TOTAL</b>	<b>207 535 646</b>	<b>137 817 029</b>	<b>66.4</b>
<b>SECRETARIA DE HACIENDA</b>	<b>0</b>	<b>72 022 316</b>	<b>0</b>
OTROS SERVICIOS GENERALES	0	72 022 316	0
Conducir la Planeación, Proyectos de Inversión y Servicios Estadísticos	0	72 022 316	0
<b>BANCHIAPAS</b>	<b>0</b>	<b>5 519 750</b>	<b>0</b>
VIVIENDA Y SERVICIOS A LA COMUNIDAD	0	5 519 750	0
Vivienda	0	5 519 750	0
<b>SECRETARÍA DE PESCA Y ACUACULTURA</b>	<b>2 000 000</b>	<b>1 047 013</b>	<b>52.4</b>
AGROPECUARIA, SILVICULTURA, PESCA Y CAZA	2 000 000	1 047 013	52.4
Pesca y Acuicultura	2 000 000	1 047 013	52.4
<b>SECRETARÍA DE TRANSPORTES</b>	<b>115 064 428</b>	<b>58 319</b>	<b>0</b>
TRANSPORTE	115 064 428	58 319	0
Transporte	115 064 428	58 319	0
<b>SECRETARÍA DE INFRAESTRUCTURA</b>	<b>0</b>	<b>700 000</b>	<b>0</b>
VIVIENDA Y SERVICIOS A LA COMUNIDAD	0	700 000	0
Urbanización	0	700 000	0
<b>PROVISIONES SALARIALES Y ECONÓMICAS</b>	<b>2 000 000</b>	<b>0</b>	<b>0</b>
VIVIENDA Y SERVICIOS A LA COMUNIDAD	2 000 000	0	0
Urbanización	2 000 000	0	0
<b>SECRETARÍA DE LA INFRAESTRUCTURA FISICA EDUCATIVA DEL ESTADO DE CHIAPAS</b>	<b>0</b>	<b>670 678</b>	<b>0</b>
EDUCACIÓN	0	670 678	0
Educación Inicial y Preescolar	0	670 678	0
<b>MUNICIPIOS</b>	<b>90 471 218</b>	<b>57 798 953</b>	<b>63.9</b>
TRANSFERENCIAS, PARTICIPACIONES Y APORTACIONES ENTRE DIFERENTES NIVELES Y ORDENES DE GOBIERNO	90 471 218	57 798 953	63.9
Participaciones a Municipio	90 471 218	57 798 953	63.9

Fuente: Secretaría de Hacienda.

**RECURSOS A MUNICIPIOS**

DEL 1 DE ENERO AL 30 DE SEPTIEMBRE DEL 2011

(Pesos)

CONCEPTO	P R E S U P U E S T O		AVANCE% RESPECTO AL APROBADO ANUAL
	APROBADO ANUAL	DEVENGADO	
<b>TOTAL</b>	<b>10 166 555 973</b>	<b>8 700 047 657</b>	<b>85.6</b>
<b>PARTICIPACIONES FISCALES FEDERALES</b>	<b>3 965 218 714</b>	<b>2 775 021 638</b>	<b>70.0</b>
<b>FONDO GENERAL MUNICIPAL</b>	<b>3 264 872 700</b>	<b>2 231 252 136</b>	<b>68.3</b>
Fondo General de Participaciones	3 105 168 976	2 127 155 274	68.5
Impuesto sobre Tenencia o Uso de Vehículos	105 077 550	66 791 173	63.6
Impuestos sobre Automóviles Nuevos	21 819 928	15 560 407	71.3
Impuesto Especial sobre Producción y Servicios	32 806 246	21 745 282	66.3
<b>FONDO DE FOMENTO MUNICIPAL</b>	<b>305 909 542</b>	<b>264 503 033</b>	<b>86.5</b>
<b>FONDO SOLIDARIO MUNICIPAL</b>	<b>276 318 720</b>	<b>199 672 237</b>	<b>72.3</b>
Fondo de Fiscalización	148 003 375	105 224 466	71.1
Impuesto a la Venta Final de Gasolinas y Diesel	90 471 218	57 798 953	63.9
Fondo de Extracción de Hidrocarburos	37 844 127	36 648 818	96.8
<b>FONDO DE COMPENSACIÓN</b>	<b>118 117 752</b>	<b>79 594 232</b>	<b>67.4</b>
<b>RAMO 33.- APORTACIONES FEDERALES PARA ENTIDADES FEDERATIVAS Y MUNICIPIOS</b>	<b>6 131 077 039</b>	<b>5 656 714 065</b>	<b>92.3</b>
Fondo de Aportac. para la Infraestructura Social (Municipal)	4 269 014 039	4 139 015 607	97.0
Fondo de Aportaciones para el Fortalecimiento de los Municipios	1 862 063 000	1 517 698 458	81.5
<b>TRANSFERENCIAS</b>	<b>70 260 220</b>	<b>268 311 954</b>	<b>381.9</b>

Fuente: Secretaría de Hacienda.





**Estados Financieros Consolidados**

**Informe Contable, Al 30 de Septiembre del 2011**

**GOBIERNO CONSTITUCIONAL DEL ESTADO DE CHIAPAS**  
ESTADO DE SITUACION FINANCIERA  
Al 30 DE SEPTIEMBRE DEL 2011  
(Pesos)

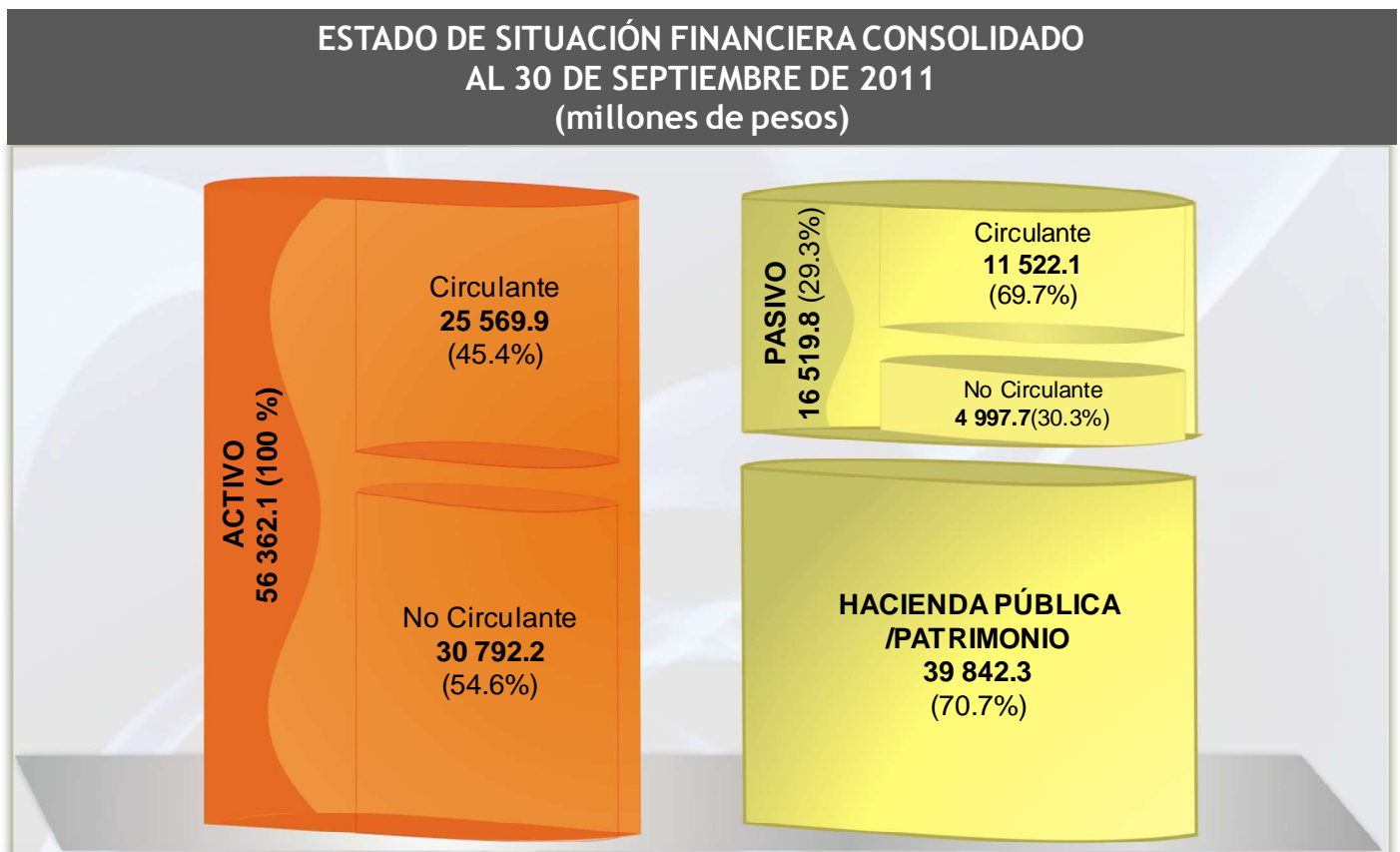
ACTIVO		PASIVO	
<b>ACTIVO CIRCULANTE</b>		<b>PASIVO CIRCULANTE</b>	
<b>Efectivo y Equivalentes</b>	<b>14 425 647 437</b>	<b>Cuentas por Pagar a Corto Plazo</b>	<b>5 421 898 124</b>
Efectivo	109 330 849	Servicios Personales por Pagar a Corto Plazo	1 414 769 416
Bancos/Tesorería	541 902 206	Proveedores por Pagar a Corto Plazo	440 462 726
Bancos/Dependencias y Otros	10 083 581 502	Contratistas por Obras Públicas por Pagar a Corto Plazo	403 229
Inversiones Temporales (hasta 3 meses)	5 000 000	Retenciones y Contribuciones por Pagar a Corto Plazo	730 229 477
Fondos con Afectación Específica	1 505 188 754	Otras Cuentas por Pagar a Corto Plazo	2 836 033 276
Depósitos de Fondos de Terceros en Garantía y/o Administración	24 966 162		
Otros Efectivos y Equivalentes	2 155 677 964		
<b>Derechos a Recibir Efectivo o Equivalentes</b>	<b>9 909 114 271</b>	<b>Porción a Corto Plazo de la Deuda Pública a Largo Plazo</b>	<b>3 202 433 375</b>
Inversiones Financieras de Corto Plazo	7 293 957 126	Porción a Corto Plazo de la Deuda Pública Interna	3 202 433 375
Cuentas por Cobrar a Corto Plazo	2 074 954 731		
Deudores Diversos por Cobrar a Corto Plazo	45 846 278	<b>Fondos y Bienes de Terceros en Garantía y/o Admón. a Corto Plazo</b>	<b>738 860 790</b>
Ingresos por Recuperar a Corto Plazo	491 184 379	<b>Otros Pasivos a Corto Plazo</b>	<b>2 158 900 622</b>
Préstamos Otorgados a Corto Plazo	29 307		
Otros Derechos a Recibir Efectivo o Equivalentes a Corto Plazo	3 142 450	<b>Total de Pasivo Circulante</b>	<b>11 522 092 911</b>
<b>Derechos a Recibir Bienes o Servicios</b>	<b>1 218 119 007</b>	<b>PASIVO NO CIRCULANTE</b>	
Anticipo a Proveedores por Adquisición de Bienes y Prestación de Servicios a Corto Plazo	38 673 519	<b>Documentos por Pagar a Largo Plazo</b>	<b>74 010</b>
Anticipo a Proveedores por Adquisición de Bienes Inmuebles y Muebles a Corto Plazo	322 225	Otros Documentos por Pagar a Largo Plazo	74 010
Anticipo a Contratistas por Obras Públicas a Corto Plazo	1 179 123 263	<b>Deuda Pública a Largo Plazo</b>	<b>4 824 675 949</b>
<b>Inventarios</b>	<b>8 705 074</b>	Títulos y Valores de la Deuda Pública Interna a Largo Plazo	4 824 675 949
Inventario de Materias Primas, Materiales y Suministros para Producción	8 677 881	<b>Fondos y Bienes de Terceros en Admón. y/o en Garantía a Largo Plazo</b>	<b>172 918 893</b>
Bienes en Tránsito	27 193		
<b>Almacenes</b>	<b>8 343 733</b>	<b>Total de Pasivo No Circulante</b>	<b>4 997 668 852</b>
Almacén de Materiales y Suministros de Consumo	8 343 733		
<b>Total de Activo Circulante</b>	<b>25 569 929 522</b>	<b>Total de Pasivo</b>	<b>16 519 761 763</b>
<b>ACTIVO NO CIRCULANTE</b>		<b>HACIENDA PÚBLICA / PATRIMONIO</b>	
<b>Inversiones Financieras a Largo Plazo</b>	<b>197 115 192</b>	<b>PATRIMONIO CONTRIBUIDO</b>	
Títulos y Valores a Largo Plazo	148 575 259	Donaciones de Capital	10 792 564
Fideicomisos, Mandatos y Contratos Análogos	48 539 933	Actualización de la Hacienda Pública / Patrimonio	( 33 851 585)
<b>Derechos a Recibir Efectivo o Equivalentes a Largo Plazo</b>	<b>468 367 853</b>	<b>Total Patrimonio Contribuido</b>	<b>( 23 059 021)</b>
Deudores Diversos a Largo Plazo	8 658 694	<b>PATRIMONIO GENERADO</b>	
Ingresos por Recuperar a Largo Plazo	345 961 673	Resultados del Ejercicio (Ahorro/Desahorro)	8 392 859 257
Préstamos Otorgados a Largo Plazo	5 183 783	Resultados de Ejercicios Anteriores	31 472 551 885
Otros Derechos a Recibir Efectivo o Equivalentes a Largo Plazo	108 563 703	<b>Total Patrimonio Generado</b>	<b>39 865 411 142</b>
<b>Bienes Inmuebles, Infraestructura y Construcciones en Proceso</b>	<b>18 523 119 196</b>	<b>Total Hacienda Pública / Patrimonio</b>	<b>39 842 352 121</b>
Terrenos	278 156 907		
Edificios no Habitacionales	3 829 819 396		
Infraestructura	9 386 429		
Construcciones en Proceso en Bienes de Dominio Público	13 974 804 021		
Construcciones en Proceso en Bienes Propios	283 816 395		
Otros Bienes Inmuebles	147 136 048		
<b>Bienes Muebles</b>	<b>5 083 568 889</b>		
Mobiliario y Equipo de Administración	732 747 969		
Mobiliario y Equipo Educativo y Recreativo	80 417 116		
Equipo e Instrumental Médico y de Laboratorio	1 652 750 995		
Equipo de Transporte	1 257 223 528		
Equipo de Defensa y Seguridad	99 337 866		
Maquinaria, Otros Equipos y Herramientas	1 244 882 706		
Colecciones, Obras de Arte y Objetos Valiosos	11 433 299		
Activos Biológicos	4 775 410		
<b>Activos Intangibles</b>	<b>69 852 124</b>		
Software	56 269 883		
Patentes, Marcas y Derechos	647 544		
Licencias	12 807 347		
Otros Activos Intangibles	127 350		
<b>Activos Diferidos</b>	<b>6 429 499 311</b>		
Otros Activos Diferidos	6 429 499 311		
<b>Otros Activos no Circulantes</b>	<b>20 661 797</b>		
<b>Total de Activo no Circulante</b>	<b>30 792 184 362</b>		
<b>Total de Activos</b>	<b>56 362 113 884</b>	<b>Total Pasivo y Hacienda Pública / Patrimonio</b>	<b>56 362 113 884</b>

Fuente: Secretaría de Hacienda

## COMENTARIOS A LOS ESTADOS FINANCIEROS CONSOLIDADOS

Los Estados Financieros suministran información acerca de la situación financiera y los resultados sobre la gestión del ejercicio de la Ley de Ingresos y del Presupuesto de Egresos, su presentación y estructura está en base a los documentos emitidos por el Consejo Nacional de Armonización Contable (Postulados de Contabilidad Gubernamental, Normas y metodología para la emisión de información Financiera y Estructura de los Estados Financieros Básicos del Ente Público y Característica de sus Notas).

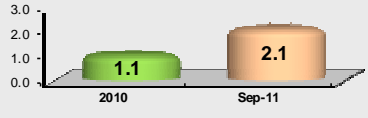
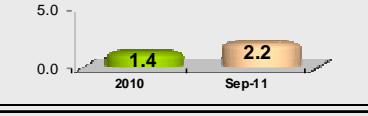
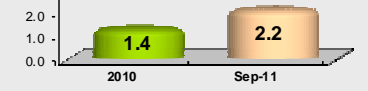
Al 30 de Septiembre del ejercicio fiscal 2011, la composición financiera muestra que del total del activo, el 29.3 por ciento corresponde al pasivo y el 70.7 por ciento a la hacienda pública.



## RAZONES FINANCIERAS

El análisis a los estados financieros a través de razones financieras, proporciona indicadores que suministran información para una mejor interpretación de dichos estados, determinando las causas y tendencias favorables con la finalidad de no tomar decisiones con efectos negativos.

Estos son los resultados obtenidos al 30 de Septiembre del 2011:

Nombre	VARIABLES DE CÁLCULO	Unidad de Medida	Algoritmo	Razón	Gráfico
<b>Liquidez</b>	E = Efectivo y Equivalentes DREE= Derechos a Recibir Efectivo o Equivalentes PC = Pasivo Circulante	Porcentaje	$E + DREE$ ----- PC	$\frac{24\ 334.7}{11\ 522.1}$ <b>2.1</b>	
<b>Índice de Solvencia</b>	AC = Activo Circulante PC = Pasivo Circulante	Porcentaje	$\frac{AC}{PC}$	$\frac{25\ 570.0}{11\ 522.1}$ <b>2.2</b>	
<b>Prueba de Ácido</b>	AC = Activo Circulante INV = Inventarios A= Almacenes PC = Pasivo Circulante	Porcentaje	$\frac{AC - (INV + A)}{PC}$	$\frac{25\ 570.0 - (8.7 + 8.3)}{11\ 522.1}$ <b>2.2</b>	

Los Estados Financieros muestran un resultado de 2.1 pesos de liquidez y disponibilidad inmediata para hacer frente a cada peso de los compromisos de corto plazo, debido a que el pasivo circulante representa un 47.3 por ciento del efectivo y equivalentes y los derechos a recibir efectivo o equivalentes del activo circulante.

La razón de solvencia muestra que el Gobierno cuenta con 2.2 pesos para cubrir cada peso que debe por sus compromisos a corto plazo, debido a que los pasivos a corto plazo representan el 45.1 por ciento del Activo Circulante para hacer frente a sus obligaciones.

La prueba del ácido, indica que el Estado cuenta con 2.2 pesos de activos de conversión inmediata en efectivo por cada peso de pasivos circulante.

En conclusión las obligaciones que se tienen a corto plazo, son cubiertas de manera favorable con el total de los activos propiedad del Estado.

**GOBIERNO CONSTITUCIONAL DEL ESTADO DE CHIAPAS**  
 ESTADO DE ACTIVIDADES  
 DEL 1 DE ENERO AL 30 DE SEPTIEMBRE DEL 2011  
 (Pesos)

CONCEPTO	IMPORTE
<b>INGRESOS</b>	
<b><i>Ingresos de la Gestión</i></b>	<b>3 252 885 246</b>
<b>Impuestos</b>	<b>1 188 481 375</b>
Impuesto sobre la Producción, el Consumo y las Transacciones	45 615 646
Impuestos sobre Nóminas y Asimilables	763 174 799
Impuestos Ecológicos	344 560 293
Accesorios de Impuestos	20 813 443
Otros Impuestos	14 317 194
<b>Contribuciones de Mejoras</b>	<b>10 945 214</b>
<b>Derechos</b>	<b>788 298 877</b>
<b>Productos de Tipo Corriente</b>	<b>191 275 033</b>
<b>Aprovechamientos de Tipo Corriente</b>	<b>1 070 554 552</b>
<b>Ingresos por Ventas de Bienes y Servicios Producidos en Establecimientos del Gobierno</b>	<b>3 278 210</b>
<b>Otras Contribuciones Causadas en Ejercicios Anteriores</b>	<b>51 985</b>
<b><i>Participaciones y Aportaciones</i></b>	<b>36 284 513 926</b>
Participaciones	13 705 912 774
Aportaciones	20 339 733 923
Convenios	2 238 867 229
<b><i>Transferencias, Asignaciones, Subsidios y Otras Ayudas</i></b>	<b>4 031 436 982</b>
Subsidios y Subvenciones	4 031 436 982
<b><i>Otros Ingresos</i></b>	<b>5 060 290 534</b>
<b>Ingresos Financieros</b>	<b>52 294</b>
Otros Ingresos Financieros	52 294
<b>Otros Ingresos y Beneficios Varios</b>	<b>5 060 238 240</b>
<b>Total de Ingresos</b>	<b>48 629 126 688</b>
<b>GASTOS Y OTRAS PERDIDAS</b>	
<b><i>Gastos de funcionamiento</i></b>	<b>17 340 966 736</b>
Servicios Personales	15 191 522 381
Materiales y Suministros	504 534 222
Servicios Generales	1 644 910 133
<b><i>Transferencias, Asignaciones, Subsidios y Otras Ayudas</i></b>	<b>2 448 788 282</b>
Transferencias Internas y Asignaciones al Sector Público	1 478 285 659
Transferencias al Resto del Sector Público	268 420 298
Subsidios y Subvenciones	372 829 270
Ayudas Sociales	318 182 368
Pensiones y Jubilaciones	9 892 729
Transferencias a Fideicomisos, Mandatos y Contratos Análogos	0
Transferencias al Exterior	1 177 958
<b><i>Participaciones y Aportaciones</i></b>	<b>8 436 281 359</b>
Participaciones	2 775 667 294
Aportaciones	5 656 714 065
Convenios	3 900 000
<b><i>Intereses, Comisiones y Otros Gastos de la Deuda Pública</i></b>	<b>7 162 616 715</b>
<b><i>Otros Gastos y Pérdidas Extraordinarias</i></b>	<b>4 847 614 339</b>
Otros Gastos	4 847 614 339
<b>Total de Gastos y Otras Pérdidas</b>	<b>40 236 267 431</b>
<b>Ahorro/Desahorro Neto del Ejercicio</b>	<b>8 392 859 257</b>

Fuente: Secretaría de Hacienda

Informe Contable, Al 30 de Septiembre del 2011

**GOBIERNO CONSTITUCIONAL DEL ESTADO DE CHIAPAS**  
**ESTADO ANALÍTICO DEL ACTIVO**  
**DEL 1 DE ENERO AL 30 DE SEPTIEMBRE DEL 2011**  
 (Pesos)

NÚMERO DE CUENTA	CUENTA CONTABLE	SALDO INICIAL	CARGOS DEL PERIODO	ABONOS DEL PERIODO	SALDO FINAL	FLUJO DEL PERIODO (SF-SI)
<b>11</b>	<b>ACTIVO CIRCULANTE</b>	<b>21 773 902 929</b>	<b>2 087 626 726 902</b>	<b>2 083 830 700 309</b>	<b>25 569 929 522</b>	<b>3 796 026 593</b>
111	<b>Efectivo y Equivalentes</b>	<b>10 720 100 840</b>	<b>1 120 377 084 264</b>	<b>1 116 671 537 667</b>	<b>14 425 647 437</b>	<b>3 705 546 597</b>
1111	Efectivo	106 963	142 482 185	33 258 299	109 330 849	109 223 886
1112	Bancos/Tesorería	190 063 339	976 322 019 869	975 970 181 002	541 902 206	351 838 867
1113	Bancos/Dependencias y Otros	3 063 037 429	78 574 714 169	71 554 170 096	10 083 581 502	7 020 544 073
1114	Inversiones Temporales (hasta 3 meses)	0	253 600 000	248 600 000	5 000 000	5 000 000
1115	Fondos con Afectación Específica	7 361 567 326	62 999 475 551	68 855 854 123	1 505 188 754	(5 856 378 572)
1116	Depósitos de Fondos de Terceros en Garantía y/o Administración	24 656 693	390 919	81 450	24 966 162	309 469
1119	Otros Efectivos y Equivalentes	80 669 090	2 084 401 571	9 392 697	2 155 677 964	2 075 008 874
112	<b>Derechos a Recibir Efectivo o Equivalentes</b>	<b>9 913 549 695</b>	<b>966 307 647 363</b>	<b>966 312 082 787</b>	<b>9 909 114 271</b>	<b>( 4 435 424)</b>
1121	Inversiones Financieras de Corto Plazo	4 199 908 902	937 128 830 751	934 034 782 527	7 293 957 126	3 094 048 224
1122	Cuentas por Cobrar a Corto Plazo	598 602 018	6 704 956 062	5 228 603 349	2 074 954 731	1 476 352 713
1123	Deudores Diversos por Cobrar a Corto Plazo	39 277 148	171 038 790	164 469 660	45 846 278	6 569 130
1124	Ingresos por Recuperar a Corto Plazo	71 921 469	2 612 796 626	2 193 533 716	491 184 379	419 262 910
1125	Deudores por Anticipos de la Tesorería a Corto Plazo	5 000 255 214	18 403 424 625	23 403 679 839	0	(5 000 255 214)
1126	Préstamos Otorgados a Corto Plazo	0	1 258 404 627	1 258 375 320	29 307	29 307
1129	Otros Derechos a Recibir Efectivo o Equivalentes a Corto Plazo	3 584 944	28 195 882	28 638 376	3 142 450	( 442 494)
113	<b>Derechos a Recibir Bienes o Servicios</b>	<b>1 132 463 868</b>	<b>894 701 783</b>	<b>809 046 644</b>	<b>1 218 119 007</b>	<b>85 655 139</b>
1131	Anticipo a Proveedores por Adquisición de Bienes y Prestación de Servicios a Corto Plazo	26 241 825	26 674 168	14 242 474	38 673 519	12 431 694
1132	Anticipo a Proveedores por Adquisición de Bienes Inmuebles y Muebles a Corto Plazo	0	1 361 924	1 039 699	322 225	322 225
1134	Anticipo a Contratistas por Obras Públicas a Corto Plazo	1 106 222 043	866 665 691	793 764 471	1 179 123 263	72 901 220
114	<b>Inventarios</b>	<b>7 638 587</b>	<b>35 684 487</b>	<b>34 618 000</b>	<b>8 705 074</b>	<b>1 066 487</b>
1144	Inventario de Materias Primas, Materiales y Suministros para Bienes en Tránsito	7 638 587	35 657 294	34 618 000	8 677 881	1 039 294
1145	Bienes en Tránsito	0	27 193	0	27 193	27 193
115	<b>Almacenes</b>	<b>149 939</b>	<b>11 609 005</b>	<b>3 415 211</b>	<b>8 343 733</b>	<b>8 193 794</b>
1151	Almacén de Materiales y Suministros de Consumo	149 939	11 609 005	3 415 211	8 343 733	8 193 794
<b>12</b>	<b>ACTIVO NO CIRCULANTE</b>	<b>30 902 983 638</b>	<b>6 511 504 575</b>	<b>6 622 303 851</b>	<b>30 792 184 362</b>	<b>( 110 799 276)</b>
121	<b>Inversiones Financieras a Largo Plazo</b>	<b>213 115 192</b>	<b>0</b>	<b>16 000 000</b>	<b>197 115 192</b>	<b>( 16 000 000)</b>
1212	Títulos y Valores a Largo Plazo	164 575 259	0	16 000 000	148 575 259	( 16 000 000)
1213	Fideicomisos, Mandatos y Contratos Análogos	48 539 933	0	0	48 539 933	0
122	<b>Derechos a Recibir Efectivo o Equivalentes a Largo Plazo</b>	<b>1 371 363 746</b>	<b>47 541 397</b>	<b>950 537 290</b>	<b>468 367 853</b>	<b>( 902 995 893)</b>
1222	Deudores Diversos a Largo Plazo	8 600 246	651 837	593 389	8 658 694	58 448
1223	Ingresos por Recuperar a Largo Plazo	913 196 038	16 128 889	583 363 254	345 961 673	( 567 234 365)
1224	Préstamos Otorgados a Largo Plazo	340 517 631	30 760 671	366 094 519	5 183 783	( 335 333 848)
1229	Otros Derechos a Recibir Efectivo o Equivalentes a Largo Plazo	109 049 831	0	486 128	108 563 703	( 486 128)
123	<b>Bienes Inmuebles, Infraestructura y Construcciones en Proceso</b>	<b>17 678 261 860</b>	<b>2 865 074 554</b>	<b>2 020 217 218</b>	<b>18 523 119 196</b>	<b>844 857 336</b>
1231	Terrenos	253 183 605	48 596 173	23 622 871	278 156 907	24 973 302
1233	Edificios no Habitacionales	3 825 948 094	187 097 204	183 225 902	3 829 819 396	3 871 302
1234	Infraestructura	9 386 429	0	0	9 386 429	0
1235	Construcciones en Proceso en Bienes de Dominio Público	13 472 024 409	2 290 310 389	1 787 530 777	13 974 804 021	502 779 612
1236	Construcciones en Proceso en Bienes Propios	177 293 716	120 531 780	14 009 101	283 816 395	106 522 679
1239	Otros Bienes Inmuebles	( 59 574 393)	218 539 008	11 828 567	147 136 048	206 710 441
124	<b>Bienes Muebles</b>	<b>4 979 415 706</b>	<b>518 640 645</b>	<b>414 487 462</b>	<b>5 083 568 889</b>	<b>104 153 183</b>
1241	Mobiliario y Equipo de Administración	475 465 048	321 949 649	64 666 728	732 747 969	257 282 921
1242	Mobiliario y Equipo Educativo y Recreativo	68 689 503	15 299 666	3 572 053	80 417 116	11 727 613
1243	Equipo e Instrumental Médico y de Laboratorio	1 616 679 026	36 753 209	681 240	1 652 750 995	36 071 969
1244	Equipo de Transporte	1 193 832 877	92 937 845	29 547 194	1 257 223 528	63 390 651
1245	Equipo de Defensa y Seguridad	99 291 455	106 123	59 712	99 337 866	46 411
1246	Maquinaria, Otros Equipos y Herramientas	1 520 665 535	40 177 706	315 960 535	1 244 882 706	( 275 782 829)
1247	Colecciones, Obras de Arte y Objetos Valiosos	26 852	11 406 447	0	11 433 299	11 406 447
1248	Activos Biológicos	4 765 410	10 000	0	4 775 410	10 000
125	<b>Activos Intangibles</b>	<b>41 446 581</b>	<b>29 813 631</b>	<b>1 408 088</b>	<b>69 852 124</b>	<b>28 405 543</b>
1251	Software	38 431 807	19 197 189	1 359 113	56 269 883	17 838 076
1252	Patentes, Marcas y Derechos	654 519	42 000	48 975	647 544	( 6 975)
1254	Licencias	2 280 745	10 526 602	0	12 807 347	10 526 602
1259	Otros Activos Intangibles	79 510	47 840	0	127 350	47 840
127	<b>Otros Activos Diferidos</b>	<b>6 598 967 118</b>	<b>3 049 510 024</b>	<b>3 218 977 831</b>	<b>6 429 499 311</b>	<b>( 169 467 807)</b>
1279	Otros Activos Diferidos	6 598 967 118	3 049 510 024	3 218 977 831	6 429 499 311	( 169 467 807)
129	<b>Otros Activos no Circulantes</b>	<b>20 413 435</b>	<b>924 324</b>	<b>675 962</b>	<b>20 661 797</b>	<b>248 362</b>
1293	Bienes en Comodato	20 413 435	924 324	675 962	20 661 797	248 362

Fuente: Secretaría de Hacienda