

Informe Contable

Al 31 de Octubre de 2011

Contenido

I. INTRODUCCIÓN	2
II. INGRESOS PÚBLICOS	
▪ Evolución de los Ingresos	4
▪ Estado Analítico de Ingresos	5
III. GASTO PÚBLICO	
▪ Evolución del Gasto Presupuestal en Clasificación Económica	10
▪ Gasto Total en los Ejes del Plan de Desarrollo Chiapas Solidario 2007-2012	11
▪ Clasificación Administrativa del Gasto Total	12
▪ Clasificación Administrativa del Presupuesto Devengado Total	14
▪ Ramo 33.- Aportaciones Federales para Entidades Federativas y Municipios	
- En Clasificación por Fondos	16
- En Clasificación Administrativa	17
- En Clasificación Administrativa - Funcional	18
▪ Aplicación de los Recursos Convenidos y Subsidiados	
- En Clasificación Administrativa - Funcional	22
▪ Aplicación de los Recursos del Fondo de Compensación	
- En Clasificación Administrativa - Funcional	25
▪ Aplicación de los Recursos del Impuesto a la Venta Final de Gasolina y Diesel	
- Clasificación Administrativa – Funcional	27
▪ Recursos a Municipios	
- Por Fuentes de Financiamiento	28
IV. ESTADOS FINANCIEROS CONSOLIDADOS	
▪ Estado de Situación Financiera	30
▪ Comentarios a los Estados Financieros Consolidados	31
▪ Estado de Actividades	33
▪ Estado Analítico del Activo	34

Introducción

La rendición de cuentas y la transparencia son componentes fundamentales para un gobierno que realiza las tareas necesarias para dar cuentas de sus acciones a los ciudadanos.

Por lo tanto como muestra de este compromiso institucional, se presenta la información financiera, presupuestal y funcional en apego a los criterios y directrices que marca la Ley General de Contabilidad Gubernamental, así como a las estrategias de desarrollo del Estado, transparencia y legalidad.

Esta información se presenta a través de éste Informe Contable, documento que recaba la síntesis de los ingresos y egresos en forma periódica emitida a través de los sistemas de contabilidad y presupuesto de esta Secretaría, y que forman parte del Sistema Integral de Administración Hacendaria Estatal (SIAHE).

En este documento, se incluyen reportes que muestran la evolución de los ingresos públicos a nivel de grandes rubros de la Ley, así como un estado analítico de los ingresos desagregado hasta el concepto específico de captación.

En el gasto público, se presentan informes que contienen la evolución del gasto presupuestal en clasificación económica, administrativa y por capítulos, conteniendo asimismo la aplicación de los recursos provenientes del Gobierno Federal.

Los estados financieros consolidados integrados por el Estado de Situación Financiera y el Estado de Actividades, incluyendo las principales razones financieras que muestran la liquidez y fortaleza en las finanzas públicas, considera cifras de los Poderes Legislativo, Ejecutivo y Judicial así como de Órganos Autónomos.



Ingresos Públicos

EVOLUCIÓN DE LOS INGRESOS
DEL 1 DE ENERO AL 31 DE OCTUBRE DEL 2011
(Pesos)

CONCEPTO	INGRESOS 2011		AVANCE% RESPECTO AL ESTIMADO
	ESTIMADO	OBTENIDO	
TOTAL	57 838 713 000	53 892 699 497	93.2
INGRESOS ESTATALES	7 691 088 000	3 979 464 794	51.7
Tributarios	2 405 484 000	2 065 781 438	85.9
Impuestos	1 409 850 000	1 205 641 855	85.5
Contribución de Mejoras	13 920 000	11 314 344	81.3
Derechos	981 714 000	848 825 239	86.5
No Tributarios	5 285 342 000	1 910 648 482	36.1
Productos	310 631 000	214 379 738	69.0
Aprovechamientos	4 974 711 000	1 696 268 744	34.1
Ingresos por Ventas de Bienes y Servicios	262 000	3 034 874	*
INGRESOS ESTATALES DERIVADOS DEL SISTEMA DE COORDINACIÓN FISCAL	50 147 625 000	44 959 409 081	89.7
Participaciones Fiscales Federales	17 515 612 000	15 335 907 581	87.6
Aportaciones	24 677 662 000	22 509 352 674	91.2
Transferencias, Asignaciones, Subsidios y Ayudas	7 954 351 000	7 114 148 826	89.4
FINANCIAMIENTOS Y EMPRÉSTITOS	0	4 953 825 622	0

Fuente: Secretaría de Hacienda.

* Superior al 1000 por ciento.

ESTADO ANALÍTICO DE INGRESOS
DEL 1 DE ENERO AL 31 DE OCTUBRE DEL 2011
(Pesos)

C O N C E P T O	C O N T R I B U C I O N	I N G R E S O S	L E Y D E I N G R E S O S		
			D E S C R I P C I Ó N		
			I N G R E S O S 2 0 1 1		
			ESTIMADO	OBTENIDO	AVANCE % RESPECTO AL ESTIMADO
TOTAL INGRESOS			57 838 713 000	53 892 699 497	93.2
1		IMPUESTOS	1 409 850 000	1 205 641 855	85.5
1.3		IMPUESTOS SOBRE LA PRODUCCIÓN, CONSUMO Y LAS TRANSACCIONES	51 613 000	49 691 609	96.3
1		Adquisición de Vehículos Automotores Usados	51 612 000	49 691 609	96.3
2		Sobre Servidumbre de terreno para Obras y Trabajos de Primera Mano de Materiales Mineros	1 000	0	0
1.5		IMPUESTO SOBRE NÓMINAS Y ASIMILABLES	865 175 000	765 399 337	88.5
1		Nóminas	865 175 000	765 399 337	88.5
1.6		IMPUESTOS ECOLÓGICOS	456 897 000	353 051 353	77.3
1		Tenencia o Uso de Vehículos Automotores	456 897 000	353 051 353	77.3
1.7		ACCESORIOS	17 188 000	22 520 345	131.0
1.8		OTROS IMPUESTOS	18 976 000	14 927 226	78.7
1		Hospedaje	14 898 000	12 201 024	81.9
2		Juegos Permitidos, Rifas, Sorteos, Loterías y Concursos	4 078 000	2 726 202	66.9
1.9		IMPUESTOS NO COMPRENDIDOS EN LAS FRACCIONES DE LA LEY DE INGRESOS CAUSADAS EN EJERCICIOS FISCALES PENDIENTES DE LIQUIDACIÓN O PAGO	1 000	51 985	*
1		Ejercicio Profesional de la Medicina, Rezagos	1 000	51 985	*
3		CONTRIBUCIÓN DE MEJORAS	13 920 000	11 314 344	81.3
3.2		6% Adicional para Atención a Salvamentos y Servicios Médicos por Instituciones Altruistas	13 920 000	11 314 344	81.3
4		DERECHOS	981 714 000	848 825 239	86.5
4.1		DERECHOS POR EL USO, GOCE, APROVECHAMIENTO O EXPLOTACIÓN DE BIENES DE DOMINIO PÚBLICO	2 483 000	1 495 198	60.2
1		Servicios que presta la Secretaría de Medio Ambiente e Historia Natural	2 483 000	1 495 198	60.2
4.3		DERECHOS POR PRESTACIÓN DE SERVICIOS	956 811 000	824 386 001	86.2
1		Servicios que presta el Instituto de la Consejería Jurídica y de Asistencia Legal	280 377 000	254 836 787	90.9
2		Servicios que presta la Secretaría General de Gobierno	9 946 000	9 198 051	92.5
3		Servicios que presta la Secretaría de Hacienda	370 815 000	308 144 031	83.1
4		Servicios que presta la Secretaría del Campo	66 000	101 153	153.3
5		Servicios que presta la Secretaría de Seguridad y Protección Ciudadana	170 312 000	142 288 378	83.5
6		Servicios que presta la Secretaría de Transportes	30 041 000	29 736 251	99.0
7		Servicios que presta la Secretaría de Educación	23 824 000	21 612 321	90.7
8		Servicios que presta la Secretaría de Salud	50 514 000	37 983 264	75.2
9		Servicios que presta la Secretaría de Turismo	59 000	369	0.6
10		Servicios que presta la Secretaría de la Función Pública	9 769 000	8 364 431	85.6
11		Servicios que presta el Supremo de Tribunal de Justicia	9 004 000	10 682 930	118.6
12		Servicios que presta la Procuraduría General de Justicia del Estado	2 084 000	1 438 035	69.0
4.4		OTROS DERECHOS	420 000	167 926	40.0
4.5		ACCESORIOS	22 000 000	22 776 114	103.5
5		PRODUCTOS	310 631 000	214 379 738	69.0
5.1		PRODUCTOS DE TIPO CORRIENTE	191 000	184 183	96.4
1		Arrendamientos de Bienes Muebles e Inmuebles del Estado	189 000	176 202	93.2
3		Costos de Reproducción y Gastos de Envío de Información	2 000	7 981	399.1
5.2		PRODUCTOS DE CAPITAL	310 440 000	214 195 555	69.0
		Utilidades de Inversiones, Acciones, Créditos y Valores que por Algún Título Correspondan al Estado	989 000	8 905 954	900.5
2		Estado			
3		Productos Financieros	309 451 000	205 289 601	66.3
6		APROVECHAMIENTOS	4 974 711 000	1 696 268 744	34.1
6.1		APROVECHAMIENTOS DE TIPO CORRIENTE	2 078 751 000	1 696 268 744	81.6
1		Incentivos por Administración de Impuestos Federales	830 218 000	642 224 950	77.4
2		Multas	34 234 000	21 951 042	64.1
3		Indemnizaciones	2 750 000	231 063	8.4
4		Reintegros	933 521 000	533 271 842	57.1
1		Reintegros y Alcances	933 521 000	533 271 842	57.1
5		Aprovechamientos Provenientes por Obras Públicas	76 605 000	41 691 751	54.4
1		Aportaciones de Contratistas de Obra Pública para Obras de Beneficio Social	76 605 000	41 691 751	54.4
7		Aprovechamientos por Aportaciones y Cooperaciones	2 803 000	673 944	24.0
1		Donativos	1 000	509 306	*
2		Aportaciones del Gobierno Federal y de Terceros para Obras y Servicios de Beneficio Social a Cargo del Gobierno del Estado	2 802 000	164 638	5.9

ESTADO ANALÍTICO DE INGRESOS
DEL 1 DE ENERO AL 31 DE OCTUBRE DEL 2011
(Pesos)

C O N C E P T O	C O N T R I B O	I N C I S O	L E Y D E I N G R E S O S D E S C R I P C I Ó N	I N G R E S O S 2 0 1 1		
				ESTIMADO	OBTENIDO	AVANCE % RESPECTO AL ESTIMADO
		8	Accesorios de Aprovechamientos	1 149 000	1 123 639	97.8
		1	Recargos	1 149 000	1 123 639	97.8
		9	Otros Aprovechamientos	197 471 000	455 100 513	230.5
		1	Aprovechamientos de Dependencias y Entidades del Estado	190 041 000	27 484 709	14.5
		2	Reparación del Daño	1 000	0	0
		3	Fianzas o Causiones que la Autoridad Administrativa Ordene Hacer Efectivas	510 000	0	0
		4	Diversos	6 919 000	427 615 804	*
		6.2	APROVECHAMIENTOS DE CAPITAL	2 895 960 000	0	0
		1	Ingresos Extraordinarios	2 895 960 000	0	0
		7	INGRESOS POR VENTAS DE BIENES Y SERVICIOS	262 000	3 034 874	*
		7.1	INGRESOS POR VENTAS DE BIENES Y SERVICIOS DE ORGANISMOS DESCENTRALIZADOS	2 000	571 265	0
		1	Venta de Biocombustibles	1 000	571 265	0
		2	Venta de Maíz	1 000	0	0
		7.2	INGRESOS POR VENTAS DE BIENES Y SERVICIOS PRODUCIDOS EN ESTABLECIMIENTO DEL GOBIERNO CENTRAL	260 000	2 463 609	947.5
		1	Venta de Bienes Muebles e Inmuebles del Estado	1 000	2 200 000	0
		2	Venta del Periodico Oficial del Estado	259 000	263 609	101.8
		8	PARTICIPACIONES Y APORTACIONES	42 193 274 000	37 845 260 255	89.7
		8.1	PARTICIPACIONES FISCALES FEDERALES	17 515 612 000	15 335 907 581	87.6
		1	Fondo General de Participaciones	15 525 845 000	13 606 974 684	87.6
		2	Fondo de Fomento Municipal	305 909 000	296 771 046	97.0
		3	Participación por Impuestos Especiales	164 031 000	124 121 337	75.7
		4	Fondo de Fiscalización	740 017 000	659 227 321	89.1
		5	Fondo Compensación a Entidades Pobres	590 589 000	442 684 871	75.0
		6	Fondo de Extracción de Hidrocarburos	189 221 000	206 128 322	108.9
		8.2	APORTACIONES	24 677 662 000	22 509 352 674	91.2
		1	Fondo de Aportaciones para la Educación Basica y Normal	12 697 244 000	10 937 069 039	86.1
		2	Fondo de Aportaciones para los Servicios de Salud	2 541 371 000	2 173 224 256	85.5
		3	Fondo de Aportaciones para la Infraestructura Social	4 857 777 000	5 233 165 938	107.7
		4	Fondo de Aportaciones para el Fortalecimiento Municipal	1 862 063 000	1 686 331 620	90.6
		5	Fondo de Aportaciones Múltiples	924 733 000	870 230 970	94.1
		6	Fondo de Aportaciones para la Educación Tecnológica y de Adultos	222 292 000	191 303 855	86.1
		7	Fondo de Aportaciones para la Seguridad Pública	301 248 000	294 602 546	97.8
		8	Fondo de Aportaciones para el Fortalecimiento de las Entidades Federativas	1 200 934 000	1 123 424 450	93.5
		9	Aportaciones de PEMEX	70 000 000	0	0
		9	TRANSFERENCIAS, ASIGNACIONES, SUBSIDIOS, Y OTRAS AYUDAS	7 954 351 000	7 114 148 826	89.4
		9.3	SUBSIDIOS Y SUBVENCIONES	7 954 351 000	7 114 148 826	89.4
			Convenios	1 680 595 000	2 719 817 697	161.8
			Convenios de Descentralización	1 680 595 000	1 830 713 460	108.9
			Universidad Autonoma de Chiapas	607 537 000	580 295 122	95.5
			Universidad de Ciencias y Artes de Chiapas	148 290 000	143 631 715	96.9
			Universidad Tecnológica de la Selva	25 442 000	0	0
			Universidad Politecnica de Chiapas	18 442 000	68 029 165	368.9
			Universidad Intercultural de Chiapas	22 936 000	38 240 189	166.7
			Colegio de Estudios Científicos y Tecnológicos del Estado de Chiapas	180 249 000	207 705 146	115.2
			Colegio de Bachilleres de Chiapas	629 455 000	756 835 702	120.2
			Instituto Tecnológico Superior de Cintalapa	14 042 000	0	0
			Instituto de Capacit. Y Vinculación Tecnológica del Estado de Chiapas	34 202 000	35 976 421	105.2
			Convenios de Reasignación	0	97 200 000	0
			SECTUR	0	97 200 000	0
			Otros Convenios	0	791 904 237	0
			SEMARNAT	0	11 400 000	0
			Recursos apoyo para solventar gastos de operación y prestación de servicios de educación	0	65 000 000	0
			Escuela Latinoamericana	0	623 123	0
			Convenio Palenque	0	760 642	0
			Programa Estimula para la Innovación	0	200 000	0
			Recursos para Transversalidad de la Perspectiva de Género INMUJER	0	14 673 310	0
			Recursos Colección Paleontológica SEMAVIHN (COABIO)	0	91 000	0
			Recursos Convenio de Apoyo Vivienda SEMAVI (FONHAPO)	0	8 758 762	0

ESTADO ANALÍTICO DE INGRESOS

DEL 1 DE ENERO AL 31 DE OCTUBRE DEL 2011

(Pesos)

CONCEPTO	CONTRIBUCIONES	LEY DE INGRESOS DESCRIPCIÓN	INGRESOS 2011		
			ESTIMADO	OBTENIDO	AVANCE % RESPECTO AL ESTIMADO
		Programa Federal Escuela y Salud	0	800 000	0
		Fortalecimiento a la educación Telesecundaria	0	13 755 144	0
		Programa Nacional de Lectura	0	650 000	0
		Programa de Tiempo Completo	0	78 875 000	0
		Programa Escuela Taller	0	4 127 587	0
		Fondo de Pavimentación de Espacios Deportivos	0	91 928 176	0
		Consejo de Cuencas	0	5 900 000	0
		Convenio Centro de Justicia para las Mujeres	0	5 000 000	0
		Policia Acreditable	0	30 000 000	0
		Proyectos Culturales CONACULTA	0	16 780 000	0
		Implementación de la Reforma Penal	0	11 330 472	0
		Proyecto Agrodiesel del Estado de Chiapas	0	20 000 000	0
		Seguro Agrícola Catastrófico	0	51 327 355	0
		Programa Madres Jovenes y Jovenes Embarazadas	0	11 519 758	0
		Fortalecimiento a La Educación Especial	0	3 679 691	0
		Educación Basica sin Fronteras	0	440 000	0
		Programa Mejora al Logro Educativo	0	13 944 944	0
		Programa Fortalecimiento a Comunidades Escolares	0	9 500 247	0
		Programa Estatal de Fortalecimiento a la Educación Normal	0	13 787 251	0
		Programa AFASPE	0	90 283 963	0
		Proyecto Orquesta Sinfónica de Chiapas	0	2 500 000	0
		Proyecto Adecuación Museográfica del Museo de la Laca	0	3 000 000	0
		Proyecto Museo Arte Contemporáneo Hermila Dominguez	0	2 000 000	0
		Proyecto Fortalecimiento de Acervo Bibliográfico para Bibliotecas Publicas	0	4 000 000	0
		Proyecto Mejoramiento de la Casa Museo Dr. Belisario Dominguez	0	3 000 000	0
		Proyecto Equipamiento de Mobiliario para Bibliotecas Publicas	0	2 000 000	0
		Proyecto Restauración del Templo San Dionisio Mártir	0	3 500 000	0
		Proyecto Creación del Coro de Cámara del Estado de Chiapas	0	3 500 000	0
		Proyecto Festival del Jaguar	0	1 000 000	0
		Proyecto Creación del Festival Cultural Enoch Cansino Casahonda	0	2 000 000	0
		Proyecto Cultural de Localidades	0	500 000	0
		Proyecto Adecuación Museográfica del Museo de Arqueología	0	4 000 000	0
		Programa de Apoyo a las Culturas Municipales y Comunitarias (PACMYC)	0	1 250 000	0
		Proyecto PAICE	0	3 656 000	0
		Programas y Actividades de la Unidad Regional de Culturas Populares	0	1 200 000	0
		Programa Turismo Alternativo Zonas Indigenas del Estado	0	32 000 000	0
		Programa Protección Contra Riesgos Sanitarios	0	10 074 434	0
		Programa Organización Productiva para Mujeres Indigenas (POPMI)	0	3 299 950	0
		Proyecto Fondo PYME	0	6 810 000	0
		Proyecto Estudio de Diagnostico Integral Est. Y Estudio Regionales de Factibilidad Técnica	0	2 900 000	0
		Fondo Metropolitano	0	45 000 000	0
		Proyecto de Acuerdo de Gestión	0	715 000	0
		Recursos del Programa de Competitividad en Logistica y Centrales de Abasto	0	5 000 000	0
		Programa Modernización Integral Registro Civil	0	5 000 000	0
		Recursos Ext. Conalep 2011	0	4 894 510	0
		Programa CONADE	0	47 165 142	0
		Proyecto Fort. Del Centro de Investigación Tecnología en Producción de Biocombustible	0	3 500 000	0
		Proyecto Restauración de las Cuencas del Rio Grijalva y Costa de Chiapas	0	12 112 500	0
		Proyecto de Part. Soc. Juvenil en el Cuidado del Medio Ambiente en 6 Municipios de la Cuenca del Cañon del Sumidero	0	1 190 276	0
		Subsidios	6 273 756 000	4 394 331 129	70.0
		Fondo Regional (FONREGIÓN)	1 448 123 000	917 247 456	63.3
		Programas Sujetos a Reglas de Operación	1 050 000 000	1 041 574 010	99.2
		Programa Agua Limpia	0	7 190 523	0
		Programa de Infraestructura Básica para la Atención de los Pueblos Indigenas (PIBAI)	700 000 000	200 350 447	28.6
		Programa Caravanas de Salud	0	14 333 623	0
		Programa de Agua Potable y Alcantarillado en Zonas Urbanas (APAZU)	150 000 000	173 759 114	115.8
		Programa Desarrollo Humano y Oportunidades	0	318 882 138	0
		Seguro Medico para Una Nueva Generación	0	12 436 158	0

ESTADO ANALÍTICO DE INGRESOS

DEL 1 DE ENERO AL 31 DE OCTUBRE DEL 2011

(Pesos)

C O N C E P T O	C O N T R I B U C I O N	I N C I S O	L E Y D E I N G R E S O S D E S C R I P C I O N	I N G R E S O S 2 0 1 1		
				ESTIMADO	OBTENIDO	AVANCE % RESPECTO AL ESTIMADO
			Tratamiento de Aguas Residuales	0	8 622 733	0
			Programa Habilidades Digitales para Todos	0	46 142 700	0
			Programa Escuela Segura	0	9 220 538	0
			Programa de Sustentabilidad de los Servicios de Agua Potable y Saneamiento en Comunidades Rurales (PROSSAPyS)	0	119 686 641	0
			Programa para el Desarrollo de la Industria del Software (PROSOFT)	0	1 322 293	0
			Programa Escuela Siempre Abierta(PROESA)	200 000 000	11 639 580	5.8
			Programa Oferta Educativa	0	5 305 616	0
			Programa Atención Educativa a la Diversidad Social	0	7 686 600	0
			Programa Educación Básica para Niñas y Niños de Familias Jornaleras Agrícolas Migrantes	0	2 510 719	0
			Programa Mejoramiento del Profesorado (PROMEP)	0	70 000	0
			Programa de Atención a Esc y Pob en Situación Vulnerable	0	1 169 821	0
			Programa del Sistema Nacional de Formación Continua y Superación Profesional	0	13 880 383	0
			Programa del Prof al Magisterio para Prevenir la Violencia hacia las Mujeres	0	1 015 213	0
			Programa Nacional de Ingles	0	4 974 605	0
			Programa Fortalecimiento de Comunidades Escolares de Aprendizaje	0	8 803 057	0
			Programa Becas de Apoyo a la Práctica Intensiva y al Servicio Social para Estudiantes	0	3 769 150	0
			Programa Atención Educativa a la Diversidad Social Lingüística y Cultural	0	9 272 400	0
			Programa Estímulos a la Calidad Docente	0	44 770 419	0
			Programa Reforma de la Educación Secundaria 2011	0	2 746 363	0
			Programa Act. Y Articulación de la Educación Preescolar 2011	0	1 291 102	0
			Programa Act. Y Articulación de la Educación Primaria 2011	0	10 722 074	0
			Otros Subsidios	3 775 633 000	2 435 509 663	64.5
			Programa para la Fiscalización del Gasto Federalizado (PROFIS)	6 082 000	5 588 290	91.9
			Cultura del Agua	0	1 800 000	0
			SUBSEMUN	0	58 049 797	0
			Sistema de Protección Social en Salud	3 499 472 000	2 304 444 038	65.9
			FOPREDEN	0	39 631 550	0
			Fondo Metropolitano	62 079 000	0	0
			Convenio Especifico de Transferencia de Recursos (Salud)	208 000 000	0	0
			Programa de Modernización del Registro Publico de la Propiedad	0	25 995 988	0
			FINANCIAMIENTOS Y EMPRÉSTITOS	0	4 953 825 622	0

Fuente: Secretaría de Hacienda.

* Superior al 1000 por ciento.



Gasto Público

EVOLUCIÓN DEL GASTO PRESUPUESTAL EN CLASIFICACIÓN ECONÓMICA
DEL 1 DE ENERO AL 31 DE OCTUBRE DEL 2011
(Pesos)

CONCEPTO	P R E S U P U E S T O		AVANCE % RESPECTO AL APROBADO ANUAL
	APROBADO ANUAL	DEVENGADO	
TOTAL	57 838 713 248	38 080 245 334	65.8
GASTO CORRIENTE	10 347 630 921	5 525 583 134	53.4
Servicios Personales	6 665 869 835	3 475 942 447	52.1
Gastos de Operación	2 442 044 418	1 410 827 087	57.8
Materiales y Suministros	750 762 939	424 101 047	56.5
Servicios Generales	1 691 281 479	986 726 040	58.3
Otras Erogaciones	1 239 716 668	638 813 600	51.5
Transferencias, Asignaciones, Subsidios y Ayudas	910 003 211	540 238 254	59.4
Inversiones Financieras y Otras Provisiones	263 654 848	52 899 073	20.1
Apoyos a Municipios y Otros	66 058 609	45 676 273	69.1
GASTO DE CAPITAL	41 758 527 090	27 489 413 326	65.8
Inversión Pública	15 354 533 701	10 828 409 507	70.5
Desarrollo Municipal	6 201 077 038	6 638 226 337	107.0
Fortalecimiento a la Obra Pública	4 660 399 248	741 774 205	15.9
Programas Sociales	2 888 908 126	1 959 553 975	67.8
Proyectos Productivos y de Desarrollo	1 284 182 509	1 392 488 624	108.4
Equipamiento, Innovación e Inmuebles	319 966 780	96 366 366	30.1
Capital Humano	26 403 993 389	16 661 003 819	63.1
Formación y Desarrollo Educativo	19 877 946 006	14 431 574 596	72.6
Fortalecimiento a la Salud	6 387 870 274	2 148 351 181	33.6
Capacitación y Asesoría	138 177 109	81 078 042	58.7
OTROS GASTOS	5 732 555 237	5 065 248 874	88.4
Participaciones a Municipios	3 965 218 715	3 116 483 974	78.6
Deuda Pública	1 767 336 522	1 398 942 919	79.2
Amortizaciones	812 050 145	680 853 743	83.8
Intereses	90 111 087	79 996 537	88.8
Obligaciones	865 175 290	638 092 639	73.8
ADEFAS	0	549 821 981	0

Fuente: Secretaría de Hacienda.

Informe Contable, Al 31 de Octubre del 2011

GASTO TOTAL EN LOS EJES DEL PLAN DE DESARROLLO CHIAPAS SOLIDARIO 2007 - 2012

DEL 1 DE ENERO AL 31 DE OCTUBRE DE 2011

(Pesos)

CONCEPTO	PRESUPUESTO					VARIACIÓN % RESPECTO AL:	
	APROBADO ANUAL	MODIFICADO	PROGRAMADO (MINISTRADO)	COMPROMETIDO	DEVENGADO	APROBADO ANUAL	PROGRAMADO (MINISTRADO)
GASTO TOTAL	57 838 713 248	66 207 380 811	51 269 882 690	1 652 078 650	38 080 245 334	65.8	74.3
GOBIERNO DE UNIDAD Y PROMOTOR DE LA DEMOCRACIA PARTICIPATIVA	6 928 676 556	7 160 901 242	5 455 610 401	300 349 212	4 789 799 253	69.1	87.8
Legislación y Fiscalización	319 250 789	344 748 994	267 815 536	588 410	229 350 307	71.8	85.6
Coordinación de la Política de Gobierno	1 509 163 848	1 310 525 209	987 847 493	129 870 977	763 082 585	50.6	77.2
Relaciones Exteriores	158 630 065	221 370 285	191 523 308	2 345 197	121 084 431	76.3	63.2
Asuntos Financieros y Hacendarios	879 692 917	1 131 860 590	697 908 868	158 689 639	425 583 742	48.4	61.0
Otros Servicios Generales	30 661 613	111 769 414	103 251 079	8 854 989	88 537 941	288.8	85.8
Participaciones a Municipios	4 031 277 324	4 040 626 750	3 207 264 117	0	3 162 160 247	78.4	98.6
DESARROLLO SOCIAL Y COMBATE A LA DESIGUALDAD	43 248 316 899	48 095 885 319	36 907 171 759	1 162 241 223	27 561 552 901	63.7	74.7
Vivienda y Servicios a la Comunidad	4 282 044 520	3 970 267 720	2 616 893 770	86 867 010	900 179 652	21.0	34.4
Salud	7 029 153 828	7 902 471 089	5 380 880 755	890	2 201 009 656	31.3	40.9
Recreación, Cultura y Otras Manifestaciones Sociales	216 031 861	491 787 148	382 121 190	0	125 958 372	58.3	33.0
Educación	22 474 315 206	25 805 869 011	19 574 098 922	685 556 696	15 802 212 468	70.3	80.7
Protección Social	2 607 425 740	2 790 779 563	2 361 798 628	366 285 787	1 954 527 511	75.0	82.8
Otros Asuntos Sociales	438 268 705	442 206 611	306 140 648	23 530 840	292 427 396	66.7	95.5
Aportaciones a Municipios	6 201 077 039	6 692 504 177	6 285 237 846	0	6 285 237 846	101.4	100.0
CHIAPAS COMPETITIVO Y GENERADOR DE OPORTUNIDADES	3 641 073 842	5 017 845 345	4 276 034 943	118 856 457	3 060 859 095	84.1	71.6
Asuntos Económicos, Comerciales y Laborales en General	547 150 761	554 610 522	480 045 939	9 970 243	338 747 558	61.9	70.6
Agropecuaria, Silvicultura, Pesca y Caza	672 117 577	945 916 837	873 511 115	27 019 439	642 117 197	95.5	73.5
Combustibles y Energía	19 339 539	33 539 265	29 711 334	0	16 157 481	83.5	54.4
Minería, Manufacturas y Construcción	0	0	0	0	0	0.0	0.0
Transporte	73 138 036	200 296 645	183 633 887	4 798 300	58 506 236	80.0	31.9
Comunicaciones	226 087 629	948 842 941	826 072 863	14 002 229	305 522 028	135.1	37.0
Turismo	150 461 055	323 109 167	271 827 235	43 550 376	137 580 223	91.4	50.6
Investigación y Desarrollo Relacionados con Asuntos Económicos	0	0	0	0	0	0.0	0.0
Otras Industrias y Otros Asuntos Económicos	133 446 400	160 793 314	139 741 419	19 515 870	101 830 703	76.3	72.9
Investigación Fundamental (Básica)	51 996 323	83 400 132	72 548 232	0	61 454 750	118.2	84.7
Transacciones de la Deuda Pública/Costo Financiero de la Deuda	902 161 232	902 161 232	760 850 280	0	760 850 280	84.3	100.0
Obligaciones	865 175 290	865 175 290	638 092 639	0	638 092 639	73.8	100.0
GESTIÓN AMBIENTAL Y DESARROLLO SUSTENTABLE	181 662 776	1 597 302 608	1 202 652 520	0	185 010 663	101.8	15.4
Protección Ambiental	181 662 776	1 597 302 608	1 202 652 520	0	185 010 663	101.8	15.4
ESTADO DE DERECHO, SEGURIDAD Y CULTURA DE PAZ	3 838 983 175	4 335 446 297	3 428 413 067	70 631 758	2 483 023 422	64.7	72.4
Justicia	2 342 208 045	2 058 374 733	1 536 533 028	38 262 491	994 598 132	42.5	64.7
Asuntos de Orden Público y de Seguridad	1 496 775 130	2 277 071 564	1 891 880 039	32 369 267	1 488 425 290	99.4	78.7

Fuente: Organismos Públicos del Gobierno del Estado

NOTA: Los montos presupuestales de los Adeudos de Ejercicios Fiscales Anteriores (ADEFAS), fueron incluidos en las funciones que les corresponden.

CLASIFICACIÓN ADMINISTRATIVA DEL GASTO TOTAL

DEL 1 DE ENERO AL 31 DE OCTUBRE DEL 2011

(Pesos)

ORGANISMO PÚBLICO	P R E S U P U E S T O		AVANCE % RESPECTO AL APROBADO ANUAL
	APROBADO ANUAL	DEVENGADO	
TOTAL	57 838 713 248	38 080 245 334	65.8
PODER LEGISLATIVO	319 250 789	229 350 307	71.8
101-00 Congreso del Estado	190 000 000	130 966 762	68.9
101-01 Órgano de Fiscalización Superior del Congreso del Estado	129 250 789	98 383 545	76.1
PODER EJECUTIVO	46 234 146 764	27 109 733 424	58.6
201-00 Oficina de la Gubernatura del Estado	225 441 135	173 782 715	77.1
201-08 Coordinación de Transportes Aéreos	95 428 050	81 168 825	85.1
210-00 Secretaría General de Gobierno	216 312 714	132 992 659	61.5
211-00 Secretaría de Hacienda	1 014 715 802	683 835 162	67.4
211-01 BanChiapas	179 287 683	74 243 795	41.4
211-02 Coordinación Ejecutiva del FOFOE Chiapas Solidario	12 958 474	7 951 857	61.4
217-00 Secretaría de Desarrollo y Participación Social	716 721 337	359 407 576	50.1
217-01 Instituto Estatal de la Juventud	13 012 341	6 286 699	48.3
218-00 Secretaria de Pueblos y Culturas Indigenas	86 809 361	55 809 207	64.3
219-01 Instituto de Protección Social y Beneficencia Pública del Estado de Chiapas	5 495 303	3 531 508	64.3
220-00 Secretaría de Educación	17 737 150 171	13 599 979 084	76.7
220-03 Instituto del Deporte	57 590 501	20 207 064	35.1
221-00 Secretaría del Campo	365 465 044	467 925 626	128.0
221-02 Coordinación de Confianza Agropecuaria	73 932 899	36 391 976	49.2
222-00 Secretaría de Pesca y Acuicultura	82 702 847	50 087 458	60.6
223-00 Secretaria de Seguridad y Protección Ciudadana	1 235 314 468	797 726 677	64.6
224-00 Secretaría de Transportes	73 138 036	58 506 236	80
225-00 Secretaría de la Función Pública	212 302 630	142 780 597	67.3
225-02 Instituto de Profesionalización del Servidor Público	13 207 599	6 859 612	51.9
225-03 Contraloría Social del Gobierno del Estado de Chiapas	32 971 309	24 108 916	73.1
227-00 Secretaría de Infraestructura	3 231 936 806	743 822 210	23.0
228-00 Secretaría de Turismo	123 141 144	112 310 191	91.2
229-00 Secretaría de Economía	107 549 351	60 576 882	56.3
230-00 Organismos Subsidiados	193 212 957	759 104 538	392.9
230-01 Ayudas a la Ciudadanía	82 950 000	2 600 000	3.1
231-00 Secretaría del Trabajo	73 967 226	61 485 125	83.1
232-00 Secretaría de Medio Ambiente, Vivienda e Historia Natural	206 013 128	108 520 358	52.7
233-00 Secretaría para el Desarrollo de la Frontera Sur y Enlace para la Cooperación Internacional	68 686 022	44 344 058	64.6
234-00 Instituto de la Consejería Jurídica y de Asistencia Legal	189 475 157	127 363 090	67.2
235-00 Instituto de Población y Ciudades Rurales	46 858 411	22 897 896	48.9
236-00 Secretaría para el Desarrollo y Empoderamiento de las Mujeres	75 692 780	40 218 813	53.1
237-00 Instituto de Reconversión Productiva y Bioenergéticos	102 276 421	53 596 612	52.4
253-00 Sistema para el Desarrollo Integral de la Familia del Estado de Chiapas DIF-Chiapas	829 328 521	463 595 037	55.9
253-01 Instituto de Medicina Preventiva	12 587 023	8 626 026	68.5
255-00 Comisión para el Desarrollo y Fomento del Café de Chiapas	38 670 413	26 137 132	67.6
256-00 Consejo Estatal de Seguridad Pública	41 758 848	99 156 843	237.5
261-00 Deuda Pública	902 161 232	760 850 280	84.3
262-00 Desarrollo Social y Productivo en Regiones de Pobreza	124 000 000	50 406 436	40.7
263-00 Consejo Estatal para las Cultura y las Artes de Chiapas	141 040 195	73 499 137	52.1
264-00 Instituto de Salud	6 903 545 159	2 156 667 835	31.2

CLASIFICACIÓN ADMINISTRATIVA DEL GASTO TOTAL

DEL 1 DE ENERO AL 31 DE OCTUBRE DEL 2011

(Pesos)

ORGANISMO PÚBLICO	P R E S U P U E S T O		AVANCE % RESPECTO AL APROBADO ANUAL
	APROBADO ANUAL	DEVENGADO	
265-00 Provisiones Salariales y Económicas	3 705 602 773	0	0
266-00 Instituto de Educación para Adultos	153 095 378	100 440 853	65.6
267-00 CONALEP Chiapas	105 986 673	67 650 287	63.8
268-00 Consejo de Ciencia y Tecnología del Estado de Chiapas	51 996 323	61 454 750	118.2
270-00 Obligaciones	865 175 290	638 092 639	73.8
273-00 Instituto de la Infraestructura Física Educativa del Estado de Chiapas	524 269 570	282 372 273	53.9
274-00 Promotora de Vivienda Chiapas	69 458 762	33 140 055	47.7
275-00 Instituto Estatal del Agua	30 428 548	24 467 193	80.4
276-00 Instituto Casa Chiapas	32 085 951	11 500 959	35.8
277-00 Sistema Chiapaneco de Radio, Televisión y Cinematografía	140 080 744	67 650 234	48.3
278-00 Comisión de Energías y Biocombustibles del Estado de Chiapas	19 339 539	16 157 481	83.5
279-00 Instituto de Protección Civil para el Manejo Integral de Riesgos de Desastres del Estado de Chiapas	59 628 794	18 104 219	30.4
280-00 Centro Único de Capacitación Policiaca de Investigación y Preventiva del Estado de Chiapas	29 610 063	20 064 237	67.8
281-00 Centro Estatal de Control de Confianza Certificado del Estado de Chiapas	34 242 603	27 149 320	79.3
283-00 Coordinación General de Servicios Estratégicos de Seguridad	0	1 662 091	0
291-00 Instituto de Comunicación Social del Estado de Chiapas	80 263 490	33 307 593	41.5
294-00 Instituto AMANECER	1 438 649 160	1 346 443 840	93.6
296-00 Oficina de Convenciones y Visitantes	27 319 911	15 045 215	55.1
297-00 Comisión para el Desarrollo de Turismo Alternativo	0	9 963 638	0
601-00 Universidad Autónoma de Chiapas	801 443 761	489 309 743	61.1
602-00 Universidad de Ciencias y Artes de Chiapas	281 679 208	95 826 771	34.0
603-00 Universidad Tecnológica de la Selva	50 885 012	52 385 996	102.9
604-00 Universidad Politécnica de Chiapas	36 884 324	29 234 756	79.3
605-00 Universidad Intercultural de Chiapas	45 871 514	23 654 367	0
606-00 Colegio de Estudios Científicos y Tecnológicos del Estado de Chiapas	360 497 717	138 262 706	38.4
607-00 Colegio de Bachilleres de Chiapas	1 258 910 640	887 322 520	70.5
608-00 Instituto Tecnológico Superior de Cintalapa	28 654 027	17 219 297	60.1
631-00 Instituto de Capacitación y Vinculación Tecnológica del Estado de Chiapas	57 278 491	42 488 643	74.2
PODER JUDICIAL	0	269 927 053	0
301-00 Consejo de la Judicatura	0	214 313 724	0
301-01 Tribunal del Trabajo Burocrático	0	9 538 455	0
301-02 Tribunal de Justicia Electoral y Administrativa	0	23 351 942	0
301-03 Tribunal Constitucional	0	22 722 932	0
MUNICIPIOS	10 166 555 973	9 800 386 584	96.4
401-00 Municipios	10 166 555 973	9 800 386 584	96.4
ÓRGANOS AUTÓNOMOS	1 118 759 722	670 847 966	60.0
501-00 Instituto de Elecciones y Participación Ciudadana	109 660 699	62 649 764	57.1
502-00 Consejo Estatal de los Derechos Humanos	29 507 703	34 934 344	118.4
504-00 Comisión de Fiscalización Electoral	26 246 244	16 895 581	64.4
506-00 Procuraduría General de Justicia del Estado	939 811 422	547 022 225	58.2
551-00 Instituto de Acceso a la Información Pública	13 533 654	9 346 052	69.1

Fuente: Secretaría de Hacienda.

Informe Contable, Al 31 de Octubre del 2011

CLASIFICACIÓN ADMINISTRATIVA DEL PRESUPUESTO DEVENGADO TOTAL DEL 1 DE ENERO AL 31 DE OCTUBRE DEL 2011 (Pesos)

ORGANISMO PÚBLICO	OBJETO DEL GASTO										TOTAL
	SERVICIOS PERSONALES	MATERIALES Y SUMINISTROS	SERVICIOS GENERALES	TRANSFERENCIAS, ASIGNACIONES, SUBSIDIOS Y AYUDAS	BIENES MUEBLES, INMUEBLES e INTANGIBLES	INVERSIÓN PÚBLICA	INVERSIONES FINANCIERAS Y OTRAS PROVISIONES	PARTICIPACIONES Y APORTACIONES	DEUDA PÚBLICA		
TOTAL	18 106 436 943	867 610 757	1 430 665 666	3 316 823 569	91 605 194	785 905 521	2 714 497 169	9 456 028 256	1 310 672 259	38 080 245 334	
PODER LEGISLATIVO	169 751 452	15 022 652	41 984 517	965 032	1 626 654	0	0	0	0	229 350 307	
101-00 Congreso del Estado	92 965 900	10 879 973	26 068 346	60 000	992 543	0	0	0	0	130 966 762	
101-01 Órgano de Fiscalización Superior del Congreso del Estado	76 785 552	4 142 679	15 916 171	905 032	634 111	0	0	0	0	98 383 545	
PODER EJECUTIVO	17 297 600 932	810 512 884	1 209 965 056	2 862 129 106	79 878 014	779 286 109	2 714 497 169	54 306 436	1 301 557 718	27 109 733 424	
201-00 Oficina de la Gobernatura del Estado	83 849 527	13 027 947	66 666 721	2 618 332	276 769	0	0	0	7 343 419	173 782 715	
201-08 Coordinación de Transportes Aéreos	24 813 913	10 407 592	44 445 212	0	1 502 108	0	0	0	0	81 168 825	
210-00 Secretaría General de Gobierno	51 769 286	6 348 647	23 472 703	43 249 687	4 352 336	0	0	0	3 800 000	132 992 659	
211-00 Secretaría de Hacienda	421 318 594	14 316 242	176 430 888	54 276 714	265 104	0	0	0	17 227 620	683 835 162	
211-01 BanChiapas	22 105 860	3 821 001	11 785 555	23 327 221	3 998	0	13 200 160	0	0	74 243 795	
211-02 Coordinación Ejecutiva del FOFOE Chiapas Solidario	6 540 265	282 540	1 129 052	0	0	0	0	0	0	7 951 857	
217-00 Secretaría de Desarrollo y Participación Social	127 853 839	4 696 001	18 022 202	203 743 543	247 548	0	3 000 000	0	1 844 443	359 407 576	
217-01 Instituto Estatal de la Juventud	4 294 202	478 173	1 313 241	31 666	17 377	0	0	0	152 040	6 286 699	
218-00 Secretaría de Pueblos y Culturas Indígenas	27 899 081	2 202 509	13 520 924	11 808 913	377 780	0	0	0	0	55 809 207	
219-01 Instituto de Protección Social y Beneficencia Pública del Estado de Chiapas	1 960 183	42 918	332 554	1 182 667	13 186	0	0	0	0	3 531 508	
220-00 Secretaría de Educación	12 752 570 165	83 774 634	351 160 206	178 783 263	1 552 931	0	30 000 000	0	202 137 885	13 599 979 084	
220-03 Instituto del Deporte	8 808 510	1 845 702	9 355 337	197 515	0	0	0	0	0	20 207 064	
221-00 Secretaría del Campo	43 560 289	3 487 596	13 694 955	82 934 203	126 944	0	160 337 500	0	163 784 139	467 925 626	
221-02 Coordinación de Confianza Agropecuaria	5 361 727	984 509	12 463 226	17 322 514	258 600	0	0	0	1 400	36 391 976	
222-00 Secretaría de Pesca y Acuicultura	23 438 344	7 717 356	17 043 010	1 718 289	170 459	0	0	0	0	50 087 458	
223-00 Secretaría de Seguridad y Protección Ciudadana	421 887 803	242 777 621	45 219 168	2 927 197	37 570 247	0	0	0	47 344 641	797 726 677	
224-00 Secretaría de Transportes	31 752 727	1 116 925	11 904 167	10 930 347	2 802 070	0	0	0	0	58 506 236	
225-00 Secretaría de la Función Pública	105 267 261	5 078 909	22 006 352	10 088 594	339 481	0	0	0	0	142 780 597	
225-02 Instituto de Profesionalización del Servidor Público	5 791 526	269 557	783 308	0	15 221	0	0	0	0	6 859 612	
225-03 Contraloría Social del Gobierno del Estado de Chiapas	11 150 421	1 530 517	11 427 978	0	0	0	0	0	0	24 108 916	
227-00 Secretaría de Infraestructura	133 031 655	10 114 373	27 907 875	48 455 765	2 830 851	462 167 023	0	0	59 314 668	743 822 210	
228-00 Secretaría de Turismo	29 384 251	2 528 034	22 012 582	16 205 479	4 006	41 889 538	0	0	286 301	112 310 191	
229-00 Secretaría de Economía	35 718 319	1 550 173	15 960 905	3 955 355	17 671	0	0	0	3 374 459	60 576 882	
230-00 Organismos Subsidiados	0	0	0	245 775 843	0	0	513 328 695	0	0	759 104 538	
230-01 Ayudas a la Ciudadanía	0	0	0	2 600 000	0	0	0	0	0	2 600 000	
231-00 Secretaría del Trabajo	33 437 657	2 023 877	6 748 529	17 881 527	464 560	0	0	0	928 975	61 485 125	
232-00 Secretaría de Medio Ambiente, Vivienda e Historia Natural	52 589 702	5 787 630	12 230 492	34 590 948	111 940	0	0	0	3 209 646	108 520 358	
233-00 Secretaría para el Desarrollo de la Frontera Sur y Enlace para la Cooperación Internacional	23 163 033	1 744 068	11 943 180	3 246 119	112 397	0	1 044 685	0	3 090 576	44 344 058	
234-00 Instituto de la Consejería Jurídica y de Asistencia Legal	102 716 489	2 026 816	18 634 755	0	844 046	0	0	0	3 140 984	127 363 090	
235-00 Instituto de Población y Ciudades Rurales	15 774 910	653 176	5 771 465	0	698 345	0	0	0	0	22 897 896	
236-00 Secretaría para el Desarrollo y Empoderamiento de las Mujeres	31 283 523	2 071 235	4 764 729	0	6 500	0	1 503 490	0	589 336	40 218 813	
237-00 Instituto de Reversión Productiva y Bioenergéticos	26 487 854	6 169 650	13 645 094	6 944 717	141 519	0	0	0	207 778	53 596 612	
253-00 Sistema para el Desarrollo Integral de la Familia del Estado de Chiapas DIF-Chiapas	98 908 505	305 609 045	11 336 958	33 393 781	18 347	0	0	0	14 328 401	463 595 037	
253-01 Instituto de Medicina Preventiva	5 569 673	688 908	2 367 445	0	0	0	0	0	0	8 626 026	
255-00 Comisión para el Desarrollo y Fomento del Café de Chiapas	18 150 952	922 172	3 410 288	3 581 070	72 650	0	0	0	0	26 137 132	
256-00 Consejo Estatal de Seguridad Pública	32 307 096	7 625 404	36 241 743	0	20 736 218	0	0	0	2 246 382	99 156 843	
261-00 Deuda Pública	0	0	0	0	0	0	0	0	760 850 280	760 850 280	
262-00 Desarrollo Social y Productivo en Regiones de Pobreza	0	0	0	0	0	0	0	50 406 436	0	50 406 436	
263-00 Consejo Estatal para las Culturas y las Artes de Chiapas	46 119 422	1 328 763	22 580 940	2 323 000	1 147 012	0	0	0	0	73 499 137	
264-00 Instituto de Salud	2 107 644 775	23 378 112	17 328 294	0	0	8 316 654	0	0	0	2 156 667 835	
266-00 Instituto de Educación para Adultos	76 959 109	2 959 200	11 571 857	7 173 595	1 041 172	0	0	0	735 920	100 440 853	
267-00 CONALEP Chiapas	60 298 141	2 082 271	5 269 875	0	0	0	0	0	0	67 650 287	
268-00 Consejo de Ciencia y Tecnología del Estado de Chiapas	11 467 064	3 136 389	11 484 059	1 122 438	0	0	33 990 000	0	254 800	61 454 750	
270-00 Obligaciones	0	0	0	0	0	0	638 092 639	0	0	638 092 639	
273-00 Instituto de la Infraestructura Física Educativa del Estado de Chiapas	14 916 280	146 233	5 637 819	0	0	261 671 941	0	0	0	282 372 273	
274-00 Promotora de Vivienda Chiapas	16 341 975	1 921 064	3 892 742	10 879 005	105 289	0	0	0	0	33 140 055	
275-00 Instituto Estatal del Agua	13 081 485	1 064 541	6 364 377	0	56 790	0	0	3 900 000	0	24 467 193	
276-00 Instituto Casa Chiapas	8 743 849	576 199	2 025 911	155 000	0	0	0	0	0	11 500 959	
277-00 Sistema Chiapaneco de Radio, Televisión y Cinematografía	30 600 187	2 773 050	25 921 927	3 000 000	246 245	0	0	0	5 108 825	67 650 234	
278-00 Biodiesel Chiapas	8 604 873	269 591	1 858 803	0	224 062	5 200 152	0	0	0	16 157 481	
279-00 Inst. de Protección Civil p/el Manejo Int. de Riesgos de Desastres del Edo. de Chiapas	15 570 663	1 154 759	1 378 797	0	0	0	0	0	0	18 104 219	
280-00 Centro Único de Capacitación Policiaca de Investigación y Preventiva del Estado de Chiapas	12 417 001	3 854 731	3 009 899	0	782 606	0	0	0	0	20 064 237	
281-00 Centro Estatal de Control de Confianza Certificado del Estado de Chiapas	18 764 416	3 899 661	4 161 594	0	323 649	0	0	0	0	27 149 320	
283-00 Coordinación General de Servicios Estratégicos de Seguridad	0	1 157 344	463 946	0	0	40 801	0	0	0	1 662 091	
291-00 Instituto de Comunicación Social del Estado de Chiapas	13 720 059	920 540	18 412 194	0	0	0	0	0	254 800	33 307 593	

Informe Contable, Al 31 de Octubre del 2011

CLASIFICACIÓN ADMINISTRATIVA DEL PRESUPUESTO DEVENGADO TOTAL

DEL 1 DE ENERO AL 31 DE OCTUBRE DEL 2011

(Pesos)

ORGANISMO PÚBLICO	OBJETO DEL GASTO									
	SERVICIOS PERSONALES	MATERIALES Y SUMINISTROS	SERVICIOS GENERALES	TRANSFERENCIAS, ASIGNACIONES, SUBSIDIOS Y AYUDAS	BIENES MUEBLES, INMUEBLES e INTANGIBLES	INVERSIÓN PÚBLICA	INVERSIONES FINANCIERAS Y OTRAS PROVISIONES	PARTICIPACIONES Y APORTACIONES	DEUDA PÚBLICA	TOTAL
294-00 Instituto AMANECER	14 072 623	2 389 161	9 982 056	0	0	0	1 320 000 000	0	0	1 346 443 840
296-00 Oficina de Convenciones y Visitantes	6 310 452	3 353 257	5 381 506	0	0	0	0	0	0	15 045 215
297-00 Comisión para el Desarrollo de Turismo Alternativo	1 451 416	426 561	8 085 661	0	0	0	0	0	0	9 963 638
601-00 Universidad Autónoma de Chiapas	0	0	0	489 309 743	0	0	0	0	0	489 309 743
602-00 Universidad de Ciencias y Artes de Chiapas	0	0	0	95 826 771	0	0	0	0	0	95 826 771
603-00 Universidad Tecnológica de la Selva	0	0	0	52 385 996	0	0	0	0	0	52 385 996
604-00 Universidad Politécnica de Chiapas	0	0	0	29 234 756	0	0	0	0	0	29 234 756
605-00 Universidad Intercultural de Chiapas	0	0	0	23 654 367	0	0	0	0	0	23 654 367
606-00 Colegio de Estudios Científicos y Tecnológicos del Estado de Chiapas	0	0	0	138 262 706	0	0	0	0	0	138 262 706
607-00 Colegio de Bachilleres de Chiapas	0	0	0	887 322 520	0	0	0	0	0	887 322 520
608-00 Instituto Tecnológico Superior de Cintalapa	0	0	0	17 219 297	0	0	0	0	0	17 219 297
631-00 Instituto de Capacitación y Vinculación Tecnológica del Estado de Chiapas	0	0	0	42 488 643	0	0	0	0	0	42 488 643
PODER JUDICIAL	210 142 741	7 945 589	32 751 910	3 008 431	6 940 509	4 975 059	0	0	4 162 814	269 927 053
301-00 Consejo de la Judicatura	162 785 224	5 319 487	27 439 890	3 008 431	6 622 819	4 975 059	0	0	4 162 814	214 313 724
301-01 Tribunal del Trabajo Burocrático	8 486 662	326 474	725 319	0	0	0	0	0	0	9 538 455
301-02 Tribunal de Justicia Electoral y Administrativa	19 877 463	862 260	2 294 529	0	317 690	0	0	0	0	23 351 942
301-03 Tribunal Constitucional	18 993 392	1 437 368	2 292 172	0	0	0	0	0	0	22 722 932
MUNICIPIOS	0	0	0	398 664 764	0	0	0	9 401 721 820	0	9 800 386 584
401-00 Municipios	0	0	0	398 664 764	0	0	0	9 401 721 820	0	9 800 386 584
ÓRGANOS AUTÓNOMOS	428 941 818	34 129 632	145 964 183	52 056 236	3 160 017	1 644 353	0	0	4 951 727	670 847 966
501-00 Instituto de Elecciones y Participación Ciudadana	6 887 355	1 338 002	3 448 718	50 968 689	7 000	0	0	0	0	62 649 764
502-00 Comisión de los Derechos Humanos	25 358 021	1 687 558	5 219 452	0	2 669 313	0	0	0	0	34 934 344
504-00 Comisión de Fiscalización Electoral	12 394 079	947 226	3 548 678	0	5 598	0	0	0	0	16 895 581
506-00 Procuraduría General de Justicia del Estado	377 282 119	29 705 183	131 873 190	1 087 547	478 106	1 644 353	0	0	4 951 727	547 022 225
551-00 Instituto de Acceso a la Información Pública	7 020 244	451 663	1 874 145	0	0	0	0	0	0	9 346 052

Fuente: Secretaría de Hacienda.

RAMO 33.- APORTACIONES FEDERALES PARA ENTIDADES FEDERATIVAS Y MUNICIPIOS
CLASIFICACIÓN POR FONDOS
 DEL 1 DE ENERO AL 31 DE OCTUBRE DEL 2011
 (Pesos)

FONDO	P R E S U P U E S T O		AVANCE% RESPECTO AL APROBADO ANUAL
	APROBADO ANUAL	DEVENGADO	
TOTAL GENERAL	24 607 661 856	19 565 926 019	79.5
I FONDO DE APORTACIONES PARA LA EDUCACIÓN BÁSICA Y NORMAL (FAEB)	12 697 244 496	10 222 418 559	80.5
II FONDO DE APORTACIONES PARA LOS SERVICIOS DE SALUD (FASSA)	2 541 370 921	1 291 554 053	50.8
III FONDO DE APORTACIONES PARA LA INFRAESTRUCTURA SOCIAL (FAIS)	4 857 776 557	4 807 620 114	99.0
A) Fondo de Aportaciones para la Infraestructura Social Municipal	4 269 014 038	4 598 906 226	107.7
B) Fondo de Aportaciones para la Infraestructura Social Estatal	588 762 519	208 713 888	35.4
IV FONDO DE APORTACIONES PARA EL FORTALECIMIENTO DE LOS MUNICIPIOS (FORTAMUN)	1 862 063 000	1 686 331 620	90.6
V FONDO DE APORTACIONES MÚLTIPLES (FAM)	924 732 779	335 202 874	36.2
VI FONDO DE APORTACIONES PARA LA EDUCACIÓN TECNOLÓGICA Y DE ADULTOS (FAETA)	222 291 567	149 629 006	67.3
VII FONDO DE APORTACIONES PARA LA SEGURIDAD PÚBLICA (FASP)	301 248 117	89 412 306	29.7
VIII FONDO DE APORTACIONES PARA EL FORTALECIMIENTO DE LAS ENTIDADES FEDERATIVAS (FAFEF)	1 200 934 419	983 757 487	81.9

Fuente: Secretaría de Hacienda.

RAMO 33.- APORTACIONES FEDERALES PARA ENTIDADES FEDERATIVAS Y MUNICIPIOS

CLASIFICACIÓN ADMINISTRATIVA

DEL 1 DE ENERO AL 31 DE OCTUBRE DEL 2011

(Pesos)

FONDO / ORGANISMO PÚBLICO	P R E S U P U E S T O		AVANCE% RESPECTO AL APROBADO ANUAL
	APROBADO ANUAL	DEVENGADO	
TOTAL GENERAL	24 607 661 856	19 565 926 019	79.5
I FONDO DE APORTACIONES PARA LA EDUCACIÓN BÁSICA Y NORMAL (FAEB)	12 697 244 496	10 222 418 559	80.5
Secretaría de Educación	12 697 244 496	10 207 793 691	80.4
Educación Estatal	2 586 670 872	1 887 971 560	73.0
Educación Federalizada	10 110 573 624	8 319 822 131	82.3
Instituto de la Infraestructura Física Educativa del Estado de Chiapas	0	14 624 868	0
II FONDO DE APORTACIONES PARA LOS SERVICIOS DE SALUD (FASSA)	2 541 370 921	1 291 554 053	50.8
Instituto de Salud	2 541 370 921	1 291 554 053	50.8
III FONDO DE APORTACIONES PARA LA INFRAESTRUCTURA SOCIAL (FAIS)	4 857 776 557	4 807 620 114	99.0
A) Fondo de Aportaciones para la Infraestructura Social Municipal	4 269 014 038	4 568 906 226	107.0
Municipios	4 269 014 038	4 568 906 226	107.0
B) Fondo de Aportaciones para la Infraestructura Social Estatal	588 762 519	238 713 888	40.5
Secretaría de Desarrollo y Participación Social	50 000 000	0	0
Secretaría de Pueblos y Culturas Indígenas	10 000 000	1 438 776	14.4
Secretaría de Infraestructura	257 445 716	14 974 592	5.8
Secretaría de Medio Ambiente, Vivienda e Historia Natural	30 000 000	0	0
Deuda Pública	135 738 799	122 164 919	90.0
Desarrollo Social y Productivo en Regiones de Pobreza	74 000 000	36 418 322	49.2
Provisiones Salariales y Económicas	31 578 004	0	0
Municipios	0	63 717 279	0
IV FONDO DE APORTACIONES PARA EL FORTALECIMIENTO DE LOS MUNICIPIOS (FORTAMUN)	1 862 063 000	1 686 331 620	90.6
Municipios	1 862 063 000	1 686 331 620	90.6
V FONDO DE APORTACIONES MÚLTIPLES (FAM)	924 732 779	335 202 874	36.2
Sistema para el Desarrollo Integral de la Familia del Estado de Chiapas, DIF- Chiapas	505 236 214	256 354 255	50.7
Provisiones Salariales y Económicas	109 545 440	0	0
Instituto de la Infraestructura Física Educativa del Estado de Chiapas	309 951 125	78 848 619	25.4
VI FONDO DE APORTACIONES PARA LA EDUCACIÓN TECNOLÓGICA Y DE ADULTOS (FAETA)	222 291 567	149 629 006	67.3
Instituto de Educación para Adultos	127 501 065	84 972 635	66.6
CONALEP Chiapas	94 790 502	64 656 371	68.2
VII FONDO DE APORTACIONES PARA LA SEGURIDAD PÚBLICA (FASP)	301 248 117	89 412 306	29.7
Secretaría de Seguridad y Protección Ciudadana	0	28 265 178	0
Consejo Estatal de Seguridad Pública	0	52 391 761	0
Provisiones Salariales y Económicas	301 248 117	0	0
Centro Único de Capacitación Policiaca de Investigación y Preventiva del Estado de Chiapas	0	1 703 846	0
Centro Estatal de Control de Confianza Certificado del Estado de Chiapas	0	2 803 743	0
Consejo de la Judicatura	0	4 247 778	0
VIII FONDO DE APORTACIONES PARA EL FORTALECIMIENTO DE LAS ENTIDADES FEDERATIVAS (FAFEF)	1 200 934 419	983 757 487	81.9
Secretaría de Infraestructura	146 703 803	130 920 570	89.2
Secretaría de Turismo	28 000 000	20 364 658	0
Organismos Subsidiados	100 000 000	145 229 112	145.2
Instituto de Reconversión Productiva y Bioenergéticos	24 824 283	0	0
Deuda Pública	766 422 433	638 685 361	83.3
Desarrollo Social y Productivo en Regiones de Pobreza	50 000 000	13 988 114	28.0
Instituto de Salud	10 000 000	0	0
Provisiones Salariales y Económicas	64 175 717	0	0
Instituto de la Infraestructura Física Educativa del Estado de Chiapas	0	14 590 296	0
Sistema Chiapaneco de Radio, Televisión y Cinematografía	10 808 183	0	0
Municipios	0	19 979 376	0

Fuente: Secretaría de Hacienda.

RAMO 33.- APORTACIONES FEDERALES PARA ENTIDADES FEDERATIVAS Y MUNICIPIOS
CLASIFICACIÓN ADMINISTRATIVA - FUNCIONAL
DEL 1 DE ENERO AL 31 DE OCTUBRE DEL 2011
(Pesos)

FONDO / ORGANISMO PÚBLICO / FUNCIÓN / SUBFUNCIÓN	P R E S U P U E S T O		AVANCE % RESPECTO AL APROBADO ANUAL
	APROBADO ANUAL	DEVENGADO	
TOTAL GENERAL	24 607 661 856	19 565 926 019	79.5
I FONDO DE APORTACIONES PARA LA EDUCACIÓN BÁSICA Y NORMAL (FAEB)	12 697 244 496	10 222 418 559	80.5
SECRETARÍA DE EDUCACIÓN	12 697 244 496	10 207 793 691	80.4
EDUCACIÓN	12 697 244 496	10 207 793 691	80.4
Educación Inicial y Preescolar	1 772 878 521	1 510 682 746	85.2
Educación Primaria	5 662 081 739	4 684 740 029	82.7
Educación Secundaria	4 069 867 610	3 143 439 605	77.2
Educación Normal	57 199 851	45 883 844	80.2
Licenciatura Universitaria	22 856 535	9 355 111	40.9
Educación de Posgrado	527 357	16 811	3.2
Educación para Adultos	66 681 469	52 713 990	79.1
Apoyos a la Educación	369 578 730	192 327 794	52.0
Otros Servicios Educativos y Actividades Inherentes	675 572 684	568 633 761	84.2
INSTITUTO DE LA INFRAESTRUCTURA FÍSICA EDUCATIVA DEL ESTADO DE CHIAPAS	0	14 624 868	0
EDUCACIÓN	0	14 624 868	0
Otros Servicios Educativos y Actividades Inherentes	0	14 624 868	0
II FONDO DE APORTACIONES PARA LOS SERVICIOS DE SALUD (FASSA)	2 541 370 921	1 291 554 053	50.8
INSTITUTO DE SALUD	2 541 370 921	1 291 554 053	50.8
SALUD	2 541 370 921	1 291 554 053	50.8
Prestación de Servicios de Salud a la Comunidad	693 300 791	350 122 348	50.5
Prestación de Servicios de Salud a la Persona	1 531 281 327	845 802 787	55.2
Generación de Recursos para la Salud	71 008 835	37 346 341	52.6
Rectoría del Sistema de Salud	245 779 968	58 282 577	23.7
III FONDO DE APORTACIONES PARA LA INFRAESTRUCTURA SOCIAL (FAIS)	4 857 776 557	4 807 620 114	99.0
A) Fondo de Aportaciones para la Infraestructura Social Municipal	4 269 014 038	4 598 906 226	107.7
MUNICIPIOS	4 269 014 038	4 598 906 226	107.7
TRANSFERENCIAS, PARTICIPACIONES Y APORTACIONES ENTRE DIFERENTES NIVELES Y ORDENES DE GOBIERNO	4 269 014 038	4 598 906 226	107.7
Aportaciones a Municipios	4 269 014 038	4 598 906 226	107.7
B) Fondo de Aportaciones para la Infraestructura Social Estatal	588 762 519	208 713 888	35.4
SECRETARÍA DE DESARROLLO Y PARTICIPACIÓN SOCIAL	50 000 000	0	0
VIVIENDA Y SERVICIOS A LA COMUNIDAD	50 000 000	0	0
Vivienda	50 000 000	0	0
SECRETARÍA DE PUEBLOS Y CULTURAS INDÍGENAS	10 000 000	1 438 775	14.4
VIVIENDA Y SERVICIOS A LA COMUNIDAD	10 000 000	1 438 775	14.4
Agua Potable	10 000 000	1 438 775	14.4
SECRETARÍA DE INFRAESTRUCTURA	257 445 716	14 974 593	5.8
VIVIENDA Y SERVICIOS A LA COMUNIDAD	235 025 716	674 432	0
Agua Potable	82 135 274	674 432	0.8
Desarrollo Regional	152 890 442	0	0
COMUNICACIONES	22 420 000	14 300 161	63.8
Carreteras	22 420 000	14 300 161	63.8
SECRETARÍA DE MEDIO AMBIENTE, VIVIENDA e HISTORIA NATURAL	30 000 000	0	0
VIVIENDA Y SERVICIOS A LA COMUNIDAD	30 000 000	0	0
Vivienda	30 000 000	0	0
DEUDA PÚBLICA	135 738 799	122 164 919	90.0
TRANSACCIONES DE LA DEUDA PÚBLICA/COSTO FINANCIERO DE LA DEUDA	135 738 799	122 164 919	90.0
Deuda Pública Interna	135 738 799	122 164 919	90.0
DESARROLLO SOCIAL Y PRODUCTIVO EN REGIONES DE POBREZA	74 000 000	36 418 321	49.2
VIVIENDA Y SERVICIOS A LA COMUNIDAD	74 000 000	36 418 321	49.2
Agua Potable	0	18 802 959	0
Drenaje	0	5 430 097	0

RAMO 33.- APORTACIONES FEDERALES PARA ENTIDADES FEDERATIVAS Y MUNICIPIOS
CLASIFICACIÓN ADMINISTRATIVA - FUNCIONAL
DEL 1 DE ENERO AL 31 DE OCTUBRE DEL 2011
(Pesos)

FONDO / ORGANISMO PÚBLICO / FUNCIÓN / SUBFUNCIÓN	P R E S U P U E S T O		AVANCE% RESPECTO AL APROBADO ANUAL
	APROBADO ANUAL	DEVENGADO	
Vivienda	74 000 000	10 072 000	13.6
Electrificación Rural	0	2 113 265	0
PROVISIONES SALARIALES Y ECONÓMICAS	31 578 004	0	0
VIVIENDA Y SERVICIOS A LA COMUNIDAD	31 578 004	0	0
Agua Potable	31 578 004	0	0
MUNICIPIOS	0	33 717 280	0
VIVIENDA Y SERVICIOS A LA COMUNIDAD	0	3 326 238	0
Agua Potable	0	984 765	0
COMUNICACIONES	0	30 391 042	0
Carreteras	0	22 746 693	0
Comunicaciones	0	7 644 349	0
IV FONDO DE APORTACIONES PARA EL FORTALECIMIENTO DE LOS MUNICIPIOS (FORTAMUN)	1 862 063 000	1 686 331 620	90.6
MUNICIPIOS	1 862 063 000	1 686 331 620	90.6
TRANSFERENCIAS , PARTICIPACIONES Y APORTACIONES ENTRE DIFERENTES NIVELES Y ORDENES DE GOBIERNO	1 862 063 000	1 686 331 620	90.6
Aportaciones a Municipios	1 862 063 000	1 686 331 620	90.6
V FONDO DE APORTACIONES MÚLTIPLES (FAM)	924 732 779	335 202 874	36.2
SISTEMA PARA EL DES. INT. DE LA FAM. DEL ESTADO DE CHIAPAS, DIF - CHIAPAS	505 236 214	256 354 255	50.7
PROTECCIÓN SOCIAL	505 236 214	256 354 255	50.7
Alimentación	469 256 540	251 541 672	53.6
Otros Grupos Vulnerables	35 979 674	4 812 583	13
PROVISIONES SALARIALES Y ECONÓMICAS	109 545 440	0	0
EDUCACIÓN	109 545 440	0	0
Licenciatura Universitaria	109 545 440	0	0
INSTITUTO DE LA INFRAESTRUCTURA FISICA EDUCATIVA DEL ESTADO DE CHIAPAS	309 951 125	78 848 619	25.4
EDUCACIÓN	309 951 125	78 848 619	25.4
Educación Inicial y Preescolar	309 951 125	4 007 741	1
Educación Primaria	0	47 096 385	0
Educación Secundaria	0	21 566 758	0
Licenciatura Universitaria	0	6 177 735	0
VI FONDO DE APORTACIONES PARA LA EDUCACIÓN TECNOLÓGICA Y DE ADULTOS (FAETA)	222 291 567	149 629 006	67.3
INSTITUTO DE EDUCACIÓN PARA ADULTOS	127 501 065	84 972 635	66.6
EDUCACIÓN	127 501 065	84 972 635	66.6
Educación para Adultos	127 501 065	84 972 635	66.6
CONALEP - CHIAPAS	94 790 502	64 656 371	68.2
EDUCACIÓN	94 790 502	64 656 371	68.2
Educación Profesional Técnica	94 790 502	64 656 371	68.2
VII FONDO DE APORTACIONES PARA LA SEGURIDAD PÚBLICA (FASP)	301 248 117	89 412 306	29.7
SECRETARÍA DE SEGURIDAD Y PROTECCIÓN CIUDADANA	0	28 265 178	0
JUSTICIA	0	906 596	0
Readaptación Social	0	906 596	0
ASUNTOS DE ORDEN PÚBLICO Y DE SEGURIDAD	0	27 358 582	0
Policia	0	27 358 582	0
CONSEJO ESTATAL DE SEGURIDAD PÚBLICA	0	52 391 761	0
ASUNTOS DE ORDEN PÚBLICO Y DE SEGURIDAD	0	52 391 761	0
Policia	0	52 391 761	0
PROVISIONES SALARIALES Y ECONÓMICAS	301 248 117	0	0
JUSTICIA	301 248 117	0	0
Procuración de Justicia	301 248 117	0	0
CENTRO ÚNICO DE CAPACITACIÓN POLICIACA DE INVESTIGACIÓN Y PREVENTIVA DEL ESTADO DE CHIAPAS	0	1 703 846	0
ASUNTOS DE ORDEN PÚBLICO Y DE SEGURIDAD	0	1 703 846	0
Policia	0	1 703 846	0

RAMO 33.- APORTACIONES FEDERALES PARA ENTIDADES FEDERATIVAS Y MUNICIPIOS
CLASIFICACIÓN ADMINISTRATIVA - FUNCIONAL
DEL 1 DE ENERO AL 31 DE OCTUBRE DEL 2011
(Pesos)

FONDO / ORGANISMO PÚBLICO / FUNCIÓN / SUBFUNCIÓN	P R E S U P U E S T O		AVANCE % RESPECTO AL APROBADO ANUAL
	APROBADO ANUAL	DEVENGADO	
CENTRO ESTATAL DE CONTROL DE CONFIANZA CERTIFICADO DEL ESTADO DE CHIAPAS	0	2 803 743	0
ASUNTOS DE ORDEN PÚBLICO Y DE SEGURIDAD	0	2 803 743	0
Policia	0	2 803 743	0
CONSEJO DE LA JUDICATURA	0	4 247 778	0
JUSTICIA	0	4 247 778	0
Impartición de Justicia Penal	0	4 247 778	0
VIII FONDO DE APORTACIONES PARA EL FORTALEC. DE LAS ENT. FEDERATIVAS (FAFEF)	1 200 934 419	983 757 487	81.9
SECRETARÍA DE INFRAESTRUCTURA	146 703 803	130 920 570	89.2
PROTECCIÓN AMBIENTAL	0	5 633 270	0
Protección y Conservación del Medio Ambiente y los Recursos Naturales	0	5 633 270	0
VIVIENDA Y SERVICIOS A LA COMUNIDAD	129 302 638	70 827 633	54.8
Urbanización	110 000 000	70 827 633	0
Desarrollo Regional	19 302 638	0	0
RECREACIÓN, CULTURA Y OTRAS MANIFESTACIONES SOCIALES	17 401 165	14 340 477	82.4
Cultura	0	7 175 287	0
Deporte	17 401 165	7 165 190	41.2
COMUNICACIONES	0	39 858 011	0
Carreteras	0	39 858 011	0
TURISMO	0	261 179	0
Turismo	0	261 179	0
SECRETARÍA DE TURISMO	28 000 000	20 364 658	72.7
TURISMO	28 000 000	20 364 658	72.7
Fomento al Turismo	28 000 000	20 364 658	72.7
ORGANISMOS SUBSIDIADOS	100 000 000	145 229 112	145.2
ASUNTOS DE ORDEN PÚBLICO Y DE SEGURIDAD	100 000 000	145 229 112	145.2
Protección Civil	100 000 000	145 229 112	145.2
INSTITUTO DE RECONVERSIÓN PRODUCTIVA Y BIOENERGÉTICOS	24 824 283	0	0
AGROPECUARIA, SILVICULTURA, PESCA Y CAZA	24 824 283	0	0
Hidroagrícola	24 824 283	0	0
DEUDA PÚBLICA	766 422 433	638 685 361	83.3
TRANSACCIONES DE LA DEUDA PÚBLICA/COSTO FINANCIERO DE LA DEUDA	766 422 433	638 685 361	83.3
Deuda Pública Interna	766 422 433	638 685 361	83.3
DESARROLLO SOCIAL Y PRODUCTIVO EN REGIONES DE POBREZA	50 000 000	13 988 114	28.0
VIVIENDA Y SERVICIOS A LA COMUNIDAD	50 000 000	13 988 114	28.0
Agua Potable	0	5 904 294	0
Drenaje	0	1 924 500	0
Urbanización	0	2 065 000	0
Vivienda	0	3 771 820	0
Desarrollo Regional	50 000 000	0	0
Electrificación Rural	0	322 500	0
INSTITUTO DE SALUD	10 000 000	0	0
SALUD	10 000 000	0	0
Generación de Recursos para la Salud	10 000 000	0	0
PROVISIONES SALARIALES Y ECONÓMICAS	64 175 717	0	0
SALUD	10 175 717	0	0
Licenciatura Universitaria	10 175 717	0	0
VIVIENDA Y SERVICIOS A LA COMUNIDAD	54 000 000	0	0
Urbanización	54 000 000	0	0
INSTITUTO DE LA INFRAESTRUCTURA FÍSICA EDUCATIVA DEL ESTADO DE CHIAPAS	0	14 590 296	0
EDUCACIÓN	0	14 590 296	0
Bachillerato General	0	3 246 523	0
Bachillerato Técnico	0	11 343 773	0

RAMO 33.- APORTACIONES FEDERALES PARA ENTIDADES FEDERATIVAS Y MUNICIPIOS
CLASIFICACIÓN ADMINISTRATIVA - FUNCIONAL
DEL 1 DE ENERO AL 31 DE OCTUBRE DEL 2011
(Pesos)

FONDO / ORGANISMO PÚBLICO / FUNCIÓN / SUBFUNCIÓN	P R E S U P U E S T O		AVANCE% RESPECTO AL APROBADO ANUAL
	APROBADO ANUAL	DEVENGADO	
SISTEMA CHIAPANECO DE RADIO, TELEVISIÓN Y CINEMATOGRAFÍA	10 808 183	0	0
COMUNICAACIONES	10 808 183	0	0
Comunicación	10 808 183	0	0
MUNICIPIOS	0	19 979 376	0
VIVIENDA Y SERVICIOS A LA COMUNIDAD	0	19 979 376	0
Agua Potable	0	2 133 597	0
Urbanización	0	17 845 779	0

Fuente: Secretaría de Hacienda.

APLICACIÓN DE LOS RECURSOS CONVENIDOS Y SUBSIDIADOS
CLASIFICACIÓN ADMINISTRATIVA - FUNCIONAL
 DEL 1 DE ENERO AL 31 DE OCTUBRE DEL 2011
 (Pesos)

ORGANISMO PÚBLICO/FUNCIÓN/SUBFUNCIÓN	P R E S U P U E S T O		AVANCE % RESPECTO AL APROBADO ANUAL
	APROBADO ANUAL	DEVENGADO	
TOTAL	8 024 350 878	2 650 941 416	33.0
ÓRGANO DE FISCALIZACIÓN SUPERIOR DEL CONGRESO DEL ESTADO	6 081 995	4 470 446	73.5
LEGISLACIÓN Y FISCALIZACIÓN	6 081 995	4 470 446	73.5
Revisión y Fiscalización	6 081 995	4 470 446	73.5
SECRETARÍA DE EDUCACIÓN	0	70 582 607	0
EDUCACIÓN	0	48 598 239	0
Educación Inicial y Preescolar	0	1 192 016	0
Educación Primaria	0	1 946 757	0
Educación Secundaria	0	1 707 973	0
Educación Normal	0	1 146 496	0
Apoyos a la Educación	0	65 592 549	0
SECRETARIA DEL CAMPO	0	56 767 325	0
AGROPECUARIA, SILVICULTURA, PESCA Y CAZA	0	56 767 325	0
Financiamiento y Seguro Agropecuario	0	56 767 325	0
SECRETARIA DE SEGURIDAD Y PROTECCIÓN CIUDADANA	0	13 512 673	0
ASUNTOS DE ORDEN PÚBLICO Y DE SEGURIDAD	0	13 512 673	0
Policía	0	13 512 673	0
SECRETARIA DE TRANSPORTES	0	9 145 418	0
TRANSPORTE	0	9 145 418	0
Transporte	0	9 145 418	0
SECRETARÍA DE INFRAESTRUCTURA	2 262 861 340	345 290 757	15.3
SALUD	0	31 983 731	0
Generación de Recursos para la Salud	0	31 983 731	0
VIVIENDA Y SERVICIOS A LA COMUNIDAD	2 227 861 340	200 149 670	9.0
Agua Potable	1 564 942 248	98 086 336	6.3
Drenaje	0	192 011	0
Urbanización	440 351 698	56 110 677	13
Desarrollo Regional	222 567 394	45 760 646	21
EDUCACIÓN	0	11 507 721	0
Educación Normal	0	11 507 721	0
COMUNICACIONES Y TRANSPORTES	35 000 000	101 649 635	290.4
Carreteras	35 000 000	101 649 635	290.4
SECRETARÍA DE TURISMO	0	21 727 655	0
TURISMO	0	21 727 655	0
Fomento al Turismo	0	21 727 655	0
SECRETARÍA DE ECONOMÍA	0	718 047	0
ASUNTOS ECONÓMICOS, COMERCIALES Y LABORALES EN GENERAL	0	718 047	0
Micro, Pequeñas y Medianas Empresas	0	625 000	0
Fomento a la Industria y el Comercio	0	93 047	0
SECRETARÍA DE MEDIO AMBIENTE, VIVIENDA e HISTORIA NATURAL	0	15 644 289	0
PROTECCIÓN AMBIENTAL	0	15 644 289	0
Medio Ambiente	0	15 644 289	0

APLICACIÓN DE LOS RECURSOS CONVENIDOS Y SUBSIDIADOS
CLASIFICACIÓN ADMINISTRATIVA - FUNCIONAL
DEL 1 DE ENERO AL 31 DE OCTUBRE DEL 2011
(Pesos)

ORGANISMO PÚBLICO/FUNCIÓN/SUBFUNCIÓN	P R E S U P U E S T O		AVANCE % RESPECTO AL APROBADO ANUAL
	APROBADO ANUAL	DEVENGADO	
INSTITUTO DE LA CONSEJERÍA JURÍDICA Y DE ASISTENCIA LEGAL	0	967 697	0
COORDINACIÓN DE LA POLÍTICA DE GOBIERNO	0	967 697	0
Servicios Registrales	0	967 697	0
INSTITUTO DE RECONVERSIÓN PRODUCTIVA Y BIOENERGÉTICOS	0	7 660 381	0
AGROPECUARIA, SOLVICULTURA, PESCA Y CAZA	0	7 660 381	0
Agrícola y Pecuario	0	715 664	0
Transferencia de Tecnología	0	6 944 717	0
CONSEJO ESTATAL PARA LAS CULTURAS Y LAS ARTES DE CHIAPAS	0	3 752 458	0
RECREACIÓN, CULTURA, Y OTRAS MANIFESTACIONES SOCIALES	0	3 752 458	0
Cultura	0	3 752 458	0
INSTITUTO DE SALUD	3 707 471 518	684 707 265	18.5
SALUD	3 707 471 518	684 707 265	18.5
Prestación de Servicios de Salud a la Comunidad	0	21 493	0
Prestación de Servicios de Salud a la Persona	3 499 471 518	676 369 118	19.3
Generación de Recursos para la Salud	208 000 000	8 316 654	4.0
PROVISIONES SALARIALES Y ECONÓMICAS	136 078 557	0	0
VIVIENDA Y SERVICIOS A LA COMUNIDAD	62 078 557	0	0
Desarrollo Regional	62 078 557	0	0
EDUCACIÓN	74 000 000	0	0
Licenciatura Universitaria	74 000 000	0	0
INSTITUTO DE LA INFRAESTRUCTURA FÍSICA EDUCATIVA DEL ESTADO DE CHIAPAS	161 261 655	100 267 041	62.2
EDUCACIÓN	161 261 655	100 267 041	62.2
Educación Inicial y Preescolar	0	1 307 696	0
Educación Primaria	0	11 884 351	0
Educación Secundaria	0	937 623	0
Licenciatura Universitaria	120 668 415	59 496 873	49.3
Licenciatura Tecnológica	40 593 240	26 640 498	65.6
INSTITUTO ESTATAL DEL AGUA	0	8 087 856	0
PROTECCIÓN AMBIENTAL	0	8 087 856	0
Administración del Agua	0	8 087 856	0
MUNICIPIOS	70 000 000	295 718 648	422.5
TRANSFERENCIAS, PARTICIPACIONES Y APORTACIONES ENTRE DIFERENTES NIVELES Y ORDENES DE GOBIERNO	70 000 000	0	0
Aportaciones a Municipios	70 000 000	0	0
VIVIENDA Y SERVICIOS A LA COMUNIDAD	0	199 877 089	0
Agua Potable	0	31 691 876	0
Alcantarillado	0	5 249 401	0
Urbanización	0	162 935 812	0
ASUNTOS DE ORDEN PÚBLICO Y DE SEGURIDAD	0	58 049 797	0
Policía	0	58 049 797	0
COMUNICACIONES	0	37 791 762	0
Carreteras	0	37 791 762	0

APLICACIÓN DE LOS RECURSOS CONVENIDOS Y SUBSIDIADOS
CLASIFICACIÓN ADMINISTRATIVA - FUNCIONAL
 DEL 1 DE ENERO AL 31 DE OCTUBRE DEL 2011
 (Pesos)

ORGANISMO PÚBLICO/FUNCIÓN/SUBFUNCIÓN	P R E S U P U E S T O		AVANCE % RESPECTO AL APROBADO ANUAL
	APROBADO ANUAL	DEVENGADO	
UNIVERSIDAD AUTÓNOMA DE CHIAPAS	607 537 379	373 107 717	61.4
EDUCACIÓN	607 537 379	373 107 717	61.4
Licenciatura Universitaria	607 537 379	373 107 717	61.4
UNIVERSIDAD DE CIENCIAS Y ARTES DE CHIAPAS	148 290 208	36 712 442	24.8
EDUCACIÓN	148 290 208	36 712 442	24.8
Licenciatura Universitaria	148 290 208	36 712 442	24.8
UNIVERSIDAD TECNOLÓGICA DE LA SELVA	25 442 506	25 808 169	101.4
EDUCACIÓN	25 442 506	25 808 169	101.4
Licenciatura Tecnológica	25 442 506	25 808 169	101.4
UNIVERSIDAD POLITÉCNICA DE CHIAPAS	18 442 162	16 654 260	90.3
EDUCACIÓN	18 442 162	16 654 260	90.3
Licenciatura Tecnológica	18 442 162	16 654 260	90.3
UNIVERSIDAD INTERCULTURAL DE CHIAPAS	22 935 757	11 827 183	0
EDUCACIÓN	22 935 757	11 827 183	0
Licenciatura Universitaria	22 935 757	11 827 183	0
COLEGIO DE ESTUDIOS CIENTIFICOS Y TECNOLÓGICOS DEL ESTADO DE CHIAPAS	180 248 858	69 131 359	38.4
EDUCACIÓN	180 248 858	69 131 359	38.4
Bachillerato Técnico	180 248 858	69 131 359	38.4
COLEGIO DE BACHILLERES DE CHIAPAS	629 455 320	444 675 059	70.6
EDUCACIÓN	629 455 320	444 675 059	70.6
Bachillerato General	629 455 320	444 675 059	70.6
INSTITUTO TECNOLÓGICO SUPERIOR DE CINTALAPA	14 041 519	8 370 565	59.6
EDUCACIÓN	14 041 519	8 370 565	59.6
Licenciatura Tecnológica	14 041 519	8 370 565	59.6
INSTITUTO DE CAPACITACIÓN Y VINCULACIÓN TECNOLÓGICA DEL ESTADO DE CHIAPAS	34 202 104	25 634 099	74.9
OTRAS INDUSTRIAS Y OTROS ASUNTOS ECONÓMICOS	34 202 104	25 634 099	74.9
Capacitación Laboral	34 202 104	25 634 099	74.9

Fuente: Secretaría de Hacienda.

Nota: Incluye las fuentes de financiamiento " PEMEX, Convenios de Descentralización, Otros Convenios, Fideicomiso para la Infraestructura en los Estados, Programas Sujetos a Reglas de Operación, Otros Subsidios, Fondo Regional y Fondo de Inversión para las Entidades Federativas".

**APLICACIÓN DE LOS RECURSOS DEL FONDO DE COMPENSACIÓN
EN CLASIFICACIÓN ADMINISTRATIVA - FUNCIONAL
DEL 1 DE ENERO AL 31 DE OCTUBRE DEL 2011
(Pesos)**

ORGANISMO PÚBLICO/FUNCIÓN/SUBFUNCIÓN	P R E S U P U E S T O		AVANCE % RESPECTO AL APROBADO ANUAL
	APROBADO ANUAL	DEVENGADO	
TOTAL	296 769 553	127 301 393	42.9
SECRETARÍA GENERAL DE GOBIERNO	0	4 099 015	0
COORDINACIÓN DE LA POLÍTICA DE GOBIERNO	0	4 099 015	0
Política Interior	0	4 099 015	0
BANCHIAPAS	0	11 239 428	0
VIVIENDA Y SERVICIOS A LA COMUNIDAD	0	11 239 428	0
Vivienda	0	11 239 428	0
SECRETARÍA DE PUEBLOS Y CULTURAS INDÍGENAS	1 605 867	657 463	40.9
PROTECCIÓN AMBIENTAL	1 605 867	657 463	40.9
Medio Ambiente	1 605 867	657 463	40.9
SECRETARÍA DEL CAMPO	0	5 000 000	0
AGROPECUARIA, SILVICULTURA, PESCA Y CAZA	0	5 000 000	0
Agrícola y Pecuario	0	5 000 000	0
SECRETARÍA DE PESCA Y ACUACULTURA	0	922 192	0
AGROPECUARIA, SILVICULTURA, PESCA Y CAZA	0	922 192	0
Pesca y Acuicultura	0	922 192	0
SECRETARÍA DE TRANSPORTES	0	564 971	0
TRANSPORTE	0	564 971	0
Transporte	0	564 971	0
SECRETARIA DE INFRAESTRUCTURA	0	652 309	0
VIVIENDA Y SERVICIOS A LA COMUNIDAD	0	652 309	0
Agua Potable	0	113 102	0
Urbanización	0	539 207	0
SECRETARÍA DE TURISMO	2 296 168	1 154 709	50.3
TURISMO	2 296 168	1 154 709	50.3
Fomento al Turismo	2 296 168	1 154 709	50.3
SECRETARÍA DE ECONOMÍA	10 000 000	847 286	8.5
ASUNTOS ECONÓMICOS, COMERCIALES Y LABORALES EN GENERAL	10 000 000	847 286	8.5
Micro, Pequeñas y Medianas Empresas	10 000 000	847 286	8.5
SECRETARÍA DE MEDIO AMBIENTE, VIVIENDA e HISTORIA NATURAL	45 823 022	1 545 853	3.4
PROTECCIÓN AMBIENTAL	3 323 022	1 545 853	46.5
Medio Ambiente	3 323 022	1 545 853	46.5
VIVIENDA Y SERVICIOS A LA COMUNIDAD	42 500 000	0	0
Vivienda	42 500 000	0	0
PROVISIONES SALARIALES Y ECONÓMICAS	73 445 698	0	0
VIVIENDA Y SERVICIOS A LA COMUNIDAD	73 445 698	0	0
Agua Potable	7 710 126	0	0
Urbanización	25 735 572	0	0
Vivienda	40 000 000	0	0
CONSEJO DE CIENCIA Y TECNOLOGÍA DEL ESTADO DE CHIAPAS	3 990 000	3 990 000	100.0
INVESTIGACIÓN FUNDAMENTAL	3 990 000	3 990 000	100.0
Fomento al Desarrollo Científico y Tecnológico	3 990 000	3 990 000	100.0
INSTITUTO ESTATAL DEL AGUA	7 219 147	1 749 021	24.2
PROTECCIÓN AMBIENTAL	7 219 147	1 749 021	24.2
Administración del Agua	7 219 147	1 749 021	24.2

**APLICACIÓN DE LOS RECURSOS DEL FONDO DE COMPENSACIÓN
EN CLASIFICACIÓN ADMINISTRATIVA - FUNCIONAL
DEL 1 DE ENERO AL 31 DE OCTUBRE DEL 2011
(Pesos)**

ORGANISMO PÚBLICO/FUNCIÓN/SUBFUNCIÓN	P R E S U P U E S T O		AVANCE % RESPECTO AL APROBADO ANUAL
	APROBADO ANUAL	DEVENGADO	
SISTEMA CHIAPANECO DE RADIO, TELEVISIÓN Y CINEMATOGRAFÍA	34 271 899	6 342 170	18.5
COMUNICACIONES	34 271 899	6 342 170	18.5
Comunicaciones	34 271 899	6 342 170	18.5
MUNICIPIOS	118 117 752	88 536 976	75.0
TRANSFERENCIAS, PARTICIPACIONES Y APORTACIONES ENTRE DIFERENTES NIVELES Y ORDENES DE GOBIERNO	118 117 752	88 536 976	75.0
Participaciones a Municipios	118 117 752	88 536 976	75.0

Fuente: Secretaría de Hacienda.

**APLICACIÓN DE LOS RECURSOS DEL IMPUESTO A LA VENTA FINAL DE GASOLINA Y DIESEL
EN CLASIFICACIÓN ADMINISTRATIVA - FUNCIONAL
DEL 1 DE ENERO AL 31 DE OCTUBRE DEL 2011
(Pesos)**

ORGANISMO PÚBLICO/FUNCIÓN/SUBFUNCIÓN	P R E S U P U E S		AVANCE% RESPECTO AL APROBADO ANUAL
	APROBADO ANUAL	DEVENGADO	
TOTAL	207 535 646	185 315 439	89.3
SECRETARÍA DE HACIENDA	0	113 136 371	0
ASUNTOS FINANCIEROS Y HACENDARIOS	0	41 114 054	0
Asuntos Hacendarios	0	41 114 054	0
OTROS SERVICIOS GENERALES	0	72 022 317	0
Conducir la Planeación, Proyectos de Inversión y Servicios Estadísticos	0	72 022 317	0
BANCHIAPAS	0	5 519 750	0
VIVIENDA Y SERVICIOS A LA COMUNIDAD	0	5 519 750	0
Vivienda	0	5 519 750	0
SECRETARÍA DE PESCA Y ACUACULTURA	2 000 000	1 047 013	52.4
AGROPECUARIA, SILVICULTURA, PESCA Y CAZA	2 000 000	1 047 013	52.4
Pesca y Acuicultura	2 000 000	1 047 013	52.4
SECRETARÍA DE TRANSPORTES	115 064 428	58 319	0
TRANSPORTE	115 064 428	58 319	0
Transporte	115 064 428	58 319	0
SECRETARÍA DE INFRAESTRUCTURA	0	700 000	0
VIVIENDA Y SERVICIOS A LA COMUNIDAD	0	700 000	0
Urbanización	0	700 000	0
PROVISIONES SALARIALES Y ECONÓMICAS	2 000 000	0	0
VIVIENDA Y SERVICIOS A LA COMUNIDAD	2 000 000	0	0
Urbanización	2 000 000	0	0
SECRETARÍA DE LA INFRAESTRUCTURA FÍSICA EDUCATIVA DEL ESTADO DE CHIAPAS	0	670 678	0
EDUCACIÓN	0	670 678	0
Educación Inicial y Preescolar	0	670 678	0
MUNICIPIOS	90 471 218	64 183 308	70.9
TRANSFERENCIAS, PARTICIPACIONES Y APORTACIONES ENTRE DIFERENTES NIVELES Y ORDENES DE GOBIERNO	90 471 218	64 183 308	70.9
Participaciones a Municipio	90 471 218	64 183 308	70.9

Fuente: Secretaría de Hacienda.

RECURSOS A MUNICIPIOS

DEL 1 DE ENERO AL 31 DE OCTUBRE DEL 2011

(Pesos)

CONCEPTO	P R E S U P U E S T O		AVANCE% RESPECTO AL APROBADO ANUAL
	APROBADO ANUAL	DEVENGADO	
TOTAL	10 166 555 973	9 800 386 584	96.4
PARTICIPACIONES FISCALES FEDERALES	3 965 218 714	3 116 483 974	78.6
FONDO GENERAL MUNICIPAL	3 264 872 700	2 510 496 659	76.9
Fondo General de Participaciones	3 105 168 976	2 398 842 894	77.3
Impuesto sobre Tenencia o Uso de Vehículos	105 077 550	69 343 236	66.0
Impuestos sobre Automóviles Nuevos	21 819 928	17 486 262	80.1
Impuesto Especial sobre Producción y Servicios	32 806 246	24 824 267	75.7
FONDO DE FOMENTO MUNICIPAL	305 909 542	296 771 046	97.0
FONDO SOLIDARIO MUNICIPAL	276 318 720	220 679 293	79.9
Fondo de Fiscalización	148 003 375	115 270 320	77.9
Impuesto a la Venta Final de Gasolinas y Diesel	90 471 218	64 183 309	70.9
Fondo de Extracción de Hidrocarburos	37 844 127	41 225 664	108.9
FONDO DE COMPENSACIÓN	118 117 752	88 536 976	75.0
RAMO 33.- APORTACIONES FEDERALES PARA ENTIDADES FEDERATIVAS Y MUNICIPIOS	6 131 077 039	6 285 237 846	102.5
Fondo de Aportac. para la Infraestructura Social (Municipal)	4 269 014 039	4 598 906 226	107.7
Fondo de Aportaciones para el Fortalecimiento de los Municipios	1 862 063 000	1 686 331 620	90.6
TRANSFERENCIAS	70 260 220	398 664 764	567.4

Fuente: Secretaría de Hacienda.



Estados Financieros Consolidados

Informe Contable, Al 31 de Octubre del 2011

GOBIERNO CONSTITUCIONAL DEL ESTADO DE CHIAPAS
ESTADO DE SITUACION FINANCIERA
Al 31 DE OCTUBRE DEL 2011
(Pesos)

A C T I V O		P A S I V O	
ACTIVO CIRCULANTE		PASIVO CIRCULANTE	
Efectivo y Equivalentes	13 295 681 111	Cuentas por Pagar a Corto Plazo	5 348 125 743
Efectivo	118 162 655	Servicios Personales por Pagar a Corto Plazo	1 238 181 864
Bancos/Tesorería	389 721 584	Proveedores por Pagar a Corto Plazo	322 469 330
Bancos/Dependencias y Otros	8 848 863 661	Contratistas por Obras Públicas por Pagar a Corto Plazo	342 803
Inversiones Temporales (hasta 3 meses)	4 477 416	Retenciones y Contribuciones por Pagar a Corto Plazo	705 561 370
Fondos con Afectación Específica	1 736 667 811	Otras Cuentas por Pagar a Corto Plazo	3 081 570 376
Depósitos de Fondos de Terceros en Garantía y/o Administración	25 085 802		
Otros Efectivos y Equivalentes	2 172 702 182		
Derechos a Recibir Efectivo o Equivalentes	9 789 750 397	Porción a Corto Plazo de la Deuda Pública a Largo Plazo	3 131 196 402
Inversiones Financieras de Corto Plazo	6 545 010 144	Porción a Corto Plazo de la Deuda Pública Interna	3 131 196 402
Cuentas por Cobrar a Corto Plazo	2 583 068 548		
Deudores Diversos por Cobrar a Corto Plazo	47 370 113	Fondos y Bienes de Terceros en Garantía y/o Admón. a Corto Plazo	747 802 037
Ingresos por Recuperar a Corto Plazo	611 401 932	Otros Pasivos a Corto Plazo	1 910 961 873
Préstamos Otorgados a Corto Plazo	17 307		
Otros Derechos a Recibir Efectivo o Equivalentes a Corto Plazo	2 882 353	Total de Pasivo Circulante	11 138 086 055
Derechos a Recibir Bienes o Servicios	1 313 640 113		
Anticipo a Proveedores por Adquisición de Bienes y Prestación de Servicios a Corto Plazo	50 772 617	PASIVO NO CIRCULANTE	
Anticipo a Proveedores por Adquisición de Bienes Inmuebles y Muebles a Corto Plazo	2 225	Documentos por Pagar a Largo Plazo	74 010
Anticipo a Contratistas por Obras Públicas a Corto Plazo	1 262 865 271	Otros Documentos por Pagar a Largo Plazo	74 010
Inventarios	8 840 358	Deuda Pública a Largo Plazo	4 824 675 949
Inventario de Mercancías para Venta	8 814 775	Títulos y Valores de la Deuda Pública Interna a Largo Plazo	4 824 675 949
Bienes en Tránsito	25 583		
Almacenes	8 953 358	Fondos y Bienes de Terceros en Admón. y/o en Garantía a Largo Plazo	162 412 314
Almacén de Materiales y Suministros de Consumo	8 953 358		
Total de Activo Circulante	24 416 865 337	Total de Pasivo No Circulante	4 987 162 273
ACTIVO NO CIRCULANTE		Total de Pasivo	16 125 248 328
Inversiones Financieras a Largo Plazo	194 115 192		
Títulos y Valores a Largo Plazo	145 575 259	HACIENDA PÚBLICA/PATRIMONIO	
Fideicomisos, Mandatos y Contratos Análogos	48 539 933	PATRIMONIO CONTRIBUIDO	
Derechos a Recibir Efectivo o Equivalentes a Largo Plazo	466 616 267	Donaciones de Capital	10 792 564
Deudores Diversos a Largo Plazo	8 658 694	Actualización de la Hacienda Pública / Patrimonio	(14 149 770)
Ingresos por Recuperar a Largo Plazo	344 319 852	Total Patrimonio Contribuido	(3 357 206)
Préstamos Otorgados a Largo Plazo	5 183 782	PATRIMONIO GENERADO	
Otros Derechos a Recibir Efectivo o Equivalentes a Largo Plazo	108 453 939	Resultados del Ejercicio (Ahorro/Desahorro)	9 843 628 403
Bienes Inmuebles, Infraestructura y Construcciones en Proceso	18 693 268 940	Resultados de Ejercicios Anteriores	31 679 702 451
Terrenos	275 786 877	Total Patrimonio Generado	41 523 330 854
Edificios no Habitacionales	3 829 819 396	Total Hacienda Pública / Patrimonio	41 519 973 648
Infraestructura	9 386 429		
Construcciones en Proceso en Bienes de Dominio Público	14 080 482 876		
Construcciones en Proceso en Bienes Propios	350 657 313		
Otros Bienes Inmuebles	147 136 049		
Bienes Muebles	5 077 362 590		
Mobiliario y Equipo de Administración	857 783 571		
Mobiliario y Equipo Educativo y Recreativo	80 718 373		
Equipo e Instrumental Médico y de Laboratorio	1 652 764 895		
Equipo de Transporte	1 255 099 482		
Equipo de Defensa y Seguridad	99 337 867		
Maquinaria, Otros Equipos y Herramientas	1 115 202 653		
Colecciones, Obras de Arte y Objetos Valiosos	11 433 299		
Activos Biológicos	5 022 450		
Activos Intangibles	80 651 585		
Software	60 481 837		
Patentes, Marcas y Derechos	647 544		
Licencias	19 394 854		
Otros Activos Intangibles	127 350		
Activos Diferidos	8 696 381 379		
Otros Activos Diferidos	8 696 381 379		
Otros Activos no Circulantes	19 960 686		
Total de Activo no Circulante	33 228 356 639		
Total de Activos	57 645 221 976	Total Pasivo y Hacienda Pública / Patrimonio	57 645 221 976

Fuente: Secretaría de Hacienda

COMENTARIOS A LOS ESTADOS FINANCIEROS CONSOLIDADOS

Los Estados Financieros suministran información acerca de la situación financiera y los resultados sobre la gestión del ejercicio de la Ley de Ingresos y del Presupuesto de Egresos, su presentación y estructura está en base a los documentos emitidos por el Consejo Nacional de Armonización Contable (Postulados de Contabilidad Gubernamental, Normas y metodología para la emisión de información Financiera y Estructura de los Estados Financieros Básicos del Ente Público y Característica de sus Notas).


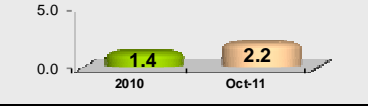
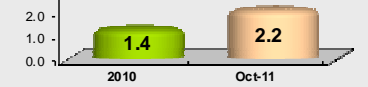
Al 31 de Octubre del ejercicio fiscal 2011, la composición financiera muestra que del total del activo, el 28.0 por ciento corresponde al pasivo y el 72.0 por ciento a la hacienda pública.



RAZONES FINANCIERAS

El análisis a los estados financieros a través de razones financieras, proporciona indicadores que suministran información para una mejor interpretación de dichos estados, determinando las causas y tendencias favorables con la finalidad de no tomar decisiones con efectos negativos.

Estos son los resultados obtenidos al 31 de Octubre del 2011:

Nombre	VARIABLES DE CÁLCULO	Unidad de Medida	Algoritmo	Razón	Gráfico
Liquidez	E = Efectivo y Equivalentes DREE= Derechos a Recibir Efectivo o Equivalentes PC = Pasivo Circulante	Porcentaje	$E + DREE$ ----- PC	$\frac{23\ 085.4}{11\ 138.1}$ 2.1	
Índice de Solvencia	AC = Activo Circulante PC = Pasivo Circulante	Porcentaje	$\frac{AC}{PC}$	$\frac{24\ 416.8}{11\ 138.1}$ 2.2	
Prueba de Ácido	AC = Activo Circulante INV = Inventarios A= Almacenes PC = Pasivo Circulante	Porcentaje	$\frac{AC - (INV + A)}{PC}$	$\frac{24\ 416.8 - (8.8 + 8.9)}{11\ 138.1}$ 2.2	

Los Estados Financieros muestran un resultado de 2.1 pesos de liquidez y disponibilidad inmediata para hacer frente a cada peso de los compromisos de corto plazo, debido a que el pasivo circulante representa un 48.2 por ciento del efectivo y equivalentes y los derechos a recibir efectivo o equivalentes del activo circulante.

La razón de solvencia muestra que el Gobierno cuenta con 2.2 pesos para cubrir cada peso que debe por sus compromisos a corto plazo, debido a que los pasivos a corto plazo representan el 45.6 por ciento del Activo Circulante para hacer frente a sus obligaciones.

La prueba del ácido, indica que el Estado cuenta con 2.2 pesos de activos de conversión inmediata en efectivo por cada peso de pasivos circulante.

En conclusión las obligaciones que se tienen a corto plazo, son cubiertas de manera favorable con el total de los activos propiedad del Estado.

GOBIERNO CONSTITUCIONAL DEL ESTADO DE CHIAPAS

ESTADO DE ACTIVIDADES
DEL 1 DE ENERO AL 31 DE OCTUBRE DEL 2011
(Pesos)

CONCEPTO	IMPORTE
INGRESOS	
<i>Ingresos de la Gestión</i>	3 992 686 051
Impuestos	1 205 590 039
Impuesto sobre la Producción, el Consumo y las Transacciones	49 691 609
Impuestos sobre Nóminas y Asimilables	765 399 507
Impuestos Ecológicos	353 051 352
Accesorios de Impuestos	22 520 345
Otros Impuestos	14 927 226
Contribuciones de Mejoras	11 314 344
Derechos	848 825 239
Productos de Tipo Corriente	213 578 646
Aprovechamientos de Tipo Corriente	1 709 503 259
Ingresos por Ventas de Bienes y Servicios Producidos en Establecimientos del Gobierno	3 822 539
Otras Contribuciones Causadas en Ejercicios Anteriores	51 985
<i>Participaciones y Aportaciones</i>	40 441 316 662
Participaciones	15 335 907 581
Aportaciones	22 509 352 674
Convenios	2 596 056 407
<i>Transferencias, Asignaciones, Subsidios y Otras Ayudas</i>	4 394 331 128
Subsidios y Subvenciones	4 394 331 128
<i>Otros Ingresos</i>	5 064 899 224
Ingresos Financieros	62 857
Otros Ingresos Financieros	62 857
Otros Ingresos y Beneficios Varios	5 064 836 367
Total de Ingresos	53 893 233 065
GASTOS Y OTRAS PERDIDAS	
<i>Gastos de funcionamiento</i>	19 434 047 345
Servicios Personales	16 834 957 645
Materiales y Suministros	592 182 174
Servicios Generales	2 006 907 526
<i>Transferencias, Asignaciones, Subsidios y Otras Ayudas</i>	3 192 649 929
Transferencias Internas y Asignaciones al Sector Público	1 789 978 979
Transferencias al Resto del Sector Público	412 112 695
Subsidios y Subvenciones	410 074 491
Ayudas Sociales	364 305 164
Pensiones y Jubilaciones	11 132 359
Transferencias a Fideicomisos, Mandatos y Contratos Análogos	160 337 500
Transferencias al Exterior	44 708 741
<i>Participaciones y Aportaciones</i>	9 405 621 820
Participaciones	3 116 483 974
Aportaciones	6 285 237 846
Convenios	3 900 000
<i>Intereses, Comisiones y Otros Gastos de la Deuda Pública</i>	7 168 822 159
<i>Otros Gastos y Pérdidas Extraordinarias</i>	4 848 463 409
Otros Gastos	4 848 463 409
Total de Gastos y Otras Pérdidas	44 049 604 662
Ahorro/Desahorro Neto del Ejercicio	9 843 628 403

Fuente: Secretaría de Hacienda

Informe Contable, Al 31 de Octubre del 2011

GOBIERNO CONSTITUCIONAL DEL ESTADO DE CHIAPAS
ESTADO ANALÍTICO DEL ACTIVO
DEL 1 DE ENERO AL 31 DE OCTUBRE DEL 2011
(Pesos)

NÚMERO DE CUENTA	CUENTA CONTABLE	SALDO INICIAL	CARGOS DEL PERIODO	ABONOS DEL PERIODO	SALDO FINAL	FLUJO DEL PERIODO (SF-SI)
11	ACTIVO CIRCULANTE	21 773 902 929	2 358 404 544 585	2 355 761 582 177	24 416 865 337	2 642 962 408
111	Efectivo y Equivalentes	10 720 100 840	1 264 882 103 299	1 262 306 523 028	13 295 681 111	2 575 580 271
1111	Efectivo	106 963	157 498 276	39 442 584	118 162 655	118 055 692
1112	Bancos/Tesorería	190 063 339	1105 623 761 560	1105 424 103 315	389 721 584	199 658 245
1113	Bancos/Dependencias y Otros	3 063 037 429	85 158 708 613	79 372 882 381	8 848 863 661	5 785 826 232
1114	Inversiones Temporales (hasta 3 meses)	0	430 295 175	425 817 759	4 477 416	4 477 416
1115	Fondos con Afectación Específica	7 361 567 326	71 409 903 327	77 034 802 842	1 736 667 811	(5 624 899 515)
1116	Depósitos de Fondos de Terceros en Garantía y/o Administración	24 656 693	510 559	81 450	25 085 802	429 109
1119	Otros Efectivos y Equivalentes	80 669 090	2 101 425 789	9 392 697	2 172 702 182	2 092 033 092
112	Derechos a Recibir Efectivo o Equivalentes	9 913 549 695	1092 406 743 761	1092 530 543 059	9 789 750 397	(123 799 298)
1121	Inversiones Financieras de Corto Plazo	4 199 908 902	1060 263 441 315	1057 918 340 073	6 545 010 144	2 345 101 242
1122	Cuentas por Cobrar a Corto Plazo	598 602 018	7 371 489 739	5 387 023 209	2 583 068 548	1 984 466 530
1123	Deudores Diversos por Cobrar a Corto Plazo	39 277 148	176 962 268	168 869 303	47 370 113	8 092 965
1124	Ingresos por Recuperar a Corto Plazo	71 921 469	3 046 644 658	2 507 164 195	611 401 932	539 480 463
1125	Deudores por Anticipos de la Tesorería a Corto Plazo	5 000 255 214	20 252 714 391	25 252 969 605	0	(5 000 255 214)
1126	Préstamos Otorgados a Corto Plazo	0	1 264 701 777	1 264 684 470	17 307	17 307
1129	Otros Derechos a Recibir Efectivo o Equivalentes a Corto Plazo	3 584 944	30 789 613	31 492 204	2 882 353	(702 591)
113	Derechos a Recibir Bienes o Servicios	1 132 463 868	1 047 828 687	866 652 442	1 313 640 113	181 176 245
1131	Anticipo a Proveedores por Adquisición de Bienes y Prestación de Servicios a Corto Plazo	26 241 825	39 283 564	14 752 772	50 772 617	24 530 792
1132	Anticipo a Proveedores por Adquisición de Bienes Inmuebles y Muebles a Corto Plazo	0	1 361 924	1 359 699	2 225	2 225
1134	Anticipo a Contratistas por Obras Públicas a Corto Plazo	1 106 222 043	1 007 183 199	850 539 971	1 262 865 271	156 643 228
114	Inventarios	7 638 587	55 154 445	53 952 674	8 840 358	1 201 771
1141	Inventario de Mercancías para Venta	0	19 222 694	10 407 919	8 814 775	8 814 775
1144	Inventario de Materias Primas, Materiales y Suministros para	7 638 587	35 896 717	43 535 304	0	(7 638 587)
1145	Bienes en Tránsito	0	35 034	9451	25 583	25 583
115	Almacenes	149 939	12 714 393	3 910 974	8 953 358	8 803 419
1151	Almacén de Materiales y Suministros de Consumo	149 939	12 714 393	3 910 974	8 953 358	8 803 419
12	ACTIVO NO CIRCULANTE	30 902 983 638	9 259 970 472	6 934 597 472	33 228 356 639	2 325 373 001
121	Inversiones Financieras a Largo Plazo	213 115 192	0	19 000 000	194 115 192	(19 000 000)
1212	Títulos y Valores a Largo Plazo	164 575 259	0	19 000 000	145 575 259	(19 000 000)
1213	Fideicomisos, Mandatos y Contratos Análogos	48 539 933	0	0	48 539 933	0
122	Derechos a Recibir Efectivo o Equivalentes a Largo Plazo	1 371 363 746	47 541 531	952 289 010	466 616 267	(904 747 479)
1222	Deudores Diversos a Largo Plazo	8 600 246	651 837	593 389	8 658 694	58 448
1223	Ingresos por Recuperar a Largo Plazo	913 196 038	16 128 889	585 005 075	344 319 852	(568 876 186)
1224	Préstamos Otorgados a Largo Plazo	340 517 631	30 760 671	366 094 520	5 183 782	(335 333 849)
1229	Otros Derechos a Recibir Efectivo o Equivalentes a Largo Plazo	109 049 831	134	596 026	108 453 939	(595 892)
123	Bienes Inmuebles, Infraestructura y Construcciones en Proceso	17 678 261 860	3 048 585 595	2 033 578 515	18 693 268 940	1 015 007 080
1231	Terrenos	253 183 605	48 596 173	25 992 901	275 786 877	22 603 272
1233	Edificios no Habitacionales	3 825 948 094	187 097 204	183 225 902	3 829 819 396	3 871 302
1234	Infraestructura	9 386 429	0	0	9 386 429	0
1235	Construcciones en Proceso en Bienes de Dominio Público	13 472 024 409	2 406 980 511	1 798 522 044	14 080 482 876	608 458 467
1236	Construcciones en Proceso en Bienes Propios	177 293 716	187 372 698	14 009 101	350 657 313	173 363 597
1239	Otros Bienes Inmuebles	(59 574 393)	218 539 009	11 828 567	147 136 049	206 710 442
124	Bienes Muebles	4 979 415 706	658 637 701	560 690 818	5 077 362 590	97 946 884
1241	Mobiliario y Equipo de Administración	475 465 048	447 840 120	65 521 597	857 783 571	382 318 523
1242	Mobiliario y Equipo Educativo y Recreativo	68 689 503	16 429 231	4 400 361	80 718 373	12 028 870
1243	Equipo e Instrumental Médico y de Laboratorio	1 616 679 026	36 767 109	681 240	1 652 764 895	36 085 869
1244	Equipo de Transporte	1 193 832 877	93 848 461	32 581 856	1 255 099 482	61 266 605
1245	Equipo de Defensa y Seguridad	99 291 455	106 124	59 712	99 337 867	46 412
1246	Maquinaria, Otros Equipos y Herramientas	1 520 665 535	51 983 170	457 446 052	1 115 202 653	(405 462 882)
1247	Colecciones, Obras de Arte y Objetos Valiosos	26 852	11 406 446	0	11 433 299	11 406 447
1248	Activos Biológicos	4 765 410	257 040	0	5 022 450	257 040
125	Activos Intangibles	41 446 581	40 613 092	1 408 088	80 651 585	39 205 004
1251	Software	38 431 807	23 409 143	1 359 113	60 481 837	22 050 030
1252	Patentes, Marcas y Derechos	654 519	42 000	48 975	647 544	(6 975)
1254	Licencias	2 280 745	17 114 109	0	19 394 854	17 114 109
1259	Otros Activos Intangibles	79 510	47 840	0	127 350	47 840
127	Otros Activos Diferidos	6 598 967 118	5 463 561 668	3 366 147 407	8 696 381 379	2 097 414 261
1279	Otros Activos Diferidos	6 598 967 118	5 463 561 668	3 366 147 407	8 696 381 379	2 097 414 261
129	Otros Activos no Circulantes	20 413 435	1 030 885	1 483 634	19 960 686	(452 749)
1293	Bienes en Comodato	20 413 435	1 030 885	1 483 634	19 960 686	(452 749)

Fuente: Secretaría de Hacienda