

Informe Contable

Al 30 de Noviembre de 2011

Contenido

| | |
|---|----|
| I. INTRODUCCIÓN | 2 |
| II. INGRESOS PÚBLICOS | |
| ▪ Evolución de los Ingresos | 4 |
| ▪ Estado Analítico de Ingresos | 5 |
| III. GASTO PÚBLICO | |
| ▪ Evolución del Gasto Presupuestal en Clasificación Económica | 10 |
| ▪ Gasto Total en los Ejes del Plan de Desarrollo Chiapas Solidario 2007-2012 | 11 |
| ▪ Clasificación Administrativa del Gasto Total | 12 |
| ▪ Clasificación Administrativa del Presupuesto Devengado Total | 14 |
| ▪ Ramo 33.- Aportaciones Federales para Entidades Federativas y Municipios | |
| - En Clasificación por Fondos | 16 |
| - En Clasificación Administrativa | 17 |
| - En Clasificación Administrativa - Funcional | 18 |
| ▪ Aplicación de los Recursos Convenidos y Subsidiados | |
| - En Clasificación Administrativa - Funcional | 21 |
| ▪ Aplicación de los Recursos del Fondo de Compensación | |
| - En Clasificación Administrativa - Funcional | 24 |
| ▪ Aplicación de los Recursos del Impuesto a la Venta Final de Gasolina y Diesel | |
| - Clasificación Administrativa – Funcional | 25 |
| ▪ Recursos a Municipios | |
| - Por Fuentes de Financiamiento | 26 |
| IV. ESTADOS FINANCIEROS CONSOLIDADOS | |
| ▪ Estado de Situación Financiera | 28 |
| ▪ Comentarios a los Estados Financieros Consolidados | 29 |
| ▪ Estado de Actividades | 31 |
| ▪ Estado Analítico del Activo | 32 |

Introducción

La rendición de cuentas y la transparencia son componentes fundamentales para un gobierno que realiza las tareas necesarias para dar cuentas de sus acciones a los ciudadanos.

Por lo tanto como muestra de este compromiso institucional, se presenta la información financiera, presupuestal y funcional en apego a los criterios y directrices que marca la Ley General de Contabilidad Gubernamental, así como a las estrategias de desarrollo del Estado, transparencia y legalidad.

Esta información se presenta a través de éste Informe Contable, documento que recaba la síntesis de los ingresos y egresos en forma periódica emitida a través de los sistemas de contabilidad y presupuesto de esta Secretaría, y que forman parte del Sistema Integral de Administración Hacendaria Estatal (SIAHE).

En este documento, se incluyen reportes que muestran la evolución de los ingresos públicos a nivel de grandes rubros de la Ley, así como un estado analítico de los ingresos desagregado hasta el concepto específico de captación.

En el gasto público, se presentan informes que contienen la evolución del gasto presupuestal en clasificación económica, administrativa y por capítulos, conteniendo asimismo la aplicación de los recursos provenientes del Gobierno Federal.

Los estados financieros consolidados integrados por el Estado de Situación Financiera y el Estado de Actividades, incluyendo las principales razones financieras que muestran la liquidez y fortaleza en las finanzas públicas, considera cifras de los Poderes Legislativo, Ejecutivo y Judicial así como de Órganos Autónomos.



Ingresos Públicos

EVOLUCION DE LOS INGRESOS
DEL 1 DE ENERO AL 30 DE NOVIEMBRE DEL 2011
(Pesos)

| CONCEPTO | INGRESOS 2011 | | AVANCE % RESPECTO AL ESTIMADO |
|--|-----------------------|-----------------------|-------------------------------------|
| | ESTIMADO | OBTENIDO | |
| TOTAL | 57 838 713 000 | 58 667 365 581 | 101.4 |
| INGRESOS ESTATALES | 7 691 088 000 | 4 279 401 797 | 55.6 |
| Tributarios | 2 405 484 000 | 2 287 140 618 | 95.1 |
| Impuestos | 1 409 850 000 | 1 360 348 362 | 96.5 |
| Contribución de Mejoras | 13 920 000 | 11 625 793 | 83.5 |
| Derechos | 981 714 000 | 915 166 463 | 93.2 |
| No Tributarios | 5 285 342 000 | 1 988 993 545 | 37.6 |
| Productos | 310 631 000 | 237 390 328 | 76.4 |
| Aprovechamientos | 4 974 711 000 | 1 751 603 217 | 35.2 |
| Ingresos por Ventas de Bienes y Servicios | 262 000 | 3 267 634 | * |
| INGRESOS ESTATALES DERIVADOS DEL SISTEMA DE COORDINACIÓN FISCAL | 50 147 625 000 | 49 434 138 162 | 98.6 |
| Participaciones Fiscales Federales | 17 515 612 000 | 16 990 845 884 | 97.0 |
| Aportaciones | 24 677 662 000 | 24 466 692 603 | 99.1 |
| Transferencias, Asignaciones, Subsidios y Ayudas | 7 954 351 000 | 7 976 599 675 | 100.3 |
| FINANCIAMIENTOS Y EMPRÉSTITOS | 0 | 4 953 825 622 | 0 |

Fuente: Secretaría de Hacienda.

* Superior al 1000 por ciento.

ESTADO ANALÍTICO DE INGRESOS
DEL 1 DE ENERO AL 30 DE NOVIEMBRE DEL 2011
(Pesos)

| CONCEPTO | CONTABILIZACIÓN | DESCRIPCIÓN | INGRESOS 2011 | | |
|----------|-----------------|---|-----------------------|-----------------------|-------------------------------|
| | | | ESTIMADO | OBTENIDO | AVANCE % RESPECTO AL ESTIMADO |
| | | | | | |
| | | TOTAL INGRESOS | 57 838 713 000 | 58 667 365 581 | 101.4 |
| 1 | | IMPUESTOS | 1 409 850 000 | 1 360 348 362 | 96.5 |
| 1.3 | | IMPUESTOS SOBRE LA PRODUCCIÓN, CONSUMO Y LAS TRANSACCIONES | 51 613 000 | 52 968 267 | 102.6 |
| 1 | 1 | Adquisición de Vehículos Automotores Usados | 51 612 000 | 52 968 267 | 102.6 |
| 2 | | Sobre Servidumbre de terreno para Obras y Trabajos de Primera Mano de Materiales Mineros | 1 000 | 0 | 0 |
| 1.5 | | IMPUESTO SOBRE NÓMINAS Y ASIMILABLES | 865 175 000 | 904 747 808 | 104.6 |
| 1 | 1 | Nóminas | 865 175 000 | 904 747 808 | 104.6 |
| 1.6 | | IMPUESTOS ECOLÓGICOS | 456 897 000 | 360 341 215 | 78.9 |
| 1 | 1 | Tenencia o Uso de Vehículos Automotores | 456 897 000 | 360 341 215 | 78.9 |
| 1.7 | | ACCESORIOS | 17 188 000 | 24 772 052 | 144.1 |
| 1.8 | | OTROS IMPUESTOS | 18 976 000 | 17 434 800 | 91.9 |
| 1 | 1 | Hospedaje | 14 898 000 | 14 298 077 | 96.0 |
| 2 | | Juegos Permitidos, Rifas, Sorteos, Loterías y Concursos | 4 078 000 | 3 136 723 | 76.9 |
| 1.9 | | IMPUESTOS NO COMPRENDIDOS EN LAS FRACCIONES DE LA LEY DE INGRESOS CAUSADAS EN EJERCICIOS FISCALES PENDIENTES DE LIQUIDACIÓN O PAGO | 1 000 | 84 220 | * |
| 1 | 1 | Ejercicio Profesional de la Medicina, Rezagos | 1 000 | 84 220 | * |
| 3 | | CONTRIBUCIÓN DE MEJORAS | 13 920 000 | 11 625 793 | 83.5 |
| 3.2 | | 6% Adicional para Atención a Salvamentos y Servicios Médicos por Instituciones Altruistas | 13 920 000 | 11 625 793 | 83.5 |
| 4 | | DERECHOS | 981 714 000 | 915 166 463 | 93.2 |
| 4.1 | | DERECHOS POR EL USO, GOCE, APROVECHAMIENTO O EXPLOTACIÓN DE BIENES DE DOMINIO PÚBLICO | 2 483 000 | 1 673 803 | 67.4 |
| 1 | | Servicios que presta la Secretaría de Medio Ambiente e Historia Natural | 2 483 000 | 1 673 803 | 67.4 |
| 4.3 | | DERECHOS POR PRESTACIÓN DE SERVICIOS | 956 811 000 | 888 814 722 | 92.9 |
| 1 | | Servicios que presta el Instituto de la Consejería Jurídica y de Asistencia Legal | 280 377 000 | 278 742 536 | 99.4 |
| 2 | | Servicios que presta la Secretaría General de Gobierno | 9 946 000 | 9 685 165 | 97.4 |
| 3 | | Servicios que presta la Secretaría de Hacienda | 370 815 000 | 318 583 233 | 85.9 |
| 4 | | Servicios que presta la Secretaría del Campo | 66 000 | 102 514 | 155.3 |
| 5 | | Servicios que presta la Secretaría de Seguridad y Protección Ciudadana | 170 312 000 | 165 155 936 | 97.0 |
| 6 | | Servicios que presta la Secretaría de Transportes | 30 041 000 | 31 656 063 | 105.4 |
| 7 | | Servicios que presta la Secretaría de Educación | 23 824 000 | 22 946 183 | 96.3 |
| 8 | | Servicios que presta la Secretaría de Salud | 50 514 000 | 40 127 015 | 79.4 |
| 9 | | Servicios que presta la Secretaría de Turismo | 59 000 | 369 | 0.6 |
| 10 | | Servicios que presta la Secretaría de la Función Pública | 9 769 000 | 9 110 204 | 93.3 |
| 11 | | Servicios que presta el Supremo de Tribunal de Justicia | 9 004 000 | 11 142 979 | 123.8 |
| 12 | | Servicios que presta la Procuraduría General de Justicia del Estado | 2 084 000 | 1 562 525 | 75.0 |
| 4.4 | | OTROS DERECHOS | 420 000 | 180 457 | 43.0 |
| 4.5 | | ACCESORIOS | 22 000 000 | 24 497 481 | 111.4 |
| 5 | | PRODUCTOS | 310 631 000 | 237 390 328 | 76.4 |
| 5.1 | | PRODUCTOS DE TIPO CORRIENTE | 191 000 | 185 834 | 97.3 |
| 1 | | Arrendamientos de Bienes Muebles e Inmuebles del Estado | 189 000 | 176 890 | 93.6 |
| 3 | | Costos de Reproducción y Gastos de Envío de Información | 2 000 | 8 944 | 447.2 |
| 5.2 | | PRODUCTOS DE CAPITAL | 310 440 000 | 237 204 494 | 76.4 |
| | | Utilidades de Inversiones, Acciones, Créditos y Valores que por Algún Título Correspondan al Estado | 989 000 | 9 125 843 | 922.7 |
| 2 | | | | | |
| 3 | | Productos Financieros | 309 451 000 | 228 078 651 | 73.7 |
| 6 | | APROVECHAMIENTOS | 4 974 711 000 | 1 751 603 217 | 35.2 |
| 6.1 | | APROVECHAMIENTOS DE TIPO CORRIENTE | 2 078 751 000 | 1 751 603 217 | 84.3 |
| 1 | | Incentivos por Administración de Impuestos Federales | 830 218 000 | 717 710 587 | 86.4 |
| 2 | | Multas | 34 234 000 | 24 194 935 | 70.7 |
| 3 | | Indemnizaciones | 2 750 000 | 231 063 | 8.4 |
| 4 | | Reintegros | 933 521 000 | 534 151 490 | 57.2 |
| 1 | | Reintegros y Alcances | 933 521 000 | 534 151 490 | 57.2 |
| 5 | | Aprovechamientos Provenientes por Obras Públicas | 76 605 000 | 52 706 990 | 68.8 |
| 1 | | Aportaciones de Contratistas de Obra Pública para Obras de Beneficio Social | 76 605 000 | 52 706 990 | 68.8 |
| 7 | | Aprovechamientos por Aportaciones y Cooperaciones | 2 803 000 | 673 944 | 24.0 |
| 1 | | Donativos | 1 000 | 509 306 | * |
| 2 | | Aportaciones del Gobierno Federal y de Terceros para Obras y Servicios de Beneficio Social a Cargo del Gobierno del Estado | 2 802 000 | 164 638 | 5.9 |
| 8 | | Accesorios de Aprovechamientos | 1 149 000 | 1 173 201 | 102.1 |
| 1 | | Recargos | 1 149 000 | 1 173 201 | 102.1 |
| 9 | | Otros Aprovechamientos | 197 471 000 | 420 761 007 | 213.1 |
| 1 | | Aprovechamientos de Dependencias y Entidades del Estado | 190 041 000 | 33 054 943 | 17.4 |
| 2 | | Reparación del Daño | 1 000 | 0 | 0 |

ESTADO ANALÍTICO DE INGRESOS
DEL 1 DE ENERO AL 30 DE NOVIEMBRE DEL 2011
(Pesos)

| CONCEPTO | CONTRIB | INCISO | LEY DE INGRESOS DESCRIPCIÓN | INGRESOS 2011 | | |
|----------|---------|--------|---|-----------------------|-----------------------|-------------------------------------|
| | | | | ESTIMADO | OBTENIDO | AVANCE % RESPECTO AL ESTIMADO |
| | | | 3 Fianzas o Cauiones que la Autoridad Administrativa Ordene Hacer Efectivas | 510 000 | 0 | 0 |
| | | | 4 Diversos | 6 919 000 | 387 706 064 | * |
| | | | 6.2 APROVECHAMIENTOS DE CAPITAL | 2 895 960 000 | 0 | 0 |
| | | | 1 Ingresos Extraordinarios | 2 895 960 000 | 0 | 0 |
| | | | 7 INGRESOS POR VENTAS DE BIENES Y SERVICIOS | 262 000 | 3 267 634 | * |
| | | | 7.1 INGRESOS POR VENTAS DE BIENES Y SERVICIOS DE ORGANISMOS DESCENTRALIZADOS | 2 000 | 787 664 | 0 |
| | | | 1 Venta de Biocombustibles | 1 000 | 787 664 | 0 |
| | | | 2 Venta de Maiz | 1 000 | 0 | 0 |
| | | | 7.2 INGRESOS POR VENTAS DE BIENES Y SERVICIOS PRODUCIDOS EN ESTABLECIMIENTO DEL GOBIERNO CENTRAL | 260 000 | 2 479 970 | 953.8 |
| | | | 1 Venta de Bienes Muebles e Inmuebles del Estado | 1 000 | 2 200 000 | 0 |
| | | | 2 Venta del Periodico Oficial del Estado | 259 000 | 279 970 | 108.1 |
| | | | 8 PARTICIPACIONES Y APORTACIONES | 42 193 274 000 | 41 457 538 487 | 98.3 |
| | | | 8.1 PARTICIPACIONES FISCALES FEDERALES | 17 515 612 000 | 16 990 845 884 | 97.0 |
| | | | 1 Fondo General de Participaciones | 15 525 845 000 | 15 085 424 744 | 97.2 |
| | | | 2 Fondo de Fomento Municipal | 305 909 000 | 335 474 008 | 109.7 |
| | | | 3 Participación por Impuestos Especiales | 164 031 000 | 136 165 834 | 83.0 |
| | | | 4 Fondo de Fiscalización | 740 017 000 | 723 800 371 | 97.8 |
| | | | 5 Fondo Compensación a Entidades Pobres | 590 589 000 | 485 466 591 | 82.2 |
| | | | 6 Fondo de Extracción de Hidrocarburos | 189 221 000 | 224 514 336 | 118.7 |
| | | | 8.2 APORTACIONES | 24 677 662 000 | 24 466 692 603 | 99.1 |
| | | | 1 Fondo de Aportaciones para la Educación Basica y Normal | 12 697 244 000 | 12 525 533 890 | 98.6 |
| | | | 2 Fondo de Aportaciones para los Servicios de Salud | 2 541 371 000 | 2 468 613 871 | 97.1 |
| | | | 3 Fondo de Aportaciones para la Infraestructura Social | 4 857 777 000 | 5 233 165 938 | 107.7 |
| | | | 4 Fondo de Aportaciones para el Fortalecimiento Municipal | 1 862 063 000 | 1 686 331 620 | 90.6 |
| | | | 5 Fondo de Aportaciones Múltiples | 924 733 000 | 917 148 165 | 99.2 |
| | | | 6 Fondo de Aportaciones para la Educación Tecnológica y de Adultos | 222 292 000 | 217 872 123 | 98.0 |
| | | | 7 Fondo de Aportaciones para la Seguridad Pública | 301 248 000 | 294 602 546 | 97.8 |
| | | | 8 Fondo de Aportaciones para el Fortalecimiento de las Entidades Federativas | 1 200 934 000 | 1 123 424 450 | 93.5 |
| | | | 9 Aportaciones de PEMEX | 70 000 000 | 0 | 0 |
| | | | 9 TRANSFERENCIAS, ASIGNACIONES, SUBSIDIOS, Y OTRAS AYUDAS | 7 954 351 000 | 7 976 599 675 | 100.3 |
| | | | 9.3 SUBSIDIOS Y SUBVENCIONES | 7 954 351 000 | 7 976 599 675 | 100.3 |
| | | | Convenios | 1 680 595 000 | 3 066 849 944 | 182.5 |
| | | | Convenios de Descentralización | 1 680 595 000 | 2 019 256 913 | 120.2 |
| | | | Universidad Autonoma de Chiapas | 607 537 000 | 707 387 057 | 116.4 |
| | | | Universidad de Ciencias y Artes de Chiapas | 148 290 000 | 165 273 801 | 111.5 |
| | | | Universidad Tecnológica de la Selva | 25 442 000 | 0 | 0 |
| | | | Universidad Politecnica de Chiapas | 18 442 000 | 69 862 965 | 378.8 |
| | | | Universidad Intercultural de Chiapas | 22 936 000 | 44 820 775 | 195.4 |
| | | | Colegio de Estudios Cientificos y Tecnológicos del Estado de Chiapas | 180 249 000 | 208 292 559 | 115.6 |
| | | | Colegio de Bachilleres de Chiapas | 629 455 000 | 787 485 624 | 125.1 |
| | | | Instituto Tecnológico Superior de Cintalapa | 14 042 000 | 0 | 0 |
| | | | Instituto de Capacit. Y Vinculación Tecnológica del Estado de Chiapas | 34 202 000 | 36 134 132 | 105.6 |
| | | | Convenios de Reasignación | 0 | 97 200 000 | 0 |
| | | | SECTUR | 0 | 97 200 000 | 0 |
| | | | Otros Convenios | 0 | 950 393 031 | 0 |
| | | | SEMARNAT | 0 | 16 850 000 | 0 |
| | | | Recursos apoyo para solventar gastos de operación y prestación de servicios de educación | 0 | 65 000 000 | 0 |
| | | | Escuela Latioamericana | 0 | 623 123 | 0 |
| | | | Convenio Palenque | 0 | 760 642 | 0 |
| | | | Programa Estímula para la Innovación | 0 | 200 000 | 0 |
| | | | Recursos para Transversalidad de la Perspectiva de Género INMUJER | 0 | 14 673 310 | 0 |
| | | | Recursos Colección Paleontológica SEMAVIHN (COABIO) | 0 | 91 000 | 0 |
| | | | Recursos Convenio de Apoyo Vivienda SEMAVI (FONHAPO) | 0 | 8 758 762 | 0 |
| | | | Programa Federal Escuela y Salud | 0 | 800 000 | 0 |
| | | | Fortalecimiento a la educación Telesecundaria | 0 | 13 755 144 | 0 |
| | | | Programa Nacional de Lectura | 0 | 650 000 | 0 |
| | | | Programa de Tiempo Completo | 0 | 119 151 000 | 0 |
| | | | Programa Escuela Taller | 0 | 4 127 587 | 0 |
| | | | Fondo de Pavimentación de Espacios Deportivos | 0 | 102 142 422 | 0 |
| | | | Consejo de Cuencas | 0 | 7 000 000 | 0 |
| | | | Convenio Centro de Justicia para las Mujeres | 0 | 5 000 000 | 0 |
| | | | Policia Acreditable | 0 | 70 000 000 | 0 |
| | | | Proyectos Culturales CONACULTA | 0 | 16 780 000 | 0 |

ESTADO ANALÍTICO DE INGRESOS
DEL 1 DE ENERO AL 30 DE NOVIEMBRE DEL 2011
(Pesos)

| CONCEPTO | CONTRIB | INCISO | LEY DE INGRESOS DESCRIPCIÓN | INGRESOS 2011 | | |
|----------|---------|--------|---|----------------------|----------------------|-------------------------------------|
| | | | | ESTIMADO | OBTENIDO | AVANCE % RESPECTO AL ESTIMADO |
| | | | Implementación de la Reforma Penal | 0 | 11 330 472 | 0 |
| | | | Proyecto Agrodiesel del Estado de Chiapas | 0 | 20 000 000 | 0 |
| | | | Seguro Agrícola Catastrófico | 0 | 51 327 355 | 0 |
| | | | Programa Madres Jóvenes y Jóvenes Embarazadas | 0 | 11 519 758 | 0 |
| | | | Fortalecimiento a La Educación Especial | 0 | 3 679 691 | 0 |
| | | | Educación Básica sin Fronteras | 0 | 440 000 | 0 |
| | | | Programa Mejora al Logro Educativo | 0 | 13 944 944 | 0 |
| | | | Programa Fortalecimiento a Comunidades Escolares | 0 | 9 500 247 | 0 |
| | | | Programa Estatal de Fortalecimiento a la Educación Normal | 0 | 13 787 251 | 0 |
| | | | Programa AFASPE | 0 | 90 283 963 | 0 |
| | | | Proyecto Orquesta Sinfónica de Chiapas | 0 | 2 500 000 | 0 |
| | | | Proyecto Adecuación Museográfica del Museo de la Laca | 0 | 3 000 000 | 0 |
| | | | Proyecto Museo Arte Contemporáneo Hermila Domínguez | 0 | 2 000 000 | 0 |
| | | | Proyecto Fortalecimiento de Acervo Bibliográfico para Bibliotecas Públicas | 0 | 4 000 000 | 0 |
| | | | Proyecto Mejoramiento de la Casa Museo Dr. Belisario Domínguez | 0 | 3 000 000 | 0 |
| | | | Proyecto Equipamiento de Mobiliario para Bibliotecas Públicas | 0 | 2 000 000 | 0 |
| | | | Proyecto Restauración del Templo San Dionisio Mártir | 0 | 3 500 000 | 0 |
| | | | Proyecto Creación del Coro de Cámara del Estado de Chiapas | 0 | 3 500 000 | 0 |
| | | | Proyecto Festival del Jaguar | 0 | 1 000 000 | 0 |
| | | | Proyecto Creación del Festival Cultural Enoch Cansino Casahonda | 0 | 2 000 000 | 0 |
| | | | Proyecto Cultural de Localidades | 0 | 500 000 | 0 |
| | | | Proyecto Adecuación Museográfica del Museo de Arqueología | 0 | 4 000 000 | 0 |
| | | | Programa de Apoyo a las Culturas Municipales y Comunitarias (PACMYC) | 0 | 1 250 000 | 0 |
| | | | Proyecto PAICE | 0 | 3 656 000 | 0 |
| | | | Programas y Actividades de la Unidad Regional de Culturas Populares | 0 | 1 200 000 | 0 |
| | | | Programa Turismo Alternativo Zonas Indígenas del Estado | 0 | 32 000 000 | 0 |
| | | | Programa Protección Contra Riesgos Sanitarios | 0 | 10 074 434 | 0 |
| | | | Programa Organización Productiva para Mujeres Indígenas (POPMI) | 0 | 3 299 950 | 0 |
| | | | Proyecto Fondo PYME | 0 | 8 696 500 | 0 |
| | | | Proyecto Estudio de Diagnóstico Integral Est. Y Estudio Regionales de Factibilidad Técnica | 0 | 2 900 000 | 0 |
| | | | Fondo Metropolitano | 0 | 50 078 557 | 0 |
| | | | Proyecto de Acuerdo de Gestión | 0 | 715 000 | 0 |
| | | | Recursos del Programa de Competitividad en Logística y Centrales de Abasto | 0 | 5 000 000 | 0 |
| | | | Programa Modernización Integral Registro Civil | 0 | 2 500 000 | 0 |
| | | | Recursos Ext. Conalep 2011 | 0 | 4 894 510 | 0 |
| | | | Programa CONADE | 0 | 73 458 729 | 0 |
| | | | Proyecto Restauración de las Cuencas del Río Grijalva y Costa de Chiapas | 0 | 12 112 500 | 0 |
| | | | Proyecto de Part. Soc. Juvenil en el Cuidado del Medio Ambiente en 6 Municipios de la Cuenca del Cañón del Sumidero | 0 | 1 190 276 | 0 |
| | | | Programa Poder Joven Radio, Televisión y Radio por Internet | 0 | 180 000 | 0 |
| | | | Fondo para los accesos en el Transporte Público para las Personas con Discapacidad | 0 | 16 389 564 | 0 |
| | | | Proyecto para la Atención a Indígenas Desplazados (PAID) | 0 | 15 890 000 | 0 |
| | | | Apoyo al Fortalecimiento de Instancias Estatales de Juventud y Espacios Poder Joven | 0 | 560 000 | 0 |
| | | | Programa Apoyo a Proyectos Juveniles Impulso México | 0 | 170 340 | 0 |
| | | | Proyecto Centro de Textiles del Mundo Maya | 0 | 1 000 000 | 0 |
| | | | Subsidios | 6 273 756 000 | 4 909 749 731 | 78.3 |
| | | | Fondo Regional (FONREGIÓN) | 1 448 123 000 | 1 448 125 573 | 100.0 |
| | | | Programas Sujetos a Reglas de Operación | 1 050 000 000 | 999 343 710 | 95.2 |
| | | | Programa Agua Limpia | 0 | 7 333 003 | 0 |
| | | | Programa de Infraestructura Básica para la Atención de los Pueblos Indígenas (PIBAI) | 700 000 000 | 223 197 529 | 31.9 |
| | | | Programa Caravanas de Salud | 0 | 20 685 416 | 0 |
| | | | Programa de Agua Potable y Alcantarillado en Zonas Urbanas (APAZU) | 150 000 000 | 211 384 089 | 140.9 |
| | | | Programa Desarrollo Humano y Oportunidades | 0 | 206 881 274 | 0 |
| | | | Seguro Médico para Una Nueva Generación | 0 | 13 588 329 | 0 |
| | | | Tratamiento de Aguas Residuales | 0 | 8 622 733 | 0 |
| | | | Programa Habilidades Digitales para Todos | 0 | 46 142 700 | 0 |
| | | | Programa Escuela Segura | 0 | 9 220 538 | 0 |
| | | | Programa de Sustentabilidad de los Servicios de Agua Potable y Saneamiento en Comunidades Rurales (PROSSAPyS) | 0 | 121 338 704 | 0 |
| | | | Programa para el Desarrollo de la Industria del Software (PROSOFT) | 0 | 1 322 293 | 0 |
| | | | Programa Escuela Siempre Abierta (PROESA) | 200 000 000 | 11 639 580 | 5.8 |
| | | | Programa Oferta Educativa | 0 | 5 305 616 | 0 |
| | | | Programa Atención Educativa a la Diversidad Social | 0 | 7 686 600 | 0 |
| | | | Programa Educación Básica para Niñas y Niños de Familias Jornaleras Agrícolas Migrantes | 0 | 2 510 719 | 0 |

ESTADO ANALÍTICO DE INGRESOS
DEL 1 DE ENERO AL 30 DE NOVIEMBRE DEL 2011
(Pesos)

| C O N C E P T O | C O N T R I B O | I N C I S O | L E Y D E I N G R E S O S D E S C R I P C I Ó N | I N G R E S O S 2 0 1 1 | | |
|--------------------------------------|--------------------------------------|----------------------------|---|-------------------------|----------------------|-------------------------------------|
| | | | | ESTIMADO | OBTENIDO | AVANCE % RESPECTO AL ESTIMADO |
| | | | Programa Mejoramiento del Profesorado (PROMEPE) | 0 | 70 000 | 0 |
| | | | Programa de Atención a Esc y Pob en Situación Vulnerable | 0 | 1 169 821 | 0 |
| | | | Programa del Sistema Nacional de Formación Continua y Superación Profesional | 0 | 13 880 383 | 0 |
| | | | Programa del Prof al Magisterio para Prevenir la Violencia hacia las Mujeres | 0 | 1 015 213 | 0 |
| | | | Programa Nacional de Ingles | 0 | 4 974 605 | 0 |
| | | | Programa Fortalecimiento de Comunidades Escolares de Aprendizaje | 0 | 8 803 057 | 0 |
| | | | Programa Becas de Apoyo a la Práctica Intensiva y al Servicio Social para Estudiantes | 0 | 3 769 150 | 0 |
| | | | Programa Atención Educativa a la Diversidad Social Lingüística y Cultural | 0 | 9 272 400 | 0 |
| | | | Programa Estímulos a la Calidad Docente | 0 | 44 770 419 | 0 |
| | | | Programa Reforma de la Educación Secundaria 2011 | 0 | 2 746 363 | 0 |
| | | | Programa Act. Y Articulación de la Educación Preescolar 2011 | 0 | 1 291 102 | 0 |
| | | | Programa Act. Y Articulación de la Educación Primaria 2011 | 0 | 10 722 074 | 0 |
| | | | Otros Subsidios | 3 775 633 000 | 2 462 280 448 | 65.2 |
| | | | Programa para la Fiscalización del Gasto Federalizado (PROFIS) | 6 082 000 | 6 147 114 | 101.1 |
| | | | Cultura del Agua | 0 | 1 800 000 | 0 |
| | | | SUBSEMUN | 0 | 82 837 300 | 0 |
| | | | Sistema de Protección Social en Salud | 3 499 472 000 | 2 305 868 496 | 65.9 |
| | | | FOPREDEN | 0 | 39 631 550 | 0 |
| | | | Fondo Metropolitano | 62 079 000 | 0 | 0 |
| | | | Convenio Especifico de Transferencia de Recursos (Salud) | 208 000 000 | 0 | 0 |
| | | | Programa de Modernización del Registro Publico de la Propiedad | 0 | 25 995 988 | 0 |
| | | | FINANCIAMIENTOS Y EMPRÉSTITOS | 0 | 4 953 825 622 | 0 |

Fuente: Secretaría de Hacienda.

* Superior al 1000 por ciento.



Gasto Público

EVOLUCIÓN DEL GASTO PRESUPUESTAL EN CLASIFICACIÓN ECONÓMICA
DEL 1 DE ENERO AL 30 DE NOVIEMBRE DEL 2011
(Pesos)

| CONCEPTO | P R E S U P U E S T O | | AVANCE % RESPECTO AL APROBADO ANUAL |
|--|-----------------------|-----------------------|--|
| | APROBADO ANUAL | DEVENGADO | |
| TOTAL | 57 838 713 248 | 42 990 048 649 | 74.3 |
| GASTO CORRIENTE | 10 347 630 921 | 6 368 395 877 | 61.5 |
| Servicios Personales | 6 665 869 835 | 4 020 390 571 | 60.3 |
| Gastos de Operación | 2 442 044 418 | 1 648 100 621 | 67.5 |
| Materiales y Suministros | 750 762 939 | 499 094 831 | 66.5 |
| Servicios Generales | 1 691 281 479 | 1 149 005 790 | 67.9 |
| Otras Erogaciones | 1 239 716 668 | 699 904 685 | 56.5 |
| Transferencias, Asignaciones, Subsidios y Ayudas | 910 003 211 | 593 080 318 | 65.2 |
| Inversiones Financieras y Otras Provisiones | 263 654 848 | 55 496 340 | 21.0 |
| Apoyos a Municipios y Otros | 66 058 609 | 51 328 027 | 77.7 |
| GASTO DE CAPITAL | 41 758 527 090 | 31 019 225 563 | 74.3 |
| Inversión Pública | 15 354 533 701 | 12 090 079 597 | 78.7 |
| Desarrollo Municipal | 6 201 077 038 | 6 855 268 320 | 110.5 |
| Fortalecimiento a la Obra Pública | 4 660 399 248 | 1 225 328 519 | 26.3 |
| Programas Sociales | 2 888 908 126 | 2 266 473 198 | 78.5 |
| Proyectos Productivos y de Desarrollo | 1 284 182 509 | 1 605 458 318 | 125.0 |
| Equipamiento, Innovación e Inmuebles | 319 966 780 | 137 551 242 | 43.0 |
| Capital Humano | 26 403 993 389 | 18 929 145 966 | 71.7 |
| Formación y Desarrollo Educativo | 19 877 946 006 | 16 160 478 612 | 81.3 |
| Fortalecimiento a la Salud | 6 387 870 274 | 2 672 130 076 | 41.8 |
| Capacitación y Asesoría | 138 177 109 | 96 537 278 | 69.9 |
| OTROS GASTOS | 5 732 555 237 | 5 602 427 209 | 97.7 |
| Participaciones a Municipios | 3 965 218 715 | 3 486 126 937 | 87.9 |
| Deuda Pública | 1 767 336 522 | 1 529 850 890 | 86.6 |
| Amortizaciones | 812 050 145 | 680 853 743 | 83.8 |
| Intereses | 90 111 087 | 79 996 537 | 88.8 |
| Obligaciones | 865 175 290 | 769 000 610 | 88.9 |
| ADEFAS | 0 | 586 449 382 | 0 |

Fuente: Secretaría de Hacienda.

Informe Contable, Al 30 de Noviembre del 2011

GASTO TOTAL EN LOS EJES DEL PLAN DE DESARROLLO CHIAPAS SOLIDARIO 2007 - 2012

DEL 1 DE ENERO AL 30 DE NOVIEMBRE DE 2011

(Pesos)

| CONCEPTO | PRESUPUESTO | | | | | VARIACIÓN % RESPECTO AL: | |
|---|-----------------------|-----------------------|-------------------------|----------------------|-----------------------|--------------------------|-------------------------|
| | APROBADO ANUAL | MODIFICADO | PROGRAMADO (MINISTRADO) | COMPROMETIDO | DEVENGADO | APROBADO ANUAL | PROGRAMADO (MINISTRADO) |
| GASTO TOTAL | 57 838 713 248 | 67 075 039 171 | 56 221 842 734 | 1 397 916 836 | 42 990 048 649 | 74.3 | 76.5 |
| GOBIERNO DE UNIDAD Y PROMOTOR DE LA DEMOCRACIA PARTICIPATIVA | 6 928 676 556 | 7 235 373 589 | 6 343 890 973 | 206 522 444 | 5 366 313 165 | 77.5 | 84.6 |
| Legislación y Fiscalización | 319 250 789 | 344 748 994 | 291 400 162 | 378 676 | 240 267 220 | 75.3 | 82.5 |
| Coordinación de la Política de Gobierno | 1 509 163 848 | 1 359 536 883 | 1 134 032 924 | 62 138 025 | 887 459 065 | 58.8 | 78.3 |
| Relaciones Exteriores | 158 630 065 | 221 483 507 | 201 503 409 | 5 345 197 | 131 941 226 | 83.2 | 65.5 |
| Asuntos Financieros y Hacendarios | 879 692 917 | 1 155 999 868 | 786 128 527 | 131 368 846 | 478 174 137 | 54.4 | 60.8 |
| Otros Servicios Generales | 30 661 613 | 112 977 587 | 106 515 901 | 7 291 700 | 91 016 553 | 296.8 | 85.4 |
| Participaciones a Municipios | 4 031 277 324 | 4 040 626 750 | 3 824 310 050 | 0 | 3 537 454 964 | 87.8 | 92.5 |
| DESARROLLO SOCIAL Y COMBATE A LA DESIGUALDAD | 43 248 316 899 | 49 292 534 134 | 40 489 275 332 | 948 105 726 | 31 034 229 611 | 71.8 | 76.6 |
| Vivienda y Servicios a la Comunidad | 4 282 044 520 | 4 164 340 670 | 2 970 003 034 | 88 444 480 | 1 343 330 534 | 31.4 | 45.2 |
| Salud | 7 029 153 828 | 7 967 235 359 | 6 232 669 482 | 890 | 2 763 034 251 | 39.3 | 44.3 |
| Recreación, Cultura y Otras Manifestaciones Sociales | 216 031 861 | 446 710 054 | 382 776 791 | 0 | 150 533 478 | 69.7 | 39.3 |
| Educación | 22 474 315 206 | 26 777 969 452 | 21 551 463 474 | 599 663 614 | 17 860 735 673 | 79.5 | 82.9 |
| Protección Social | 2 607 425 740 | 2 809 006 904 | 2 559 560 553 | 238 910 536 | 2 142 966 152 | 82.2 | 83.7 |
| Otros Asuntos Sociales | 438 268 705 | 434 767 518 | 338 930 990 | 21 086 206 | 319 758 515 | 73.0 | 94.3 |
| Aportaciones a Municipios | 6 201 077 039 | 6 692 504 177 | 6 453 871 008 | 0 | 6 453 871 008 | 104.1 | 100.0 |
| CHIAPAS COMPETITIVO Y GENERADOR DE OPORTUNIDADES | 3 641 073 842 | 5 167 035 836 | 4 751 347 699 | 186 524 182 | 3 441 175 390 | 94.5 | 72.4 |
| Asuntos Económicos, Comerciales y Laborales en General | 547 150 761 | 566 405 270 | 523 716 027 | 27 766 754 | 374 587 400 | 68.5 | 71.5 |
| Agropecuaria, Silvicultura, Pesca y Caza | 672 117 577 | 957 264 473 | 907 785 033 | 40 076 262 | 696 072 481 | 103.6 | 76.7 |
| Combustibles y Energía | 19 339 539 | 33 539 265 | 30 902 876 | 0 | 18 305 047 | 94.7 | 59.2 |
| Minería, Manufacturas y Construcción | 0 | 0 | 0 | 0 | 0 | 0.0 | 0.0 |
| Transporte | 73 138 036 | 216 368 062 | 205 430 896 | 4 798 300 | 66 749 719 | 91.3 | 32.5 |
| Comunicaciones | 226 087 629 | 1 017 517 591 | 926 454 663 | 13 318 660 | 382 556 292 | 169.2 | 41.3 |
| Turismo | 150 461 055 | 364 247 083 | 324 845 241 | 75 145 684 | 187 596 558 | 124.7 | 57.7 |
| Investigación y Desarrollo Relacionados con Asuntos Económicos | 0 | 0 | 0 | 0 | 0 | 0.0 | 0.0 |
| Otras Industrias y Otros Asuntos Económicos | 133 446 400 | 160 957 438 | 147 773 676 | 25 418 522 | 120 868 548 | 90.6 | 81.8 |
| Investigación Fundamental (Básica) | 51 996 323 | 83 400 132 | 77 145 981 | 0 | 64 588 454 | 124.2 | 83.7 |
| Transacciones de la Deuda Pública/Costo Financiero de la Deuda | 902 161 232 | 902 161 232 | 838 292 695 | 0 | 760 850 280 | 84.3 | 90.8 |
| Obligaciones | 865 175 290 | 865 175 290 | 769 000 611 | 0 | 769 000 611 | 88.9 | 100.0 |
| GESTIÓN AMBIENTAL Y DESARROLLO SUSTENTABLE | 181 662 776 | 913 399 574 | 844 733 674 | 361 831 | 257 971 852 | 142.0 | 30.5 |
| Protección Ambiental | 181 662 776 | 913 399 574 | 844 733 674 | 361 831 | 257 971 852 | 142.0 | 30.5 |
| ESTADO DE DERECHO, SEGURIDAD Y CULTURA DE PAZ | 3 838 983 175 | 4 466 696 038 | 3 792 595 056 | 56 402 653 | 2 890 358 631 | 75.3 | 76.2 |
| Justicia | 2 342 208 045 | 2 075 991 085 | 1 687 478 943 | 35 000 680 | 1 170 926 966 | 50.0 | 69.4 |
| Asuntos de Orden Público y de Seguridad | 1 496 775 130 | 2 390 704 953 | 2 105 116 113 | 21 401 973 | 1 719 431 665 | 114.9 | 81.7 |

Fuente: Organismos Públicos del Gobierno del Estado

NOTA: Los montos presupuestales de los Adeudos de Ejercicios Fiscales Anteriores (ADEFAS), fueron incluidos en las funciones que les corresponden.

CLASIFICACIÓN ADMINISTRATIVA DEL GASTO TOTAL
DEL 1 DE ENERO AL 30 DE NOVIEMBRE DEL 2011
(Pesos)

| ORGANISMO PÚBLICO | P R E S U P U E S T O | | AVANCE % RESPECTO AL APROBADO ANUAL |
|--|-----------------------|-----------------------|--|
| | APROBADO ANUAL | DEVENGADO | |
| TOTAL | 57 838 713 248 | 42 990 048 649 | 74.3 |
| PODER LEGISLATIVO | 319 250 789 | 240 267 220 | 75.3 |
| 101-00 Congreso del Estado | 190 000 000 | 130 966 762 | 68.9 |
| 101-01 Órgano de Fiscalización Superior del Congreso del Estado | 129 250 789 | 109 300 458 | 84.6 |
| PODER EJECUTIVO | 46 234 146 764 | 31 241 933 945 | 67.6 |
| 201-00 Oficina de la Gubernatura del Estado | 225 441 135 | 186 640 613 | 82.8 |
| 201-08 Coordinación de Transportes Aéreos | 95 428 050 | 88 388 477 | 92.6 |
| 210-00 Secretaría General de Gobierno | 216 312 714 | 179 980 582 | 83.2 |
| 211-00 Secretaría de Hacienda | 1 014 715 802 | 736 824 064 | 72.6 |
| 211-01 BanChiapas | 179 287 683 | 79 190 346 | 44.2 |
| 211-02 Coordinación Ejecutiva del FOFOE Chiapas Solidario | 12 958 474 | 9 341 627 | 72.1 |
| 217-00 Secretaría de Desarrollo y Participación Social | 716 721 337 | 591 340 713 | 82.5 |
| 217-01 Instituto Estatal de la Juventud | 13 012 341 | 11 792 926 | 90.6 |
| 218-00 Secretaria de Pueblos y Culturas Indigenas | 86 809 361 | 68 535 593 | 78.9 |
| 219-01 Instituto de Protección Social y Beneficencia Pública del Estado de Chiapas | 5 495 303 | 4 444 978 | 80.9 |
| 220-00 Secretaría de Educación | 17 737 150 171 | 14 938 947 873 | 84.2 |
| 220-03 Instituto del Deporte | 57 590 501 | 22 307 047 | 38.7 |
| 221-00 Secretaría del Campo | 365 465 044 | 498 963 617 | 136.5 |
| 221-02 Coordinación de Confianza Agropecuaria | 73 932 899 | 47 525 773 | 64.3 |
| 222-00 Secretaría de Pesca y Acuacultura | 82 702 847 | 53 188 522 | 64.3 |
| 223-00 Secretaria de Seguridad y Protección Ciudadana | 1 235 314 468 | 966 993 454 | 78.3 |
| 224-00 Secretaría de Transportes | 73 138 036 | 66 749 719 | 91 |
| 225-00 Secretaría de la Función Pública | 212 302 630 | 157 850 022 | 74.4 |
| 225-02 Instituto de Profesionalización del Servidor Público | 13 207 599 | 10 102 372 | 76.5 |
| 225-03 Contraloría Social del Gobierno del Estado de Chiapas | 32 971 309 | 25 713 769 | 78.0 |
| 227-00 Secretaría de Infraestructura | 3 231 936 806 | 1 005 396 941 | 31.1 |
| 228-00 Secretaría de Turismo | 123 141 144 | 161 686 908 | 131.3 |
| 229-00 Secretaría de Economía | 107 549 351 | 86 051 010 | 80.0 |
| 230-00 Organismos Subsidiados | 193 212 957 | 801 276 609 | 414.7 |
| 230-01 Ayudas a la Ciudadanía | 82 950 000 | 2 800 000 | 3.4 |
| 231-00 Secretaría del Trabajo | 73 967 226 | 74 248 421 | 100.4 |
| 232-00 Secretaría de Medio Ambiente, Vivienda e Historia Natural | 206 013 128 | 101 241 437 | 49.1 |
| 233-00 Secretaría para el Desarrollo de la Frontera Sur y Enlace para la Cooperación Internacional | 68 686 022 | 48 263 779 | 70.3 |
| 234-00 Instituto de la Consejería Jurídica y de Asistencia Legal | 189 475 157 | 170 323 594 | 89.9 |
| 235-00 Instituto de Población y Ciudades Rurales | 46 858 411 | 101 902 497 | 217.5 |
| 236-00 Secretaría para el Desarrollo y Empoderamiento de las Mujeres | 75 692 780 | 48 975 572 | 64.7 |
| 237-00 Instituto de Reconversión Productiva y Bioenergéticos | 102 276 421 | 58 612 658 | 57.3 |
| 253-00 Sistema para el Desarrollo Integral de la Familia del Estado de Chiapas DIF-Chiapas | 829 328 521 | 535 316 934 | 64.5 |
| 253-01 Instituto de Medicina Preventiva | 12 587 023 | 10 687 108 | 84.9 |
| 255-00 Comisión para el Desarrollo y Fomento del Café de Chiapas | 38 670 413 | 28 671 683 | 74.1 |
| 256-00 Consejo Estatal de Seguridad Pública | 41 758 848 | 99 156 843 | 237.5 |
| 261-00 Deuda Pública | 902 161 232 | 760 850 280 | 84.3 |
| 262-00 Desarrollo Social y Productivo en Regiones de Pobreza | 124 000 000 | 49 884 167 | 40.2 |
| 263-00 Consejo Estatal para las Cultura y las Artes de Chiapas | 141 040 195 | 80 249 157 | 56.9 |
| 264-00 Instituto de Salud | 6 903 545 159 | 2 709 654 796 | 39.3 |
| 265-00 Provisiones Salariales y Económicas | 3 705 602 773 | 0 | 0 |
| 266-00 Instituto de Educación para Adultos | 153 095 378 | 110 159 351 | 72.0 |
| 267-00 CONALEP Chiapas | 105 986 673 | 68 107 770 | 64.3 |
| 268-00 Consejo de Ciencia y Tecnología del Estado de Chiapas | 51 996 323 | 64 588 454 | 124.2 |
| 270-00 Obligaciones | 865 175 290 | 769 000 611 | 88.9 |

CLASIFICACIÓN ADMINISTRATIVA DEL GASTO TOTAL
 DEL 1 DE ENERO AL 30 DE NOVIEMBRE DEL 2011
 (Pesos)

| ORGANISMO PÚBLICO | P R E S U P U E S T O | | AVANCE % RESPECTO AL APROBADO ANUAL |
|--|-----------------------|-----------------------|--|
| | APROBADO ANUAL | DEVENGADO | |
| 273-00 Instituto de la Infraestructura Física Educativa del Estado de Chiapas | 524 269 570 | 513 012 813 | 97.9 |
| 274-00 Promotora de Vivienda Chiapas | 69 458 762 | 35 700 487 | 51.4 |
| 275-00 Instituto Estatal del Agua | 30 428 548 | 30 068 901 | 98.8 |
| 276-00 Instituto Casa Chiapas | 32 085 951 | 15 115 674 | 47.1 |
| 277-00 Sistema Chiapaneco de Radio, Televisión y Cinematografía | 140 080 744 | 83 005 804 | 59.3 |
| 278-00 Comisión de Energías y Biocombustibles del Estado de Chiapas | 19 339 539 | 18 305 047 | 94.7 |
| 279-00 Instituto de Protección Civil para el Manejo Integral de Riesgos de Desastres del Estado de Chiapas | 59 628 794 | 33 248 297 | 55.8 |
| 280-00 Centro Único de Capacitación Policiaca de Investigación y Preventiva del Estado de Chiapas | 29 610 063 | 21 947 420 | 74.1 |
| 281-00 Centro Estatal de Control de Confianza Certificado del Estado de Chiapas | 34 242 603 | 25 874 123 | 75.6 |
| 283-00 Coordinación General de Servicios Estratégicos de Seguridad | 0 | 21 279 194 | 0 |
| 291-00 Instituto de Comunicación Social del Estado de Chiapas | 80 263 490 | 42 450 775 | 52.9 |
| 294-00 Instituto AMANECER | 1 438 649 160 | 1 429 700 377 | 99.4 |
| 296-00 Oficina de Convenciones y Visitantes | 27 319 911 | 15 045 215 | 55.1 |
| 297-00 Comisión para el Desarrollo de Turismo Alternativo | 0 | 9 963 638 | 0 |
| 601-00 Universidad Autónoma de Chiapas | 801 443 761 | 695 291 217 | 86.8 |
| 602-00 Universidad de Ciencias y Artes de Chiapas | 281 679 208 | 191 459 200 | 68.0 |
| 603-00 Universidad Tecnológica de la Selva | 50 885 012 | 52 385 996 | 102.9 |
| 604-00 Universidad Politécnica de Chiapas | 36 884 324 | 31 983 883 | 86.7 |
| 605-00 Universidad Intercultural de Chiapas | 45 871 514 | 23 654 367 | 0 |
| 606-00 Colegio de Estudios Científicos y Tecnológicos del Estado de Chiapas | 360 497 717 | 217 760 765 | 60.4 |
| 607-00 Colegio de Bachilleres de Chiapas | 1 258 910 640 | 976 273 211 | 77.5 |
| 608-00 Instituto Tecnológico Superior de Cintalapa | 28 654 027 | 19 398 982 | 67.7 |
| 631-00 Instituto de Capacitación y Vinculación Tecnológica del Estado de Chiapas | 57 278 491 | 47 079 892 | 82.2 |
| PODER JUDICIAL | 0 | 283 116 307 | 0 |
| 301-00 Consejo de la Judicatura | 0 | 214 313 724 | 0 |
| 301-01 Tribunal del Trabajo Burocrático | 0 | 17 018 867 | 0 |
| 301-02 Tribunal de Justicia Electoral y Administrativa | 0 | 29 060 784 | 0 |
| 301-03 Tribunal Constitucional | 0 | 22 722 932 | 0 |
| MUNICIPIOS | 10 166 555 973 | 10 392 723 284 | 102.2 |
| 401-00 Municipios | 10 166 555 973 | 10 392 723 284 | 102.2 |
| ÓRGANOS AUTÓNOMOS | 1 118 759 722 | 832 007 893 | 74.4 |
| 501-00 Instituto de Elecciones y Participación Ciudadana | 109 660 699 | 82 667 580 | 75.4 |
| 502-00 Consejo Estatal de los Derechos Humanos | 29 507 703 | 39 695 353 | 134.5 |
| 504-00 Comisión de Fiscalización Electoral | 26 246 244 | 18 739 741 | 71.4 |
| 506-00 Procuraduría General de Justicia del Estado | 939 811 422 | 680 266 166 | 72.4 |
| 551-00 Instituto de Acceso a la Información Pública | 13 533 654 | 10 639 053 | 78.6 |

Fuente: Secretaría de Hacienda.

Informe Contable, Al 30 de Noviembre del 2011

CLASIFICACIÓN ADMINISTRATIVA DEL PRESUPUESTO DEVENGADO TOTAL DEL 1 DE ENERO AL 30 DE NOVIEMBRE DEL 2011 (Pesos)

| ORGANISMO PÚBLICO | OBJETO DEL GASTO | | | | | | | | | |
|--|-----------------------|--------------------------|----------------------|--|---|----------------------|---|--------------------------------|----------------------|-----------------------|
| | SERVICIOS PERSONALES | MATERIALES Y SUMINISTROS | SERVICIOS GENERALES | TRANSFERENCIAS, ASIGNACIONES, SUBSIDIOS Y AYUDAS | BIENES MUEBLES, INMUEBLES e INTANGIBLES | INVERSIÓN PÚBLICA | INVERSIONES FINANCIERAS Y OTRAS PROVISIONES | PARTICIPACIONES Y APORTACIONES | DEUDA PÚBLICA | TOTAL |
| TOTAL | 20 393 340 762 | 1 019 801 991 | 1 667 023 064 | 4 180 795 404 | 132 920 408 | 1 310 406 165 | 2 944 679 079 | 9 993 782 112 | 1 347 299 664 | 42 990 048 649 |
| PODER LEGISLATIVO | 177 388 054 | 15 322 235 | 43 754 134 | 2 148 323 | 1 654 474 | 0 | 0 | 0 | 0 | 240 267 220 |
| 101-00 Congreso del Estado | 92 965 900 | 10 879 973 | 26 068 346 | 60 000 | 992 543 | 0 | 0 | 0 | 0 | 130 966 762 |
| 101-01 Órgano de Fiscalización Superior del Congreso del Estado | 84 422 154 | 4 442 262 | 17 685 788 | 2 088 323 | 661 931 | 0 | 0 | 0 | 0 | 109 300 458 |
| PODER EJECUTIVO | 19 488 846 387 | 944 603 157 | 1 389 014 920 | 3 658 859 012 | 120 685 257 | 1 303 786 753 | 2 944 679 079 | 53 784 167 | 1 337 675 213 | 31 241 933 945 |
| 201-00 Oficina de la Gobernatura del Estado | 92 941 929 | 14 247 253 | 68 951 873 | 2 879 370 | 276 769 | 0 | 0 | 0 | 7 343 419 | 186 640 613 |
| 201-08 Coordinación de Transportes Aéreos | 27 235 813 | 11 666 367 | 47 984 189 | 0 | 1 502 108 | 0 | 0 | 0 | 0 | 88 388 477 |
| 210-00 Secretaría General de Gobierno | 91 607 129 | 6 832 309 | 25 920 852 | 45 097 926 | 6 722 366 | 0 | 0 | 0 | 3 800 000 | 179 980 582 |
| 211-00 Secretaría de Hacienda | 460 522 403 | 16 472 459 | 186 524 776 | 55 289 203 | 787 603 | 0 | 0 | 0 | 17 227 620 | 736 824 064 |
| 211-01 BanChiapas | 24 298 525 | 4 510 855 | 12 720 612 | 23 327 221 | 45 473 | 0 | 14 287 660 | 0 | 0 | 79 190 346 |
| 211-02 Coordinación Ejecutiva del FOFOE Chiapas Solidario | 7 706 919 | 311 246 | 1 323 462 | 0 | 0 | 0 | 0 | 0 | 0 | 9 341 627 |
| 217-00 Secretaría de Desarrollo y Participación Social | 150 384 859 | 5 756 504 | 22 634 178 | 406 846 309 | 247 548 | 0 | 3 000 000 | 0 | 2 471 315 | 591 340 713 |
| 217-01 Instituto Estatal de la Juventud | 6 295 510 | 574 987 | 1 668 422 | 3 084 590 | 17 377 | 0 | 0 | 0 | 152 040 | 11 792 926 |
| 218-00 Secretaría de Pueblos y Culturas Indígenas | 32 060 107 | 5 036 231 | 16 284 229 | 14 659 303 | 495 723 | 0 | 0 | 0 | 0 | 68 535 593 |
| 219-01 Instituto de Protección Social y Beneficencia Pública del Estado de Chiapas | 2 463 001 | 50 182 | 423 647 | 1 494 962 | 13 186 | 0 | 0 | 0 | 0 | 4 444 978 |
| 220-00 Secretaría de Educación | 13 996 076 765 | 90 772 105 | 384 802 434 | 216 043 937 | 2 272 227 | 0 | 30 000 000 | 0 | 218 980 405 | 14 938 947 873 |
| 220-03 Instituto del Deporte | 8 808 510 | 1 845 702 | 11 363 820 | 289 015 | 0 | 0 | 0 | 0 | 0 | 22 307 047 |
| 221-00 Secretaría del Campo | 57 677 843 | 5 476 793 | 21 466 831 | 86 866 090 | 140 028 | 3 214 393 | 160 337 500 | 0 | 163 784 139 | 498 963 617 |
| 221-02 Coordinación de Confianza Agropecuaria | 5 925 804 | 1 117 740 | 13 904 125 | 26 318 104 | 258 600 | 0 | 0 | 0 | 1 400 | 47 525 773 |
| 222-00 Secretaría de Pesca y Acuicultura | 25 836 194 | 8 177 981 | 17 285 599 | 1 718 289 | 170 459 | 0 | 0 | 0 | 0 | 53 188 522 |
| 223-00 Secretaría de Seguridad y Protección Ciudadana | 538 309 091 | 279 118 667 | 59 806 820 | 3 328 647 | 38 590 290 | 0 | 0 | 0 | 47 839 939 | 966 993 454 |
| 224-00 Secretaría de Transportes | 37 483 799 | 1 257 343 | 14 066 360 | 10 930 347 | 3 011 870 | 0 | 0 | 0 | 0 | 66 749 719 |
| 225-00 Secretaría de la Función Pública | 115 486 590 | 6 373 899 | 24 325 254 | 11 275 003 | 389 276 | 0 | 0 | 0 | 0 | 157 850 022 |
| 225-02 Instituto de Profesionalización del Servidor Público | 8 170 220 | 359 514 | 1 557 417 | 0 | 15 221 | 0 | 0 | 0 | 0 | 10 102 372 |
| 225-03 Contraloría Social del Gobierno del Estado de Chiapas | 12 292 608 | 1 632 147 | 11 789 014 | 0 | 0 | 0 | 0 | 0 | 0 | 25 713 769 |
| 227-00 Secretaría de Infraestructura | 166 207 852 | 14 435 534 | 31 220 318 | 48 455 765 | 3 217 776 | 668 849 828 | 0 | 0 | 73 009 868 | 1 005 396 941 |
| 228-00 Secretaría de Turismo | 34 778 427 | 2 901 945 | 27 830 251 | 16 650 479 | 4 006 | 79 235 499 | 0 | 0 | 286 301 | 161 686 908 |
| 229-00 Secretaría de Economía | 40 041 980 | 1 728 398 | 19 868 127 | 21 020 375 | 17 671 | 0 | 0 | 0 | 3 374 459 | 86 051 010 |
| 230-00 Organismos Subsidados | 0 | 0 | 0 | 270 001 476 | 0 | 0 | 531 275 133 | 0 | 0 | 801 276 609 |
| 230-01 Ayudas a la Ciudadanía | 0 | 0 | 0 | 2 800 000 | 0 | 0 | 0 | 0 | 0 | 2 800 000 |
| 231-00 Secretaría del Trabajo | 38 600 192 | 2 404 295 | 8 340 977 | 23 463 508 | 510 474 | 0 | 0 | 0 | 928 975 | 74 248 421 |
| 232-00 Secretaría de Medio Ambiente, Vivienda e Historia Natural | 58 535 473 | 6 264 830 | 13 039 743 | 17 177 504 | 111 940 | 0 | 0 | 0 | 6 111 947 | 101 241 437 |
| 233-00 Secretaría para el Desarrollo de la Frontera Sur y Enlace para la Cooperación Internacional | 25 897 936 | 1 818 979 | 13 021 184 | 3 278 022 | 112 397 | 0 | 1 044 685 | 0 | 3 090 576 | 48 263 779 |
| 234-00 Instituto de la Consejería Jurídica y de Asistencia Legal | 128 027 262 | 2 942 942 | 20 552 500 | 14 558 589 | 852 571 | 0 | 0 | 0 | 3 389 730 | 170 323 594 |
| 235-00 Instituto de Población y Ciudades Rurales | 18 424 897 | 853 954 | 14 477 630 | 1 100 000 | 700 235 | 66 345 781 | 0 | 0 | 0 | 101 902 497 |
| 236-00 Secretaría para el Desarrollo y Empoderamiento de las Mujeres | 36 801 790 | 3 531 265 | 6 248 917 | 0 | 253 539 | 0 | 1 503 490 | 0 | 636 571 | 48 975 572 |
| 237-00 Instituto de Reconversión Productiva y Bioenergéticos | 31 357 237 | 6 269 933 | 13 691 474 | 6 944 717 | 141 519 | 0 | 0 | 0 | 207 778 | 58 612 658 |
| 253-00 Sistema para el Desarrollo Integral de la Familia del Estado de Chiapas DIF-Chiapas | 108 746 804 | 357 787 324 | 14 704 899 | 39 731 159 | 18 347 | 0 | 0 | 0 | 14 328 401 | 535 316 934 |
| 253-01 Instituto de Medicina Preventiva | 6 502 603 | 768 035 | 3 416 470 | 0 | 0 | 0 | 0 | 0 | 0 | 10 687 108 |
| 255-00 Comisión para el Desarrollo y Fomento del Café de Chiapas | 20 076 759 | 1 002 352 | 3 752 372 | 3 767 550 | 72 650 | 0 | 0 | 0 | 0 | 28 671 683 |
| 256-00 Consejo Estatal de Seguridad Pública | 32 307 096 | 7 625 404 | 36 241 743 | 0 | 20 736 218 | 0 | 0 | 0 | 2 246 382 | 99 156 843 |
| 261-00 Deuda Pública | 0 | 0 | 0 | 0 | 0 | 0 | 0 | 0 | 760 850 280 | 760 850 280 |
| 262-00 Desarrollo Social y Productivo en Regiones de Pobreza | 0 | 0 | 0 | 0 | 0 | 0 | 0 | 49 884 167 | 0 | 49 884 167 |
| 263-00 Consejo Estatal para las Culturas y las Artes de Chiapas | 50 384 026 | 1 589 832 | 24 637 755 | 2 446 200 | 1 147 012 | 0 | 0 | 0 | 44 332 | 80 249 157 |
| 264-00 Instituto de Salud | 2 595 546 124 | 33 914 072 | 42 669 880 | 0 | 25 711 140 | 11 813 580 | 0 | 0 | 0 | 2 709 654 796 |
| 266-00 Instituto de Educación para Adultos | 85 347 501 | 3 263 512 | 12 597 651 | 7 173 595 | 1 041 172 | 0 | 0 | 0 | 735 920 | 110 159 351 |
| 267-00 CONALEP Chiapas | 60 298 141 | 2 180 324 | 5 629 305 | 0 | 0 | 0 | 0 | 0 | 0 | 68 107 770 |
| 268-00 Consejo de Ciencia y Tecnología del Estado de Chiapas | 12 626 872 | 3 526 217 | 12 970 326 | 1 220 239 | 0 | 0 | 33 990 000 | 0 | 254 800 | 64 588 454 |
| 270-00 Obligaciones | 0 | 0 | 0 | 0 | 0 | 0 | 769 000 611 | 0 | 0 | 769 000 611 |
| 273-00 Instituto de la Infraestructura Física Educativa del Estado de Chiapas | 26 451 623 | 968 876 | 7 951 631 | 0 | 8 974 035 | 468 666 648 | 0 | 0 | 0 | 513 012 813 |
| 274-00 Promotora de Vivienda Chiapas | 18 116 981 | 2 323 719 | 4 275 513 | 10 879 005 | 105 269 | 0 | 0 | 0 | 0 | 35 700 487 |
| 275-00 Instituto Estatal del Agua | 15 102 972 | 1 828 047 | 8 952 651 | 0 | 285 231 | 0 | 0 | 3 900 000 | 0 | 30 068 901 |
| 276-00 Instituto Casa Chiapas | 11 368 710 | 700 819 | 2 591 145 | 455 000 | 0 | 0 | 0 | 0 | 0 | 15 115 674 |
| 277-00 Sistema Chiapaneco de Radio, Televisión y Cinematografía | 39 133 905 | 2 967 804 | 31 247 244 | 3 000 000 | 333 035 | 0 | 0 | 0 | 6 323 816 | 83 005 804 |
| 278-00 Biodiesel Chiapas | 9 510 437 | 298 185 | 2 652 140 | 0 | 224 062 | 5 620 223 | 0 | 0 | 0 | 18 305 047 |
| 279-00 Inst. de Protección Civil p/ el Manejo Int. de Riesgos de Desastres del Edo. de Chiapas | 24 247 771 | 2 879 208 | 6 121 318 | 0 | 0 | 0 | 0 | 0 | 0 | 33 248 297 |
| 280-00 Centro Único de Capacitación Policiaca de Investigación y Preventiva del Estado de Chiapas | 13 580 927 | 4 319 190 | 3 212 118 | 0 | 835 185 | 0 | 0 | 0 | 0 | 21 947 420 |
| 281-00 Centro Estatal de Control de Confianza Certificado del Estado de Chiapas | 18 774 500 | 3 112 959 | 3 663 015 | 0 | 323 649 | 0 | 0 | 0 | 0 | 25 874 123 |
| 283-00 Coordinación General de Servicios Estratégicos de Seguridad | 19 184 492 | 1 458 181 | 595 720 | 0 | 0 | 40 801 | 0 | 0 | 0 | 21 279 194 |
| 291-00 Instituto de Comunicación Social del Estado de Chiapas | 17 813 823 | 920 540 | 23 461 612 | 0 | 0 | 0 | 0 | 0 | 254 800 | 42 450 775 |
| 294-00 Instituto AMANECER | 15 705 787 | 2 646 380 | 11 108 210 | 0 | 0 | 0 | 1 400 240 000 | 0 | 0 | 1 429 700 377 |
| 296-00 Oficina de Convenciones y Visitantes | 6 310 452 | 3 353 257 | 5 381 506 | 0 | 0 | 0 | 0 | 0 | 0 | 15 045 215 |
| 297-00 Comisión para el Desarrollo de Turismo Alternativo | 1 451 416 | 426 561 | 8 085 661 | 0 | 0 | 0 | 0 | 0 | 0 | 9 963 638 |
| 601-00 Universidad Autónoma de Chiapas | 0 | 0 | 0 | 695 291 217 | 0 | 0 | 0 | 0 | 0 | 695 291 217 |
| 602-00 Universidad de Ciencias y Artes de Chiapas | 0 | 0 | 0 | 191 459 200 | 0 | 0 | 0 | 0 | 0 | 191 459 200 |
| 603-00 Universidad Tecnológica de la Selva | 0 | 0 | 0 | 52 385 996 | 0 | 0 | 0 | 0 | 0 | 52 385 996 |
| 604-00 Universidad Politécnica de Chiapas | 0 | 0 | 0 | 31 983 883 | 0 | 0 | 0 | 0 | 0 | 31 983 883 |
| 605-00 Universidad Intercultural de Chiapas | 0 | 0 | 0 | 23 654 367 | 0 | 0 | 0 | 0 | 0 | 23 654 367 |

Informe Contable, Al 30 de Noviembre del 2011

CLASIFICACIÓN ADMINISTRATIVA DEL PRESUPUESTO DEVENGADO TOTAL DEL 1 DE ENERO AL 30 DE NOVIEMBRE DEL 2011 (Pesos)

| ORGANISMO PÚBLICO | OBJETO DEL GASTO | | | | | | | | | |
|--|----------------------|--------------------------|---------------------|--|---|-------------------|---|--------------------------------|------------------|-----------------------|
| | SERVICIOS PERSONALES | MATERIALES Y SUMINISTROS | SERVICIOS GENERALES | TRANSFERENCIAS, ASIGNACIONES, SUBSIDIOS Y AYUDAS | BIENES MUEBLES, INMUEBLES e INTANGIBLES | INVERSIÓN PÚBLICA | INVERSIONES FINANCIERAS Y OTRAS PROVISIONES | PARTICIPACIONES Y APORTACIONES | DEUDA PÚBLICA | TOTAL |
| 606-00 Colegio de Estudios Científicos y Tecnológicos del Estado de Chiapas | 0 | 0 | 0 | 217 760 765 | 0 | 0 | 0 | 0 | 0 | 217 760 765 |
| 607-00 Colegio de Bachilleres de Chiapas | 0 | 0 | 0 | 976 273 211 | 0 | 0 | 0 | 0 | 0 | 976 273 211 |
| 608-00 Instituto Tecnológico Superior de Cintalapa | 0 | 0 | 0 | 19 398 982 | 0 | 0 | 0 | 0 | 0 | 19 398 982 |
| 631-00 Instituto de Capacitación y Vinculación Tecnológica del Estado de Chiapas | 0 | 0 | 0 | 47 079 892 | 0 | 0 | 0 | 0 | 0 | 47 079 892 |
| PODER JUDICIAL | 222 032 360 | 8 250 287 | 33 625 440 | 3 008 431 | 7 061 916 | 4 975 059 | 0 | 0 | 4 162 814 | 283 116 307 |
| 301-00 Consejo de la Judicatura | 162 785 224 | 5 319 487 | 27 439 890 | 3 008 431 | 6 622 819 | 4 975 059 | 0 | 0 | 4 162 814 | 214 313 724 |
| 301-01 Tribunal del Trabajo Burocrático | 15 153 283 | 520 618 | 1 344 966 | 0 | 0 | 0 | 0 | 0 | 0 | 17 018 867 |
| 301-02 Tribunal de Justicia Electoral y Administrativa | 25 100 461 | 972 814 | 2 548 412 | 0 | 439 097 | 0 | 0 | 0 | 0 | 29 060 784 |
| 301-03 Tribunal Constitucional | 18 993 392 | 1 437 368 | 2 292 172 | 0 | 0 | 0 | 0 | 0 | 0 | 22 722 932 |
| MUNICIPIOS | 0 | 0 | 0 | 452 725 339 | 0 | 0 | 0 | 9 939 997 945 | 0 | 10 392 723 284 |
| 401-00 Municipios | 0 | 0 | 0 | 452 725 339 | 0 | 0 | 0 | 9 939 997 945 | 0 | 10 392 723 284 |
| ÓRGANOS AUTÓNOMOS | 505 073 961 | 51 626 312 | 200 628 570 | 64 054 299 | 3 518 761 | 1 644 353 | 0 | 0 | 5 461 637 | 832 007 893 |
| 501-00 Instituto de Elecciones y Participación Ciudadana | 14 877 174 | 1 358 974 | 3 758 391 | 62 666 041 | 7 000 | 0 | 0 | 0 | 0 | 82 667 580 |
| 502-00 Comisión de los Derechos Humanos | 29 429 704 | 1 951 384 | 5 639 481 | 0 | 2 674 784 | 0 | 0 | 0 | 0 | 39 695 353 |
| 504-00 Comisión de Fiscalización Electoral | 13 473 513 | 1 066 229 | 4 136 408 | 0 | 63 591 | 0 | 0 | 0 | 0 | 18 739 741 |
| 506-00 Procuraduría General de Justicia del Estado | 439 542 136 | 46 724 288 | 184 740 813 | 1 388 258 | 764 681 | 1 644 353 | 0 | 0 | 5 461 637 | 680 266 166 |
| 551-00 Instituto de Acceso a la Información Pública | 7 751 434 | 525 437 | 2 353 477 | 0 | 8 705 | 0 | 0 | 0 | 0 | 10 639 053 |

Fuente: Secretaría de Hacienda.

RAMO 33.- APORTACIONES FEDERALES PARA ENTIDADES FEDERATIVAS Y MUNICIPIOS
CLASIFICACIÓN POR FONDOS
 DEL 1 DE ENERO AL 30 DE NOVIEMBRE DEL 2011
 (Pesos)

| FONDO | P R E S U P U E S T O | | AVANCE % RESPECTO AL APROBADO ANUAL |
|---|-----------------------|-----------------------|--|
| | APROBADO ANUAL | DEVENGADO | |
| TOTAL GENERAL | 24 607 661 856 | 21 254 945 690 | 86.4 |
| I FONDO DE APORTACIONES PARA LA EDUCACIÓN BÁSICA Y NORMAL (FAEB) | 12 697 244 496 | 11 199 262 966 | 88.2 |
| II FONDO DE APORTACIONES PARA LOS SERVICIOS DE SALUD (FASSA) | 2 541 370 921 | 1 678 762 676 | 66.1 |
| III FONDO DE APORTACIONES PARA LA INFRAESTRUCTURA SOCIAL (FAIS) | 4 857 776 557 | 4 823 445 790 | 99.3 |
| A) Fondo de Aportaciones para la Infraestructura Social Municipal | 4 269 014 038 | 4 598 906 226 | 107.7 |
| B) Fondo de Aportaciones para la Infraestructura Social Estatal | 588 762 519 | 224 539 564 | 38.1 |
| IV FONDO DE APORTACIONES PARA EL FORTALECIMIENTO DE LOS MUNICIPIOS (FORTAMUN) | 1 862 063 000 | 1 854 964 782 | 99.6 |
| V FONDO DE APORTACIONES MÚLTIPLES (FAM) | 924 732 779 | 434 636 099 | 47.0 |
| VI FONDO DE APORTACIONES PARA LA EDUCACIÓN TECNOLÓGICA Y DE ADULTOS (FAETA) | 222 291 567 | 157 917 297 | 71.0 |
| VII FONDO DE APORTACIONES PARA LA SEGURIDAD PÚBLICA (FASP) | 301 248 117 | 91 024 020 | 30.2 |
| VIII FONDO DE APORTACIONES PARA EL FORTALECIMIENTO DE LAS ENTIDADES FEDERATIVAS (FAFEF) | 1 200 934 419 | 1 014 932 060 | 84.5 |

Fuente: Secretaría de Hacienda.

RAMO 33.- APORTACIONES FEDERALES PARA ENTIDADES FEDERATIVAS Y MUNICIPIOS
CLASIFICACIÓN ADMINISTRATIVA
DEL 1 DE ENERO AL 30 DE NOVIEMBRE DEL 2011
(Pesos)

| FONDO / ORGANISMO PÚBLICO | P R E S U P U E S T O | | AVANCE % RESPECTO AL APROBADO ANUAL |
|--|-----------------------|-----------------------|--|
| | APROBADO ANUAL | DEVENGADO | |
| TOTAL GENERAL | 24 607 661 856 | 21 254 945 690 | 86.4 |
| I FONDO DE APORTACIONES PARA LA EDUCACIÓN BÁSICA Y NORMAL (FAEB) | 12 697 244 496 | 11 199 262 966 | 88.2 |
| Secretaría de Educación | 12 697 244 496 | 11 179 159 548 | 88.0 |
| Educación Estatal | 2 586 670 872 | 2 077 899 594 | 80.3 |
| Educación Federalizada | 10 110 573 624 | 9 101 259 954 | 90.0 |
| Instituto de la Infraestructura Física Educativa del Estado de Chiapas | 0 | 20 103 418 | 0 |
| II FONDO DE APORTACIONES PARA LOS SERVICIOS DE SALUD (FASSA) | 2 541 370 921 | 1 678 762 676 | 66.1 |
| Instituto de Salud | 2 541 370 921 | 1 678 762 676 | 66.1 |
| III FONDO DE APORTACIONES PARA LA INFRAESTRUCTURA SOCIAL (FAIS) | 4 857 776 557 | 4 823 445 790 | 99.3 |
| A) Fondo de Aportaciones para la Infraestructura Social Municipal | 4 269 014 038 | 4 598 906 226 | 107.7 |
| Municipios | 4 269 014 038 | 4 598 906 226 | 107.7 |
| B) Fondo de Aportaciones para la Infraestructura Social Estatal | 588 762 519 | 224 539 564 | 38.1 |
| Secretaría de Desarrollo y Participación Social | 50 000 000 | 0 | 0 |
| Secretaría de Pueblos y Culturas Indígenas | 10 000 000 | 4 333 178 | 43.3 |
| Secretaría de Infraestructura | 257 445 716 | 23 396 550 | 9.1 |
| Secretaría de Medio Ambiente, Vivienda e Historia Natural | 30 000 000 | 0 | 0 |
| Deuda Pública | 135 738 799 | 122 164 919 | 90.0 |
| Desarrollo Social y Productivo en Regiones de Pobreza | 74 000 000 | 36 246 053 | 49.0 |
| Provisiones Salariales y Económicas | 31 578 004 | 0 | 0 |
| Secretaría de la Infraestructura Física Educativa del Estado de Chiapas | 0 | 18 574 | 0 |
| Municipios | 0 | 38 380 290 | 0 |
| IV FONDO DE APORTACIONES PARA EL FORTALECIMIENTO DE LOS MUNICIPIOS (FORTAMUN) | 1 862 063 000 | 1 854 964 782 | 99.6 |
| Municipios | 1 862 063 000 | 1 854 964 782 | 99.6 |
| V FONDO DE APORTACIONES MÚLTIPLES (FAM) | 924 732 779 | 434 636 099 | 47.0 |
| Sistema para el Desarrollo Integral de la Familia del Estado de Chiapas, DIF- Chiapas | 505 236 214 | 308 301 907 | 61.0 |
| Provisiones Salariales y Económicas | 109 545 440 | 0 | 0 |
| Instituto de la Infraestructura Física Educativa del Estado de Chiapas | 309 951 125 | 126 334 192 | 40.8 |
| VI FONDO DE APORTACIONES PARA LA EDUCACIÓN TECNOLÓGICA Y DE ADULTOS (FAETA) | 222 291 567 | 157 917 297 | 71.0 |
| Instituto de Educación para Adultos | 127 501 065 | 92 803 443 | 72.8 |
| CONALEP Chiapas | 94 790 502 | 65 113 854 | 68.7 |
| VII FONDO DE APORTACIONES PARA LA SEGURIDAD PÚBLICA (FASP) | 301 248 117 | 91 024 020 | 30.2 |
| Secretaría de Seguridad y Protección Ciudadana | 0 | 29 440 990 | 0 |
| Consejo Estatal de Seguridad Pública | 0 | 52 391 761 | 0 |
| Provisiones Salariales y Económicas | 301 248 117 | 0 | 0 |
| Centro Único de Capacitación Policiaca de Investigación y Preventiva del Estado de Chiapas | 0 | 2 145 076 | 0 |
| Centro Estatal de Control de Confianza Certificado del Estado de Chiapas | 0 | 2 798 415 | 0 |
| Consejo de la Judicatura | 0 | 4 247 778 | 0 |
| VIII FONDO DE APORTACIONES PARA EL FORTALECIMIENTO DE LAS ENTIDADES FEDERATIVAS (FAFEF) | 1 200 934 419 | 1 014 932 060 | 84.5 |
| Secretaría de Infraestructura | 146 703 803 | 138 204 162 | 94.2 |
| Secretaría de Turismo | 28 000 000 | 23 154 112 | 0 |
| Organismos Subsidiados | 100 000 000 | 160 578 282 | 160.6 |
| Instituto de Reconversión Productiva y Bioenergéticos | 24 824 283 | 0 | 0 |
| Deuda Pública | 766 422 433 | 638 685 361 | 83.3 |
| Desarrollo Social y Productivo en Regiones de Pobreza | 50 000 000 | 13 638 113 | 27.3 |
| Instituto de Salud | 10 000 000 | 0 | 0 |
| Provisiones Salariales y Económicas | 64 175 717 | 0 | 0 |
| Instituto de la Infraestructura Física Educativa del Estado de Chiapas | 0 | 16 970 631 | 0 |
| Sistema Chiapaneco de Radio, Televisión y Cinematografía | 10 808 183 | 79 990 | 0 |
| Municipios | 0 | 23 621 409 | 0 |

Fuente: Secretaría de Hacienda.

RAMO 33.- APORTACIONES FEDERALES PARA ENTIDADES FEDERATIVAS Y MUNICIPIOS
CLASIFICACIÓN ADMINISTRATIVA - FUNCIONAL
DEL 1 DE ENERO AL 30 DE NOVIEMBRE DEL 2011
(Pesos)

| FONDO / ORGANISMO PÚBLICO / FUNCIÓN / SUBFUNCIÓN | P R E S U P U E S T O | | AVANCE % RESPECTO AL APROBADO ANUAL |
|---|-----------------------|-----------------------|--|
| | APROBADO ANUAL | DEVENGADO | |
| TOTAL GENERAL | 24 607 661 856 | 21 254 945 690 | 86.4 |
| I FONDO DE APORTACIONES PARA LA EDUCACIÓN BÁSICA Y NORMAL (FAEB) | 12 697 244 496 | 11 199 262 966 | 88.2 |
| SECRETARÍA DE EDUCACIÓN | 12 697 244 496 | 11 179 159 548 | 88.0 |
| EDUCACIÓN | 12 697 244 496 | 11 179 159 548 | 88.0 |
| Educación Inicial y Preescolar | 1 772 878 521 | 1 647 607 372 | 92.9 |
| Educación Primaria | 5 662 081 739 | 5 136 297 760 | 90.7 |
| Educación Secundaria | 4 069 867 610 | 3 445 775 291 | 84.7 |
| Educación Normal | 57 199 851 | 50 580 122 | 88.4 |
| Licenciatura Universitaria | 22 856 535 | 12 443 223 | 54.4 |
| Educación de Posgrado | 527 357 | 19 753 | 3.7 |
| Educación para Adultos | 66 681 469 | 58 311 566 | 87.4 |
| Apoyos a la Educación | 369 578 730 | 212 838 109 | 57.6 |
| Otros Servicios Educativos y Actividades Inherentes | 675 572 684 | 615 286 352 | 91.1 |
| INSTITUTO DE LA INFRAESTRUCTURA FÍSICA EDUCATIVA DEL ESTADO DE CHIAPAS | 0 | 20 103 418 | 0 |
| EDUCACIÓN | 0 | 20 103 418 | 0 |
| Otros Servicios Educativos y Actividades Inherentes | 0 | 20 103 418 | 0 |
| II FONDO DE APORTACIONES PARA LOS SERVICIOS DE SALUD (FASSA) | 2 541 370 921 | 1 678 762 676 | 66.1 |
| INSTITUTO DE SALUD | 2 541 370 921 | 1 678 762 676 | 66.1 |
| SALUD | 2 541 370 921 | 1 678 762 676 | 66.1 |
| Prestación de Servicios de Salud a la Comunidad | 693 300 791 | 446 743 354 | 64.4 |
| Prestación de Servicios de Salud a la Persona | 1 531 281 327 | 1 099 249 851 | 71.8 |
| Generación de Recursos para la Salud | 71 008 835 | 47 862 331 | 67.4 |
| Rectoría del Sistema de Salud | 245 779 968 | 84 907 140 | 34.5 |
| III FONDO DE APORTACIONES PARA LA INFRAESTRUCTURA SOCIAL (FAIS) | 4 857 776 557 | 4 823 445 790 | 99.3 |
| A) Fondo de Aportaciones para la Infraestructura Social Municipal | 4 269 014 038 | 4 598 906 226 | 107.7 |
| MUNICIPIOS | 4 269 014 038 | 4 598 906 226 | 107.7 |
| TRANSFERENCIAS, PARTICIPACIONES Y APORTACIONES ENTRE DIFERENTES NIVELES Y ORDENES DE GOBIERNO | 4 269 014 038 | 4 598 906 226 | 107.7 |
| Aportaciones a Municipios | 4 269 014 038 | 4 598 906 226 | 107.7 |
| B) Fondo de Aportaciones para la Infraestructura Social Estatal | 588 762 519 | 224 539 564 | 38.1 |
| SECRETARÍA DE DESARROLLO Y PARTICIPACIÓN SOCIAL | 50 000 000 | 0 | 0 |
| VIVIENDA Y SERVICIOS A LA COMUNIDAD | 50 000 000 | 0 | 0 |
| Vivienda | 50 000 000 | 0 | 0 |
| SECRETARÍA DE PUEBLOS Y CULTURAS INDIGENAS | 10 000 000 | 4 333 178 | 43.3 |
| VIVIENDA Y SERVICIOS A LA COMUNIDAD | 10 000 000 | 4 333 178 | 43.3 |
| Agua Potable | 10 000 000 | 4 333 178 | 43.3 |
| SECRETARÍA DE INFRAESTRUCTURA | 257 445 716 | 23 396 550 | 9.1 |
| VIVIENDA Y SERVICIOS A LA COMUNIDAD | 235 025 716 | 4 324 757 | 2 |
| Agua Potable | 82 135 274 | 1 486 036 | 1.8 |
| Alcantarillado | 0 | 2 838 721 | 0 |
| Desarrollo Regional | 152 890 442 | 0 | 0 |
| COMUNICACIONES | 22 420 000 | 19 071 793 | 85.1 |
| Carreteras | 22 420 000 | 19 071 793 | 85.1 |
| SECRETARÍA DE MEDIO AMBIENTE, VIVIENDA e HISTORIA NATURAL | 30 000 000 | 0 | 0 |
| VIVIENDA Y SERVICIOS A LA COMUNIDAD | 30 000 000 | 0 | 0 |
| Vivienda | 30 000 000 | 0 | 0 |
| DEUDA PÚBLICA | 135 738 799 | 122 164 919 | 90.0 |
| TRANSACCIONES DE LA DEUDA PÚBLICA/COSTO FINANCIERO DE LA DEUDA | 135 738 799 | 122 164 919 | 90.0 |
| Deuda Pública Interna | 135 738 799 | 122 164 919 | 90.0 |
| DESARROLLO SOCIAL Y PRODUCTIVO EN REGIONES DE POBREZA | 74 000 000 | 36 246 053 | 49.0 |
| VIVIENDA Y SERVICIOS A LA COMUNIDAD | 74 000 000 | 36 246 053 | 49.0 |
| Agua Potable | 0 | 18 802 959 | 0 |
| Drenaje | 0 | 5 257 829 | 0 |
| Vivienda | 74 000 000 | 10 072 000 | 13.6 |
| Electrificación Rural | 0 | 2 113 265 | 0 |

RAMO 33.- APORTACIONES FEDERALES PARA ENTIDADES FEDERATIVAS Y MUNICIPIOS
CLASIFICACIÓN ADMINISTRATIVA - FUNCIONAL
DEL 1 DE ENERO AL 30 DE NOVIEMBRE DEL 2011
(Pesos)

| FONDO / ORGANISMO PÚBLICO / FUNCIÓN / SUBFUNCIÓN | P R E S U P U E S T O | | AVANCE % RESPECTO AL APROBADO ANUAL |
|---|-----------------------|----------------------|--|
| | APROBADO ANUAL | DEVENGADO | |
| PROVISIONES SALARIALES Y ECONÓMICAS | 31 578 004 | 0 | 0 |
| VIVIENDA Y SERVICIOS A LA COMUNIDAD | 31 578 004 | 0 | 0 |
| Agua Potable | 31 578 004 | 0 | 0 |
| INSTITUTO DE LA INFRAESTRUCTURA FÍSICA EDUCATIVA DEL ESTADO DE CHIAPAS | 0 | 18 574 | 0 |
| EDUCACIÓN | 0 | 18 574 | 0 |
| Educación Inicial y Preescolar | 0 | 9 287 | 0 |
| Educación Primaria | 0 | 9 287 | 0 |
| MUNICIPIOS | 0 | 38 380 290 | 0 |
| VIVIENDA Y SERVICIOS A LA COMUNIDAD | 0 | 4 362 938 | 0 |
| Agua Potable | 0 | 4 362 938 | 0 |
| COMUNICACIONES | 0 | 34 017 352 | 0 |
| Comunicaciones | 0 | 34 017 352 | 0 |
| IV FONDO DE APORTACIONES PARA EL FORTALECIMIENTO DE LOS MUNICIPIOS (FORTAMU) | 1 862 063 000 | 1 854 964 782 | 99.6 |
| MUNICIPIOS | 1 862 063 000 | 1 854 964 782 | 99.6 |
| TRANSFERENCIAS , PARTICIPACIONES Y APORTACIONES ENTRE DIFERENTES NIVELES Y ORDENES DE GOBIERNO | 1 862 063 000 | 1 854 964 782 | 99.6 |
| Aportaciones a Municipios | 1 862 063 000 | 1 854 964 782 | 99.6 |
| V FONDO DE APORTACIONES MÚLTIPLES (FAM) | 924 732 779 | 434 636 099 | 47.0 |
| SISTEMA PARA EL DES. INT. DE LA FAM. DEL ESTADO DE CHIAPAS, DIF - CHIAPAS | 505 236 214 | 308 301 907 | 61.0 |
| PROTECCIÓN SOCIAL | 505 236 214 | 308 301 907 | 61.0 |
| Alimentación | 469 256 540 | 298 566 819 | 63.6 |
| Otros Grupos Vulnerables | 35 979 674 | 9 735 088 | 27 |
| PROVISIONES SALARIALES Y ECONÓMICAS | 109 545 440 | 0 | 0 |
| EDUCACIÓN | 109 545 440 | 0 | 0 |
| Licenciatura Universitaria | 109 545 440 | 0 | 0 |
| INSTITUTO DE LA INFRAESTRUCTURA FISICA EDUCATIVA DEL ESTADO DE CHIAPAS | 309 951 125 | 126 334 192 | 40.8 |
| EDUCACIÓN | 309 951 125 | 126 334 192 | 40.8 |
| Educación Inicial y Preescolar | 309 951 125 | 9 332 465 | 3 |
| Educación Primaria | 0 | 80 120 965 | 0 |
| Educación Secundaria | 0 | 30 698 027 | 0 |
| Licenciatura Universitaria | 0 | 6 182 735 | 0 |
| VI FONDO DE APORTACIONES PARA LA EDUCACIÓN TECNOLÓGICA Y DE ADULTOS (FAETA) | 222 291 567 | 157 917 297 | 71.0 |
| INSTITUTO DE EDUCACIÓN PARA ADULTOS | 127 501 065 | 92 803 443 | 72.8 |
| EDUCACIÓN | 127 501 065 | 92 803 443 | 72.8 |
| Educación para Adultos | 127 501 065 | 92 803 443 | 72.8 |
| CONALEP - CHIAPAS | 94 790 502 | 65 113 854 | 68.7 |
| EDUCACIÓN | 94 790 502 | 65 113 854 | 68.7 |
| Educación Profesional Técnica | 94 790 502 | 65 113 854 | 68.7 |
| VII FONDO DE APORTACIONES PARA LA SEGURIDAD PÚBLICA (FASP) | 301 248 117 | 91 024 020 | 30.2 |
| SECRETARÍA DE SEGURIDAD Y PROTECCIÓN CIUDADANA | 0 | 29 440 990 | 0 |
| JUSTICIA | 0 | 913 588 | 0 |
| Readaptación Social | 0 | 913 588 | 0 |
| ASUNTOS DE ORDEN PÚBLICO Y DE SEGURIDAD | 0 | 28 527 402 | 0 |
| Policia | 0 | 28 527 402 | 0 |
| CONSEJO ESTATAL DE SEGURIDAD PÚBLICA | 0 | 52 391 761 | 0 |
| ASUNTOS DE ORDEN PÚBLICO Y DE SEGURIDAD | 0 | 52 391 761 | 0 |
| Policia | 0 | 52 391 761 | 0 |
| PROVISIONES SALARIALES Y ECONÓMICAS | 301 248 117 | 0 | 0 |
| JUSTICIA | 301 248 117 | 0 | 0 |
| Procuración de Justicia | 301 248 117 | 0 | 0 |
| CENTRO ÚNICO DE CAPACITACIÓN POLICIACA DE INVESTIGACIÓN Y PREVENTIVA DEL ESTADO DE CHIAPAS | 0 | 2 145 076 | 0 |
| ASUNTOS DE ORDEN PÚBLICO Y DE SEGURIDAD | 0 | 2 145 076 | 0 |
| Policia | 0 | 2 145 076 | 0 |
| CENTRO ESTATAL DE CONTROL DE CONFIANZA CERTIFICADA DEL ESTADO DE CHIAPAS | 0 | 2 798 415 | 0 |
| ASUNTOS DE ORDEN PÚBLICO Y DE SEGURIDAD | 0 | 2 798 415 | 0 |
| Policia | 0 | 2 798 415 | 0 |

RAMO 33.- APORTACIONES FEDERALES PARA ENTIDADES FEDERATIVAS Y MUNICIPIOS
CLASIFICACIÓN ADMINISTRATIVA - FUNCIONAL
DEL 1 DE ENERO AL 30 DE NOVIEMBRE DEL 2011
(Pesos)

| FONDO / ORGANISMO PÚBLICO / FUNCIÓN / SUBFUNCIÓN | P R E S U P U E S T O | | AVANCE % RESPECTO AL APROBADO ANUAL |
|---|-----------------------|----------------------|--|
| | APROBADO ANUAL | DEVENGADO | |
| CONSEJO DE LA JUDICATURA | 0 | 4 247 778 | 0 |
| JUSTICIA | 0 | 4 247 778 | 0 |
| Impartición de Justicia Penal | 0 | 4 247 778 | 0 |
| VIII FONDO DE APORTACIONES PARA EL FORTALEC. DE LAS ENT. FEDERATIVAS (FAFEF) | 1 200 934 419 | 1 014 932 060 | 84.5 |
| SECRETARÍA DE INFRAESTRUCTURA | 146 703 803 | 138 204 162 | 94.2 |
| PROTECCIÓN AMBIENTAL | 0 | 5 633 270 | 0 |
| Protección y Conservación del Medio Ambiente y los Recursos Naturales | 0 | 5 633 270 | 0 |
| VIVIENDA Y SERVICIOS A LA COMUNIDAD | 129 302 638 | 70 852 939 | 54.8 |
| Urbanización | 110 000 000 | 70 852 939 | 0 |
| Desarrollo Regional | 19 302 638 | 0 | 0 |
| RECREACIÓN, CULTURA Y OTRAS MANIFESTACIONES SOCIALES | 17 401 165 | 17 619 071 | 101.3 |
| Cultura | 0 | 7 175 287 | 0 |
| Deporte | 17 401 165 | 10 443 784 | 60.0 |
| EDUCACIÓN | 0 | 735 230 | 0 |
| Otros Servicios Educativos y Actividades Inherentes | 0 | 735 230 | 0 |
| COMUNICACIONES | 0 | 42 462 855 | 0 |
| Carreteras | 0 | 42 462 855 | 0 |
| TURISMO | 0 | 900 797 | 0 |
| Turismo | 0 | 900 797 | 0 |
| SECRETARÍA DE TURISMO | 28 000 000 | 23 154 112 | 82.7 |
| TURISMO | 28 000 000 | 23 154 112 | 82.7 |
| Fomento al Turismo | 28 000 000 | 23 154 112 | 82.7 |
| ORGANISMOS SUBSIDIADOS | 100 000 000 | 160 578 282 | 160.6 |
| ASUNTOS DE ORDEN PÚBLICO Y DE SEGURIDAD | 100 000 000 | 160 578 282 | 160.6 |
| Protección Civil | 100 000 000 | 160 578 282 | 160.6 |
| INSTITUTO DE RECONVERSIÓN PRODUCTIVA Y BIOENERGÉTICOS | 24 824 283 | 0 | 0 |
| AGROPECUARIA, SILVICULTURA, PESCA Y CAZA | 24 824 283 | 0 | 0 |
| Hidroagrícola | 24 824 283 | 0 | 0 |
| DEUDA PÚBLICA | 766 422 433 | 638 685 361 | 83.3 |
| TRANSACCIONES DE LA DEUDA PÚBLICA/COSTO FINANCIERO DE LA DEUDA | 766 422 433 | 638 685 361 | 83.3 |
| Deuda Pública Interna | 766 422 433 | 638 685 361 | 83.3 |
| DESARROLLO SOCIAL Y PRODUCTIVO EN REGIONES DE POBREZA | 50 000 000 | 13 638 113 | 27.3 |
| VIVIENDA Y SERVICIOS A LA COMUNIDAD | 50 000 000 | 13 638 113 | 27.3 |
| Agua Potable | 0 | 5 904 293 | 0 |
| Drenaje | 0 | 1 574 500 | 0 |
| Urbanización | 0 | 2 065 000 | 0 |
| Vivienda | 0 | 3 771 820 | 0 |
| Desarrollo Regional | 50 000 000 | 0 | 0 |
| Electrificación Rural | 0 | 322 500 | 0 |
| INSTITUTO DE SALUD | 10 000 000 | 0 | 0 |
| SALUD | 10 000 000 | 0 | 0 |
| Generación de Recursos para la Salud | 10 000 000 | 0 | 0 |
| PROVISIONES SALARIALES Y ECONÓMICAS | 64 175 717 | 0 | 0 |
| SALUD | 10 175 717 | 0 | 0 |
| Licenciatura Universitaria | 10 175 717 | 0 | 0 |
| VIVIENDA Y SERVICIOS A LA COMUNIDAD | 54 000 000 | 0 | 0 |
| Urbanización | 54 000 000 | 0 | 0 |
| INSTITUTO DE LA INFRAESTRUCTURA FÍSICA EDUCATIVA DEL ESTADO DE CHIAPAS | 0 | 16 970 631 | 0 |
| EDUCACIÓN | 0 | 16 970 631 | 0 |
| Bachillerato General | 0 | 3 565 610 | 0 |
| Bachillerato Técnico | 0 | 13 405 021 | 0 |
| SISTEMA CHIAPANECO DE RADIO, TELEVISIÓN Y CINEMATOGRAFÍA | 10 808 183 | 79 990 | 1 |
| COMUNICACIONES | 10 808 183 | 79 990 | 1 |
| Comunicación | 10 808 183 | 79 990 | 1 |
| MUNICIPIOS | 0 | 23 621 409 | 0 |
| VIVIENDA Y SERVICIOS A LA COMUNIDAD | 0 | 23 621 409 | 0 |
| Agua Potable | 0 | 5 775 630 | 0 |
| Urbanización | 0 | 17 845 779 | 0 |

Fuente: Secretaría de Hacienda.

APLICACIÓN DE LOS RECURSOS CONVENIDOS Y SUBSIDIADOS
CLASIFICACIÓN ADMINISTRATIVA - FUNCIONAL
DEL 1 DE ENERO AL 30 DE NOVIEMBRE DEL 2011
(Pesos)

| ORGANISMO PÚBLICO/FUNCIÓN/SUBFUNCIÓN | P R E S U P U E S T O | | AVANCE % RESPECTO AL APROBADO ANUAL |
|---|-----------------------|----------------------|--|
| | APROBADO ANUAL | DEVENGADO | |
| TOTAL | 8 024 350 878 | 3 538 060 515 | 44.1 |
| ÓRGANO DE FISCALIZACIÓN SUPERIOR DEL CONGRESO DEL ESTADO | 6 081 995 | 5 747 172 | 94.5 |
| LEGISLACIÓN Y FISCALIZACIÓN | 6 081 995 | 5 747 172 | 94.5 |
| Revisión y Fiscalización | 6 081 995 | 5 747 172 | 94.5 |
| INSTITUTO ESTATAL DE LA JUVENTUD | 0 | 2 138 368 | 0 |
| PROTECCIÓN SOCIAL | 0 | 2 138 368 | 0 |
| Otros Grupos Vulnerables | 0 | 2 138 368 | 0 |
| SECRETARÍA DE EDUCACIÓN | 0 | 102 357 187 | 0 |
| EDUCACIÓN | 0 | 102 357 187 | 0 |
| Educación Inicial y Preescolar | 0 | 1 192 016 | 0 |
| Educación Primaria | 0 | 2 037 886 | 0 |
| Educación Secundaria | 0 | 1 749 020 | 0 |
| Educación Normal | 0 | 227 230 | 0 |
| Apoyos a la Educación | 0 | 97 151 035 | 0 |
| SECRETARIA DEL CAMPO | 0 | 56 767 325 | 0 |
| AGROPECUARIA, SILVICULTURA, PESCA Y CAZA | 0 | 56 767 325 | 0 |
| Financiamiento y Seguro Agropecuario | 0 | 56 767 325 | 0 |
| SECRETARIA DE SEGURIDAD Y PROTECCIÓN CIUDADANA | 0 | 15 526 294 | 0 |
| ASUNTOS DE ORDEN PÚBLICO Y DE SEGURIDAD | 0 | 15 526 294 | 0 |
| Policía | 0 | 15 526 294 | 0 |
| SECRETARIA DE TRANSPORTES | 0 | 9 145 418 | 0 |
| TRANSPORTE | 0 | 9 145 418 | 0 |
| Transporte | 0 | 9 145 418 | 0 |
| SECRETARÍA DE INFRAESTRUCTURA | 2 262 861 340 | 550 503 393 | 24.3 |
| PROTECCIÓN AMBIENTAL | 0 | 74 213 767 | 0 |
| Protección y Conservación del Medio Ambiente y los Recursos Naturales | 0 | 74 213 767 | 0 |
| SALUD | 0 | 37 947 109 | 0 |
| Generación de Recursos para la Salud | 0 | 37 947 109 | 0 |
| VIVIENDA Y SERVICIOS A LA COMUNIDAD | 2 227 861 340 | 278 308 909 | 12.5 |
| Agua Potable | 1 564 942 248 | 129 797 857 | 8.3 |
| Drenaje | 0 | 987 577 | 0 |
| Alcantarillado | 0 | 22 267 127 | 0 |
| Urbanización | 440 351 698 | 57 042 396 | 13 |
| Desarrollo Regional | 222 567 394 | 68 213 952 | 31 |
| EDUCACIÓN | 0 | 12 506 019 | 0 |
| Educación Normal | 0 | 12 506 019 | 0 |
| COMUNICACIONES Y TRANSPORTES | 35 000 000 | 147 527 589 | 421.5 |
| Carreteras | 35 000 000 | 147 527 589 | 421.5 |
| SECRETARÍA DE TURISMO | 0 | 56 448 613 | 0 |
| TURISMO | 0 | 56 448 613 | 0 |
| Fomento al Turismo | 0 | 56 448 613 | 0 |
| SECRETARÍA DE ECONOMÍA | 0 | 12 168 905 | 0 |
| ASUNTOS ECONÓMICOS, COMERCIALES Y LABORALES EN GENERAL | 0 | 12 168 905 | 0 |
| Micro, Pequeñas y Medianas Empresas | 0 | 12 047 000 | 0 |
| Fomento a la Industria y el Comercio | 0 | 121 905 | 0 |
| SECRETARÍA DE MEDIO AMBIENTE, VIVIENDA e HISTORIA NATURAL | 0 | 20 285 126 | 0 |
| PROTECCIÓN AMBIENTAL | 0 | 20 285 126 | 0 |
| Medio Ambiente | 0 | 20 285 126 | 0 |

APLICACIÓN DE LOS RECURSOS CONVENIDOS Y SUBSIDIADOS
CLASIFICACIÓN ADMINISTRATIVA - FUNCIONAL
DEL 1 DE ENERO AL 30 DE NOVIEMBRE DEL 2011
(Pesos)

| ORGANISMO PÚBLICO/FUNCIÓN/SUBFUNCIÓN | P R E S U P U E S T O | | AVANCE % RESPECTO AL APROBADO ANUAL |
|---|-----------------------|--------------------|--|
| | APROBADO ANUAL | DEVENGADO | |
| INSTITUTO DE LA CONSEJERÍA JURÍDICA Y DE ASISTENCIA LEGAL | 0 | 15 766 751 | 0 |
| COORDINACIÓN DE LA POLITICA DE GOBIERNO | 0 | 15 766 751 | 0 |
| Servicios Registrales | 0 | 1 208 162 | 0 |
| Ingresos | 0 | 14 558 589 | 0 |
| INSTITUTO DE RECONVERSIÓN PRODUCTIVA Y BIOENERGÉTICOS | 0 | 7 660 381 | 0 |
| AGROPECUARIA, SOLVICULTURA, PESCA Y CAZA | 0 | 7 660 381 | 0 |
| Agrícola y Pecuario | 0 | 715 664 | 0 |
| Transferecna de Tecnología | 0 | 6 944 717 | 0 |
| CONSEJO ESTATAL PARA LAS CULTURAS Y LAS ARTES DE CHIAPAS | 0 | 3 752 458 | 0 |
| RECREACIÓN, CULTURA, Y OTRAS MANIFESTACIONES SOCIALES | 0 | 3 752 458 | 0 |
| Cultura | 0 | 3 752 458 | 0 |
| INSTITUTO DE SALUD | 3 707 471 518 | 801 669 161 | 21.6 |
| SALUD | 3 707 471 518 | 801 669 161 | 21.6 |
| Prestación de Servicios de Salud a la Comunidad | 0 | 11 917 855 | 0 |
| Prestación de Servicios de Salud a la Persona | 3 499 471 518 | 763 857 725 | 21.8 |
| Generación de Recursos para la Salud | 208 000 000 | 25 893 581 | 12.4 |
| PROVISIONES SALARIALES Y ECONÓMICAS | 136 078 557 | 0 | 0 |
| VIVIENDA Y SERVICIOS A LA COMUNIDAD | 62 078 557 | 0 | 0 |
| Desarrollo Regional | 62 078 557 | 0 | 0 |
| EDUCACIÓN | 74 000 000 | 0 | 0 |
| Licenciatura Universitaria | 74 000 000 | 0 | 0 |
| INSTITUTO DE LA INFRAESTRUCTURA FÍSICA EDUCATIVA DEL ESTADO DE CHIAPAS | 161 261 655 | 224 812 053 | 139.4 |
| EDUCACIÓN | 161 261 655 | 224 812 053 | 139.4 |
| Educación Inicial y Preescolar | 0 | 15 378 106 | 0 |
| Educación Primaria | 0 | 52 111 826 | 0 |
| Educación Secundaria | 0 | 17 614 723 | 0 |
| Bachillerato General | 0 | 2 920 621 | 0 |
| Bachillerato Técnico | 0 | 9 799 843 | 0 |
| Licenciatura Universitaria | 120 668 415 | 94 112 414 | 78.0 |
| Licenciatura Tecnológica | 40 593 240 | 32 874 520 | 81.0 |
| INSTITUTO ESTATAL DEL AGUA | 0 | 9 556 323 | 0 |
| PROTECCIÓN AMBIENTAL | 0 | 9 556 323 | 0 |
| Administración del Agua | 0 | 9 556 323 | 0 |
| MUNICIPIOS | 70 000 000 | 335 822 424 | 479.7 |
| TRANSFERENCIAS, PARTICIPACIONES Y APORTACIONES ENTRE DIFERENTES NIVELES Y ORDENES DE GOBIERNO | 70 000 000 | 0 | 0 |
| Aportaciones a Municipios | 70 000 000 | 0 | 0 |
| VIVIENDA Y SERVICIOS A LA COMUNIDAD | 0 | 230 588 931 | 0 |
| Agua Potable | 0 | 31 930 824 | 0 |
| Alcantarillado | 0 | 5 249 401 | 0 |
| Urbanización | 0 | 193 408 706 | 0 |
| ASUNTOS DE ORDEN PÚBLICO Y DE SEGURIDAD | 0 | 67 160 703 | 0 |
| Policía | 0 | 67 160 703 | 0 |
| COMUNICACIONES | 0 | 38 072 790 | 0 |
| Carreteras | 0 | 38 072 790 | 0 |

APLICACIÓN DE LOS RECURSOS CONVENIDOS Y SUBSIDIADOS
CLASIFICACIÓN ADMINISTRATIVA - FUNCIONAL
 DEL 1 DE ENERO AL 30 DE NOVIEMBRE DEL 2011
 (Pesos)

| ORGANISMO PÚBLICO/FUNCIÓN/SUBFUNCIÓN | P R E S U P U E S T O | | AVANCE % RESPECTO AL APROBADO ANUAL |
|--|-----------------------|--------------------|--|
| | APROBADO ANUAL | DEVENGADO | |
| UNIVERSIDAD AUTÓNOMA DE CHIAPAS | 607 537 379 | 520 700 006 | 85.7 |
| EDUCACIÓN | 607 537 379 | 520 700 006 | 85.7 |
| Licenciatura Universitaria | 607 537 379 | 520 700 006 | 85.7 |
| UNIVERSIDAD DE CIENCIAS Y ARTES DE CHIAPAS | 148 290 208 | 92 854 352 | 62.6 |
| EDUCACIÓN | 148 290 208 | 92 854 352 | 62.6 |
| Licenciatura Universitaria | 148 290 208 | 92 854 352 | 62.6 |
| UNIVERSIDAD TECNOLÓGICA DE LA SELVA | 25 442 506 | 25 808 169 | 101.4 |
| EDUCACIÓN | 25 442 506 | 25 808 169 | 101.4 |
| Licenciatura Tecnológica | 25 442 506 | 25 808 169 | 101.4 |
| UNIVERSIDAD POLITÉCNICA DE CHIAPAS | 18 442 162 | 18 028 823 | 97.8 |
| EDUCACIÓN | 18 442 162 | 18 028 823 | 97.8 |
| Licenciatura Tecnológica | 18 442 162 | 18 028 823 | 97.8 |
| UNIVERSIDAD INTERCULTURAL DE CHIAPAS | 22 935 757 | 11 827 183 | 51.6 |
| EDUCACIÓN | 22 935 757 | 11 827 183 | 51.6 |
| Licenciatura Universitaria | 22 935 757 | 11 827 183 | 51.6 |
| COLEGIO DE ESTUDIOS CIENTIFICOS Y TECNOLÓGICOS DEL ESTADO DE CHIAPAS | 180 248 858 | 108 880 389 | 60.4 |
| EDUCACIÓN | 180 248 858 | 108 880 389 | 60.4 |
| Bachillerato Técnico | 180 248 858 | 108 880 389 | 60.4 |
| COLEGIO DE BACHILLERES DE CHIAPAS | 629 455 320 | 491 655 629 | 78.1 |
| EDUCACIÓN | 629 455 320 | 491 655 629 | 78.1 |
| Bachillerato General | 629 455 320 | 491 655 629 | 78.1 |
| INSTITUTO TECNOLÓGICO SUPERIOR DE CINTALAPA | 14 041 519 | 9 449 763 | 67.3 |
| EDUCACIÓN | 14 041 519 | 9 449 763 | 67.3 |
| Licenciatura Tecnológica | 14 041 519 | 9 449 763 | 67.3 |
| INSTITUTO DE CAPACITACIÓN Y VINCULACIÓN TECNOLÓGICA DEL ESTADO DE CHIAPAS | 34 202 104 | 28 728 849 | 84.0 |
| OTRAS INDUSTRIAS Y OTROS ASUNTOS ECONÓMICOS | 34 202 104 | 28 728 849 | 84.0 |
| Capacitación Laboral | 34 202 104 | 28 728 849 | 84.0 |

Nota: Incluye las fuentes de financiamiento " PEMEX, Convenios de Descentralización, Convenios de Reasignación, Otros Convenios, Fideicomiso para la Infraestructura en los Estados, Programas Sujetos a Reglas de Operación, Otros Subsidios, Fondo Regional, Fondo de Inversión para las Entidades Federativas y Fondos de Inversión para el Combate a la Pobreza".

**APLICACIÓN DE LOS RECURSOS DEL FONDO DE COMPENSACIÓN
EN CLASIFICACIÓN ADMINISTRATIVA - FUNCIONAL
DEL 1 DE ENERO AL 30 DE NOVIEMBRE DEL 2011
(Pesos)**

| ORGANISMO PÚBLICO/FUNCIÓN/SUBFUNCIÓN | P R E S U P U E S T O | | AVANCE % RESPECTO AL APROBADO ANUAL |
|---|-----------------------|--------------------|--|
| | APROBADO ANUAL | DEVENGADO | |
| TOTAL | 296 769 553 | 140 648 546 | 47.4 |
| SECRETARÍA GENERAL DE GOBIERNO | 0 | 4 099 015 | 0 |
| COORDINACIÓN DE LA POLÍTICA DE GOBIERNO | 0 | 4 099 015 | 0 |
| Política Interior | 0 | 4 099 015 | 0 |
| BANCHIAPAS | 0 | 11 239 428 | 0 |
| VIVIENDA Y SERVICIOS A LA COMUNIDAD | 0 | 11 239 428 | 0 |
| Vivienda | 0 | 11 239 428 | 0 |
| SECRETARÍA DE PUEBLOS Y CULTURAS INDÍGENAS | 1 605 867 | 1 055 178 | 65.7 |
| PROTECCIÓN AMBIENTAL | 1 605 867 | 1 055 178 | 65.7 |
| Medio Ambiente | 1 605 867 | 1 055 178 | 65.7 |
| SECRETARÍA DEL CAMPO | 0 | 5 000 000 | 0 |
| AGROPECUARIA, SILVICULTURA, PESCA Y CAZA | 0 | 5 000 000 | 0 |
| Agrícola y Pecuario | 0 | 5 000 000 | 0 |
| SECRETARÍA DE PESCA Y ACUACULTURA | 0 | 922 192 | 0 |
| AGROPECUARIA, SILVICULTURA, PESCA Y CAZA | 0 | 922 192 | 0 |
| Pesca y Acuacultura | 0 | 922 192 | 0 |
| SECRETARÍA DE TRANSPORTES | 0 | 743 106 | 0 |
| TRANSPORTE | 0 | 743 106 | 0 |
| Transporte | 0 | 743 106 | 0 |
| SECRETARIA DE INFRAESTRUCTURA | 0 | 1 070 004 | 0 |
| VIVIENDA Y SERVICIOS A LA COMUNIDAD | 0 | 1 070 004 | 0 |
| Agua Potable | 0 | 113 102 | 0 |
| Urbanización | 0 | 956 902 | 0 |
| SECRETARÍA DE TURISMO | 2 296 168 | 1 390 493 | 60.6 |
| TURISMO | 2 296 168 | 1 390 493 | 60.6 |
| Fomento al Turismo | 2 296 168 | 1 390 493 | 60.6 |
| SECRETARÍA DE ECONOMÍA | 10 000 000 | 1 032 886 | 10.3 |
| ASUNTOS ECONÓMICOS, COMERCIALES Y LABORALES EN GENERAL | 10 000 000 | 1 032 886 | 10.3 |
| Micro, Pequeñas y Medianas Empresas | 10 000 000 | 1 032 886 | 10.3 |
| SECRETARÍA DE MEDIO AMBIENTE, VIVIENDA e HISTORIA NATURAL | 45 823 022 | 1 655 558 | 3.6 |
| PROTECCIÓN AMBIENTAL | 3 323 022 | 1 655 558 | 49.8 |
| Medio Ambiente | 3 323 022 | 1 655 558 | 49.8 |
| VIVIENDA Y SERVICIOS A LA COMUNIDAD | 42 500 000 | 0 | 0 |
| Vivienda | 42 500 000 | 0 | 0 |
| PROVISIONES SALARIALES Y ECONÓMICAS | 73 445 698 | 0 | 0 |
| VIVIENDA Y SERVICIOS A LA COMUNIDAD | 73 445 698 | 0 | 0 |
| Agua Potable | 7 710 126 | 0 | 0 |
| Urbanización | 25 735 572 | 0 | 0 |
| Vivienda | 40 000 000 | 0 | 0 |
| CONSEJO DE CIENCIA Y TECNOLOGÍA DEL ESTADO DE CHIAPAS | 3 990 000 | 3 990 000 | 100.0 |
| INVESTIGACIÓN FUNDAMENTAL | 3 990 000 | 3 990 000 | 100.0 |
| Fomento al Desarrollo Científico y Tecnológico | 3 990 000 | 3 990 000 | 100.0 |
| INSTITUTO ESTATAL DEL AGUA | 7 219 147 | 2 313 932 | 32.1 |
| PROTECCIÓN AMBIENTAL | 7 219 147 | 2 313 932 | 32.1 |
| Administración del Agua | 7 219 147 | 2 313 932 | 32.1 |
| SISTEMA CHIAPANECO DE RADIO, TELEVISIÓN Y CINEMATOGRAFÍA | 34 271 899 | 9 043 434 | 26.4 |
| COMUNICACIONES | 34 271 899 | 9 043 434 | 26.4 |
| Comunicaciones | 34 271 899 | 9 043 434 | 26.4 |
| MUNICIPIOS | 118 117 752 | 97 093 320 | 82.2 |
| TRANSFERENCIAS, PARTICIPACIONES Y APORTACIONES ENTRE DIFERENTES NIVELES Y ORDENES DE GOBIERNO | 118 117 752 | 97 093 320 | 82.2 |
| Participaciones a Municipios | 118 117 752 | 97 093 320 | 82.2 |

Fuente: Secretaría de Hacienda.

**APLICACIÓN DE LOS RECURSOS DEL IMPUESTO A LA VENTA FINAL DE GASOLINA Y DIESEL
EN CLASIFICACIÓN ADMINISTRATIVA - FUNCIONAL
DEL 1 DE ENERO AL 30 DE NOVIEMBRE DEL 2011
(Pesos)**

| ORGANISMO PÚBLICO/FUNCIÓN/SUBFUNCIÓN | P R E S U P U E S T O | | AVANCE % RESPECTO AL APROBADO ANUAL |
|---|-----------------------|--------------------|--|
| | APROBADO ANUAL | DEVENGADO | |
| TOTAL | 207 535 646 | 193 851 267 | 93.4 |
| SECRETARIA DE HACIENDA | 0 | 113 136 371 | 0 |
| ASUNTOS FINANCIEROS Y HACENDARIOS | 0 | 41 114 054 | 0 |
| Asuntos Hacendarios | 0 | 41 114 054 | 0 |
| OTROS SERVICIOS GENERALES | 0 | 72 022 317 | 0 |
| Conducir la Planeación, Proyectos de Inversión y Servicios Estadísticos | 0 | 72 022 317 | 0 |
| BANCHIAPAS | 0 | 6 472 250 | 0 |
| VIVIENDA Y SERVICIOS A LA COMUNIDAD | 0 | 6 472 250 | 0 |
| Vivienda | 0 | 6 472 250 | 0 |
| SECRETARÍA DE PESCA Y ACUACULTURA | 2 000 000 | 1 047 013 | 52.4 |
| AGROPECUARIA, SILVICULTURA, PESCA Y CAZA | 2 000 000 | 1 047 013 | 52.4 |
| Pesca y Acuacultura | 2 000 000 | 1 047 013 | 52.4 |
| SECRETARÍA DE TRANSPORTES | 115 064 428 | 58 319 | 0 |
| TRANSPORTE | 115 064 428 | 58 319 | 0 |
| Transporte | 115 064 428 | 58 319 | 0 |
| SECRETARÍA DE INFRAESTRUCTURA | 0 | 700 000 | 0 |
| VIVIENDA Y SERVICIOS A LA COMUNIDAD | 0 | 700 000 | 0 |
| Urbanización | 0 | 700 000 | 0 |
| PROVISIONES SALARIALES Y ECONÓMICAS | 2 000 000 | 0 | 0 |
| VIVIENDA Y SERVICIOS A LA COMUNIDAD | 2 000 000 | 0 | 0 |
| Urbanización | 2 000 000 | 0 | 0 |
| SECRETARÍA DE LA INFRAESTRUCTURA FISICA EDUCATIVA DEL ESTADO DE CHIAPAS | 0 | 670 678 | 0 |
| EDUCACIÓN | 0 | 670 678 | 0 |
| Educación Inicial y Preescolar | 0 | 670 678 | 0 |
| MUNICIPIOS | 90 471 218 | 71 766 636 | 79.3 |
| TRANSFERENCIAS, PARTICIPACIONES Y APORTACIONES ENTRE DIFERENTES NIVELES Y ORDENES DE GOBIERNO | 90 471 218 | 71 766 636 | 79.3 |
| Participaciones a Municipio | 90 471 218 | 71 766 636 | 79.3 |

Fuente: Secretaría de Hacienda.

RECURSOS A MUNICIPIOS
DEL 1 DE ENERO AL 30 DE NOVIEMBRE DEL 2011
(Pesos)

| CONCEPTO | P R E S U P U E S T O | | AVANCE% RESPECTO AL APROBADO ANUAL |
|---|-----------------------|-----------------------|---|
| | APROBADO ANUAL | DEVENGADO | |
| TOTAL | 10 166 555 973 | 10 392 723 284 | 102.2 |
| PARTICIPACIONES FISCALES FEDERALES | 3 965 218 714 | 3 486 126 937 | 87.9 |
| FONDO GENERAL MUNICIPAL | 3 264 872 700 | 2 817 910 061 | 86.3 |
| Fondo General de Participaciones | 3 105 168 976 | 2 699 579 419 | 86.9 |
| Impuesto sobre Tenencia o Uso de Vehículos | 105 077 550 | 71 942 488 | 68.5 |
| Impuestos sobre Automóviles Nuevos | 21 819 928 | 19 074 987 | 87.4 |
| Impuesto Especial sobre Producción y Servicios | 32 806 246 | 27 313 167 | 83.3 |
| FONDO DE FOMENTO MUNICIPAL | 305 909 542 | 322 608 590 | 105.5 |
| FONDO SOLIDARIO MUNICIPAL | 276 318 720 | 248 514 966 | 89.9 |
| Fondo de Fiscalización | 148 003 375 | 131 845 463 | 89.1 |
| Impuesto a la Venta Final de Gasolinas y Diesel | 90 471 218 | 71 766 636 | 79.3 |
| Fondo de Extracción de Hidrocarburos | 37 844 127 | 44 902 867 | 118.7 |
| FONDO DE COMPENSACIÓN | 118 117 752 | 97 093 320 | 82.2 |
| RAMO 33.- APORTACIONES FEDERALES PARA ENTIDADES FEDERATIVAS Y MUNICIPIOS | 6 131 077 039 | 6 453 871 008 | 105.3 |
| Fondo de Aportac. para la Infraestructura Social (Municipal) | 4 269 014 039 | 4 598 906 226 | 107.7 |
| Fondo de Aportaciones para el Fortalecimiento de los Municipios | 1 862 063 000 | 1 854 964 782 | 99.6 |
| TRANSFERENCIAS | 70 260 220 | 452 725 339 | 644.4 |

Fuente: Secretaría de Hacienda.



Estados Financieros Consolidados

Informe Contable, Al 30 de Noviembre del 2011

GOBIERNO CONSTITUCIONAL DEL ESTADO DE CHIAPAS
ESTADO DE SITUACION FINANCIERA
AL 30 DE NOVIEMBRE DEL 2011

(Pesos)

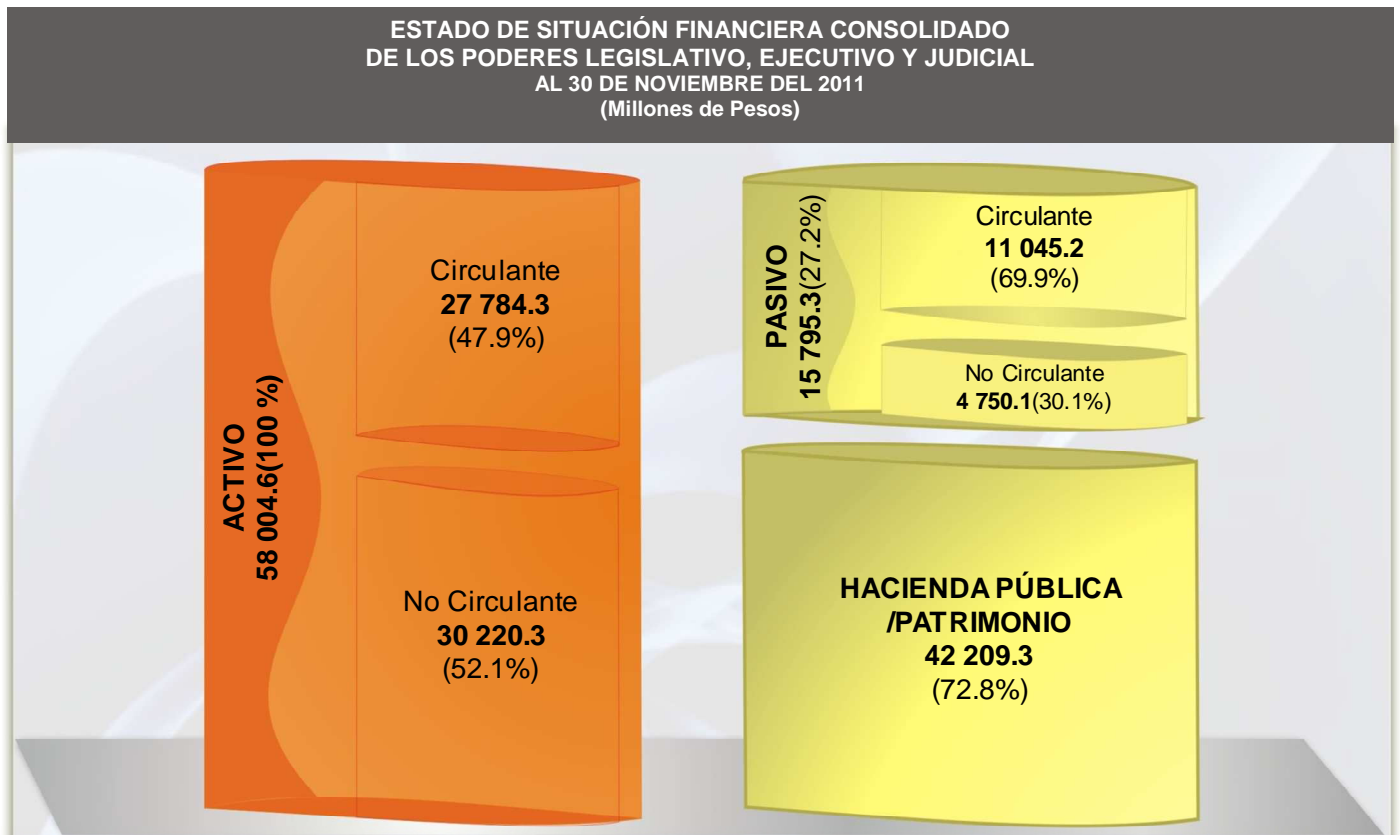
| ACTIVO | | PASIVO | |
|--|-----------------------|---|-----------------------|
| ACTIVO CIRCULANTE | | PASIVO CIRCULANTE | |
| Efectivo y Equivalentes | 14 740 833 231 | Cuentas por Pagar a Corto Plazo | 4 568 024 631 |
| Efectivo | 119 850 744 | Servicios Personales por Pagar a Corto Plazo | 1 149 381 639 |
| Bancos/Tesorería | 159 587 360 | Proveedores por Pagar a Corto Plazo | 308 666 616 |
| Bancos/Dependencias y Otros | 12 624 380 457 | Contratistas por Obras Públicas por Pagar a Corto Plazo | 6 412 011 |
| Inversiones Temporales (hasta 3 meses) | 4 477 416 | Retenciones y Contribuciones por Pagar a Corto Plazo | 662 635 897 |
| Fondos con Afectación Específica | 1 537 713 239 | Otras Cuentas por Pagar a Corto Plazo | 2 440 928 468 |
| Depósitos de Fondos de Terceros en Garantía y/o Administración | 4 116 683 | | |
| Otros Efectivos y Equivalentes | 290 707 332 | | |
| Derechos a Recibir Efectivo o Equivalentes | 11 517 230 388 | Porción a Corto Plazo de la Deuda Pública a Largo Plazo | 3 258 947 413 |
| Inversiones Financieras de Corto Plazo | 7 238 826 815 | Porción a Corto Plazo de la Deuda Pública Interna | 3 258 947 413 |
| Cuentas por Cobrar a Corto Plazo | 1 623 499 619 | | |
| Deudores Diversos por Cobrar a Corto Plazo | 49 899 028 | Fondos y Bienes de Terceros en Garantía y/o Admón. a Corto Plazo | 760 544 569 |
| Ingresos por Recuperar a Corto Plazo | 2 601 432 236 | Otros Pasivos a Corto Plazo | 2 457 640 388 |
| Préstamos Otorgados a Corto Plazo | 17 307 | | |
| Otros Derechos a Recibir Efectivo o Equivalentes a Corto Plazo | 3 555 383 | Total de Pasivo Circulante | 11 045 157 001 |
| Derechos a Recibir Bienes o Servicios | 1 507 174 757 | | |
| Anticipo a Proveedores por Adquisición de Bienes y Prestación de Servicios a Corto Plazo | 55 483 894 | | |
| Anticipo a Proveedores por Adquisición de Bienes Inmuebles y Muebles a Corto Plazo | 2 225 | | |
| Anticipo a Contratistas por Obras Públicas a Corto Plazo | 1 451 688 638 | PASIVO NO CIRCULANTE | |
| Inventarios | 9 267 190 | Documentos por Pagar a Largo Plazo | 68 678 |
| Inventario de Mercancías para Venta | 9 264 087 | Otros Documentos por Pagar a Largo Plazo | 68 678 |
| Bienes en Tránsito | 3 103 | | |
| Almacenes | 9 751 368 | Deuda Pública a Largo Plazo | 4 624 675 949 |
| Almacén de Materiales y Suministros de Consumo | 9 751 368 | Títulos y Valores de la Deuda Pública Interna a Largo Plazo | 4 624 675 949 |
| Total de Activo Circulante | 27 784 256 934 | | |
| | | Fondos y Bienes de Terceros en Garantía y/o Admón. a Largo Plazo | 125 407 367 |
| ACTIVO NO CIRCULANTE | | Total de Pasivo No Circulante | 4 750 151 994 |
| Inversiones Financieras a Largo Plazo | 192 115 192 | | |
| Títulos y Valores a Largo Plazo | 143 575 259 | Total de Pasivo | 15 795 308 995 |
| Fideicomisos, Mandatos y Contratos Análogos | 48 539 933 | | |
| Derechos a Recibir Efectivo o Equivalentes a Largo Plazo | 438 094 813 | HACIENDA PÚBLICA/PATRIMONIO | |
| Deudores Diversos a Largo Plazo | 8 658 694 | PATRIMONIO CONTRIBUIDO | |
| Ingresos por Recuperar a Largo Plazo | 315 867 223 | Donaciones de Capital | 10 792 564 |
| Préstamos Otorgados a Largo Plazo | 5 183 783 | Actualización de la Hacienda Pública / Patrimonio | (41 717 179) |
| Otros Derechos a Recibir Efectivo o Equivalentes a Largo Plazo | 108 385 113 | Total Patrimonio Contribuido | (30 924 615) |
| Bienes Inmuebles, Infraestructura y Construcciones en Proceso | 16 709 101 485 | PATRIMONIO GENERADO | |
| Terrenos | 278 156 907 | Resultados del Ejercicio (Ahorro/Desahorro) | 10 477 165 532 |
| Edificios no Habitacionales | 3 829 819 396 | Resultados de Ejercicios Anteriores | 31 763 044 945 |
| Infraestructura | 9 386 429 | Total Patrimonio Generado | 42 240 210 477 |
| Construcciones en Proceso en Bienes de Dominio Público | 11 927 967 444 | Total Hacienda Pública / Patrimonio | 42 209 285 862 |
| Construcciones en Proceso en Bienes Propios | 516 635 260 | | |
| Otros Bienes Inmuebles | 147 136 049 | | |
| Bienes Muebles | 5 039 803 372 | | |
| Mobiliario y Equipo de Administración | 854 305 689 | | |
| Mobiliario y Equipo Educativo y Recreativo | 80 677 467 | | |
| Equipo e Instrumental Médico y de Laboratorio | 1 653 905 233 | | |
| Equipo de Transporte | 1 253 701 778 | | |
| Equipo de Defensa y Seguridad | 99 337 867 | | |
| Maquinaria, Otros Equipos y Herramientas | 1 081 386 935 | | |
| Colecciones, Obras de Arte y Objetos Valiosos | 11 465 953 | | |
| Activos Biológicos | 5 022 450 | | |
| Activos Intangibles | 92 729 925 | | |
| Software | 74 825 074 | | |
| Patentes, Marcas y Derechos | 647 544 | | |
| Licencias | 17 129 956 | | |
| Otros Activos Intangibles | 127 351 | | |
| Activos Diferidos | 7 728 532 450 | | |
| Otros Activos Diferidos | 7 728 532 450 | | |
| Otros Activos no Circulantes | 19 960 686 | | |
| | | | |
| Total de Activo no Circulante | 30 220 337 923 | | |
| Total de Activos | 58 004 594 857 | Total Pasivo y Hacienda Pública / Patrimonio | 58 004 594 857 |

Fuente: Secretaría de Hacienda

COMENTARIOS A LOS ESTADOS FINANCIEROS CONSOLIDADOS

Los Estados Financieros suministran información acerca de la situación financiera y los resultados sobre la gestión del ejercicio de la Ley de Ingresos y del Presupuesto de Egresos, su presentación y estructura está en base a los documentos emitidos por el Consejo Nacional de Armonización Contable (Postulados de Contabilidad Gubernamental, Normas y Metodología para la emisión de Información Financiera y Estructura de los Estados Financieros Básicos del Ente Público y Característica de sus Notas).

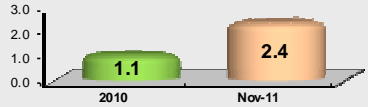
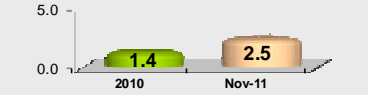
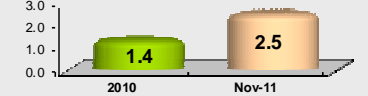
Al 30 de Noviembre del ejercicio fiscal 2011, la composición financiera muestra que del total del activo, el 27.2 por ciento corresponde al pasivo y el 72.8 por ciento a la hacienda pública.



RAZONES FINANCIERAS

El análisis a los estados financieros a través de razones financieras, proporciona indicadores que suministran información para una mejor interpretación de dichos estados, determinando las causas y tendencias favorables con la finalidad de no tomar decisiones con efectos negativos.

Estos son los resultados obtenidos al 30 de Noviembre del 2011:

| Nombre | VARIABLES DE CÁLCULO | Unidad de Medida | Algoritmo | Razón | Gráfico |
|----------------------------|---|------------------|-----------------------------|---|---|
| Liquidez | E = Efectivo y Equivalentes DREE= Derechos a Recibir Efectivo o Equivalentes PC = Pasivo Circulante | Porcentaje | $E + DREE$ ----- PC | $\frac{26\ 258.0}{11\ 045.2}$ 2.4 |  |
| Índice de Solvencia | AC = Activo Circulante PC = Pasivo Circulante | Porcentaje | $\frac{AC}{PC}$ | $\frac{27\ 784.3}{11\ 045.2}$ 2.5 |  |
| Prueba de Ácido | AC = Activo Circulante INV = Inventarios A= Almacenes PC = Pasivo Circulante | Porcentaje | $\frac{AC - (INV + A)}{PC}$ | $\frac{27\ 784.3 - (9.3 + 9.7)}{11\ 045.2}$ 2.5 |  |

Los Estados Financieros muestran un resultado de 2.4 pesos de liquidez y disponibilidad inmediata para hacer frente a cada peso de los compromisos de corto plazo, debido a que el pasivo circulante representa un 42.1 por ciento del efectivo y equivalentes y los derechos a recibir efectivo o equivalentes del activo circulante.

La razón de solvencia muestra que el Gobierno cuenta con 2.5 pesos para cubrir cada peso que debe por sus compromisos a corto plazo, debido a que los pasivos a corto plazo representan el 39.7 por ciento del activo circulante para hacer frente a sus obligaciones.

La prueba del ácido, indica que el Estado cuenta con 2.5 pesos de activos de conversión inmediata en efectivo por cada peso de pasivos circulante.

En conclusión las obligaciones que se tienen a corto plazo, son cubiertas de manera favorable con el total de los activos propiedad del Estado.

GOBIERNO CONSTITUCIONAL DEL ESTADO DE CHIAPAS
ESTADO DE ACTIVIDADES
DEL 1 DE ENERO AL 30 DE NOVIEMBRE DEL 2011
(Pesos)

| CONCEPTO | IMPORTE |
|--|-----------------------|
| INGRESOS | |
| <i>Ingresos de la Gestión</i> | 4 332 488 282 |
| Impuestos | 1 360 282 734 |
| Impuesto sobre la Producción, el Consumo y las Transacciones | 52 968 267 |
| Impuestos sobre Nóminas y Asimilables | 904 747 978 |
| Impuestos Ecológicos | 360 341 215 |
| Accesorios de Impuestos | 24 772 052 |
| Otros Impuestos | 17 453 222 |
| Contribuciones de Mejoras | 11 625 793 |
| Derechos | 915 166 463 |
| Productos de Tipo Corriente | 237 390 328 |
| Aprovechamientos de Tipo Corriente | 1 803 711 031 |
| Ingresos por Ventas de Bienes y Servicios Producidos en Establecimientos del Gobierno | 4 227 713 |
| Otras Contribuciones Causadas en Ejercicios Anteriores | 84 220 |
| <i>Participaciones y Aportaciones</i> | 44 408 476 136 |
| Participaciones | 16 874 128 346 |
| Aportaciones | 24 466 692 602 |
| Convenios | 3 067 655 188 |
| <i>Transferencias, Asignaciones, Subsidios y Otras Ayudas</i> | 4 909 749 731 |
| Subsidios y Subvenciones | 4 909 749 731 |
| <i>Otros Ingresos</i> | 5 268 080 240 |
| Ingresos Financieros | 84 609 |
| Otros Ingresos Financieros | 84 609 |
| Otros Ingresos y Beneficios Varios | 5 267 995 631 |
| Total de Ingresos | 58 918 794 389 |
| GASTOS Y OTRAS PERDIDAS | |
| <i>Gastos de funcionamiento</i> | 21 501 482 114 |
| Servicios Personales | 18 771 096 577 |
| Materiales y Suministros | 823 167 797 |
| Servicios Generales | 1 907 217 740 |
| <i>Transferencias, Asignaciones, Subsidios y Otras Ayudas</i> | 3 840 027 886 |
| Transferencias Internas y Asignaciones al Sector Público | 2 268 981 018 |
| Transferencias al Resto del Sector Público | 494 235 034 |
| Subsidios y Subvenciones | 399 435 690 |
| Ayudas Sociales | 460 046 334 |
| Pensiones y Jubilaciones | 11 808 609 |
| Transferencias a Fideicomisos, Mandatos y Contratos Análogos | 160 337 500 |
| Transferencias al Exterior | 45 183 701 |
| <i>Participaciones y Aportaciones</i> | 9 943 897 945 |
| Participaciones | 3 486 126 937 |
| Aportaciones | 6 453 871 008 |
| Convenios | 3 900 000 |
| <i>Intereses, Comisiones y Otros Gastos de la Deuda Pública</i> | 7 174 015 586 |
| <i>Otros Gastos y Pérdidas Extraordinarias</i> | 5 982 205 326 |
| Otros Gastos | 5 982 205 326 |
| Total de Gastos y Otras Pérdidas | 48 441 628 857 |
| Ahorro/Desahorro Neto del Ejercicio | 10 477 165 532 |

Fuente: Secretaría de Hacienda

Informe Contable, Al 30 de Noviembre del 2011

GOBIERNO CONSTITUCIONAL DEL ESTADO DE CHIAPAS
ESTADO ANALÍTICO DEL ACTIVO
DEL 1 DE ENERO AL 30 DE NOVIEMBRE DEL 2011
 (Pesos)

| NÚMERO DE CUENTA | CUENTA CONTABLE | SALDO INICIAL | CARGOS DEL PERIODO | ABONOS DEL PERIODO | SALDO FINAL | FLUJO DEL PERIODO (SF-SI) |
|------------------|--|-----------------------|--------------------------|--------------------------|-----------------------|---------------------------|
| 11 | ACTIVO CIRCULANTE | 21 773 902 929 | 2 628 742 659 121 | 2 622 732 305 116 | 27 784 256 934 | 6 010 354 005 |
| 111 | Efectivo y Equivalentes | 10 720 100 840 | 1 411 487 710 930 | 1 407 466 978 539 | 14 740 833 231 | 4 020 732 391 |
| 1111 | Efectivo | 106 963 | 164 644 140 | 44 900 359 | 119 850 744 | 119 743 781 |
| 1112 | Bancos/Tesorería | 190 063 339 | 1232 690 961 443 | 1232 721 437 422 | 159 587 360 | (30 475 979) |
| 1113 | Bancos/Dependencias y Otros | 3 063 037 429 | 95 104 821 808 | 85 543 478 780 | 12 624 380 457 | 9 561 343 028 |
| 1114 | Inversiones Temporales (hasta 3 meses) | 0 | 532 495 176 | 528 017 760 | 4 477 416 | 4 477 416 |
| 1115 | Fondos con Afectación Específica | 7 361 567 326 | 80 876 535 653 | 86 700 389 740 | 1 537 713 239 | (5 823 854 087) |
| 1116 | Depósitos de Fondos de Terceros en Garantía y/o Administración | 24 656 693 | 536 316 | 21 076 326 | 4 116 683 | (20 540 010) |
| 1119 | Otros Efectivos y Equivalentes | 80 669 090 | 2 117 716 394 | 1 907 678 152 | 290 707 332 | 210 038 242 |
| 112 | Derechos a Recibir Efectivo o Equivalentes | 9 913 549 695 | 1215 859 555 285 | 1214 255 874 592 | 11 517 230 388 | 1 603 680 693 |
| 1121 | Inversiones Financieras de Corto Plazo | 4 199 908 902 | 1180 365 016 194 | 1177 326 098 281 | 7 238 826 815 | 3 038 917 913 |
| 1122 | Cuentas por Cobrar a Corto Plazo | 598 602 018 | 7 577 768 332 | 6 552 870 731 | 1 623 499 619 | 1 024 897 601 |
| 1123 | Deudores Diversos por Cobrar a Corto Plazo | 39 277 148 | 182 283 949 | 171 662 069 | 49 899 028 | 10 621 880 |
| 1124 | Ingresos por Recuperar a Corto Plazo | 71 921 469 | 5 361 333 510 | 2 831 822 743 | 2 601 432 236 | 2 529 510 767 |
| 1125 | Deudores por Anticipos de la Tesorería a Corto Plazo | 5 000 255 214 | 20 784 450 857 | 25 784 706 071 | 0 | (5 000 255 214) |
| 1126 | Préstamos Otorgados a Corto Plazo | 0 | 1 554 701 777 | 1 554 684 470 | 17 307 | 17 307 |
| 1129 | Otros Derechos a Recibir Efectivo o Equivalentes a Corto Plazo | 3 584 944 | 34 000 666 | 34 030 227 | 3 555 383 | (29 561) |
| 113 | Derechos a Recibir Bienes o Servicios | 1 132 463 868 | 1 340 022 912 | 965 312 023 | 1 507 174 757 | 374 710 889 |
| 1131 | Anticipo a Proveedores por Adquisición de Bienes y Prestación de Servicios a Corto Plazo | 26 241 825 | 46 180 088 | 16 938 019 | 55 483 894 | 29 242 069 |
| 1132 | Anticipo a Proveedores por Adquisición de Bienes Inmuebles y Muebles a Corto Plazo | 0 | 1 361 924 | 1 359 699 | 2 225 | 2 225 |
| 1134 | Anticipo a Contratistas por Obras Públicas a Corto Plazo | 1 106 222 043 | 1 292 480 900 | 947 014 305 | 1 451 688 638 | 345 466 595 |
| 114 | Inventarios | 7 638 587 | 41 018 102 | 39 389 499 | 9 267 190 | 1 628 603 |
| 1141 | Inventario de Mercancías para Venta | 0 | 13 883 942 | 4 619 855 | 9 264 087 | 9 264 087 |
| 1144 | Inventario de Materias Primas, Materiales y Suministros para | 7 638 587 | 27 099 125 | 34 737 712 | 0 | (7 638 587) |
| 1145 | Bienes en Tránsito | 0 | 35 035 | 31 932 | 3 103 | 3 103 |
| 115 | Almacenes | 149 939 | 14 351 892 | 4 750 463 | 9 751 368 | 9 601 429 |
| 1151 | Almacén de Materiales y Suministros de Consumo | 149 939 | 14 351 892 | 4 750 463 | 9 751 368 | 9 601 429 |
| 12 | ACTIVO NO CIRCULANTE | 30 902 983 638 | 9 333 570 164 | 10 016 215 879 | 30 220 337 923 | (682 645 715) |
| 121 | Inversiones Financieras a Largo Plazo | 213 115 192 | 0 | 21 000 000 | 192 115 192 | (21 000 000) |
| 1212 | Títulos y Valores a Largo Plazo | 164 575 259 | 0 | 21 000 000 | 143 575 259 | (21 000 000) |
| 1213 | Fideicomisos, Mandatos y Contratos Análogos | 48 539 933 | 0 | 0 | 48 539 933 | 0 |
| 122 | Derechos a Recibir Efectivo o Equivalentes a Largo Plazo | 1 371 363 746 | 47 541 531 | 980 810 464 | 438 094 813 | (933 268 933) |
| 1222 | Deudores Diversos a Largo Plazo | 8 600 246 | 651 837 | 593 389 | 8 658 694 | 58 448 |
| 1223 | Ingresos por Recuperar a Largo Plazo | 913 196 038 | 16 128 889 | 613 457 704 | 315 867 223 | (597 328 815) |
| 1224 | Préstamos Otorgados a Largo Plazo | 340 517 631 | 30 760 671 | 366 094 519 | 5 183 783 | (335 333 848) |
| 1229 | Otros Derechos a Recibir Efectivo o Equivalentes a Largo Plazo | 109 049 831 | 134 | 664 852 | 108 385 113 | (664 718) |
| 123 | Bienes Inmuebles, Infraestructura y Construcciones en Proceso | 17 678 261 860 | 3 374 469 071 | 4 343 629 446 | 16 709 101 485 | (969 160 375) |
| 1231 | Terrenos | 253 183 605 | 50 966 203 | 25 992 901 | 278 156 907 | 24 973 302 |
| 1233 | Edificios no Habitacionales | 3 825 948 094 | 187 097 204 | 183 225 902 | 3 829 819 396 | 3 871 302 |
| 1234 | Infraestructura | 9 386 429 | 0 | 0 | 9 386 429 | 0 |
| 1235 | Construcciones en Proceso en Bienes de Dominio Público | 13 472 024 409 | 2 564 191 816 | 4 108 248 781 | 11 927 967 444 | (1 544 056 965) |
| 1236 | Construcciones en Proceso en Bienes Propios | 177 293 716 | 353 674 839 | 14 333 295 | 516 635 260 | 339 341 544 |
| 1239 | Otros Bienes Inmuebles | (59 574 393) | 218 539 009 | 11 828 567 | 147 136 049 | 206 710 442 |
| 124 | Bienes Muebles | 4 979 415 706 | 688 241 258 | 627 853 592 | 5 039 803 372 | 60 387 666 |
| 1241 | Mobiliario y Equipo de Administración | 475 465 048 | 470 330 790 | 91 490 149 | 854 305 689 | 378 840 641 |
| 1242 | Mobiliario y Equipo Educativo y Recreativo | 68 689 503 | 16 820 083 | 4 832 119 | 80 677 467 | 11 987 964 |
| 1243 | Equipo e Instrumental Médico y de Laboratorio | 1 616 679 026 | 37 907 447 | 681 240 | 1 653 905 233 | 37 226 207 |
| 1244 | Equipo de Transporte | 1 193 832 877 | 95 361 650 | 35 492 749 | 1 253 701 778 | 59 868 901 |
| 1245 | Equipo de Defensa y Seguridad | 99 291 455 | 106 124 | 59 712 | 99 337 867 | 46 412 |
| 1246 | Maquinaria, Otros Equipos y Herramientas | 1 520 665 535 | 56 019 023 | 495 297 623 | 1 081 386 935 | (439 278 600) |
| 1247 | Colecciones, Obras de Arte y Objetos Valiosos | 26 852 | 11 439 101 | 0 | 11 465 953 | 11 439 101 |
| 1248 | Activos Biológicos | 4 765 410 | 257 040 | 0 | 5 022 450 | 257 040 |
| 125 | Activos Intangibles | 41 446 581 | 55 833 391 | 4 550 047 | 92 729 925 | 51 283 344 |
| 1251 | Software | 38 431 807 | 38 379 142 | 1 985 875 | 74 825 074 | 36 393 267 |
| 1252 | Patentes, Marcas y Derechos | 654 519 | 42 000 | 48 975 | 647 544 | (6 975) |
| 1254 | Licencias | 2 280 745 | 17 364 408 | 251 519 | 17 129 956 | 14 849 211 |
| 1259 | Otros Activos Intangibles | 79 510 | 47 841 | 0 | 127 351 | 47 841 |
| 127 | Otros Activos Diferidos | 6 598 967 118 | 5 166 454 028 | 4 036 888 696 | 7 728 532 450 | 1 129 565 332 |
| 1279 | Otros Activos Diferidos | 6 598 967 118 | 5 166 454 028 | 4 036 888 696 | 7 728 532 450 | 1 129 565 332 |
| 129 | Otros Activos no Circulantes | 20 413 435 | 1 030 885 | 1 483 634 | 19 960 686 | (452 749) |
| 1293 | Bienes en Comodato | 20 413 435 | 1 030 885 | 1 483 634 | 19 960 686 | (452 749) |

Fuente: Secretaría de Hacienda