



Chiapas
Gobierno
del Estado

*Son Hechos
no palabras*

Informe

C contable

AL 30 DE SEPTIEMBRE DEL 2010

Contenido

I. INTRODUCCIÓN	2
II. INGRESOS PÚBLICOS	
▪ Evolución de los Ingresos	4
▪ Estado Analítico de Ingresos	5
III. GASTO PÚBLICO	
▪ Evolución del Gasto Presupuestal	8
▪ Gasto Total en Clasificación Funcional	9
▪ Clasificación Administrativa del Gasto Total	10
▪ Clasificación Administrativa por Capítulos del Gasto	12
▪ Ramo 33.- Aportaciones Federales para Entidades Federativas y Municipios	
- En Clasificación por Fondos	14
- En Clasificación Administrativa	15
- En Clasificación Administrativa - Funcional	16
▪ Fideicomiso para la Infraestructura en los Estados (FIES)	
- Clasificación Administrativa – Funcional	20
▪ Aportaciones PEMEX	
- Clasificación Administrativa – Funcional	20
▪ Recursos Convenidos y Subsidiados	
- En Clasificación Administrativa - Funcional	21
▪ Aplicación de los Recursos del Fondo de Compensación	
- En Clasificación Administrativa - Funcional	24
▪ Aplicación de los Recursos del Impuesto a la Venta Final de Gasolinas y Diesel	
- Clasificación Administrativa – Funcional	26
▪ Recursos a Municipios	
- Por Fuentes de Financiamiento	27
IV. ESTADOS FINANCIEROS CONSOLIDADOS DEL SECTOR CENTRAL	
▪ Estado de Situación Financiera	29
▪ Comentarios al Estado de Situación Financiera	30
▪ Estado de Resultados	33



Introducción

Para contar con información financiera, presupuestal y funcional de manera oportuna, se emite el presente informe que es actualizado mensualmente con las cifras que emiten los actuales sistemas de contabilidad y presupuesto de esta Secretaría, y que forman parte del Sistema Integral de Administración Hacendaria Estatal (SIAHE).

En este documento, se incluyen reportes que muestran la evolución de los ingresos públicos a nivel de grandes rubros de la Ley, así como un estado analítico de los ingresos desagregado hasta el concepto específico de captación.

En cuanto al gasto público, se presentan informes que contienen la evolución del gasto presupuestal en clasificación económica, administrativa y por capítulos. Asimismo, reportes que presentan el gasto en clasificación administrativa y funcional, a través del Ramo 33, las aportaciones de PEMEX y otras aportaciones y subsidios federales.

Así también se contemplan en este informe, los estados financieros consolidados, compuestos por el Estado de Situación Financiera y el Estado de Resultados, incluyendo las principales razones financieras que muestran la liquidez y fortaleza en las finanzas públicas.

El Director de Contabilidad y Evaluación

Lic. Daniel Tadeo Romero





Ingreso Público



EVOLUCIÓN DE LOS INGRESOS
DEL 1 DE ENERO AL 30 DE SEPTIEMBRE DEL 2010
(Pesos)

C O N C E P T O	I N G R E S O S 2 0 1 0		AVANCE % RESPECTO AL ESTIMADO
	ESTIMADO	OBTENIDO	
TOTAL	55 437 100 000	39 776 133 570	71.8
INGRESOS ESTATALES	4 541 396 000	2 960 914 228	65.2
Tributarios	2 345 808 000	1 811 707 117	77.2
Impuestos	1 410 326 000	1 074 019 641	76.2
Derechos	921 476 000	726 775 371	78.9
Otras Contribuciones	14 006 000	10 912 105	77.9
No Tributarios	1 515 166 000	542 243 590	35.8
Productos	398 996 000	239 377 429	60.0
Aprovechamientos	1 116 170 000	302 866 161	27.1
Ingresos Estatales Deriv. de la Operac. del Conv. de Colaboración Administrativa en Materia de Control de Obligaciones	680 422 000	606 963 521	89.2
INGRESOS ESTATALES DERIVADOS DEL SISTEMA DE COORDINACIÓN FISCAL	50 895 704 000	36 815 219 342	72.3
PARTICIPACIONES FISCALES FEDERALES	16 434 858 000	12 453 217 731	75.8
APORTACIONES Y SUBSIDIOS FEDERALES	34 460 846 000	24 362 001 611	70.7

Fuente: Secretaría de Hacienda.

Informe Contable. Al 30 de Septiembre del 2010

ESTADO ANALÍTICO DE INGRESOS DEL 1 DE ENERO AL 30 DE SEPTIEMBRE DEL 2010 (Pesos)

CONCEPTO	CONTABILIZACIÓN	INCLUIR	L E Y D E I N G R E S O S D E S C R I P C I Ó N	I N G R E S O S 2 0 1 0		
				ESTIMADO	OBTENIDO	AVANCE % RESPECTO AL ESTIMADO
			TOTAL INGRESOS	55 437 100 000	39 776 133 570	71.8
1			INGRESOS ESTATALES	4 541 396 000	2 960 914 228	65.2
1.1			IMPUESTOS	1 410 326 000	1 074 019 641	76.2
			1 Nóminas	822 466 000	699 187 545	85.0
			2 Ejercicio Profesional de la Medicina, Rezagos	1 000	101 970	*
			3 Hospedaje	15 175 000	11 013 950	72.6
			4 Tenencia Estatal o Uso de Vehículos Automotores	499 931 000	317 358 444	63.5
			5 Adquisición de Vehículos Automotores Usados	53 099 000	33 837 347	63.7
			6 Juegos Permitidos, Rifas, Sorteos, Loterías y Concursos	2 856 000	2 560 273	89.6
			7 Sobre Servidumbre de terreno para Obras y Trabajos de Primera Mano de Materiales Mineros	1 000	0	0.0
			7 Accesorios	16 797 000	9 960 112	59.3
1.2			DERECHOS	921 476 000	726 775 371	78.9
			1 Servicios que presta el Instituto de la Consejería Jurídica y de Asistencia Legal	201 836 000	172 688 493	85.6
			2 Servicios que presta la Secretaría General de Gobierno	7 506 000	7 175 129	95.6
			3 Servicios que presta la Secretaría de Hacienda	412 210 000	324 134 999	78.6
			4 Servicios que presta la Secretaría del Campo	111 000	15 551	14.0
			5 Servicios que presta la Secretaría de Seguridad y Protección Ciudadana	168 758 000	113 776 092	67.4
			6 Servicios que presta la Secretaría de Transportes	31 574 000	22 010 222	69.7
			7 Servicios que presta la Secretaría de Educación	18 929 000	18 252 060	96.4
			8 Servicios que presta la Secretaría de Salud	40 011 000	38 302 454	95.7
			9 Servicios que presta la Secretaría de Turismo	51 000	31 412	61.6
			10 Servicios que presta la Secretaría de la Función Pública	6 402 000	7 881 476	123.1
			11 Servicios que presta la Secretaría de Medio Ambiente e Historia Natural	1 189 000	1 924 413	161.9
			12 Servicios que presta el Supremo de Tribunal de Justicia	8 428 000	0	0.0
			13 Servicios que presta la Procuraduría General de Justicia del Estado	2 319 000	1 214 609	52.4
			14 Otros Derechos	246 000	7 969 771	*
			15 Accesorios	21 906 000	11 398 690	52.0
1.3			OTRAS CONTRIBUCIONES	14 006 000	10 912 105	77.9
			1 6% Adicional para atención a salvamentos y servicios médicos por instituciones altruistas	14 006 000	10 912 105	77.9
1.4			PRODUCTOS	398 996 000	239 377 429	60.0
			1 Venta de Bienes Muebles e Inmuebles del Estado	1 000	0	0
			2 Arrendamiento de Bienes Muebles e Inmuebles del Estado	126 000	155 866	123.7
			3 Uso de Bienes o Instalaciones Terrestres Aeroportuarias	0	0	0
			4 Venta del Periódico Oficial del Estado	231 000	171 774	74.4
			5 Rendimientos de Establecimientos y Empresas del Estado	0	0	0
			6 Utilidad de Inversiones, Acciones, Créditos y Valores que por algún Título Correspondan al Estado	4 636 000	2 712	0.1
			7 Venta de publicaciones oficiales que edite el Gobierno del Estado	0	0	0
			8 Productos Financieros	394 000 000	239 044 168	60.7
			9 Costos de Reproducción y Gastos de Envío de Información	2 000	2 909	145.5
			10 Otros Productos	0	0	0
1.5			APROVECHAMIENTOS	1 116 170 000	302 866 161	27.1
			1 Recargos	880 000	928 728	105.5
			2 Multas	39 882 000	20 793 454	52.1
			3 Reparación del Daño	1 000	980	98.0
			4 Restituciones que por Cualquier Causa se Haga al Fisco	0	0	0
			5 Donativos, Herencias y Legados a Favor del Estado	0	1 417 074	0
			6 Indemnizaciones	1 000	3 233 652	*
			7 Fianzas o Cauciones que la Autoridad Administrativa Ordene Hacer Efectivas	1 045 000	519 757	49.7
			8 Reintegros y Alcances	896 008 000	9 765 159	1.1
			9 Aportaciones del Gobierno Federal y de Terceros para Obras y Servicios de Beneficio Social a cargo del Gobierno del Estado	2 322 000	2 399 400	103.3
			10 Aprovechamientos de Dependencias y Entidades del Estado	82 880 000	168 722 696	203.6
			11 Aportaciones de Contratistas de Obra Pública para Obras de Beneficio Social	77 032 000	51 914 505	67.4
			12 Venta de Biocombustibles	10 000 000	0	0.0
			13 Venta de Maíz	1 000	0	0.0
			14 Otros Aprovechamientos	6 118 000	43 170 756	705.6

ESTADO ANALÍTICO DE INGRESOS
DEL 1 DE ENERO AL 30 DE SEPTIEMBRE DEL 2010
(Pesos)

C O N C E P T O	C O N T R I B O	I N C I S O	L E Y D E I N G R E S O S D E S C R I P C I Ó N	I N G R E S O S 2 0 1 0		
				ESTIMADO	OBTENIDO	AVANCE % RESPECTO AL ESTIMADO
1.6			INGRESOS ESTATALES DERIVADOS DE LA OPERACIÓN DEL CONVENIO DE COLABORACIÓN ADMINISTRATIVA EN MATERIA DE CONTROL DE OBLIGACIONES	680 422 000	606 963 521	89.2
			1 Impuesto Sobre Tenencia o Uso de Vehículos	32 441 000	60 627 674	186.9
			2 Fiscalización	26 218 000	17 870 318	68.2
			3 Multas Federales	10 031 000	5 001 230	49.9
			4 Multas Federales no Fiscales	1 667 000	1 983 272	119.0
			5 Derechos de Inspección y Vigilancia	38 476 000	23 410 857	60.8
			6 Zona Federal Marítimo Terrestre	247 000	202 938	82.2
			7 Impuesto Sobre Automóviles Nuevos	60 382 000	56 043 047	92.8
			8 Fondo de Compensación del I.S.A.N.	29 129 000	21 846 916	75.0
			9 I.S.R por Régimen Intermedio	13 196 000	7 631 073	57.8
			10 I.S.R. Régimen de Pequeños Contribuyentes	45 480 000	33 703 925	74.1
			11 I.V.A. Régimen de Pequeños Contribuyentes	27 369 000	20 632 868	75.4
			12 IETU Pequeños Contribuyentes	178 000	168 299	94.6
			13 I.S.R. por Enajenación de Bienes	42 774 000	23 459 027	54.8
			14 Derechos por Servicios Turísticos	0	0	0
			15 Impuestos a la Venta Final de Gasolina y Diesel	352 512 000	334 253 833	94.8
			16 Otros Incentivos	322 000	128 244	39.8
2			INGRESOS ESTATALES DERIVADOS DEL SISTEMA DE COORDINACIÓN FISCAL	50 895 704 000	36 815 219 342	72.3
2.1			PARTICIPACIONES FISCALES FEDERALES	16 434 858 000	12 453 217 731	75.8
			1 Fondo General de Participaciones	14 492 547 000	11 093 064 500	76.5
			2 Fondo de Fomento Municipal	279 745 000	182 045 764	65.1
			3 Participación por Impuestos Especiales	151 882 000	95 797 019	63.1
			4 Fondo de Fiscalización	721 502 000	530 921 286	73.6
			5 Fondo de Compensación a Entidades Pobres	610 475 000	400 362 458	65.6
			6 Fondo de Extracción de Hidrocarburos	178 707 000	151 026 704	84.5
2.2			APORTACIONES Y SUBSIDIOS FEDERALES	34 460 846 000	24 362 001 611	70.7
			1 Fondo de Aportaciones para la Educación Básica y Normal	12 015 417 000	9 039 262 505	75.2
			2 Fondo de Aportaciones de Salud	2 426 717 000	1 652 368 333	68.1
			3 Fondo de Aportaciones para Infraestructura Social	4 635 283 000	4 171 754 682	90.0
			4 Fondo de Aportaciones para el Fortalecimiento de los Municipios	1 776 778 000	1 332 583 254	75.0
			5 Fondo de Aportaciones Múltiples	834 159 000	661 783 941	79.3
			6 Fondo de Aportaciones para la Seguridad Pública	287 450 000	258 705 450	90.0
			7 Fondo de Aportaciones para la Educación Tecnológica y de Adultos	219 971 000	163 448 725	74.3
			8 Fondo de Aportaciones para el Fortalecimiento de las Entidades Federativas	1 168 295 000	859 447 341	73.6
			9 Aportaciones de PEMEX	60 000 000	0	0
			10 Otras Aportaciones y Subsidios	11 036 776 000	6 222 647 380	56.4
3			INGRESOS EXTRAORDINARIOS	0	0	0

Fuente: Secretaría de Hacienda.

* Superior al 1000 por ciento.



Gasto Público



EVOLUCIÓN DEL GASTO PRESUPUESTAL EN CLASIFICACIÓN ECONÓMICA
 DEL 1 DE ENERO AL 30 DE SEPTIEMBRE DEL 2010
 (Pesos)

C O N C E P T O	P R E S U P U E S T O		AVANCE % RESPECTO AL APROBADO
	APROBADO	DEVENGADO	
TOTAL	55 437 099 581	25 197 968 722	45.5
GASTO PROGRAMABLE	51 734 703 306	22 647 920 808	43.8
GASTO CORRIENTE	7 126 498 582	3 210 586 673	45.1
Servicios Personales	4 798 650 571	2 146 604 109	44.7
Materiales y Suministros	671 064 412	243 369 646	36.3
Servicios Generales	1 342 702 177	512 902 597	38.2
Transferencias, Asignaciones, Subsidios y Ayudas	294 845 637	307 360 321	104.2
Inversiones Financieras y Otras Provisiones	19 040 797	0	0.0
Transferencias a Municipios y Otros	194 988	350 000	179.5
GASTO DE CAPITAL	44 608 204 724	19 437 334 135	43.6
Inversión Pública	19 374 772 153	8 377 347 127	43.2
Desarrollo Municipal	5 935 439 800	4 662 627 405	78.6
Fortalecimiento a la Obra Pública	6 937 682 244	264 187 842	3.8
Programas Sociales	3 048 110 179	1 498 642 594	49.2
Amortizaciones de la Deuda	859 733 186	512 856 846	59.7
Fideicomiso p/la Instrum. Financiera	810 564 478	574 628 328	70.9
Proyectos Productivos y de Desarrollo	1 505 465 583	783 450 493	52.0
Equipamiento, Innovación e Inmuebles	277 776 684	80 953 619	29.1
Capital Humano	25 233 432 571	11 059 987 008	43.8
Formación y Desarrollo Educativo	19 270 874 518	10 026 278 311	52.0
Fortalecimiento a la Salud	5 895 398 596	991 558 950	16.8
Capacitación y Asesoría	67 159 457	42 149 747	62.8
GASTO NO PROGRAMABLE	3 702 396 275	2 550 047 914	68.9
Fondos: General, Fomento, Solidario y Compensación Municipal	3 686 252 176	2 211 559 900	60.0
ADEFAS	0	221 469 782	0
Intereses de la Deuda	16 144 099	117 018 232	724.8

Fuente: Secretaría de Hacienda.

Informe Contable. Al 30 de Septiembre del 2010

GASTO TOTAL EN CLASIFICACIÓN FUNCIONAL						
DEL 1 DE ENERO AL 30 DE SEPTIEMBRE DE 2010						
(Pesos)						
CONCEPTO	PRESUPUESTO				% AVANCE RESPECTO AL APROBADO	% INTEGRAL
	APROBADO	MODIFICADO	MINISTRADO	DEVENGADO		
TOTAL	55 437 099 581	61 510 472 674	43 118 521 647	25 197 968 722	29.2	98.9
GOBIERNO DE UNIDAD Y PROMOTOR DE LA DEMOCRACIA PARTICIPATIVA	6 245 267 564	6 812 195 079	5 120 096 632	3 294 706 812	35.4	13.1
Legislación y Fiscalización	300 725 929	304 622 630	229 792 908	141 680 145	14.4	.6
Procesos Electorales	288 827 498	289 176 498	256 315 005	14 134 349	.0	.1
Gobierno ^{1/}	4 444 027 205	4 790 275 856	3 626 061 203	2 538 544 734	41.1	10.1
Hacienda	497 174 827	652 057 325	463 197 554	202 079 115	24.0	.8
Administración Pública	714 512 105	776 062 770	544 729 962	398 268 470	31.4	1.6
DESARROLLO SOCIAL Y COMBATE A LA DESIGUALDAD	42 086 141 273	47 356 753 961	32 324 132 695	18 678 055 475	28.3	73.6
Educación	21 080 667 950	23 230 216 389	16 030 083 973	10 976 819 464	34.3	43.6
Salud	7 460 641 849	8 773 251 511	5 391 287 339	974 346 993	.0	3.9
Seguridad Social	107 063 794	226 730 913	189 701 336	149 480 579	115.4	.6
Agua Potable, Drenaje y Alcantarillado	2 562 612 164	2 233 461 834	1 980 013 029	133 504 783	2.1	.5
Urbanización, Vivienda y Desarrollo Regional ^{2/}	8 367 732 160	10 259 205 999	6 701 489 724	4 889 793 057	41.9	19.4
Asistencia Social	2 424 861 574	2 506 567 083	1 932 945 489	1 491 391 846	40.1	5.9
Laboral	82 561 782	127 320 232	98 611 805	62 718 752	54.6	.2
CHIAPAS COMPETITIVO Y GENERADOR DE OPORTUNIDADES	4 100 101 951	4 367 311 141	3 553 240 186	2 061 157 112	30.3	7.6
Desarrollo Agropecuario, Forestal y Pesca	562 813 927	682 391 260	593 903 635	164 031 271	10.5	.7
Comunicaciones y Transportes	1 059 675 405	1 118 106 798	987 380 544	221 970 150	11.3	.9
Fortalecimiento Empresarial	539 629 786	583 922 498	496 657 950	320 514 355	24.9	1.3
Turismo	177 259 374	217 632 792	181 466 992	83 041 719	36.6	.3
Temas Agrarios	6 046 834	7 848 082	5 258 993	4 220 807	36.3	.0
Ciencia y Tecnología	49 480 862	51 374 097	38 848 985	26 457 233	53.5	.1
Energía	18 754 000	21 069 259	16 025 441	11 391 490	29.8	.0
Deuda Pública	875 877 285	874 401 876	654 901 758	654 901 758	44.8	2.6
Obligaciones	810 564 478	810 564 478	578 795 886	574 628 328	53.9	2.3
GESTIÓN AMBIENTAL Y DESARROLLO SUSTENTABLE	219 382 454	257 379 187	155 687 689	78 285 181	13.4	.3
Desarrollo Sustentable	219 382 454	257 379 187	155 687 689	78 285 181	13.4	.3
ESTADO DE DERECHO, SEGURIDAD Y CULTURA DE PAZ	2 786 206 339	2 716 833 307	1 965 364 445	1 085 764 143	28.7	4.3
Orden, Seguridad y Justicia	2 786 206 339	2 716 833 307	1 965 364 445	1 085 764 143	28.7	4.3

Fuente: Organismos Públicos del Gobierno del Estado

^{1/} Incluye recursos transferidos correspondiente a Participaciones e Incentivos a Municipios

^{2/} Incluye recursos transferidos correspondiente a Aportaciones a Municipios

Informe Contable. Al 30 de Septiembre del 2010

CLASIFICACIÓN ADMINISTRATIVA DEL GASTO TOTAL

DEL 1 DE ENERO AL 30 DE SEPTIEMBRE DEL 2010

(Pesos)

ORGANISMO PÚBLICO	P R E S U P U E S T O		AVANCE % RESPECTO AL APROBADO
	APROBADO ANUAL	DEVENGADO	
TOTAL	55 437 099 581	25 197 968 722	45.5
PODER LEGISLATIVO	290 725 929	141 680 145	48.7
101-00 Congreso del Estado 1)	175 455 000	75 346 171	43
101-01 Órgano de Fiscalización Superior del Congreso del Estado	115 270 929	66 333 974	57.5
PODER EJECUTIVO	41 303 636 810	16 926 841 879	41.0
201-00 Oficina de la Gobernatura del Estado	207 341 221	117 407 972	56.6
201-05 Coordinación Ejec. de la Comisión Org. del Bicent. de Independencia y Centenario de la Revolución	10 221 000	4 393 376	43.0
201-08 Coordinación de Transportes Aéreos	94 048 000	0	0
210-00 Secretaría General de Gobierno	192 077 000	60 667 691	31.6
210-03 Contraloría Social del Gobierno del Edo. de Chiapas	21 648 968	7 894 496	36.5
211-00 Secretaría de Hacienda	741 953 436	326 585 222	44.0
211-01 BanChiapas	164 327 113	19 584 469	11.9
211-02 Coordinación Ejecutiva del FOFOE Chiapas Solidario	12 423 000	6 913 506	55.7
217-00 Secretaría de Desarrollo y Participación Social	325 032 036	337 062 185	103.7
217-01 Instituto Estatal de la Juventud	12 799 282	5 633 103	44.0
217-02 Instituto Estatal de las Mujeres	13 429 133	4 423 769	32.9
217-06 Instituto Chiapas Solidario	457 339 092	126 441 191	27.6
218-00 Secretaría de Pueblos Indios	83 004 415	28 147 191	33.9
219-01 Instituto de Protección Social y Beneficencia Pública del Estado de Chiapas	5 239 871	2 473 355	47.2
220-00 Secretaría de Educación	16 525 917 530	9 921 407 342	60.0
220-03 Instituto del Deporte	41 811 634	17 414 266	41.6
221-00 Secretaría del Campo	338 379 022	120 008 286	35.5
221-02 Coordinación de Confianza Agropecuaria	65 653 000	2 027 981	3.1
221-03 Instituto para la Reconversión Productiva y la Agricultura Tropical	29 230 213	0	0
221-04 Comisión Forestal Sustentable	28 381 594	11 092 692	39.1
222-00 Secretaría de Pesca y Acuicultura	69 180 835	17 714 365	25.6
223-00 Secretaria de Seguridad y Protección Ciudadana	873 446 982	450 316 028	51.6
223-01 Consejo de Ejecución de Sanciones Penales y Medidas de Seguridad	257 163 000	88 730 958	34.5
224-00 Secretaría de Transportes	53 874 449	0	0
225-00 Secretaría de la Función Pública	182 572 842	107 097 038	58.7
225-02 Instituto de Profesionalización del Servidor Público	12 747 000	5 952 192	46.7
225-03 Contraloría Social del Gobierno del Edo. de Chiapas	0	436 848	0
227-00 Secretaría de Infraestructura	6 167 759 056	297 603 012	4.8
228-00 Secretaría de Turismo	142 278 607	78 148 477	54.9
229-00 Secretaría de Economía	92 915 060	84 059 914	90.5
230-00 Organismos Subsidiados	171 666 826	239 748 777	139.7
230-01 Ayudas a la Ciudadanía	0	23 399 610	0
231-00 Secretaría del Trabajo	63 220 737	36 768 479	58.2
232-00 Secretaría de Medio Ambiente e Historia Natural	109 387 650	34 685 114	31.7
232-01 Historia Natural	58 001 071	1 615 274	2.8
233-00 Secretaría para el Desarrollo de la Frontera Sur y Enlace para la Cooperación Internacional	57 732 397	34 151 526	59.2
234-00 Instituto de la Consejería Jurídica y de Asistencia Legal	159 343 234	102 103 483	64.1
235-00 Instituto de Población y Ciudades Rurales	32 671 668	14 477 090	44.3
253-00 Sistema para el Desarrollo Integral de la Familia del Estado de Chiapas DIF-Chiapas	778 787 825	199 798 233	25.7
253-01 Instituto de Medicina Preventiva	12 185 882	1 803 249	14.8
255-00 Comisión para el Desarrollo y Fomento del Café de Chiapas	37 124 789	21 441 622	57.8
256-00 Consejo Estatal de Seguridad Pública	30 912 761	11 112 491	35.9
261-00 Deuda Pública	875 877 285	629 875 078	71.9



Informe Contable. Al 30 de Septiembre del 2010

CLASIFICACIÓN ADMINISTRATIVA DEL GASTO TOTAL

DEL 1 DE ENERO AL 30 DE SEPTIEMBRE DEL 2010

(Pesos)

ORGANISMO PÚBLICO	P R E S U P U E S T O		AVANCE % RESPECTO AL APROBADO
	APROBADO ANUAL	DEVENGADO	
262-00 Desarrollo Social y Productivo en Regiones de Pobreza	79 000 000	66 383 356	84.0
263-00 Consejo Estatal para las Cultura y las Artes de Chiapas	115 845 604	43 745 399	37.8
264-00 Instituto de Salud	6 066 152 236	970 070 390	16.0
265-00 Provisiones Salariales y Económicas	1 499 543 255	0	0
266-00 Instituto de Educación para Adultos	152 336 375	64 734 754	42.5
267-00 CONALEP Chiapas	92 635 079	63 480 827	68.5
268-00 Consejo de Ciencia y Tecnología del Estado de Chiapas	49 480 863	26 457 233	53.5
270-00 Obligaciones	810 564 478	574 628 328	70.9
273-00 Instituto de la Infraestructura Física Educativa del Estado de Chiapas	878 694 168	147 469 069	16.8
274-00 Promotora de Vivienda Chiapas	82 203 552	8 336 008	10.1
275-00 Instituto Estatal del Agua	21 882 997	16 634 373	76.0
276-00 Instituto Marca Chiapas	29 222 419	908 876	3.1
277-00 Sistema Chiapaneco de Radio, Televisión y Cinematografía	152 586 858	50 883 465	33.3
278-00 Comisión de Energías y Biocombustibles del Estado de Chiapas	18 754 000	9 292 231	49.5
279-00 Instituto de Protección Civil para el Manejo Integral de Riesgos de Desastres del Estado de Chiapas	23 430 956	38 427 735	164.0
280-00 Centro Único de Capacitación Policiaca de Investigación y Preventiva del Estado de Chiapas	0	0	0
281-00 Centro Estatal de Control de Confianza Certificado del Estado de Chiapas 2)	24 217 508	13 931 927	57.5
291-00 Instituto de Comunicación Social del Estado de Chiapas	135 587 201	30 405 164	22.4
294-00 Instituto AMANECER	1 436 879 224	1 188 072 274	82.7
296-00 Oficina de Convenciones y Visitantes	25 513 521	12 363 520	48.5
PODER JUDICIAL 1)	380 199 820	163 054 156	42.9
301-00 Consejo de la Judicatura	298 936 894	129 018 728	43.2
301-01 Tribunal del Trabajo Burocrático	23 308 128	9 179 313	39.4
301-02 Tribunal de Justicia Electoral y Administrativa	31 765 883	13 346 130	42.0
301-03 Tribunal Constitucional	26 188 915	11 509 985	43.9
MUNICIPIOS	9 621 886 963	6 874 537 305	71.4
401-00 Municipios	9 621 886 963	6 874 537 305	71.4
ÓRGANOS AUTÓNOMOS	1 106 602 521	357 834 480	32.3
501-00 Instituto de Elecciones y Participación Ciudadana	263 612 498	0	0
502-00 Comisión de los Derechos Humanos	28 202 000	11 917 294	42.3
504-00 Comisión de Fiscalización Electoral	25 215 000	14 134 349	56.1
506-00 Procuraduría General de Justicia del Estado	776 569 023	324 643 849	41.8
551-00 Instituto de Acceso a la Información Pública	13 004 000	7 138 988	54.9
ORGANISMOS SECTORIZADOS (Educativos y de Desarrollo)	2 734 047 538	734 020 757	26.8
601-00 Universidad Autónoma de Chiapas	713 207 658	0	0
602-00 Universidad de Ciencias y Artes de Chiapas	232 634 831	64 202 349	27.6
603-00 Universidad Tecnológica de la Selva	40 677 320	22 770 264	56.0
604-00 Universidad Politécnica de Chiapas	45 218 674	14 988 337	33.1
605-00 Universidad Intercultural de Chiapas	32 117 528	0	0
606-00 Colegio de Est. Cient. y Tec. del Edo. de Chiapas	297 376 640	0	0
607-00 Colegio de Bachilleres de Chiapas	1 324 705 514	595 593 888	45.0
608-00 Instituto Tecnológico Superior de Cintalapa	26 994 373	9 501 375	35.2
631-00 Instituto de Capacitación y Vinculación Tecnológica del Estado de Chiapas	21 115 000	26 964 544	127.7

Fuente: Secretaría de Hacienda.

1) Se incorpora en la columna del devengado los importes presentados en las cuentas públicas al mes de junio del Congreso del Estado y Organismos del Poder Judicial.

2) Derivado al análisis realizado a los periódicos oficiales Nos. 206 y 207, Tomo III, se realiza la modificación y creación de este Organismo Público 281-00 Centro Estatal de Control de Confianza Certificado del Estado de Chiapas; en la columna del presupuesto aprobado y devengado se incluyen los recursos afectados presupuestalmente del Organismo Público 256-01 Centro Estatal de Control de Confianza Certificado.

Informe Contable. Al 30 de Septiembre del 2010

CLASIFICACIÓN ADMINISTRATIVA DEL PRESUPUESTO DEVENGADO TOTAL DEL 1 DE ENERO AL 30 DE SEPTIEMBRE DEL 2010 (Pesos)

ORGANISMO PÚBLICO	OBJETO DEL GASTO									
	SERVICIOS PERSONALES	MATERIALES Y SUMINISTROS	SERVICIOS GENERALES	TRANSFERENCIAS, ASIGNACIONES, SUBSIDIOS Y AYUDAS	BIENES MUEBLES, INMUEBLES e INTANGIBLES	INVERSIÓN PÚBLICA	INVERSIONES FINANCIERAS Y OTRAS PROVISIONES	PARTICIPACIONES Y APORTACIONES	DEUDA PÚBLICA	TOTAL
291-00 Instituto de Comunicación Social del Estado de Chiapas	3 363 034	656 278	26 385 852	0	0	0	0	0	0	30 405 164
294-00 Instituto AMANECER	10 113 621	1 447 832	7 424 421	1 169 086 400	0	0	0	0	0	1 188 072 274
296-00 Oficina de Convenciones y Visitantes	7 677 994	1 598 538	3 052 045	0	33 300	0	0	0	1 643	12 363 520
PODER JUDICIAL	138 031 197	5 282 618	17 106 610	0	347 363	2 286 368	0	0	0	163 054 156
301-00 Consejo de la Judicatura	110 237 008	3 378 740	13 933 211	0	143 060	1 326 709	0	0	0	129 018 728
301-01 Tribunal del Trabajo Burocrático	8 205 405	380 283	554 466	0	39 159	0	0	0	0	9 179 313
301-02 Tribunal de Justicia Electoral y Administrativa	10 707 123	467 845	1 122 746	0	88 757	959 659	0	0	0	13 346 130
301-03 Tribunal Constitucional	8 881 661	1 055 750	1 496 187	0	76 387	0	0	0	0	11 509 985
MUNICIPIOS	0	0	0	0	0	0	0	6 874 537 305	0	6 874 537 305
401-00 Municipios	0	0	0	0	0	0	0	6 874 537 305	0	6 874 537 305
ÓRGANOS AUTÓNOMOS	245 371 618	27 050 613	85 367 890	0	0	0	0	0	0	357 834 480
502-00 Comisión de los Derechos Humanos	8 376 120	819 278	2 721 896	0	0	0	0	0	0	11 917 294
504-00 Comisión de Fiscalización Electoral	9 721 485	859 532	3 508 973	0	44 359	0	0	0	0	14 134 349
506-00 Procuraduría General de Justicia del Estado	221 537 899	25 133 186	77 972 764	0	0	0	0	0	0	324 643 849
551-00 Instituto de Acceso a la Información Pública	5 736 114	238 617	1 164 257	0	0	0	0	0	0	7 138 988
ORGANISMOS SECTORIZADOS (Educativos y de Desarrollo)	0	0	0	734 020 757	0	0	0	0	0	734 020 757
602-00 Universidad de Ciencias y Artes de Chiap.	0	0	0	64 202 349	0	0	0	0	0	64 202 349
603-00 Universidad Tecnológica de la Selva	0	0	0	22 770 264	0	0	0	0	0	22 770 264
604-00 Universidad Politécnica de Chiapas	0	0	0	14 988 337	0	0	0	0	0	14 988 337
607-00 Colegio de Bachilleres de Chiapas	0	0	0	595 593 888	0	0	0	0	0	595 593 888
608-00 Instituto Tecnológico Superior de Cintalap	0	0	0	9 501 375	0	0	0	0	0	9 501 375
631-00 Instituto de Capacitación y Vinculación Tecnológica del Estado de Chiapas	0	0	0	26 964 544	0	0	0	0	0	26 964 544

Fuente: Secretaría de Hacienda.

1) Se incorpora los importes del devengado presentados en las cuentas públicas al mes de junio del Congreso del Estado y Organismos del Poder Judicial.

2) Derivado al análisis realizado a los periódicos oficiales Nos. 206 y 207, Tomo III, se realiza la modificación y creación de este Organismo Público 281-00 Centro Estatal de Control de Confianza Certificado del Estado de Chiapas; por lo que se incluyen los importes del devengado afectados presupuestalmente del Organismo Público 256-01 Centro Estatal de Control de Confianza Certificado.

RAMO 33.- APORTACIONES FEDERALES PARA ENTIDADES FEDERATIVAS Y MUNICIPIOS
 CLASIFICACIÓN ADMINISTRATIVA
 DEL 1 DE ENERO AL 30 DE SEPTIEMBRE DEL 2010
 (Pesos)

FONDO	PRESUPUESTO		AVANCE % RESPECTO AL APROBADO
	APROBADO ANUAL	DEVENGADO	
ORGANISMO PÚBLICO			
TOTAL GENERAL	23 341 704 651	13 771 096 183	59.0
I FONDO DE APORTACIONES PARA LA EDUCACIÓN BÁSICA Y NORMAL	12 015 416 997	7 358 174 364	61.2
II FONDO DE APORTACIONES PARA LOS SERVICIOS DE SALUD	2 426 716 173	724 999 533	29.9
III FONDO DE APORTACIONES PARA LA INFRAESTRUCTURA SOCIAL	4 635 282 974	3 477 437 226	75.0
A) Fondo de Aportaciones para la Infraestructura Social Municipal	4 073 486 678	3 258 789 344	80.0
B) Fondo de Aportaciones para la Infraestructura Social Estatal	561 796 296	218 647 882	38.9
IV FONDO DE APORTACIONES PARA EL FORTALECIMIENTO DE LOS MUNICIPIOS	1 776 777 672	1 184 518 448	66.7
V FONDO DE APORTACIONES MÚLTIPLES	834 159 099	116 370 236	14.0
VI FONDO DE APORTACIONES PARA LA EDUCACIÓN TECNOLÓGICA Y DE ADULTOS	219 971 454	121 032 690	55.0
VII FONDO DE APORTACIONES PARA LA SEGURIDAD PÚBLICA	287 450 493	21 989 097	7.6
VIII FONDO DE APORTACIONES PARA EL FORTALECIMIENTO DE LAS ENTIDADES FEDERATIVAS	1 145 929 789	766 574 589	66.9

Fuente: Secretaría de Hacienda.

Informe Contable. Al 30 de Septiembre del 2010

RAMO 33.- APORTACIONES FEDERALES PARA ENTIDADES FEDERATIVAS Y MUNICIPIOS

CLASIFICACIÓN ADMINISTRATIVA

DEL 1 DE ENERO AL 30 DE SEPTIEMBRE DEL 2010

(Pesos)

FONDO	PRESUPUESTO		AVANCE % RESPECTO AL APROBADO
	APROBADO ANUAL	DEVENGADO	
ORGANISMO PÚBLICO			
TOTAL GENERAL	23 341 704 651	13 771 096 183	59.0
I FONDO DE APORTACIONES PARA LA EDUCACIÓN BÁSICA Y NORMAL	12 015 416 997	7 358 174 364	61.2
Secretaría de Educación	11 914 951 325	7 312 586 555	61.4
Sistema para el DIF- Chiapas	100 465 672	25 382 388	25.3
Instituto de la Infraestructura Física Educativa del Estado de Chiapas	0	20 205 421	0
II FONDO DE APORTACIONES PARA LOS SERVICIOS DE SALUD	2 426 716 173	724 999 533	29.9
Instituto de Salud	2 426 716 173	724 999 533	29.9
III FONDO DE APORTACIONES PARA LA INFRAESTRUCTURA SOCIAL	4 635 282 974	3 477 437 226	75.0
A) Fondo de Aportaciones para la Infraestructura Social Municipal	4 073 486 678	3 258 789 344	80.0
Municipios	4 073 486 678	3 258 789 344	80.0
B) Fondo de Aportaciones para la Infraestructura Social Estatal	561 796 296	218 647 882	38.9
Instituto Chiapas Solidario	89 367 635	72 123 870	80.7
Secretaría de Pueblos Indios	10 000 000	48 000	0
Secretaría de Infraestructura	276 514 412	6 278 104	2.3
Deuda Pública	135 738 799	108 591 039	80.0
Desarrollo Social y Productivo en Regiones de Pobreza	25 000 000	22 009 089	88.0
Municipios	25 175 450	9 597 780	38.1
IV FONDO DE APORTACIONES PARA EL FORTALECIMIENTO DE LOS MUNICIPIOS	1 776 777 672	1 184 518 448	66.7
Municipios	1 776 777 672	1 184 518 448	66.7
V FONDO DE APORTACIONES MÚLTIPLES	834 159 099	116 370 236	14.0
Sistema para el DIF- Chiapas	482 095 624	82 726 228	17.2
Instituto de la Infraestructura Física Educativa del Estado de Chiapas	352 063 475	33 644 008	9.6
VI FONDO DE APORTACIONES PARA LA EDUCACIÓN TECNOLÓGICA Y DE ADULTOS	219 971 454	121 032 690	55.0
Instituto de Educación para Adultos	127 336 375	57 551 863	45.2
CONALEP Chiapas	92 635 079	63 480 827	68.5
VII FONDO DE APORTACIONES PARA LA SEGURIDAD PÚBLICA	287 450 493	21 989 097	7.6
Secretaría de Seguridad y Protección Ciudadana	0	14 552 650	0
Consejo Estatal de Seguridad Pública	0	7 393 449	0
Provisiones Salariales y Económicas	287 450 493	0	0
Centro Estatal de Control de Confianza Certificado del Estado de Chiapas	0	42 998	0
VIII FONDO DE APORTACIONES PARA EL FORTALECIMIENTO DE LAS ENTIDADES FEDERATIVAS	1 145 929 789	766 574 589	66.9
Secretaría de la Función Pública	0	1 580	0
Secretaría de Infraestructura	0	18 912 479	0
Organismos Subsidiados	165 215 031	130 148 880	78.8
Deuda Pública	740 138 486	521 284 038	70.4
Desarrollo Social y Productivo en Regiones de Pobreza	54 000 000	44 374 267	82.2
Instituto de Salud	0	182 628	0
Provisiones Salariales y Económicas	125 099 415	0	0
Consejo de Ciencia y Tecnología del Estado de Chiapas	8 578 900	8 578 900	100.0
Instituto de la Infraestructura Física Educativa del Estado de Chiapas	0	771 138	0
Promotora de Vivienda Chiapas	52 897 957	0	0
Comisión de Energías y Biocombustibles del Estado de Chiapas	0	816 525	0
Municipios	0	41 504 154	0

Fuente: Secretaría de Hacienda.

Informe Contable. Al 30 de Septiembre del 2010

RAMO 33.- APORTACIONES FEDERALES PARA ENTIDADES FEDERATIVAS Y MUNICIPIOS
 CLASIFICACIÓN ADMINISTRATIVA - FUNCIONAL
 DEL 1 DE ENERO AL 30 DE SEPTIEMBRE DEL 2010
 (Pesos)

FONDO - ORGANISMO PÚBLICO	P R E S U P U E S T O		AVANCE % RESPECTO AL APROBADO
	APROBADO ANUAL	DEVENGADO	
FUNCIÓN - SUBFUNCIÓN			
TOTAL GENERAL	23 341 704 651	13 771 096 183	59.0
I FONDO DE APORTACIONES PARA LA EDUCACIÓN BÁSICA Y NORMAL	12 015 416 997	7 358 174 364	61.2
SECRETARÍA DE EDUCACIÓN	11 914 951 325	7 312 586 555	61.4
EDUCACIÓN	11 914 951 325	7 312 586 555	61.4
Educación Inicial y Preescolar	1 762 255 849	1 207 128 885	68.5
Educación Primaria	4 612 558 052	2 670 940 244	57.9
Educación Secundaria	4 035 501 442	2 480 235 349	61.5
Educación Normal	87 386 625	59 176 970	67.7
Licenciatura Universitaria	21 573 200	16 113 725	74.7
Educación de Posgrado	523 648	29 285	5.6
Educación para Adultos	86 471 656	54 841 145	63.4
Deporte	267 717 054	184 915 418	69.1
Apoyos a la Educación	129 562 043	42 412 870	32.7
Otros Servicios Educativos y Actividades Inherentes	911 401 756	596 792 664	65.5
SISTEMA PARA EL DIF - CHIAPAS	100 465 672	25 382 388	25.3
ASISTENCIA SOCIAL	100 465 672	25 382 388	25.3
Alimentación	100 465 672	25 382 388	25.3
INSTITUTO DE LA INFRAEST. FÍSICA EDUCATIVA DEL ESTADO DE CHIAPAS	0	20 205 421	0
EDUCACIÓN	0	20 205 421	0
Cultura	0	5 200 827	0
Otros Servicios Educativos y Actividades Inherentes	0	15 004 594	0
II FONDO DE APORTACIONES PARA LOS SERVICIOS DE SALUD	2 426 716 173	724 999 533	29.9
INSTITUTO DE SALUD	2 426 716 173	724 999 533	29.9
SALUD	2 426 716 173	724 999 533	29.9
Prestación de Servicios de Salud a la Comunidad	641 306 322	194 829 863	30.4
Prestación de Servicios de Salud a la Persona	1 428 782 852	472 919 708	33.1
Generación de Recursos para la Salud	90 620 564	20 106 264	22.2
Rectoría del Sistema de Salud	266 006 435	37 143 698	14.0
III FONDO DE APORTACIONES PARA LA INFRAESTRUCTURA SOCIAL	4 635 282 974	3 477 437 226	75.0
A) Fondo de Aportaciones para la Infraestructura Social Municipal	4 073 486 678	3 258 789 344	80.0
MUNICIPIOS	4 073 486 678	3 258 789 344	80.0
PARTICIPACIONES Y APORTACIONES A MUNICIPIOS	4 073 486 678	3 258 789 344	80.0
Aportaciones a Municipios	4 073 486 678	3 258 789 344	80.0
B) Fondo de Aportaciones para la Infraestructura Social Estatal	561 796 296	218 647 882	38.9
INSTITUTO CHIAPAS SOLIDARIO	89 367 635	72 123 870	80.7
URBANIZACIÓN, VIVIENDA Y DESARROLLO REGIONAL	89 367 635	72 123 870	80.7
Vivienda	89 367 635	72 123 870	80.7
SECRETARÍA DE PUEBLOS INDIOS	10 000 000	48 000	0.5
AGUA POTABLE, DRENAJE Y ALCANTARILLADO	10 000 000	48 000	0.5
Agua Potable	10 000 000	48 000	0.5
SECRETARÍA DE INFRAESTRUCTURA	276 514 412	6 278 104	2.3
AGUA POTABLE, DRENAJE Y ALCANTARILLADO	227 271 231	4 594 284	2.0
Agua Potable	141 231 059	373 483	0.3
Alcantarillado	86 040 172	4 220 801	4.9
URBANIZACIÓN, VIVIENDA Y DESARROLLO REGIONAL	34 027 362	0	0
Electrificación Rural	34 027 362	0	0
COMUNICACIONES Y TRANSPORTES	15 215 819	1 683 820	11.1
Carreteras	15 215 819	1 683 820	11.1
DEUDA PÚBLICA	135 738 799	108 591 039	80.0
DEUDA PÚBLICA	135 738 799	108 591 039	80.0
Deuda Pública Interna	135 738 799	108 591 039	80.0

RAMO 33.- APORTACIONES FEDERALES PARA ENTIDADES FEDERATIVAS Y MUNICIPIOS
CLASIFICACIÓN ADMINISTRATIVA - FUNCIONAL
 DEL 1 DE ENERO AL 30 DE SEPTIEMBRE DEL 2010
 (Pesos)

FONDO - ORGANISMO PÚBLICO	P R E S U P U E S T O		AVANCE % RESPECTO AL APROBADO
	APROBADO ANUAL	DEVENGADO	
FUNCIÓN - SUBFUNCIÓN			
DESARROLLO SOCIAL Y PRODUCTIVO EN REGIONES DE POBREZA	25 000 000	22 009 089	88.0
AGUA POTABLE, DRENAJE Y ALCANTARILLADO	0	4 230 705	0
Agua Potable	0	4 230 705	0
URBANIZACIÓN, VIVIENDA Y DESARROLLO REGIONAL	25 000 000	17 778 384	71.1
Vivienda	0	17 778 384	0
Desarrollo Regional	25 000 000	0	0
MUNICIPIOS	25 175 450	9 597 780	38.1
AGUA POTABLE, DRENAJE Y ALCANTARILLADO	25 175 450	9 185 866	36.5
Agua Potable	9 106 396	3 575 850	39.3
Drenaje	7 572 772	2 609 724	34.5
Alcantarillado	8 496 282	3 000 292	35.3
COMUNICACIONES Y TRANSPORTES	0	411 914	0
Carreteras	0	411 914	0
IV FONDO DE APORTACIONES PARA EL FORTALECIMIENTO DE LOS MUNICIPIOS	1 776 777 672	1 184 518 448	66.7
MUNICIPIOS	1 776 777 672	1 184 518 448	66.7
PARTICIPACIONES Y APORTACIONES A MUNICIPIOS	1 776 777 672	1 184 518 448	66.7
Aportaciones a Municipios	1 776 777 672	1 184 518 448	66.7
V FONDO DE APORTACIONES MÚLTIPLES	834 159 099	116 370 236	14.0
SISTEMA PARA EL DIF - CHIAPAS	482 095 624	82 726 228	17.2
ASISTENCIA Y SEGURIDAD SOCIAL	482 095 624	82 726 228	17.2
Alimentación	447 763 874	82 726 228	18.5
Otros Grupos Vulnerables	34 331 750	0	0
INSTITUTO DE LA INFRAESTRUC. FÍSICA EDUCATIVA DEL EDO. DE CHIAPAS	352 063 475	33 644 008	9.6
EDUCACIÓN	352 063 475	33 644 008	9.6
Educación Inicial y Preescolar	287 843 471	6 157 815	2.1
Educación Primaria	0	3 296 404	0
Educación Secundaria	0	6 451 744	0
Licenciatura Universitaria	64 220 004	12 753 668	19.9
Licenciatura Tecnológica	0	4 984 377	0
VI FONDO DE APORTACIONES PARA LA EDUCACIÓN TECNOLÓGICA Y DE ADULTOS	219 971 454	121 032 690	55.0
INSTITUTO DE EDUCACIÓN PARA ADULTOS	127 336 375	57 551 863	45.2
EDUCACIÓN	127 336 375	57 551 863	45.2
Educación para Adultos	127 336 375	57 551 863	45.2
CONALEP - CHIAPAS	92 635 079	63 480 827	68.5
EDUCACIÓN	92 635 079	63 480 827	68.5
Educación Profesional Técnica	92 635 079	63 480 827	68.5
VII FONDO DE APORTACIONES PARA LA SEGURIDAD PÚBLICA	287 450 493	21 989 097	7.6
SECRETARÍA DE SEGURIDAD PÚBLICA Y PROTECCIÓN CIUDADANA	0	14 552 650	0
ORDEN, SEGURIDAD Y JUSTICIA	0	14 552 650	0
Policía	0	13 775 133	0
Readaptación Social	0	777 517	0
CONSEJO ESTATAL DE SEGURIDAD PÚBLICA	0	7 393 449	0
ORDEN, SEGURIDAD Y JUSTICIA	0	604 957	0
Policía	0	604 957	0
GOBIERNO	0	6 788 492	0
Política Interior	0	6 788 492	0
PROVISIONES SALARIALES Y ECONÓMICAS	287 450 493	0	0
ORDEN, SEGURIDAD Y JUSTICIA	287 450 493	0	0
Procuración de Justicia	287 450 493	0	0

Informe Contable. Al 30 de Septiembre del 2010

RAMO 33.- APORTACIONES FEDERALES PARA ENTIDADES FEDERATIVAS Y MUNICIPIOS
 CLASIFICACIÓN ADMINISTRATIVA - FUNCIONAL
 DEL 1 DE ENERO AL 30 DE SEPTIEMBRE DEL 2010
 (Pesos)

FONDO - ORGANISMO PÚBLICO	P R E S U P U E S T O		AVANCE % RESPECTO AL APROBADO
	APROBADO ANUAL	DEVENGADO	
FUNCIÓN - SUBFUNCIÓN			
CENTRO ESTATAL DE CONTROL DE CONFIANZA CERTIFICADO DEL EDO. DE CH	0	42 998	0
ORDEN, SEGURIDAD Y JUSTICIA	0	42 998	0
Policia	0	42 998	0
VIII FONDO DE APORTACIONES PARA EL FORTALEC. DE LAS ENT. FEDERATIVAS	1 145 929 789	766 574 589	66.9
SECRETARÍA DE LA FUNCIÓN PÚBLICA	0	1 580	0
ADMINISTRACIÓN PÚBLICA	0	1 580	0
Función Pública	0	1 580	0
SECRETARÍA DE INFRAESTRUCTURA	0	18 912 479	0
AGUA POTABLE, DRENAJE Y ALCANTARILLADO	0	992 433	0
Agua Potable	0	992 433	0
URBANIZACIÓN, VIVIENDA Y DESARROLLO REGIONAL	0	13 364 551	0
Urbanización	0	3 032 917	0
Desarrollo Regional	0	10 331 634	0
TURISMO	0	4 555 495	0
Turismo	0	4 555 495	0
ORGANISMOS SUBSIDIADOS	165 215 031	130 148 880	78.8
GOBIERNO	165 215 031	129 688 739	78.5
Protección Civil	165 215 031	129 688 739	78.5
URBANIZACIÓN, VIVIENDA Y DESARROLLO REGIONAL	0	460 141	0
Vivienda	0	460 141	0
DEUDA PÚBLICA	740 138 486	521 284 038	70.4
DEUDA PÚBLICA	740 138 486	521 284 038	70.4
Deuda Pública Interna	740 138 486	521 284 038	70.4
DESARROLLO SOCIAL Y PRODUCTIVO EN REGIONES DE POBREZA	54 000 000	44 374 267	82.2
EDUCACIÓN	0	1 998 559	0
Educación Inicial y Preescolar	0	414 915	0
Educación Primaria	0	1 217 714	0
Educación Secundaria	0	290 322	0
Bachillerato General	0	26 751	0
Otros Servicios Educativos y Actividades Inherentes	0	48 857	0
AGUA POTABLE, DRENAJE Y ALCANTARILLADO	0	18 380 136	0
Agua Potable	0	7 242 535	0
Drenaje	0	6 669 550	0
Alcantarillado	0	4 468 051	0
URBANIZACIÓN, VIVIENDA Y DESARROLLO REGIONAL	54 000 000	16 318 497	30.2
Urbanización	0	3 867 585	0
Vivienda	0	9 023 239	0
Desarrollo Regional	54 000 000	0	0
Electrificación Rural	0	3 427 673	0
ASISTENCIA SOCIAL	0	2 461 956	0
Otros Grupos Vulnerables	0	2 461 956	0
DESARROLLO SUSTENTABLE	0	4 089 871	0
Medio Ambiente	0	4 089 871	0
COMUNICACIONES Y TRANSPORTES	0	787 500	0
Carreteras	0	787 500	0
TURISMO	0	337 748	0
Turismo	0	337 748	0
PROVISIONES SALARIALES Y ECONÓMICAS	125 099 415	0	0
AGUA POTABLE, DRENAJE Y ALCANTARILLADO	31 238 890	0	0
Agua Potable	31 238 890	0	0
URBANIZACIÓN, VIVIENDA Y DESARROLLO REGIONAL	93 860 525	0	0
Vivienda	32 540 971	0	0

RAMO 33.- APORTACIONES FEDERALES PARA ENTIDADES FEDERATIVAS Y MUNICIPIOS
 CLASIFICACIÓN ADMINISTRATIVA - FUNCIONAL
 DEL 1 DE ENERO AL 30 DE SEPTIEMBRE DEL 2010
 (Pesos)

FONDO - ORGANISMO PÚBLICO	P R E S U P U E S T O		AVANCE % RESPECTO AL APROBADO
	APROBADO ANUAL	DEVENGADO	
FUNCIÓN - SUBFUNCIÓN			
Desarrollo Regional	30 860 525	0	0
Electrificación Rural	30 459 029	0	0
INSTITUTO DE SALUD	0	182 628	0
SALUD	0	182 628	0
Generación de Recursos para la Salud	0	182 628	0
CONSEJO DE CIENCIA Y TECNOLOGÍA DEL ESTADO DE CHIAPAS	8 578 900	8 578 900	100.0
CIENCIA Y TECNOLOGÍA	8 578 900	8 578 900	100.0
Investigación Científica	8 578 900	8 578 900	100.0
INSTITUTO DE LA INFRAESTRUC. FÍSICA EDUCATIVA DEL EDO. DE CHIAPAS	0	771 138	0
EDUCACIÓN	0	771 138	0
Educación Primaria	0	100 000	0
Educación Normal	0	671 138	0
PROMOTORA DE VIVIENDA CHIAPAS	52 897 957	0	0
URBANIZACIÓN, VIVIENDA Y DESARROLLO REGIONAL	52 897 957	0	0
Vivienda	0	0	0
Desarrollo Regional	52 897 957	0	0
COMISIÓN DE ENERGÍAS Y BIOCOMBUSTIBLES DEL ESTADO DE CHIAPAS	0	816 525	0
ENERGÍA	0	816 525	0
Otras Energías	0	816 525	0
MUNICIPIOS	0	41 504 154	0
EDUCACIÓN	0	1 404 190	0
Educación Primaria	0	331 063	0
Educación Secundaria	0	1 073 127	0
AGUA POTABLE, DRENAJE Y ALCANTARILLADO	0	150 000	0
Agua Potable	0	150 000	0
URBANIZACIÓN, VIVIENDA Y DESARROLLO REGIONAL	0	5 607 224	0
Urbanización	0	4 676 824	0
Vivienda	0	930 400	0
DESARROLLO SUSTENTABLE	0	6 316 060	0
Protección y Conservación del Medio Ambiente y los Recursos Naturales	0	6 316 060	0
COMUNICACIONES Y TRANSPORTES	0	3 000 000	0
Carreteras	0	3 000 000	0
DEUDA PÚBLICA	0	25 026 680	0
Deuda Pública Interna	0	25 026 680	0

Fuente: Secretaría de Hacienda.

FIDEICOMISO PARA LA INFRAESTRUCTURA EN LOS ESTADOS (FIES)
 CLASIFICACIÓN ADMINISTRATIVA - FUNCIONAL
 DEL 1 DE ENERO AL 30 DE SEPTIEMBRE DEL 2010
 (Pesos)

ORGANISMO PÚBLICO	PRESUPUESTO DEVENGADO
TOTAL	47 426 754
SECRETARÍA DE INFRAESTRUCTURA	32 888 105
AGUA POTABLE, DRENAJE Y ALCANTARILLADO	25 313 253
Agua Potable	2 987 194
Alcantarillado	22 326 059
URBANIZACIÓN, VIVIENDA Y DESARROLLO REGIONAL	7 574 852
Urbanización	7 574 852
INSTITUTO DE LA INFRAEST. FIS. EDUC. DEL EDO. DE CHIAPAS	14 538 649
EDUCACIÓN	14 538 649
Educación Inicial y Preescolar	91 897
Educación Primaria	3 298 367
Educación Secundaria	415 505
Bachillerato Técnico	728 285
Técnico Superior	4 054 419
Licenciatura Tecnológica	5 950 176

Fuente: Secretaría de Hacienda.

APORTACIONES DE PEMEX
 CLASIFICACIÓN ADMINISTRATIVA - FUNCIONAL
 DEL 1 DE ENERO AL 30 DE SEPTIEMBRE DEL 2010
 (Pesos)

ORGANISMO PÚBLICO	P R E S U P U E S T O		AVANCE % RESPECTO AL APROBADO
	APROBADO ANUAL	DEVENGADO	
TOTAL	60 000 000	37 203 194	62.0
MUNICIPIOS	60 000 000	37 203 194	62.0
EDUCACIÓN	0	1 068 181	0
Educación Secundaria	0	1 068 181	0
AGUA POTABLE, DRENAJE Y ALCANTARILLADO	0	25 409 838	0
Agua Potable	0	10 015 252	0
Drenaje	0	15 394 586	0
URBANIZACIÓN, VIVIENDA Y DESARROLLO REGIONAL	60 000 000	8 625 916	14.4
Urbanización	60 000 000	8 625 916	14.4
ENERGÍA	0	2 099 259	0
Electricidad	0	2 099 259	0

Fuente: Secretaría de Hacienda.



APLICACIÓN DE LOS RECURSOS CONVENIDOS Y SUBSIDIADOS
 CLASIFICACIÓN ADMINISTRATIVA - FUNCIONAL
 DEL 1 DE ENERO AL 30 DE SEPTIEMBRE DEL 2010
 (Pesos)

ORGANISMO PÚBLICO	P R E S U P U E S T O		AVANCE % RESPECTO AL APROBADO
	APROBADO ANUAL	DEVENGADO	
TOTAL	11 036 776 138	927 721 610	8.4
ÓRGANO DE FISC. SUPERIOR DEL CONGRESO DEL ESTADO	0	2 699 212	0
LEGISLACIÓN Y FISCALIZACIÓN	0	2 699 212	0
Revisión y Fiscalización	0	2 699 212	0
SECRETARÍA DE HACIENDA	0	221 041	0
HACIENDA	0	221 041	0
Ingresos	0	221 041	0
SECRETARÍA DEL CAMPO	31 845 465	50 366 051	158.2
DESARROLLO AGROPECUARIO, FORESTAL Y PESCA	31 845 465	50 366 051	158.2
Agrícola y Pecuario	0	2 065 266	0
Agroindustrial	6 000 000	0	0
Financiamiento y Seguro Agropecuario	0	48 300 785	0
Hidroagrícola	25 845 465	0	0
SECRETARÍA DE LA FUNCIÓN PÚBLICA	0	27 566	0
ADMINISTRACIÓN PÚBLICA	0	27 566	0
Función Pública	0	27 566	0
SECRETARÍA DE INFRAESTRUCTURA	5 541 567 240	82 330 946	1.5
ORDEN, SEGURIDAD Y JUSTICIA	30 000 000	0	0
Policía	30 000 000	0	0
EDUCACIÓN	74 300 000	0	0
Deporte	74 300 000	0	0
SALUD	1 373 063 860	0	0
Generación de Recursos para la Salud	1 373 063 860	0	0
AGUA POTABLE, DRENAJE Y ALCANTARILLADO	2 184 876 543	36 695 945	1.7
Agua Potable	1 437 895 215	25 173 707	1.8
Drenaje	154 569 716	0	0
Alcantarillado	592 411 612	11 522 238	1.9
URBANIZACIÓN, VIVIENDA Y DESARROLLO REGIONAL	1 026 149 496	14 354 038	1.4
Urbanización	714 448 496	14 348 294	2.0
Desarrollo Regional	232 303 822	5 744	0
Electrificación Rural	79 397 178	0	0
ASISTENCIA SOCIAL	26 500 000	0	0
Alimentación	26 500 000	0	0
DESARROLLO AGROPECUARIO, FORESTAL Y PESCA	2 000 000	0	0
Suelo y Recursos Forestales	2 000 000	0	0
COMUNICACIONES Y TRANSPORTES	788 527 341	31 280 963	4.0
Carreteras	788 527 341	31 280 963	4.0
TURISMO	36 150 000	0	0
Turismo	36 150 000	0	0
SECRETARÍA DE TURISMO	25 382 500	0	0
TURISMO	25 382 500	0	0
Turismo	25 382 500	0	0
SECRETARÍA DE ECONOMÍA	0	56 288	0
FORTALECIMIENTO EMPRESARIAL	0	56 288	0
Fomento a la Industria y el Comercio	0	56 288	0

APLICACIÓN DE LOS RECURSOS CONVENIDOS Y SUBSIDIADOS
CLASIFICACIÓN ADMINISTRATIVA - FUNCIONAL
DEL 1 DE ENERO AL 30 DE SEPTIEMBRE DEL 2010
(Pesos)

ORGANISMO PÚBLICO	P R E S U P U E S T O		AVANCE % RESPECTO AL APROBADO
	APROBADO ANUAL	DEVENGADO	
SECRETARÍA DE MEDIO AMBIENTE, VIVIENDA e HISTORIA NATURAL	41 275 711	0	0
URBANIZACIÓN, VIVIENDA Y DESARROLLO REGIONAL	0	0	0
Desarrollo Regional	0	0	0
DESARROLLO SUSTENTABLE	41 275 711	0	0
Protección y Conservación del Medio Ambiente y los Recursos Naturales	41 275 711	0	0
INSTITUTO DE LA CONSEJERÍA JURÍDICA Y DE ASISTENCIA LEGAL	0	9 618 946	0
ADMINISTRACIÓN PÚBLICA	0	9 618 946	0
Servicios Registrales	0	9 618 946	0
CONSEJO ESTATAL PARA LA CULTURA Y LAS ARTES DE CHIAPAS	0	5 249 733	0
EDUCACIÓN	0	5 249 733	0
Cultura	0	5 249 733	0
INSTITUTO DE SALUD	2 902 423 869	244 297 566	8.4
SALUD	2 902 423 869	244 297 566	8.4
Prestación de Servicios de Salud a la Comunidad	0	1 554 307	0
Prestación de Servicios de Salud a la Persona	2 889 100 036	228 578 625	7.9
Generación de Recursos para la Salud	13 323 833	14 164 634	106.3
PROVISIONES SALARIALES Y ECONÓMICAS	402 806 085	0	0
LEGISLACIÓN Y FISCALIZACIÓN	10 000 000	0	0
Revisión y Fiscalización	10 000 000	0	0
AGUA POTABLE, DRENAJE Y ALCANTARILLADO	64 461 110	0	0
Agua Potable	64 461 110	0	0
URBANIZACIÓN, VIVIENDA Y DESARROLLO REGIONAL	328 344 975	0	0
Urbanización	328 344 975	0	0
INSTITUTO DE LA INFRAEST. FÍSICA EDUC. DEL ESTADO DE CHIAPAS	486 351 613	37 788 828	7.8
EDUCACIÓN	486 351 613	37 788 828	7.8
Educación Inicial y Preescolar	389 010 000	0	0
Educación Primaria	0	1 197 044	0
Educación Secundaria	0	1 500	0
Bachillerato General	14 539 931	13 471 516	92.7
Bachillerato Técnico	0	10 342 940	0
Técnico Superior	0	1 516 159	0
Licenciatura Universitaria	74 801 682	11 259 669	15.1
Licenciatura Tecnológica	8 000 000	0	0.0
PROMOTORA DE VIVIENDA CHIAPAS	10 000 000	0	0
URBANIZACIÓN, VIVIENDA Y DESARROLLO REGIONAL	10 000 000	0	0
Desarrollo Regional	10 000 000	0	0
INSTITUTO ESTATAL DEL AGUA	0	4 578 810	0
DESARROLLO SUSTENTABLE	0	4 578 810	0
Administración del Agua	0	4 578 810	0
SISTEMA CHIAPANECO DE RADIO, TV Y CINEMATOGRAFÍA	71 176 399	0	0
COMUNICACIONES Y TRANSPORTES	71 176 399	0	0
Comunicaciones	71 176 399	0	0
INSTITUTO DE PROTECCIÓN CIVIL PARA EL MANEJO INTEGRAL DE RIESGOS DE DESASTRES DEL ESTADO DE CHIAPAS	0	17 086 151	0
GOBIERNO	0	17 086 151	0
Protección Civil	0	17 086 151	0

APLICACIÓN DE LOS RECURSOS CONVENIDOS Y SUBSIDIADOS
 CLASIFICACIÓN ADMINISTRATIVA - FUNCIONAL
 DEL 1 DE ENERO AL 30 DE SEPTIEMBRE DEL 2010
 (Pesos)

ORGANISMO PÚBLICO	P R E S U P U E S T O		AVANCE % RESPECTO AL APROBADO
	APROBADO ANUAL	DEVENGADO	
MUNICIPIOS	0	112 964 992	0
ORDEN, SEGURIDAD Y JUSTICIA	0	20 134 723	0
Policia	0	20 134 723	0
AGUA POTABLE, DRENAJE Y ALCANTARILLADO	0	4 678 728	0
Drenaje	0	2 283 435	0
Alcantarillado	0	2 395 293	0
DESARROLLO SUSTENTABLE	0	6 892 121	0
Protección y Conservación del Medio Ambiente y los Recursos Naturales	0	6 892 121	0
COMUNICACIONES Y TRANSPORTES	0	81 259 420	0
Carreteras	0	81 259 420	0
UNIVERSIDAD AUTÓNOMA DE CHIAPAS	528 835 250	0	0
EDUCACIÓN	528 835 250	0	0
Licenciatura Universitaria	528 835 250	0	0
UNIVERSIDAD DE CIENCIAS Y ARTES DE CHIAPAS	99 245 462	24 790 651	25.0
EDUCACIÓN	99 245 462	24 790 651	25.0
Licenciatura Universitaria	99 245 462	24 790 651	25.0
UNIVERSIDAD TECNOLÓGICA DE LA SELVA	20 338 660	11 385 132	56.0
EDUCACIÓN	20 338 660	11 385 132	56.0
Licenciatura Tecnológica	20 338 660	11 385 132	56.0
UNIVERSIDAD POLITÉCNICA DE CHIAPAS	22 609 337	7 494 168	33.1
EDUCACIÓN	22 609 337	7 494 168	33.1
Licenciatura Universitaria	22 609 337	7 494 168	33.1
UNIVERSIDAD INTERCULTURAL DE CHIAPAS	16 058 764	0	0
EDUCACIÓN	16 058 764	0	0
Licenciatura Universitaria	16 058 764	0	0
COLEGIO DE ESTUDIOS CIENTIF. Y TEC. DEL ESTADO DE CHIAPAS	148 688 320	0	0
EDUCACIÓN	148 688 320	0	0
Bachillerato Técnico	148 688 320	0	0
COLEGIO DE BACHILLERES DE CHIAPAS	672 760 110	297 799 853	44.3
EDUCACIÓN	672 760 110	297 799 853	44.3
Bachillerato Técnico	672 760 110	297 799 853	44.3
INSTITUTO TECNOLÓGICO SUPERIOR DE CINTALAPA	15 411 353	0	0
EDUCACIÓN	15 411 353	0	0
Licenciatura Tecnológica	15 411 353	0	0
INSTITUTO DE CAPACIT. Y VINC. TECNOLÓGICA DEL EDO. DE CHIS.	0	18 965 675	0
LABORAL	0	18 965 675	0
Capacitación Laboral	0	18 965 675	0

Fuente: Secretaría de Hacienda.

APLICACIÓN DE LOS RECURSOS DEL FONDO DE COMPENSACIÓN
EN CLASIFICACIÓN ADMINISTRATIVA - FUNCIONAL
DEL 1 DE ENERO AL 30 DE SEPTIEMBRE DEL 2010
(Pesos)

ORGANISMO PÚBLICO	P R E S U P U E S T O		AVANCE % RESPECTO AL APROBADO
	APROBADO ANUAL	DEVENGADO	
TOTAL	290 020 852	140 248 530	48.4
BANCHIAPAS	11 239 428	0	0
FORTALECIMIENTO EMPRESARIAL	11 239 428	0	0
Fomento a la Industria y al Comercio	11 239 428	0	0
SECRETARÍA DE DESARROLLO Y PARTICIPACIÓN SOCIAL	46 000 000	46 805 504	101.8
DESARROLLO AGROPECUARIO, FORESTAL Y PESCA	0	1 496 393	0
Agrícola y Pecuario	0	1 496 393	0
FORTALECIMIENTO EMPRESARIAL	46 000 000	45 309 111	98.5
Micro, Pequeñas y Medianas Empresas	46 000 000	45 309 111	98.5
INSTITUTO CHIAPAS SOLIDARIO	15 567 034	398 731	2.6
URBANIZACIÓN, VIVIENDA Y DESARROLLO REGIONAL	5 567 034	398 731	7.2
Desarrollo Regional	5 567 034	398 731	7.2
DESARROLLO AGROPECUARIO, FORESTAL Y PESCA	10 000 000	0	0
Agrícola y Pecuario	10 000 000	0	0
SECRETARÍA EDUCACIÓN	3 000 000	0	0
EDUCACIÓN	3 000 000	0	0
Otros Servicios Educativos y Actividades Inherentes	3 000 000	0	0
SECRETARÍA DEL CAMPO	424 296	191 377	45.1
DESARROLLO AGROPECUARIO, FORESTAL Y PESCA	424 296	191 377	45.1
Agrícola y Pecuario	424 296	191 377	45.1
SECRETARÍA DE SEGURIDAD Y PROTECCIÓN CIUDADANA	0	445 797	0
ORDEN, SEGURIDAD Y JUSTICIA	0	445 797	0
Policia	0	406 925	0
Readaptación Social	0	38 872	0
SECRETARÍA DE INFRAESTRUCTURA	43 174 065	3 573 519	8.3
AGUA POTABLE, DRENAJE Y ALCANTARILLADO	19 588 940	0	0
Agua Potable	19 588 940	0	0
URBANIZACIÓN, VIVIENDA Y DESARROLLO REGIONAL	1 165 163	0	0
Urbanización	1 165 163	0	0
COMUNICACIONES Y TRANSPORTES	22 419 962	3 573 519	15.9
Carreteras	22 419 962	3 573 519	15.9
SECRETARÍA DE TURISMO	0	1 245 435	0
TURISMO	0	1 245 435	0
Turismo	0	1 245 435	0
SECRETARÍA DE ECONOMÍA	10 000 000	10 000 000	100.0
FORTALECIMIENTO EMPRESARIAL	10 000 000	10 000 000	100.0
Micro, Pequeñas y Medianas Empresas	10 000 000	10 000 000	100.0
SECRETARÍA DE MEDIO AMBIENTE, VIVIENDA e HISTORIA NATURAL	3 265 049	0	0
DESARROLLO SUSTENTABLE	3 265 049	0	0
Protección y Conservación del Medio Ambiente y los Recursos Naturales	2 373 668	0	0
Ecosistema	891 381	0	0
CONSEJO ESTATAL DE SEGURIDAD PÚBLICA	0	3 250	0
ORDEN, SEGURIDAD Y JUSTICIA	0	3 250	0
Policia	0	3 250	0
PROVISIONES SALARIALES Y ECONÓMICAS	22 370 983	0	0
GOBIERNO	6 894 126	0	0
Política Interior	6 894 126	0	0

APLICACIÓN DE LOS RECURSOS DEL FONDO DE COMPENSACIÓN
EN CLASIFICACIÓN ADMINISTRATIVA - FUNCIONAL
DEL 1 DE ENERO AL 30 DE SEPTIEMBRE DEL 2010
(Pesos)

ORGANISMO PÚBLICO	P R E S U P U E S T O		AVANCE % RESPECTO AL APROBADO
	APROBADO ANUAL	DEVENGADO	
URBANIZACIÓN, VIVIENDA Y DESARROLLO REGIONAL	15 476 857	0	0
Desarrollo Regional	15 476 857	0	0
CONSEJO DE CIENCIA Y TECNOLOGÍA DEL ESTADO DE CHIAPAS	3 990 000	3 990 000	100.0
CIENCIA Y TECNOLOGÍA	3 990 000	3 990 000	100.0
Investigación Científica	3 990 000	3 990 000	100.0
INSTITUTO ESTATAL DEL AGUA	3 894 997	1 450 932	37.3
DESARROLLO SUSTENTABLE	3 894 997	1 450 932	37.3
Administración del Agua	3 894 997	1 450 932	37.3
COMISIÓN DE ENERGÍAS Y BIOCOMBUSTIBLES DEL EDO. DE CHIAPAS	5 000 000	895 699	17.9
ENERGÍA	5 000 000	895 699	17.9
Otras Energías	5 000 000	895 699	17.9
MUNICIPIOS	122 095 000	71 248 286	58.4
PARTICIPACIONES Y APORTACIONES A MUNICIPIOS	122 095 000	71 248 286	58.4
Participaciones a Municipios	122 095 000	71 248 286	58.4

Fuente: Secretaría de Hacienda.

APLICACIÓN DE LOS RECURSOS DEL IMPUESTO A LA VENTA FINAL DE LAS GASOLINAS Y DIESEL
 EN CLASIFICACIÓN ADMINISTRATIVA - FUNCIONAL
 DEL 1 DE ENERO AL 30 DE SEPTIEMBRE DEL 2010
 (Pesos)

ORGANISMO PÚBLICO	P R E S U P U E S T O		AVANCE % RESPECTO AL APROBADO
	APROBADO ANUAL	DEVENGADO	
TOTAL	182 205 028	58 952 022	32.4
BANCHIAPAS	60 968 737	0	0
FORTALECIMIENTO EMPRESARIAL	60 968 737	0	0
Fomento a la Industria y al Comercio	60 968 737	0	0
SECRETARÍA DEL CAMPO	5 000 000	1 821 847	36.4
DESARROLLO AGROPECUARIO, FORESTAL Y PESCA	5 000 000	1 821 847	36.4
Agrícola y Pecuario	5 000 000	1 821 847	36.4
SECRETARÍA DE LA FUNCIÓN PÚBLICA	4 291 531	0	0
ADMINISTRACIÓN PÚBLICA	4 291 531	0	0
Función Pública	4 291 531	0	0
PROVISIONES SALARIALES Y ECONÓMICAS	34 540 971	0	0
GOBIERNO	2 000 000	0	0
Política Interior	2 000 000	0	0
URBANIZACIÓN, VIVIENDA Y DESARROLLO REGIONAL	32 540 971	0	0
Electrificación Rural	32 540 971	0	0
INSTITUTO DE LA INFRAEST. FÍSICA EDUC. DEL EDO. DE CHIAPAS	0	1 485 945	0
EDUCACIÓN	0	1 485 945	0
Bachillerato General	0	1 288 022	0
Técnico Superior	0	197 923	0
SITEMA CHIAPANECO DE RADIO, TV Y CINEMATOGRAFÍA	6 901 459	3 514 973	50.9
COMUNICACIONES Y TRANSPORTES	6 901 459	3 514 973	50.9
Comunicaciones	6 901 459	3 514 973	50.9
MUNICIPIOS	70 502 330	52 129 257	73.9
PARTICIPACIONES Y APORTACIONES A MUNICIPIOS	70 502 330	52 129 257	73.9
Participaciones a Municipios	70 502 330	52 129 257	73.9

Fuente: Secretaría de Hacienda.

RECURSOS A MUNICIPIOS			
DEL 1 DE ENERO AL 30 DE SEPTIEMBRE DEL 2010			
(Pesos)			
C O N C E P T O	P R E S U P U E S T O		AVANCE% RESPECTO AL APROBADO
	APROBADO ANUAL	DEVENGADO	
TOTAL	9 621 691 975	6 874 495 956	71.4
PARTICIPACIONES FISCALES FEDERALES E INCENTIVOS	3 686 252 176	2 211 518 552	60.0
Fondo General de Participaciones	2 898 509 308	1 752 008 470	60.4
Fondo de Fomento Municipal	279 745 151	182 045 764	65.1
Fondo de Impuestos Especiales	30 376 496	19 159 404	63.1
Fondo de Fiscalización	144 300 372	86 096 859	59.7
Fondo de Compensación	122 095 000	71 248 286	58.4
Fondo de Extracción de Hidrocarburos	35 741 440	26 268 257	73.5
Impuesto Sobre Tenencia o Uso de Vehículos	87 079 913	10 350 650	11.9
Impuestos sobre Automóviles Nuevos	17 902 165	12 211 605	68.2
Impuesto Final a la Venta de Gasolinas y Diesel	70 502 330	52 129 257	73.9
RAMO 33.- APORTACIONES FEDERALES PARA ENTIDADES FEDERATIVAS Y MUNICIPIOS	5 850 264 350	4 443 307 792	76.0
Fondo de Aportac. para la Infraestructura Social (Municipal)	4 073 486 678	3 258 789 344	80.0
Fondo de Aportaciones para el Fortalecimiento de los Municipios	1 776 777 672	1 184 518 448	66.7
TRANSFERENCIAS	85 175 450	219 669 612	257.9

Fuente: Secretaría de Hacienda.



Estados Financieros

Consolidados



Informe Contable. Al 30 de Septiembre del 2010

GOBIERNO CONSTITUCIONAL DEL ESTADO DE CHIAPAS
ESTADO DE SITUACIÓN FINANCIERA CONSOLIDADO DE LOS PODERES LEGISLATIVO, EJECUTIVO Y JUDICIAL
 Al 30 DE SEPTIEMBRE DEL 2010
 (Pesos)

ACTIVO		PASIVO Y HACIENDA PÚBLICA	
	<u>IMPORTE</u>		<u>IMPORTE</u>
CIRCULANTE		A CORTO PLAZO	
Caja y Bancos	16 142 915 747	Servicios Personales	150 529 966
Deudores	37 703 027	Proveedores y Contratistas	96 813 611
Ingresos en Tránsito	1 226 823 013	Acreedores	1 952 665 200
Anticipos a Proveedores	26 201 712	Retenciones y Descuentos a Favor de Terceros	505 154 049
Anticipos a Contratistas	1 142 858 346	Retenciones a Contratistas de Obra Pública	7 418 324
Inventarios	22 593 268	Impuestos Municipales Administrados	1 682 063
		Recaudación de Imptos Frales. Coordinados	66 618 060
		Adeudos de Años Anteriores	1 207 388 706
		Deuda Pública a Corto Plazo	225 695 508
Suma el Activo Circulante	18 599 095 113	Suma el Pasivo a Corto Plazo	4 213 965 487
		A LARGO PLAZO	
FIJO		Deuda Pública a Largo Plazo	1 510 315 883
Bienes Muebles	4 170 181 883	Suma el Pasivo a Largo Plazo	1 510 315 883
Bienes Inmuebles	4 629 921 834	OTROS PASIVOS	
Obras en Proceso	9 410 173 792	Pasivos de Administración	3 587 268 021
Fideicomisos	48 539 933	Fondos Diversos	67 268 899
Otras Inversiones	162 431 187		
Bienes en Contrato de Comodato	19 604 243		
Activos Intangibles	21 117 496		
Suma el Activo Fijo	18 461 970 368	Suma Otros Pasivos	3 654 536 920
		SUMA EL PASIVO TOTAL	9 378 818 290
OTROS ACTIVOS		HACIENDA PÚBLICA	
Activos de Administración	8 650 593 864	Patrimonio	25 336 441 951
		Resultado del Ejercicio	10 470 603 042
		Rectificaciones a Resultados	525 796 062
Suma Otros Activos	8 650 593 864	Suma la Hacienda Pública	36 332 841 055
SUMA EL ACTIVO TOTAL	45 711 659 345	SUMA EL PASIVO Y LA HACIENDA PÚBLICA	45 711 659 345

Fuente: Secretaría de Hacienda.

COMENTARIOS AL ESTADO DE SITUACION FINANCIERA CONSOLIDADO DE LOS PODERES LEGISLATIVO, EJECUTIVO Y JUDICIAL.

Los estados financieros reflejan las operaciones financieras, presupuestarias y patrimoniales realizadas por los organismos públicos del Estado. Al 30 de Septiembre del ejercicio fiscal 2010, la composición financiera muestra que del total del activo, el 20.5 por ciento corresponde al pasivo y el 79.5 por ciento a la hacienda pública.



RAZONES FINANCIERAS

El análisis a los estados financieros a través de razones financieras, proporciona indicadores que suministran información para una mejor interpretación de dichos estados, determinando las causas y tendencias favorables con la finalidad de no tomar decisiones con efectos negativos.

De acuerdo con los resultados obtenidos al 30 de Septiembre del 2010, podemos afirmar que la posición financiera que guarda el Gobierno del Estado muestra fortaleza y solidez, toda vez que los saldos de los pasivos se han mantenido en niveles saludables y el equilibrio de la recaudación de los ingresos, ha permitido una buena estabilidad en las Finanzas Públicas.

Lo anterior, lo confirman al aplicar las siguientes razones financieras:

Los Estados Financieros muestran un resultado de 3.8 pesos de **liquidez y disponibilidad inmediata** para hacer frente a cada peso de los compromisos de corto plazo, debido a que los pasivos a corto plazo representan un 26.1 por ciento del renglón del activo circulante Caja y Bancos.

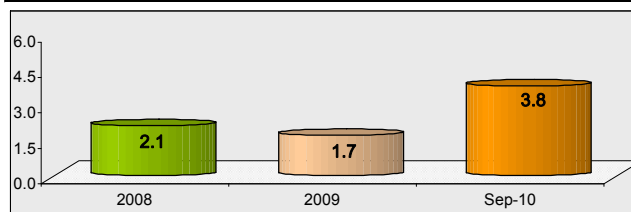
Liquidez

VARIABLES DEL CÁLCULO	ALGORITMO	INDICADOR (millones de pesos)	
C = Caja	C + B	16 142.9	3.8
B = Bancos	-----	-----	
PCP = Pasivo a Corto Plazo	PCP	4 214.0	

INTERPRETACIÓN DE RESULTADO

Muestra la capacidad del Gobierno del Estado para cubrir las obligaciones a corto plazo en forma inmediata, es decir se tiene 3.8 pesos disponibles para cubrir cada peso de deuda a corto plazo.

HISTÓRICO



La razón de **solvencia** muestra que el Gobierno cuenta con 4.4 pesos para cubrir cada peso que debe por sus compromisos a corto plazo, debido a que los pasivos a corto plazo representan el 22.7 por ciento del Activo Circulante para hacer frente a sus obligaciones.

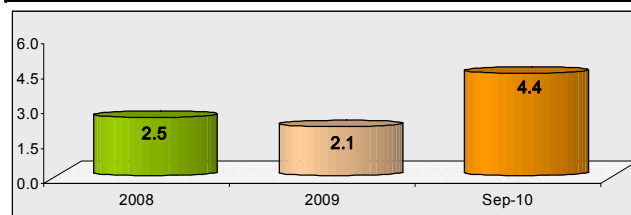
Índice de Solvencia

VARIABLES DEL CÁLCULO	ALGORITMO	INDICADOR (millones de pesos)	
ACP= Activo a Corto Plazo	ACP	18 599.1	4.4
	-----	-----	
PCP = Pasivo a Corto Plazo	PCP	4 214.0	

INTERPRETACIÓN DE RESULTADO

Indica que el Gobierno del Estado de Chiapas cuenta con 4.4 pesos de activo circulante para liquidar sus obligaciones a corto plazo .

HISTÓRICO



La **prueba del ácido**, indica que el Estado cuenta con 4.4 pesos de activos de conversión inmediata en efectivo por cada peso de pasivos a corto plazo.

En conclusión las obligaciones que se tienen a corto plazo, son cubiertas de manera favorable con el total de los activos propiedad del Estado.

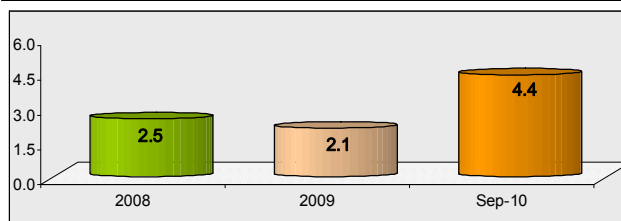
Prueba de Ácido

VARIABLES DEL CÁLCULO	ALGORITMO	INDICADOR (millones de pesos)	
ACP= Activo a Corto Plazo	ACP - INV	18 599.1 - 22.6	4.4
INV = Inventarios	-----	-----	
PCP = Pasivo a Corto Plazo	PCP	4 214.0	

INTERPRETACIÓN DE RESULTADO

Muestra la capacidad del Gobierno del Estado para cubrir las obligaciones a corto plazo en forma inmediata, es decir se tiene 4.4 pesos disponibles para cubrir cada peso de deuda a corto plazo.

HISTÓRICO



GOBIERNO CONSTITUCIONAL DEL ESTADO DE CHIAPAS
ESTADO DE RESULTADOS
DEL 1 DE ENERO AL 30 DE SEPTIEMBRE DEL 2010
(Pesos)

CONCEPTO	IMPORTE	TOTALES
INGRESOS		39 800 378 363
Ingresos de Ley	39 776 133 570	
Ingresos Propios	19 439 796	
1) Diferencia por tipo de cambio a favor	4 145 695	
Beneficios Diversos	659 302	
EGRESOS		29 329 775 321
2) Recursos Ministrados Organismos Autónomos y Sectorizados	3 177 386 152	
Costo de Operación	18 053 476 597	
Costo de Operación con Ingresos Propios	14 463 377	
3) Costo de Inversión	8 074 883 847	
4) Recuperaciones de Capital	2 613 481	
1) Diferencia por Tipo de Cambio a Cargo	4 712 489	
5) Pérdidas Diversas	2 228 657	
Costo de Inversión con Ingresos Propios	10 721	
RESULTADO DEL PERIODO		10 470 603 042

Fuente: Secretaría de Hacienda.

- 1) Diferencias originadas por el manejo de cuentas bancarias en dólares.
- 2) Ministración de recursos a Organismos Autónomos y Entidades Sectorizadas-Educación y de Desarrollo.
- 3) Registra los gastos de operación y servicios personales derivados de los proyectos de inversión, por los bienes enajenables e inventariables que su costo no sobrepasan los 20 salarios mínimos generales, las ayudas entregadas a organizaciones y personas de los diversos sectores de la población chiapaneca, obras en beneficio social y gastos indirectos de obras.
- 4) Corresponde al registro de la indemnización de bienes inventariables recuperados, así como, recuperación de créditos otorgados de inversión.
- 5) Importe originado principalmente por recuperación de bienes inventariables a un costo menor al de su valor en libros, así como, redondeos a cargo por el pago de impuestos y/o facturas.