



Chiapas
Gobierno
del Estado

*Son Hechos
no palabras*

Informe



Contable

AL 30 DE NOVIEMBRE DEL 2010

Contenido

I. INTRODUCCIÓN	2
II. INGRESOS PÚBLICOS	
▪ Evolución de los Ingresos	4
▪ Estado Analítico de Ingresos	5
III. GASTO PÚBLICO	
▪ Evolución del Gasto Presupuestal	8
▪ Gasto Total en Clasificación Funcional	9
▪ Clasificación Administrativa del Gasto Total	10
▪ Clasificación Administrativa por Capítulos del Gasto	12
▪ Ramo 33.- Aportaciones Federales para Entidades Federativas y Municipios	
- En Clasificación por Fondos	14
- En Clasificación Administrativa	15
- En Clasificación Administrativa - Funcional	16
▪ Fideicomiso para la Infraestructura en los Estados (FIES)	
- Clasificación Administrativa – Funcional	20
▪ Aportaciones PEMEX	
- Clasificación Administrativa – Funcional	20
▪ Recursos Convenidos y Subsidiados	
- En Clasificación Administrativa - Funcional	21
▪ Aplicación de los Recursos del Fondo de Compensación	
- En Clasificación Administrativa - Funcional	24
▪ Aplicación de los Recursos del Impuesto a la Venta Final de Gasolinas y Diesel	
- Clasificación Administrativa – Funcional	26
▪ Recursos a Municipios	
- Por Fuentes de Financiamiento	27
IV. ESTADOS FINANCIEROS CONSOLIDADOS DEL SECTOR CENTRAL	
▪ Estado de Situación Financiera	29
▪ Comentarios al Estado de Situación Financiera	30
▪ Estado de Resultados	33



Introducción

Para contar con información financiera, presupuestal y funcional de manera oportuna, se emite el presente informe que es actualizado mensualmente con las cifras que emiten los actuales sistemas de contabilidad y presupuesto de esta Secretaría, y que forman parte del Sistema Integral de Administración Hacendaria Estatal (SIAHE).

En este documento, se incluyen reportes que muestran la evolución de los ingresos públicos a nivel de grandes rubros de la Ley, así como un estado analítico de los ingresos desagregado hasta el concepto específico de captación.

En cuanto al gasto público, se presentan informes que contienen la evolución del gasto presupuestal en clasificación económica, administrativa y por capítulos. Asimismo, reportes que presentan el gasto en clasificación administrativa y funcional, a través del Ramo 33, las aportaciones de PEMEX y otras aportaciones y subsidios federales.

Así también se contemplan en este informe, los estados financieros consolidados, compuestos por el Estado de Situación Financiera y el Estado de Resultados, incluyendo las principales razones financieras que muestran la liquidez y fortaleza en las finanzas públicas.

El Director de Contabilidad y Evaluación

Lic. Daniel Tadeo Romero





Ingreso Público



EVOLUCIÓN DE LOS INGRESOS
DEL 1 DE ENERO AL 30 DE NOVIEMBRE DEL 2010
(Pesos)

C O N C E P T O	I N G R E S O S 2 0 1 0		AVANCE % RESPECTO AL ESTIMADO
	ESTIMADO	OBTENIDO	
TOTAL	55 437 100 000	49 425 489 116	89.2
INGRESOS ESTATALES	4 541 396 000	3 964 497 847	87.3
Tributarios	2 345 808 000	2 073 201 512	88.4
Impuestos	1 410 326 000	1 223 748 964	86.8
Derechos	921 476 000	837 799 795	90.9
Otras Contribuciones	14 006 000	11 652 753	83.2
No Tributarios	1 515 166 000	1 159 742 629	76.5
Productos	398 996 000	300 876 885	75.4
Aprovechamientos	1 116 170 000	858 865 744	76.9
Ingresos Estatales Deriv. de la Operac. del Conv. de Colaboración Administrativa en Materia de Control de Obligaciones	680 422 000	731 553 706	107.5
INGRESOS ESTATALES DERIVADOS DEL SISTEMA DE COORDINACIÓN FISCAL	50 895 704 000	45 460 991 269	89.3
PARTICIPACIONES FISCALES FEDERALES	16 434 858 000	15 295 549 147	93.1
APORTACIONES Y SUBSIDIOS FEDERALES	34 460 846 000	30 165 442 122	87.5

Fuente: Secretaría de Hacienda.

ESTADO ANALÍTICO DE INGRESOS
DEL 1 DE ENERO AL 30 DE NOVIEMBRE DEL 2010
(Pesos)

C O N C E P T O	C O N T R I B O	I N C I S O	L E Y D E I N G R E S O S D E S C R I P C I Ó N	I N G R E S O S 2 0 1 0		
				ESTIMADO	OBTENIDO	AVANCE % RESPECTO AL ESTIMADO
TOTAL INGRESOS				55 437 100 000	49 425 489 116	89.2
1	INGRESOS ESTATALES			4 541 396 000	3 964 497 847	87.3
1.1	IMPUESTOS			1 410 326 000	1 223 748 964	86.8
	1	Nóminas		822 466 000	825 362 354	100.4
	2	Ejercicio Profesional de la Medicina, Rezagos		1 000	102 226	*
	3	Hospedaje		15 175 000	13 127 265	86.5
	4	Tenencia Estatal o Uso de Vehículos Automotores		499 931 000	332 729 645	66.6
	5	Adquisición de Vehículos Automotores Usados		53 099 000	38 009 961	71.6
	6	Juegos Permitidos, Rifas, Sorteos, Loterías y Concursos		2 856 000	3 653 877	127.9
	7	Sobre Servidumbre de terreno para Obras y Trabajos de Primera Mano de Materiales Mineros		1 000	0	0
	7	Accesorios		16 797 000	10 763 636	64.1
1.2	DERECHOS			921 476 000	837 799 795	90.9
	1	Servicios que presta el Instituto de la Consejería Jurídica y de Asistencia Legal		201 836 000	210 386 339	104.2
	2	Servicios que presta la Secretaría General de Gobierno		7 506 000	8 186 299	109.1
	3	Servicios que presta la Secretaría de Hacienda		412 210 000	356 131 497	86.4
	4	Servicios que presta la Secretaría del Campo		111 000	17 730	16.0
	5	Servicios que presta la Secretaría de Seguridad y Protección Ciudadana		168 758 000	138 597 580	82.1
	6	Servicios que presta la Secretaría de Transportes		31 574 000	24 431 775	77.4
	7	Servicios que presta la Secretaría de Educación		18 929 000	21 121 341	111.6
	8	Servicios que presta la Secretaría de Salud		40 011 000	44 197 280	110.5
	9	Servicios que presta la Secretaría de Turismo		51 000	31 412	61.6
	10	Servicios que presta la Secretaría de la Función Pública		6 402 000	9 620 769	150.3
	11	Servicios que presta la Secretaría de Medio Ambiente e Historia Natural		1 189 000	2 302 037	193.6
	12	Servicios que presta el Supremo de Tribunal de Justicia		8 428 000	0	0.0
	13	Servicios que presta la Procuraduría General de Justicia del Estado		2 319 000	1 534 986	66.2
	14	Otros Derechos		246 000	9 340 299	*
	15	Accesorios		21 906 000	11 900 451	54.3
1.3	OTRAS CONTRIBUCIONES			14 006 000	11 652 753	83.2
	1	6% Adicional para atención a salvamentos y servicios médicos por instituciones altruistas		14 006 000	11 652 753	83.2
1.4	PRODUCTOS			398 996 000	300 876 885	75.4
	1	Venta de Bienes Muebles e Inmuebles del Estado		1 000	0	0
	2	Arrendamiento de Bienes Muebles e Inmuebles del Estado		126 000	163 758	130.0
	3	Uso de Bienes o Instalaciones Terrestres Aeroportuarias		0	0	0
	4	Venta del Periódico Oficial del Estado		231 000	197 500	85.5
	5	Rendimientos de Establecimientos y Empresas del Estado		0	0	0
	6	Utilidad de Inversiones, Acciones, Créditos y Valores que por algún Título Correspondan al Estado		4 636 000	3 521	0.1
	7	Venta de publicaciones oficiales que edite el Gobierno del Estado		0	0	0
	8	Productos Financieros		394 000 000	300 500 424	76.3
	9	Costos de Reproducción y Gastos de Envío de Información		2 000	11 682	584.1
	10	Otros Productos		0	0	0
1.5	APROVECHAMIENTOS			1 116 170 000	858 865 744	76.9
	1	Recargos		880 000	1 041 699	118.4
	2	Multas		39 882 000	24 912 074	62.5
	3	Reparación del Daño		1 000	980	98.0
	4	Restituciones que por Cualquier Causa se Haga al Fisco		0	0	0
	5	Donativos, Herencias y Legados a Favor del Estado		0	1 467 074	0
	6	Indemnizaciones		1 000	3 246 118	*
	7	Fianzas o Cauciones que la Autoridad Administrativa Ordene Hacer Efectivas		1 045 000	666 382	63.8
	8	Reintegros y Alcances		896 008 000	501 517 173	56.0
	9	Aportaciones del Gobierno Federal y de Terceros para Obras y Servicios de Beneficio Social a cargo del Gobierno del Estado		2 322 000	37 782 142	*
	10	Aprovechamientos de Dependencias y Entidades del Estado		82 880 000	176 455 217	212.9
	11	Aportaciones de Contratistas de Obra Pública para Obras de Beneficio Social		77 032 000	63 298 273	82.2
	12	Venta de Biocombustibles		10 000 000	0	0
	13	Venta de Maíz		1 000	0	0
	14	Otros Aprovechamientos		6 118 000	48 478 612	792.4

ESTADO ANALÍTICO DE INGRESOS
DEL 1 DE ENERO AL 30 DE NOVIEMBRE DEL 2010
(Pesos)

C O N C E P T O	C O N T R I B O	I N C I S O	L E Y D E I N G R E S O S D E S C R I P C I Ó N	I N G R E S O S 2 0 1 0		
				ESTIMADO	OBTENIDO	AVANCE % RESPECTO AL ESTIMADO
1.6			INGRESOS ESTATALES DERIVADOS DE LA OPERACIÓN DEL CONVENIO DE COLABORACIÓN ADMINISTRATIVA EN MATERIA DE CONTROL DE OBLIGACIONES	680 422 000	731 553 706	107.5
			1 Impuesto Sobre Tenencia o Uso de Vehículos	32 441 000	67 047 958	206.7
			2 Fiscalización	26 218 000	20 046 883	76.5
			3 Multas Federales	10 031 000	5 844 914	58.3
			4 Multas Federales no Fiscales	1 667 000	2 249 450	134.9
			5 Derechos de Inspección y Vigilancia	38 476 000	28 575 336	74.3
			6 Zona Federal Marítimo Terrestre	247 000	223 169	90.4
			7 Impuesto Sobre Automóviles Nuevos	60 382 000	70 847 503	117.3
			8 Fondo de Compensación del I.S.A.N.	29 129 000	26 701 788	91.7
			9 I.S.R por Régimen Intermedio	13 196 000	9 024 848	68.4
			10 I.S.R. Régimen de Pequeños Contribuyentes	45 480 000	40 701 333	89.5
			11 I.V.A. Régimen de Pequeños Contribuyentes	27 369 000	24 938 226	91.1
			12 IETU Pequeños Contribuyentes	178 000	336 412	189.0
			13 I.S.R. por Enajenación de Bienes	42 774 000	28 456 993	66.5
			14 Derechos por Servicios Turísticos	0	0	0
			15 Impuestos a la Venta Final de Gasolina y Diesel	352 512 000	406 418 999	115.3
			16 Otros Incentivos	322 000	139 894	43.4
2			INGRESOS ESTATALES DERIVADOS DEL SISTEMA DE COORDINACIÓN FISCAL	50 895 704 000	45 460 991 269	89.3
2.1			PARTICIPACIONES FISCALES FEDERALES	16 434 858 000	15 295 549 147	93.1
			1 Fondo General de Participaciones	14 492 547 000	13 595 449 716	93.8
			2 Fondo de Fomento Municipal	279 745 000	254 632 022	91.0
			3 Participación por Impuestos Especiales	151 882 000	121 446 277	80.0
			4 Fondo de Fiscalización	721 502 000	655 865 565	90.9
			5 Fondo de Compensación a Entidades Pobres	610 475 000	488 734 722	80.1
			6 Fondo de Extracción de Hidrocarburos	178 707 000	179 420 845	100.4
2.2			APORTACIONES Y SUBSIDIOS FEDERALES	34 460 846 000	30 165 442 122	87.5
			1 Fondo de Aportaciones para la Educación Básica y Normal	12 015 417 000	11 040 710 570	91.9
			2 Fondo de Aportaciones de Salud	2 426 717 000	2 082 809 593	85.8
			3 Fondo de Aportaciones para Infraestructura Social	4 635 283 000	4 635 282 974	100.0
			4 Fondo de Aportaciones para el Fortalecimiento de los Municipios	1 776 778 000	1 628 712 866	91.7
			5 Fondo de Aportaciones Múltiples	834 159 000	808 847 039	97.0
			6 Fondo de Aportaciones para la Seguridad Pública	287 450 000	287 450 494	100.0
			7 Fondo de Aportaciones para la Educación Tecnológica y de Adultos	219 971 000	200 127 565	91.0
			8 Fondo de Aportaciones para el Fortalecimiento de las Entidades Federativas	1 168 295 000	1 050 435 639	89.9
			9 Aportaciones de PEMEX	60 000 000	0	0
			10 Otras Aportaciones y Subsidios	11 036 776 000	8 431 065 382	76.4
3			INGRESOS EXTRAORDINARIOS	0	0	0

Fuente: Secretaría de Hacienda.

* Superior al 1000 por ciento.



Gasto Público



EVOLUCIÓN DEL GASTO PRESUPUESTAL EN CLASIFICACIÓN ECONÓMICA
DEL 1 DE ENERO AL 30 DE NOVIEMBRE DEL 2010
(Pesos)

C O N C E P T O	P R E S U P U E S T O		AVANCE % RESPECTO AL APROBADO
	APROBADO	DEVENGADO	
TOTAL	55 437 099 581	34 329 623 045	61.9
GASTO PROGRAMABLE	51 734 703 306	30 766 555 165	59.5
GASTO CORRIENTE	7 126 498 582	4 205 937 600	59.0
Servicios Personales	4 798 650 571	2 580 835 193	53.8
Materiales y Suministros	671 064 412	335 158 054	49.9
Servicios Generales	1 342 702 177	765 552 021	57.0
Transferencias, Asignaciones, Subsidios y Ayudas	294 845 637	400 074 365	135.7
Inversiones Financieras y Otras Provisiones	19 040 797	0	0.0
Transferencias a Municipios y Otros	194 988	124 317 967	63,756.7
GASTO DE CAPITAL	44 608 204 724	26 560 617 565	59.5
Inversión Pública	19 374 772 153	11 105 498 310	57.3
Desarrollo Municipal	5 935 439 800	5 801 886 831	97.7
Fortalecimiento a la Obra Pública	6 937 682 244	940 314 695	13.6
Programas Sociales	3 048 110 179	1 942 762 961	63.7
Amortizaciones de la Deuda	859 733 186	512 856 845	59.7
Fideicomiso p/la Instrum. Financiera	810 564 478	703 070 945	86.7
Proyectos Productivos y de Desarrollo	1 505 465 583	1 053 946 032	70.0
Equipamiento, Innovación e Inmuebles	277 776 684	150 660 001	54.2
Capital Humano	25 233 432 571	15 455 119 255	61.2
Formación y Desarrollo Educativo	19 270 874 518	13 799 753 673	71.6
Fortalecimiento a la Salud	5 895 398 596	1 597 275 047	27.1
Capacitación y Asesoría	67 159 457	58 090 535	86.5
GASTO NO PROGRAMABLE	3 702 396 275	3 563 067 880	96.2
Fondos: General, Fomento, Solidario y Compensación Municipal	3 686 252 176	3 069 951 656	83.3
ADEFAS	0	376 097 992	0
Intereses de la Deuda	16 144 099	117 018 232	724.8

Fuente: Secretaría de Hacienda.

Informe Contable. Al 30 de Noviembre del 2010

GASTO TOTAL EN CLASIFICACIÓN FUNCIONAL DEL 1 DE ENERO AL 30 DE NOVIEMBRE DE 2010 (Pesos)						
CONCEPTO	PRESUPUESTO				% AVANCE RESPECTO AL APROBADO	% INTEGRAL
	APROBADO	MODIFICADO	MINISTRADO	DEVENGADO		
TOTAL	55 437 099 581	61 562 550 790	52 723 125 753	34 329 623 045	29.2	98.5
GOBIERNO DE UNIDAD Y PROMOTOR DE LA DEMOCRACIA PARTICIPATIVA	6 245 267 564	6 937 475 193	6 179 971 920	4 348 095 442	35.4	12.7
Legislación y Fiscalización	300 725 929	310 407 106	263 676 828	89 861 673	14.4	.3
Procesos Electorales	288 827 498	291 958 296	272 276 266	18 606 496	.0	.1
Gobierno ^{1/}	4 444 027 205	4 815 621 165	4 387 455 858	3 518 711 590	41.1	10.2
Hacienda	497 174 827	731 536 049	590 941 915	230 079 148	24.0	.7
Administración Pública	714 512 105	787 952 577	665 621 054	490 836 534	31.4	1.4
DESARROLLO SOCIAL Y COMBATE A LA DESIGUALDAD	42 086 141 273	47 179 460 962	39 894 056 027	25 845 433 405	28.3	73.6
Educación	21 080 667 950	23 738 733 212	19 771 428 126	15 076 045 390	34.3	43.9
Salud	7 460 641 849	8 995 582 275	7 230 840 126	1 651 993 812	.0	4.8
Seguridad Social	107 063 794	228 867 665	213 363 548	157 956 282	115.4	.5
Agua Potable, Drenaje y Alcantarillado	2 562 612 164	2 301 768 323	2 182 538 822	348 198 368	2.1	1.0
Urbanización, Vivienda y Desarrollo Regional ^{2/}	8 367 732 160	9 240 432 396	7 976 751 312	6 632 183 903	41.9	19.3
Asistencia Social	2 424 861 574	2 528 665 725	2 384 734 862	1 893 838 250	40.1	5.5
Laboral	82 561 782	145 411 367	134 399 232	85 217 401	54.6	.2
CHIAPAS COMPETITIVO Y GENERADOR DE OPORTUNIDADES	4 100 101 951	4 442 987 385	4 095 709 949	2 529 859 217	30.3	7.6
Desarrollo Agropecuario, Forestal y Pesca	562 813 927	692 758 983	646 932 779	435 377 890	10.5	1.3
Comunicaciones y Transportes	1 059 675 405	1 110 800 065	1 073 979 415	252 282 355	11.3	.7
Fortalecimiento Empresarial	539 629 786	601 485 843	561 332 517	332 065 650	24.9	1.0
Turismo	177 259 374	250 851 503	228 816 230	108 080 454	36.6	.3
Temas Agrarios	6 046 834	8 266 826	6 707 776	5 799 721	36.3	.0
Ciencia y Tecnología	49 480 862	51 524 131	46 613 313	26 457 233	53.5	.1
Energía	18 754 000	20 998 840	18 470 385	11 823 211	29.8	.0
Deuda Pública	875 877 285	874 401 876	809 786 590	654 901 758	44.8	1.9
Obligaciones	810 564 478	831 899 318	703 070 945	703 070 945	53.9	2.0
GESTIÓN AMBIENTAL Y DESARROLLO SUSTENTABLE	219 382 454	258 130 545	189 927 678	105 822 546	13.4	.3
Desarrollo Sustentable	219 382 454	258 130 545	189 927 678	105 822 546	13.4	.3
ESTADO DE DERECHO, SEGURIDAD Y CULTURA DE PAZ	2 786 206 339	2 744 496 706	2 363 460 178	1 500 412 435	28.7	4.4
Orden, Seguridad y Justicia	2 786 206 339	2 744 496 706	2 363 460 178	1 500 412 435	28.7	4.4

Fuente: Organismos Públicos del Gobierno del Estado

^{1/} Incluye recursos transferidos correspondiente a Participaciones e Incentivos a Municipios

^{2/} Incluye recursos transferidos correspondiente a Aportaciones a Municipios

CLASIFICACIÓN ADMINISTRATIVA DEL GASTO TOTAL

DEL 1 DE ENERO AL 30 DE NOVIEMBRE DEL 2010

(Pesos)

ORGANISMO PÚBLICO	PRESUPUESTO		AVANCE % RESPECTO AL APROBADO
	APROBADO ANUAL	DEVENGADO	
TOTAL	55 437 099 581	34 329 623 045	61.9
PODER LEGISLATIVO	290 725 929	165 207 844	56.8
101-00 Congreso del Estado 1)	175 455 000	75 346 171	43
101-01 Órgano de Fiscalización Superior del Congreso del Estado	115 270 929	89 861 673	78.0
PODER EJECUTIVO	41 303 636 810	22 842 269 634	55.3
201-00 Oficina de la Gobernatura del Estado	207 341 221	151 894 702	73.3
201-05 Coordinación Ejec. de la Comisión Org. del Bicent. de Independencia y Centenario de la Revolución	10 221 000	4 552 967	44.5
201-08 Coordinación de Transportes Aéreos	94 048 000	55 449 965	59.0
210-00 Secretaría General de Gobierno	192 077 000	75 313 613	39.2
211-00 Secretaría de Hacienda	741 953 436	365 496 999	49.3
211-01 BanChiapas	164 327 113	23 241 702	14.1
211-02 Coordinación Ejecutiva del FOFOE Chiapas Solidario	12 423 000	8 219 738	66.2
217-00 Secretaría de Desarrollo y Participación Social	325 032 036	431 350 440	132.7
217-01 Instituto Estatal de la Juventud	12 799 282	11 012 403	86.0
217-02 Instituto Estatal de las Mujeres	13 429 133	4 426 461	33.0
217-06 Instituto Chiapas Solidario	457 339 092	126 441 191	27.6
218-00 Secretaría de Pueblos Indios	83 004 415	48 632 214	58.6
219-01 Instituto de Protección Social y Beneficencia Pública del Estado de Chiapas	5 239 871	4 180 024	79.8
220-00 Secretaría de Educación	16 525 917 530	13 030 009 642	78.8
220-03 Instituto del Deporte	41 811 634	17 414 266	41.6
221-00 Secretaría del Campo	338 379 022	323 308 725	95.5
221-02 Coordinación de Confianza Agropecuaria	65 653 000	3 847 674	5.9
221-03 Instituto para la Reconversión Productiva y la Agricultura Tropical	29 230 213	20 085 443	68.7
221-04 Comisión Forestal Sustentable	28 381 594	15 836 942	55.8
222-00 Secretaría de Pesca y Acuicultura	69 180 835	53 055 952	76.7
223-00 Secretaría de Seguridad y Protección Ciudadana	873 446 982	547 335 478	62.7
223-01 Consejo de Ejecución de Sanciones Penales y Medidas de Seguridad	257 163 000	88 774 613	34.5
224-00 Secretaría de Transportes	53 874 449	0	0
225-00 Secretaría de la Función Pública	182 572 842	138 453 742	75.8
225-02 Instituto de Profesionalización del Servidor Público	12 747 000	8 610 171	67.5
225-03 Contraloría Social del Gobierno del Estado de Chiapas 2)	21 648 968	15 075 893	69.6
227-00 Secretaría de Infraestructura	6 167 759 056	888 801 304	14.4
228-00 Secretaría de Turismo	142 278 607	101 080 858	71.0
229-00 Secretaría de Economía	92 915 060	87 535 900	94.2
230-00 Organismos Subsidiados	171 666 826	272 665 727	158.8
230-01 Ayudas a la Ciudadanía	0	76 899 610	0
231-00 Secretaría del Trabajo	63 220 737	48 269 363	76.4
232-00 Secretaría de Medio Ambiente, Vivienda e Historia Natural	109 387 650	48 266 076	44.1
232-01 Historia Natural	58 001 071	6 810 226	11.7
233-00 Secretaría para el Desarrollo de la Frontera Sur y Enlace para la Cooperación Internacional	57 732 397	38 144 849	66.1
234-00 Instituto de la Consejería Jurídica y de Asistencia Legal	159 343 234	117 360 541	73.7
235-00 Instituto de Población y Ciudades Rurales	32 671 668	19 788 503	60.6
236-00 Secretaría para el Desarrollo y Empoderamiento de las Mujeres	0	3 166 913	0
253-00 Sistema para el Desarrollo Integral de la Familia del Estado de Chiapas DIF-Chiapas	778 787 825	309 556 035	39.7
253-01 Instituto de Medicina Preventiva	12 185 882	1 803 249	14.8
255-00 Comisión para el Desarrollo y Fomento del Café de Chiapas	37 124 789	24 773 785	66.7
256-00 Consejo Estatal de Seguridad Pública	30 912 761	21 803 658	70.5
261-00 Deuda Pública	875 877 285	629 875 078	71.9



CLASIFICACIÓN ADMINISTRATIVA DEL GASTO TOTAL
DEL 1 DE ENERO AL 30 DE NOVIEMBRE DEL 2010
(Pesos)

ORGANISMO PÚBLICO	PRESUPUESTO		AVANCE % RESPECTO AL APROBADO
	APROBADO ANUAL	DEVENGADO	
262-00 Desarrollo Social y Productivo en Regiones de Pobreza	79 000 000	77 804 023	98.5
263-00 Consejo Estatal para las Cultura y las Artes de Chiapas	115 845 604	70 906 815	61.2
264-00 Instituto de Salud	6 066 152 236	1 592 083 764	26.2
265-00 Provisiones Salariales y Económicas	1 499 543 255	0	0
266-00 Instituto de Educación para Adultos	152 336 375	90 048 223	59.1
267-00 CONALEP Chiapas	92 635 079	64 238 670	69.3
268-00 Consejo de Ciencia y Tecnología del Estado de Chiapas	49 480 863	26 457 233	53.5
270-00 Obligaciones	810 564 478	703 070 945	86.7
273-00 Instituto de la Infraestructura Física Educativa del Estado de Chiapas	878 694 168	245 161 360	27.9
274-00 Promotora de Vivienda Chiapas	82 203 552	87 745 502	106.7
275-00 Instituto Estatal del Agua	21 882 997	20 532 286	93.8
276-00 Instituto Casa Chiapas 3)	29 222 419	908 876	3.1
277-00 Sistema Chiapaneco de Radio, Televisión y Cinematografía	152 586 858	66 852 985	43.8
278-00 Comisión de Energías y Biocombustibles del Estado de Chiapas	18 754 000	9 723 952	51.9
279-00 Instituto de Protección Civil para el Manejo Integral de Riesgos de Desastres del Estado de Chiapas	23 430 956	43 412 536	185.3
280-00 Centro Único de Capacitación Policiaca de Investigación y Preventiva del Estado de Chiapas	0	607 845	0
281-00 Centro Estatal de Control de Confianza Certificado del Estado de Chiapas 4)	24 217 508	17 377 350	71.8
291-00 Instituto de Comunicación Social del Estado de Chiapas	135 587 201	31 864 617	23.5
294-00 Instituto AMANECER	1 436 879 224	1 410 151 999	98.1
296-00 Oficina de Convenciones y Visitantes	25 513 521	14 698 018	57.6
PODER JUDICIAL 1)	380 199 820	163 054 156	42.9
301-00 Consejo de la Judicatura	298 936 894	129 018 728	43.2
301-01 Tribunal del Trabajo Burocrático	23 308 128	9 179 313	39.4
301-02 Tribunal de Justicia Electoral y Administrativa	31 765 883	13 346 130	42.0
301-03 Tribunal Constitucional	26 188 915	11 509 985	43.9
MUNICIPIOS	9 621 886 963	8 996 156 454	93.5
401-00 Municipios	9 621 886 963	8 996 156 454	93.5
ÓRGANOS AUTÓNOMOS	1 106 602 521	581 747 158	52.6
501-00 Instituto de Elecciones y Participación Ciudadana	263 612 498	0	0
502-00 Comisión de los Derechos Humanos	28 202 000	19 450 481	69.0
504-00 Comisión de Fiscalización Electoral	25 215 000	18 606 496	73.8
506-00 Procuraduría General de Justicia del Estado	776 569 023	533 347 068	68.7
551-00 Instituto de Acceso a la Información Pública	13 004 000	10 343 113	79.5
ORGANISMOS SECTORIZADOS (Educativos y de Desarrollo)	2 734 047 538	1 581 187 799	57.8
601-00 Universidad Autónoma de Chiapas	713 207 658	546 530 843	76.6
602-00 Universidad de Ciencias y Artes de Chiapas	232 634 831	64 202 349	27.6
603-00 Universidad Tecnológica de la Selva	40 677 320	45 538 796	112.0
604-00 Universidad Politécnica de Chiapas	45 218 674	28 543 141	63.1
605-00 Universidad Intercultural de Chiapas	32 117 528	0	0
606-00 Colegio de Est. Cient. y Tec. del Edo. de Chiapas	297 376 640	206 505 456	69.4
607-00 Colegio de Bachilleres de Chiapas	1 324 705 514	636 841 761	48.1
608-00 Instituto Tecnológico Superior de Cintalapa	26 994 373	15 170 521	56.2
631-00 Instituto de Capacitación y Vinculación Tecnológica del Estado de Chiapas	21 115 000	37 854 932	179.3

Fuente: Secretaría de Hacienda.

1) Se incorpora en la columna del devengado los importes presentados en las cuentas públicas al mes de junio del Congreso del Estado y Organismos del Poder Judicial.

2) Derivado al análisis realizado al periódico oficial No. 233, Decreto 232, Tomo III, se realiza la modificación y creación de este Organismo Público 225-03 Contraloría Social del Gobierno del Estado de Chiapas, Organismo Público a quien se le transfieren los recursos del presupuesto aprobado y devengado afectados presupuestalmente provenientes de la 210-03 Contraloría Social del Gobierno del Estado de Chiapas.

3) Modificación a la Ley Orgánica a efecto de modificar su denominación de Instituto Marca Chiapas a Instituto Casa Chiapas, según Decreto No. 279 publicado en el Periódico Oficial No. 247 de fecha 11 de agosto del 2010.

4) Derivado al análisis realizado a los periódicos oficiales Nos. 206 y 207, Tomo III, se realiza la modificación y creación de este Organismo Público 281-00 Centro Estatal de Control de Confianza Certificado del Estado de Chiapas; en la columna del presupuesto aprobado y devengado se incluyen los recursos afectados presupuestalmente del Organismo Público 256-01 Centro Estatal de Control de Confianza Certificado.

Informe Contable. Al 30 de Noviembre del 2010

CLASIFICACIÓN ADMINISTRATIVA DEL PRESUPUESTO DEVENGADO TOTAL DEL 1 DE ENERO AL 30 DE NOVIEMBRE DEL 2010 (Pesos)

ORGANISMO PÚBLICO	OBJETO DEL GASTO										TOTAL
	SERVICIOS PERSONALES	MATERIALES Y SUMINISTROS	SERVICIOS GENERALES	TRANSFERENCIAS, ASIGNACIONES, SUBSIDIOS Y AYUDAS	BIENES MUEBLES, INMUEBLES e INTANGIBLES	INVERSIÓN PÚBLICA	INVERSIONES FINANCIERAS Y OTRAS PROVISIONES	PARTICIPACIONES Y APORTACIONES	DEUDA PÚBLICA		
TOTAL	16 249 508 524	687 741 743	1 006 508 667	4 033 590 292	123 476 481	955 114 679	1 187 413 400	9 080 296 190	1 005 973 069	34 329 623 045	
PODER LEGISLATIVO	125 953 512	9 575 071	28 686 629	794 903	197 729	0	0	0	0	165 207 844	
101-00 Congreso del Estado 1)	52 603 480	6 474 081	16 029 399	130 808	108 403	0	0	0	0	75 346 171	
101-01 Órgano de Fisc. Sup. del Congreso del Estado	73 350 032	3 100 990	12 657 230	664 095	89 326	0	0	0	0	89 861 673	
PODER EJECUTIVO	15 675 756 311	625 804 392	799 645 407	2 454 303 598	70 559 216	938 779 462	1 187 413 400	84 139 736	1 005 888 112	22 842 269 634	
201-00 Oficina de la Gubernatura del Estado	75 167 021	14 452 022	50 388 607	784 420	11 043 438	0	0	0	59 194	151 894 702	
201-05 Coordinación Ejec. de la Comisión Org. del Bicent. de Independencia y Cent. de la Revolución	1 854 209	479 687	2 219 071	0	0	0	0	0	0	4 552 967	
201-08 Coordinación de Transportes Aereos	25 181 943	7 819 476	20 873 246	0	0	0	0	0	1 575 300	55 449 965	
210-00 Secretaría General de Gobierno	21 733 277	5 063 854	21 542 432	26 974 050	0	0	0	0	0	75 313 613	
211-00 Secretaría de Hacienda	269 477 847	6 961 252	41 203 459	47 246 428	599 017	0	0	0	8 996	365 496 999	
211-01 BanChiapas	14 238 834	1 992 249	4 532 840	2 387 945	15 480	0	0	0	74 354	23 241 702	
211-02 Coordinación Ejecutiva del FOFOE Chiapas Solidario	6 776 705	250 210	1 192 823	0	0	0	0	0	0	8 219 738	
217-00 Secretaría de Desarrollo y Participación Social	33 307 092	5 757 311	26 961 486	340 330 035	65 838	0	0	3 235 713	21 692 965	431 350 440	
217-01 Instituto Estatal de la Juventud	6 119 271	382 074	1 604 903	2 889 324	2 923	0	0	0	13 908	11 012 403	
217-02 Instituto Estatal de las Mujeres	3 024 230	410 243	980 107	0	0	0	0	0	11 881	4 426 461	
217-06 Instituto Chiapas Solidario	54 575 000	69 781 793	2 084 398	0	0	0	0	0	0	126 441 191	
218-00 Secretaría de Pueblos Indios	22 896 380	4 335 227	8 506 432	12 628 656	256 520	0	0	0	8 999	48 632 214	
219-01 Instituto de Protección Social y Beneficencia Pública del Estado de Chiapas	2 333 072	63 646	357 361	1 410 285	15 660	0	0	0	0	4 180 024	
220-00 Secretaría de Educación	12 292 577 745	47 212 727	143 635 627	198 123 609	6 506 273	0	100 838 800	0	241 114 861	13 030 009 642	
220-03 Instituto del Deporte	8 823 840	1 631 446	6 817 512	57 000	0	0	0	0	84 468	17 414 266	
221-00 Secretaría del Campo	64 898 402	7 639 921	25 900 938	74 668 095	33 212	751 135	147 516 523	0	1 900 499	323 308 725	
221-02 Coordinación de Confianza Agropecuaria	1 540 104	486 888	1 726 604	0	94 078	0	0	0	0	3 847 674	
221-03 Instituto para la Reconversión Productiva y la Agricultura Tropical	0	2 421 795	3 445 616	14 188 142	29 890	0	0	0	0	20 085 443	
221-04 Comisión Forestal Sustentable	14 107 013	804 094	920 073	0	5 762	0	0	0	0	15 836 942	
222-00 Secretaría de Pesca y Acuicultura	22 395 967	9 156 518	11 471 864	1 349 348	370 505	0	8 311 750	0	0	53 055 952	
223-00 Secretaría de Seguridad y Protección Ciudadana	352 699 065	141 331 224	16 629 888	0	19 410 678	0	0	0	17 264 623	547 335 478	
223-01 Consejo de Ejecución de Sanciones Penales y Medidas de Seguridad	51 374 970	27 963 343	8 810 614	0	0	0	0	0	625 686	88 774 613	
225-00 Secretaría de la Función Pública	97 275 505	4 409 726	24 428 119	12 212 923	127 469	0	0	0	0	138 453 742	
225-02 Instituto de Profesionalización del Servidor Público	7 097 596	284 435	1 187 140	0	41 000	0	0	0	0	8 610 171	
225-03 Contraloría Social del Gobierno del Estado de Chiapas 2)	11 381 904	1 135 002	2 179 727	0	379 260	0	0	0	0	15 075 893	
227-00 Secretaría de Infraestructura	90 981 204	7 324 743	32 180 985	2 106 354	16 819	675 675 122	0	0	80 516 077	888 801 304	
228-00 Secretaría de Turismo	34 559 343	2 621 498	55 632 922	8 165 516	85 777	0	0	0	15 802	101 800 858	
229-00 Secretaría de Economía	19 535 042	1 228 599	17 806 162	11 966 000	308 489	0	36 273 400	0	418 208	87 535 900	
230-00 Organismos Subsidados	0	0	0	94 832 645	0	0	177 833 082	0	0	272 665 727	
230-01 Ayudas a la Ciudadanía	0	0	0	76 899 610	0	0	0	0	0	76 899 610	
231-00 Secretaría del Trabajo	28 806 511	1 117 384	2 656 948	15 676 157	12 363	0	0	0	0	48 269 363	
232-00 Secretaría de Medio Ambiente, Vivienda e Historia Natural	37 447 978	4 588 856	6 159 242	0	70 000	0	0	0	0	48 266 076	
232-01 Historia Natural	5 194 953	1 207 165	408 108	0	0	0	0	0	0	6 810 226	
233-00 Secretaría para el Desarrollo de la Frontera Sur y Enlace para la Cooperación Internacional	21 178 422	1 676 303	13 702 525	508 157	75 333	0	1 000 000	0	4 109	38 144 849	
234-00 Instituto de la Consejería Jurídica y de Asistencia Legal	77 586 750	1 788 098	29 187 081	0	7 640 387	0	0	0	1 158 225	117 360 541	
235-00 Instituto de Población y Ciudades Rurales	15 181 866	705 728	3 600 424	0	293 843	0	0	0	6 642	19 788 503	
236-00 Secretaría para el Desarrollo y Empoderamiento de las Mujeres	0	747 419	2 419 494	0	0	0	0	0	0	3 166 913	
253-00 Sistema para el Desarrollo Integral de la Familia del Estado de Chiapas DIF-Chiapas	74 746 983	182 190 923	20 137 514	32 458 250	22 365	0	0	0	0	309 556 035	
253-01 Instituto de Medicina Preventiva	1 803 249	0	0	0	0	0	0	0	0	1 803 249	
255-00 Comisión para el Desarrollo y Fomento del Café de Chiapas	15 187 434	2 813 798	2 765 376	3 962 430	44 747	0	0	0	0	24 773 785	
256-00 Consejo Estatal de Seguridad Pública	3 849 447	4 147 562	7 039 413	0	6 159 029	0	0	0	608 207	21 803 658	
261-00 Deuda Pública	0	0	0	0	0	0	0	0	629 875 078	629 875 078	
262-00 Desarrollo Soc. y Prod. en Regiones de Pobreza	0	0	0	0	0	0	0	77 804 023	0	77 804 023	
263-00 Consejo Est. para las Cult. y las Artes de Chiapas	47 897 116	1 540 045	19 504 059	1 059 850	805 050	0	0	0	100 695	70 906 815	
264-00 Instituto de Salud	1 482 070 398	29 376 183	36 596 664	5 603 004	946 772	37 490 743	0	0	0	1 592 083 764	
266-00 Instituto de Educación para Adultos	75 459 204	3 016 094	8 585 930	0	0	0	0	0	2 986 995	90 048 223	
267-00 CONALEP Chiapas	56 104 434	2 360 045	5 774 191	0	0	0	0	0	0	64 238 670	
268-00 Consejo de Ciencia y Tec. del Edo. de Chiapas	5 782 164	1 231 682	5 780 906	1 093 581	0	0	12 568 900	0	0	26 457 233	
270-00 Obligaciones	0	0	0	0	0	0	703 070 945	0	0	703 070 945	
273-00 Instituto de la Infraest. Fis. Educ. del Estado de Chiapas	19 003 746	117 029	1 178 123	0	0	224 862 462	0	0	0	245 161 360	
274-00 Promotora de Vivienda Chiapas	7 985 545	695 802	2 132 224	76 931 931	0	0	0	0	0	87 745 502	
275-00 Instituto Estatal del Agua	10 770 748	1 115 480	4 817 291	0	682 258	0	0	3 100 000	46 509	20 532 286	
276-00 Instituto Casa Chiapas	0	189 248	719 628	0	0	0	0	0	0	908 876	
277-00 Sistema Chiapaneco de Radio, Televisión y Cinematografía	30 939 147	1 763 210	16 615 044	1 247 039	11 998 669	0	0	0	4 289 876	66 852 985	
278-00 Comisión de Energías y Biocombustibles del Estado de Chiapas	6 343 268	308 074	1 799 185	0	1 273 425	0	0	0	0	9 723 952	
279-00 Inst. de Protección Civil p/ el Manejo Int. de Riesgos de Desastres del Edo. de Chiapas	9 099 522	3 530 411	30 782 603	0	0	0	0	0	0	43 412 536	

Informe Contable. Al 30 de Noviembre del 2010

CLASIFICACIÓN ADMINISTRATIVA DEL PRESUPUESTO DEVENGADO TOTAL DEL 1 DE ENERO AL 30 DE NOVIEMBRE DEL 2010 (Pesos)

ORGANISMO PÚBLICO	OBJETO DEL GASTO										TOTAL
	SERVICIOS PERSONALES	MATERIALES Y SUMINISTROS	SERVICIOS GENERALES	TRANSFERENCIAS, ASIGNACIONES, SUBSIDIOS Y AYUDAS	BIENES MUEBLES, INMUEBLES e INTANGIBLES	INVERSIÓN PÚBLICA	INVERSIONES FINANCIERAS Y OTRAS PROVISIONES	PARTICIPACIONES Y APORTACIONES	DEUDA PÚBLICA		
280-00 Centro Único de Capacitación Policiaca de Investigación y Preventiva del Estado de Chiapas	0	354 503	253 342	0	0	0	0	0	0	0	607 845
281-00 Centro Estatal de Control de Confianza Certificado del Estado de Chiapas ³⁾	13 026 469	1 390 915	1 793 452	0	1 089 512	0	0	0	77 002	0	17 377 350
291-00 Instituto de Comunicación Social del Estado de Chiapas	4 041 570	727 921	27 095 126	0	0	0	0	0	0	0	31 864 617
294-00 Instituto AMANECEER	12 638 812	1 967 841	9 002 532	1 386 542 814	0	0	0	0	0	0	1 410 151 999
296-00 Oficina de Convenciones y Visitantes	7 677 994	1 735 670	3 918 026	0	37 375	0	0	0	1 328 953	0	14 698 018
PODER JUDICIAL ¹⁾	138 031 197	5 282 818	17 106 610	0	347 363	2 286 368	0	0	0	0	163 054 156
301-00 Consejo de la Judicatura	110 237 008	3 378 740	13 933 211	0	143 060	1 326 709	0	0	0	0	129 018 728
301-01 Tribunal del Trabajo Burocrático	8 205 405	380 283	554 466	0	39 159	0	0	0	0	0	9 179 313
301-02 Tribunal de Justicia Electoral y Administrativa	10 707 123	467 845	1 122 746	0	88 757	959 659	0	0	0	0	13 346 130
301-03 Tribunal Constitucional	8 881 661	1 055 750	1 496 187	0	76 387	0	0	0	0	0	11 509 985
MUNICIPIOS	0	0	0	0	0	0	0	8 996 156 454	0	0	8 996 156 454
401-00 Municipios	0	0	0	0	0	0	0	8 996 156 454	0	0	8 996 156 454
ÓRGANOS AUTÓNOMOS	309 767 504	47 079 662	161 070 021	403 992	49 272 173	14 048 849	0	0	104 957	0	581 747 158
502-00 Comisión de los Derechos Humanos	13 835 135	1 198 397	4 416 949	0	0	0	0	0	0	0	19 450 481
504-00 Comisión de Fiscalización Electoral	12 750 853	1 182 749	4 613 535	0	59 359	0	0	0	0	0	18 606 496
506-00 Procuraduría General de Justicia del Estado	275 590 078	44 219 660	149 957 988	403 992	49 021 544	14 048 849	0	0	104 957	0	533 347 068
551-00 Instituto de Acceso a la Información Pública	7 591 438	478 856	2 081 549	0	191 270	0	0	0	0	0	10 343 113
ORGANISMOS SECTORIZADOS (Educativos y de Desarrollo)	0	0	0	1 578 087 799	3 100 000	0	0	0	0	0	1 581 187 799
601-00 Universidad Autónoma de Chiapas	0	0	0	546 530 843	0	0	0	0	0	0	546 530 843
602-00 Universidad de Ciencias y Artes de Chiapas	0	0	0	64 202 349	0	0	0	0	0	0	64 202 349
603-00 Universidad Tecnológica de la Selva	0	0	0	42 438 796	3 100 000	0	0	0	0	0	45 538 796
604-00 Universidad Politécnica de Chiapas	0	0	0	28 543 141	0	0	0	0	0	0	28 543 141
606-00 Colegio de Estudios Científicos y Tecnológicos del Estado de Chiapas	0	0	0	206 505 456	0	0	0	0	0	0	206 505 456
607-00 Colegio de Bachilleres de Chiapas	0	0	0	636 841 761	0	0	0	0	0	0	636 841 761
608-00 Instituto Tecnológico Superior de Cintalapa	0	0	0	15 170 521	0	0	0	0	0	0	15 170 521
631-00 Instituto de Capacitación y Vinculación Tecnológica del Estado de Chiapas	0	0	0	37 854 932	0	0	0	0	0	0	37 854 932

Fuente: Secretaría de Hacienda.

¹⁾ Se incorpora los importes del devengado presentados en las cuentas públicas al mes de junio del Congreso del Estado y Organismos del Poder Judicial.

²⁾ Derivado al análisis realizado al periódico oficial No. 233, Decreto 232, Tomo III, se realiza la modificación y creación de este Organismo Público 225-03 Contraloría Social del Gobierno del Estado de Chiapas, Organismo Público a quien se le transfieren los recursos del presupuesto aprobado y devengado afectados presupuestalmente provenientes de la 210-03 Contraloría Social del Gobierno del Estado de Chiapas.

³⁾ Derivado al análisis realizado a los periódicos oficiales Nos. 206 y 207, Tomo III, se realiza la modificación y creación de este Organismo Público 281-00 Centro Estatal de Control de Confianza Certificado del Estado de Chiapas; por lo que se incluyen los recursos afectados presupuestalmente del Organismo Público 256-01 Centro Estatal de Control de Confianza Certificado.

RAMO 33.- APORTACIONES FEDERALES PARA ENTIDADES FEDERATIVAS Y MUNICIPIOS
 CLASIFICACIÓN ADMINISTRATIVA
 DEL 1 DE ENERO AL 30 DE NOVIEMBRE DEL 2010
 (Pesos)

FONDO	PRESUPUESTO		AVANCE % RESPECTO AL APROBADO
	APROBADO ANUAL	DEVENGADO	
ORGANISMO PÚBLICO			
TOTAL GENERAL	23 341 704 651	18 366 722 036	78.7
I FONDO DE APORTACIONES PARA LA EDUCACIÓN BÁSICA Y NORMAL	12 015 416 997	10 011 510 530	83.3
II FONDO DE APORTACIONES PARA LOS SERVICIOS DE SALUD	2 426 716 173	1 173 733 118	48.4
III FONDO DE APORTACIONES PARA LA INFRAESTRUCTURA SOCIAL	4 635 282 974	4 334 019 868	93.5
A) Fondo de Aportaciones para la Infraestructura Social Municipal	4 073 486 678	4 073 486 678	100.0
B) Fondo de Aportaciones para la Infraestructura Social Estatal	561 796 296	260 533 190	46.4
IV FONDO DE APORTACIONES PARA EL FORTALECIMIENTO DE LOS MUNICIPIOS	1 776 777 672	1 480 648 060	83.3
V FONDO DE APORTACIONES MÚLTIPLES	834 159 099	215 138 151	25.8
VI FONDO DE APORTACIONES PARA LA EDUCACIÓN TECNOLÓGICA Y DE ADULTOS	219 971 454	147 104 003	66.9
VII FONDO DE APORTACIONES PARA LA SEGURIDAD PÚBLICA	287 450 493	84 116 415	29.3
VIII FONDO DE APORTACIONES PARA EL FORTALECIMIENTO DE LAS ENTIDADES FEDERATIVAS	1 145 929 789	920 451 891	80.3

Fuente: Secretaría de Hacienda.

RAMO 33.- APORTACIONES FEDERALES PARA ENTIDADES FEDERATIVAS Y MUNICIPIOS

CLASIFICACIÓN ADMINISTRATIVA

DEL 1 DE ENERO AL 30 DE NOVIEMBRE DEL 2010

(Pesos)

FONDO	PRESUPUESTO		AVANCE % RESPECTO AL APROBADO
	APROBADO ANUAL	DEVENGADO	
ORGANISMO PÚBLICO			
TOTAL GENERAL	23 341 704 651	18 366 722 036	78.7
I FONDO DE APORTACIONES PARA LA EDUCACIÓN BÁSICA Y NORMAL	12 015 416 997	10 011 510 530	83.3
Secretaría de Educación	11 914 951 325	9 950 034 743	83.5
Sistema para el DIF- Chiapas	100 465 672	40 574 124	40.4
Instituto de la Infraestructura Física Educativa del Estado de Chiapas	0	20 901 663	0
II FONDO DE APORTACIONES PARA LOS SERVICIOS DE SALUD	2 426 716 173	1 173 733 118	48.4
Instituto de Salud	2 426 716 173	1 173 733 118	48.4
III FONDO DE APORTACIONES PARA LA INFRAESTRUCTURA SOCIAL	4 635 282 974	4 334 019 868	93.5
A) Fondo de Aportaciones para la Infraestructura Social Municipal	4 073 486 678	4 073 486 678	100.0
Municipios	4 073 486 678	4 073 486 678	100.0
B) Fondo de Aportaciones para la Infraestructura Social Estatal	561 796 296	260 533 190	46.4
Instituto Chiapas Solidario	89 367 635	72 123 870	80.7
Secretaría de Pueblos Indios	10 000 000	2 173 506	21.7
Secretaría de Infraestructura	276 514 412	41 073 217	14.9
Deuda Pública	135 738 799	108 591 039	80.0
Desarrollo Social y Productivo en Regiones de Pobreza	25 000 000	24 999 779	100.0
Municipios	25 175 450	11 571 779	46.0
IV FONDO DE APORTACIONES PARA EL FORTALECIMIENTO DE LOS MUNICIPIOS	1 776 777 672	1 480 648 060	83.3
Municipios	1 776 777 672	1 480 648 060	83.3
V FONDO DE APORTACIONES MÚLTIPLES	834 159 099	215 138 151	25.8
Sistema para el DIF- Chiapas	482 095 624	139 054 095	28.8
Instituto de la Infraestructura Física Educativa del Estado de Chiapas	352 063 475	72 984 056	20.7
Universidad Tecnológica de la Selva	0	3 100 000	0
VI FONDO DE APORTACIONES PARA LA EDUCACIÓN TECNOLÓGICA Y DE ADULTOS	219 971 454	147 104 003	66.9
Instituto de Educación para Adultos	127 336 375	82 865 332	65.1
CONALEP Chiapas	92 635 079	64 238 671	69.3
VII FONDO DE APORTACIONES PARA LA SEGURIDAD PÚBLICA	287 450 493	84 116 415	29.3
Secretaría de Seguridad y Protección Ciudadana	0	18 086 260	0
Consejo Estatal de Seguridad Pública	0	13 651 314	0
Provisiones Salariales y Económicas	287 450 493	0	0
Centro Estatal de Control de Confianza Certificado del Estado de Chiapas	0	502 899	0
Procuraduría General de Justicia del Estado	0	51 875 942	0
VIII FONDO DE APORTACIONES PARA EL FORTALECIMIENTO DE LAS ENTIDADES FEDERATIVAS	1 145 929 789	920 451 891	80.3
Instituto para la Reconversión Productiva y la Agricultura Tropical	0	13 869 408	0
Secretaría de la Función Pública	0	3 580	0
Secretaría de Infraestructura	0	35 334 112	0
Organismos Subsidiados	165 215 031	160 012 775	96.9
Deuda Pública	740 138 486	521 284 039	70.4
Desarrollo Social y Productivo en Regiones de Pobreza	54 000 000	52 804 244	97.8
Instituto de Salud	0	3 384 018	0
Provisiones Salariales y Económicas	125 099 415	0	0
Consejo de Ciencia y Tecnología del Estado de Chiapas	8 578 900	8 578 900	100.0
Instituto de la Infraestructura Física Educativa del Estado de Chiapas	0	4 240 136	0
Promotora de Vivienda Chiapas	52 897 957	75 620 000	143.0
Comisión de Energías y Biocombustibles del Estado de Chiapas	0	816 525	0
Municipios	0	44 504 154	0

Fuente: Secretaría de Hacienda.

Informe Contable. Al 30 de Noviembre del 2010

RAMO 33.- APORTACIONES FEDERALES PARA ENTIDADES FEDERATIVAS Y MUNICIPIOS
 CLASIFICACIÓN ADMINISTRATIVA - FUNCIONAL
 DEL 1 DE ENERO AL 30 DE NOVIEMBRE DEL 2010
 (Pesos)

FONDO - ORGANISMO PÚBLICO	P R E S U P U E S T O		AVANCE % RESPECTO AL APROBADO
	APROBADO ANUAL	DEVENGADO	
FUNCION - SUBFUNCION			
TOTAL GENERAL	23 341 704 651	18 366 722 036	78.7
I FONDO DE APORTACIONES PARA LA EDUCACIÓN BÁSICA Y NORMAL	12 015 416 997	10 011 510 530	83.3
SECRETARÍA DE EDUCACIÓN	11 914 951 325	9 950 034 743	83.5
EDUCACIÓN	11 914 951 325	9 950 034 743	83.5
Educación Inicial y Preescolar	1 762 255 849	1 606 405 989	91.2
Educación Primaria	4 612 558 052	3 923 221 417	85.1
Educación Secundaria	4 035 501 442	3 201 094 787	79.3
Educación Normal	87 386 625	72 663 303	83.2
Licenciatura Universitaria	21 573 200	2 476 816	11.5
Educación de Posgrado	523 648	48 038	9.2
Educación para Adultos	86 471 656	71 022 059	82.1
Deporte	267 717 054	250 168 755	93.4
Apoyos a la Educación	129 562 043	53 131 718	41.0
Otros Servicios Educativos y Actividades Inherentes	911 401 756	769 801 861	84.5
SISTEMA PARA EL DIF - CHIAPAS	100 465 672	40 574 124	40.4
ASISTENCIA SOCIAL	100 465 672	40 574 124	40.4
Alimentación	100 465 672	40 574 124	40.4
INSTITUTO DE LA INFRAEST. FÍSICA EDUCATIVA DEL ESTADO DE CHIAPAS	0	20 901 663	0
EDUCACIÓN	0	20 901 663	0
Cultura	0	5 219 430	0
Otros Servicios Educativos y Actividades Inherentes	0	15 682 233	0
II FONDO DE APORTACIONES PARA LOS SERVICIOS DE SALUD	2 426 716 173	1 173 733 118	48.4
INSTITUTO DE SALUD	2 426 716 173	1 173 733 118	48.4
SALUD	2 426 716 173	1 173 733 118	48.4
Prestación de Servicios de Salud a la Comunidad	641 306 322	283 543 112	44.2
Prestación de Servicios de Salud a la Persona	1 428 782 852	794 999 856	55.6
Generación de Recursos para la Salud	90 620 564	32 148 420	35.5
Rectoría del Sistema de Salud	266 006 435	63 041 730	23.7
III FONDO DE APORTACIONES PARA LA INFRAESTRUCTURA SOCIAL	4 635 282 974	4 334 019 868	93.5
A) Fondo de Aportaciones para la Infraestructura Social Municipal	4 073 486 678	4 073 486 678	100.0
MUNICIPIOS	4 073 486 678	4 073 486 678	100.0
PARTICIPACIONES Y APORTACIONES A MUNICIPIOS	4 073 486 678	4 073 486 678	100.0
Aportaciones a Municipios	4 073 486 678	4 073 486 678	100.0
B) Fondo de Aportaciones para la Infraestructura Social Estatal	561 796 296	260 533 190	46.4
INSTITUTO CHIAPAS SOLIDARIO	89 367 635	72 123 870	80.7
URBANIZACIÓN, VIVIENDA Y DESARROLLO REGIONAL	89 367 635	72 123 870	80.7
Vivienda	89 367 635	72 123 870	80.7
SECRETARÍA DE PUEBLOS INDIOS	10 000 000	2 173 506	21.7
AGUA POTABLE, DRENAJE Y ALCANTARILLADO	10 000 000	2 173 506	21.7
Agua Potable	10 000 000	2 173 506	21.7
SECRETARÍA DE INFRAESTRUCTURA	276 514 412	41 073 217	14.9
AGUA POTABLE, DRENAJE Y ALCANTARILLADO	227 271 231	35 100 365	15.4
Agua Potable	141 231 059	20 359 062	14.4
Alcantarillado	86 040 172	14 741 303	17.1
URBANIZACIÓN, VIVIENDA Y DESARROLLO REGIONAL	34 027 362	0	0
Electrificación Rural	34 027 362	0	0
COMUNICACIONES Y TRANSPORTES	15 215 819	5 972 852	39.3
Carreteras	15 215 819	5 972 852	39.3
DEUDA PÚBLICA	135 738 799	108 591 039	80.0
DEUDA PÚBLICA	135 738 799	108 591 039	80.0
Deuda Pública Interna	135 738 799	108 591 039	80.0

Informe Contable. Al 30 de Noviembre del 2010

RAMO 33.- APORTACIONES FEDERALES PARA ENTIDADES FEDERATIVAS Y MUNICIPIOS

CLASIFICACIÓN ADMINISTRATIVA - FUNCIONAL

DEL 1 DE ENERO AL 30 DE NOVIEMBRE DEL 2010

(Pesos)

FONDO - ORGANISMO PÚBLICO	P R E S U P U E S T O		AVANCE % RESPECTO AL APROBADO
	APROBADO ANUAL	DEVENGADO	
FUNCIÓN - SUBFUNCIÓN			
DESARROLLO SOCIAL Y PRODUCTIVO EN REGIONES DE POBREZA	25 000 000	24 999 779	100.0
AGUA POTABLE, DRENAJE Y ALCANTARILLADO	0	4 230 705	0
Agua Potable	0	4 230 705	0
URBANIZACIÓN, VIVIENDA Y DESARROLLO REGIONAL	25 000 000	20 769 074	83.1
Vivienda	0	20 769 074	0
Desarrollo Regional	25 000 000	0	0
MUNICIPIOS	25 175 450	11 571 779	46.0
AGUA POTABLE, DRENAJE Y ALCANTARILLADO	25 175 450	11 159 865	44.3
Agua Potable	9 106 396	4 167 850	45.8
Drenaje	7 572 772	3 991 724	52.7
Alcantarillado	8 496 282	3 000 291	35.3
COMUNICACIONES Y TRANSPORTES	0	411 914	0
Carreteras	0	411 914	0
IV FONDO DE APORTACIONES PARA EL FORTALECIMIENTO DE LOS MUNICIPIOS	1 776 777 672	1 480 648 060	83.3
MUNICIPIOS	1 776 777 672	1 480 648 060	83.3
PARTICIPACIONES Y APORTACIONES A MUNICIPIOS	1 776 777 672	1 480 648 060	83.3
Aportaciones a Municipios	1 776 777 672	1 480 648 060	83.3
V FONDO DE APORTACIONES MÚLTIPLES	834 159 099	215 138 151	25.8
SISTEMA PARA EL DIF - CHIAPAS	482 095 624	139 054 095	28.8
ASISTENCIA Y SEGURIDAD SOCIAL	482 095 624	139 054 095	28.8
Alimentación	447 763 874	135 675 832	30.3
Otros Grupos Vulnerables	34 331 750	3 378 263	9.8
INSTITUTO DE LA INFRAESTRUC. FÍSICA EDUCATIVA DEL EDO. DE CHIAPAS	352 063 475	72 984 056	20.7
EDUCACIÓN	352 063 475	72 984 056	20.7
Educación Inicial y Preescolar	287 843 471	28 392 487	9.9
Educación Primaria	0	7 536 711	0
Educación Secundaria	0	11 706 629	0
Licenciatura Universitaria	64 220 004	15 263 946	23.8
Licenciatura Tecnológica	0	10 084 283	0
UNIVERSIDAD TECNOLÓGICA DE LA SELVA	0	3 100 000	0
EDUCACIÓN	0	3 100 000	0
Licenciatura Tecnológica	0	3 100 000	0
VI FONDO DE APORTACIONES PARA LA EDUCACIÓN TECNOLÓGICA Y DE ADULTOS	219 971 454	147 104 003	66.9
INSTITUTO DE EDUCACIÓN PARA ADULTOS	127 336 375	82 865 332	65.1
EDUCACIÓN	127 336 375	82 865 332	65.1
Educación para Adultos	127 336 375	82 865 332	65.1
CONALEP - CHIAPAS	92 635 079	64 238 671	69.3
EDUCACIÓN	92 635 079	64 238 671	69.3
Educación Profesional Técnica	92 635 079	64 238 671	69.3
VII FONDO DE APORTACIONES PARA LA SEGURIDAD PÚBLICA	287 450 493	84 116 415	29.3
SECRETARÍA DE SEGURIDAD PÚBLICA Y PROTECCIÓN CIUDADANA	0	18 086 260	0
ORDEN, SEGURIDAD Y JUSTICIA	0	18 086 260	0
Policía	0	17 251 395	0
Readaptación Social	0	834 865	0
CONSEJO ESTATAL DE SEGURIDAD PÚBLICA	0	13 651 314	0
ORDEN, SEGURIDAD Y JUSTICIA	0	1 523 443	0
Policía	0	1 523 443	0
GOBIERNO	0	12 127 871	0
Política Interior	0	12 127 871	0
PROVISIONES SALARIALES Y ECONÓMICAS	287 450 493	0	0
ORDEN, SEGURIDAD Y JUSTICIA	287 450 493	0	0
Procuración de Justicia	287 450 493	0	0



Informe Contable. Al 30 de Noviembre del 2010

RAMO 33.- APORTACIONES FEDERALES PARA ENTIDADES FEDERATIVAS Y MUNICIPIOS
 CLASIFICACIÓN ADMINISTRATIVA - FUNCIONAL
 DEL 1 DE ENERO AL 30 DE NOVIEMBRE DEL 2010
 (Pesos)

FONDO - ORGANISMO PÚBLICO	P R E S U P U E S T O		AVANCE % RESPECTO AL APROBADO
	APROBADO ANUAL	DEVENGADO	
FUNCIÓN - SUBFUNCIÓN			
CENTRO ESTATAL DE CONTROL DE CONFIANZA CERTIFICADO DEL EDO. DE CHIS.	0	502 899	0
ORDEN, SEGURIDAD Y JUSTICIA	0	502 899	0
Policía	0	502 899	0
PROCURADURÍA GENERAL DE JUSTICIA DEL ESTADO	0	51 875 942	0
ORDEN, SEGURIDAD Y JUSTICIA	0	51 875 942	0
Procuración de Justicia	0	51 875 942	0
VIII FONDO DE APORTACIONES PARA EL FORTALEC. DE LAS ENT. FEDERATIVAS	1 145 929 789	920 451 891	80.3
INSTITUTO PARA LA RECONVERSIÓN PRODUCTIVA Y LA AGRICULTURA TROPICAL	0	13 869 408	0
DESARROLLO AGROPECUARIO, FORESTAL Y PESCA	0	13 869 408	0
Agrícola y Pecuario	0	13 869 408	0
SECRETARÍA DE LA FUNCIÓN PÚBLICA	0	3 580	0
ADMINISTRACIÓN PÚBLICA	0	3 580	0
Función Pública	0	3 580	0
SECRETARÍA DE INFRAESTRUCTURA	0	35 334 112	0
EDUCACIÓN	0	400 000	0
Deporte	0	400 000	0
AGUA POTABLE, DRENAJE Y ALCANTARILLADO	0	3 442 726	0
Agua Potable	0	992 433	0
Drenaje	0	2 450 293	0
URBANIZACIÓN, VIVIENDA Y DESARROLLO REGIONAL	0	26 935 891	0
Urbanización	0	15 505 131	0
Desarrollo Regional	0	11 430 760	0
TURISMO	0	4 555 495	0
Turismo	0	4 555 495	0
ORGANISMOS SUBSIDIADOS	165 215 031	160 012 775	96.9
GOBIERNO	165 215 031	159 552 634	96.6
Protección Civil	165 215 031	159 552 634	96.6
URBANIZACIÓN, VIVIENDA Y DESARROLLO REGIONAL	0	460 141	0
Vivienda	0	460 141	0
DEUDA PÚBLICA	740 138 486	521 284 039	70.4
DEUDA PÚBLICA	740 138 486	521 284 039	70.4
Deuda Pública Interna	740 138 486	521 284 039	70.4
DESARROLLO SOCIAL Y PRODUCTIVO EN REGIONES DE POBREZA	54 000 000	52 804 244	97.8
EDUCACIÓN	0	1 998 559	0
Educación Inicial y Preescolar	0	414 915	0
Educación Primaria	0	1 217 714	0
Educación Secundaria	0	290 322	0
Bachillerato General	0	26 751	0
Otros Servicios Educativos y Actividades Inherentes	0	48 857	0
AGUA POTABLE, DRENAJE Y ALCANTARILLADO	0	25 420 555	0
Agua Potable	0	13 033 988	0
Drenaje	0	6 669 550	0
Alcantarillado	0	5 717 017	0
URBANIZACIÓN, VIVIENDA Y DESARROLLO REGIONAL	54 000 000	17 708 055	32.8
Urbanización	0	3 867 585	0
Vivienda	0	10 412 797	0
Desarrollo Regional	54 000 000	0	0
Electrificación Rural	0	3 427 673	0
ASISTENCIA SOCIAL	0	2 461 956	0
Otros Grupos Vulnerables	0	2 461 956	0
DESARROLLO SUSTENTABLE	0	4 089 871	0
Medio Ambiente	0	4 089 871	0
COMUNICACIONES Y TRANSPORTES	0	787 500	0
Carreteras	0	787 500	0
TURISMO	0	337 748	0
Turismo	0	337 748	0

RAMO 33.- APORTACIONES FEDERALES PARA ENTIDADES FEDERATIVAS Y MUNICIPIOS
 CLASIFICACIÓN ADMINISTRATIVA - FUNCIONAL
 DEL 1 DE ENERO AL 30 DE NOVIEMBRE DEL 2010
 (Pesos)

FONDO - ORGANISMO PÚBLICO	P R E S U P U E S T O		AVANCE % RESPECTO AL APROBADO
	APROBADO ANUAL	DEVENGADO	
FUNCIÓN - SUBFUNCIÓN			
PROVISIONES SALARIALES Y ECONÓMICAS	125 099 415	0	0
AGUA POTABLE, DRENAJE Y ALCANTARILLADO	31 238 890	0	0
Agua Potable	31 238 890	0	0
URBANIZACIÓN, VIVIENDA Y DESARROLLO REGIONAL	93 860 525	0	0
Vivienda	32 540 971	0	0
Desarrollo Regional	30 860 525	0	0
Electrificación Rural	30 459 029	0	0
INSTITUTO DE SALUD	0	3 384 018	0
SALUD	0	3 384 018	0
Generación de Recursos para la Salud	0	3 384 018	0
CONSEJO DE CIENCIA Y TECNOLOGÍA DEL ESTADO DE CHIAPAS	8 578 900	8 578 900	100.0
CIENCIA Y TECNOLOGÍA	8 578 900	8 578 900	100.0
Investigación Científica	8 578 900	8 578 900	100.0
INSTITUTO DE LA INFRAESTRUC. FÍSICA EDUCATIVA DEL EDO. DE CHIAPAS	0	4 240 136	0
EDUCACIÓN	0	4 240 136	0
Educación Inicial y Preescolar	0	1 657 688	0
Educación Primaria	0	103 000	0
Bachillerato Técnico	0	45 664	0
Técnico Superior	0	19 194	0
Educación Normal	0	2 414 590	0
PROMOTORA DE VIVIENDA CHIAPAS	52 897 957	75 620 000	143.0
URBANIZACIÓN, VIVIENDA Y DESARROLLO REGIONAL	52 897 957	75 620 000	143.0
Vivienda	0	75 620 000	0
Desarrollo Regional	52 897 957	0	0
COMISIÓN DE ENERGÍAS Y BIOCOMBUSTIBLES DEL ESTADO DE CHIAPAS	0	816 525	0
ENERGÍA	0	816 525	0
Otras Energías	0	816 525	0
MUNICIPIOS	0	44 504 154	0
EDUCACIÓN	0	1 404 190	0
Educación Primaria	0	331 063	0
Educación Secundaria	0	1 073 127	0
AGUA POTABLE, DRENAJE Y ALCANTARILLADO	0	150 000	0
Agua Potable	0	150 000	0
URBANIZACIÓN, VIVIENDA Y DESARROLLO REGIONAL	0	5 607 224	0
Urbanización	0	4 676 824	0
Vivienda	0	930 400	0
DESARROLLO SUSTENTABLE	0	6 316 060	0
Protección y Conservación del Medio Ambiente y los Recursos Naturales	0	6 316 060	0
COMUNICACIONES Y TRANSPORTES	0	6 000 000	0
Carreteras	0	6 000 000	0
DEUDA PÚBLICA	0	25 026 680	0
Deuda Pública Interna	0	25 026 680	0

Fuente: Secretaría de Hacienda.

FIDEICOMISO PARA LA INFRAESTRUCTURA EN LOS ESTADOS (FIES)
 CLASIFICACIÓN ADMINISTRATIVA - FUNCIONAL
 DEL 1 DE ENERO AL 30 DE NOVIEMBRE DEL 2010
 (Pesos)

ORGANISMO PÚBLICO	PRESUPUESTO DEVENGADO
TOTAL	47 433 343
SECRETARÍA DE INFRAESTRUCTURA	32 888 105
AGUA POTABLE, DRENAJE Y ALCANTARILLADO	25 313 253
Agua Potable	2 987 194
Alcantarillado	22 326 059
URBANIZACIÓN, VIVIENDA Y DESARROLLO REGIONAL	7 574 852
Urbanización	7 574 852
INSTITUTO DE LA INFRAEST. FIS. EDUC. DEL EDO. DE CHIAPAS	14 545 238
EDUCACIÓN	14 545 238
Educación Inicial y Preescolar	96 027
Educación Primaria	3 300 315
Educación Secundaria	416 016
Bachillerato Técnico	728 285
Técnico Superior	4 054 419
Licenciatura Tecnológica	5 950 176

Fuente: Secretaría de Hacienda.

APORTACIONES DE PEMEX
 CLASIFICACIÓN ADMINISTRATIVA - FUNCIONAL
 DEL 1 DE ENERO AL 30 DE NOVIEMBRE DEL 2010
 (Pesos)

ORGANISMO PÚBLICO	P R E S U P U E S T O		AVANCE % RESPECTO AL APROBADO
	APROBADO ANUAL	DEVENGADO	
TOTAL	60 000 000	37 203 194	62.0
MUNICIPIOS	60 000 000	37 203 194	62.0
EDUCACIÓN	0	1 068 181	0
Educación Secundaria	0	1 068 181	0
AGUA POTABLE, DRENAJE Y ALCANTARILLADO	0	25 409 838	0
Agua Potable	0	10 015 252	0
Drenaje	0	15 394 586	0
URBANIZACIÓN, VIVIENDA Y DESARROLLO REGIONAL	60 000 000	8 625 916	14.4
Urbanización	60 000 000	8 625 916	14.4
ENERGÍA	0	2 099 259	0
Electricidad	0	2 099 259	0

Fuente: Secretaría de Hacienda.

APLICACIÓN DE LOS RECURSOS CONVENIDOS Y SUBSIDIADOS
CLASIFICACIÓN ADMINISTRATIVA - FUNCIONAL
DEL 1 DE ENERO AL 30 DE NOVIEMBRE DEL 2010
(Pesos)

ORGANISMO PÚBLICO	P R E S U P U E S T O		AVANCE % RESPECTO AL APROBADO
	APROBADO ANUAL	DEVENGADO	
TOTAL	11 036 776 138	2 223 545 898	20.1
ÓRGANO DE FISC. SUPERIOR DEL CONGRESO DEL ESTADO	0	4 777 631	0
LEGISLACIÓN Y FISCALIZACIÓN	0	4 777 631	0
Revisión y Fiscalización	0	4 777 631	0
SECRETARÍA DE HACIENDA	0	541 938	0
HACIENDA	0	541 938	0
Ingresos	0	541 938	0
INSTITUTO ESTATAL DE LA JUVENTUD	0	1 153 210	0
ASISTENCIA SOCIAL	0	1 153 210	0
Otros Grupos Vulnerables	0	1 153 210	0
SECRETARÍA DEL CAMPO	31 845 465	52 487 163	164.8
DESARROLLO AGROPECUARIO, FORESTAL Y PESCA	31 845 465	52 487 163	164.8
Agrícola y Pecuario	0	4 186 377	0
Agroindustrial	6 000 000	0	0
Financiamiento y Seguro Agropecuario	0	48 300 786	0
Hidroagrícola	25 845 465	0	0
SECRETARÍA DE LA FUNCIÓN PÚBLICA	0	428 385	0
ADMINISTRACIÓN PÚBLICA	0	428 385	0
Función Pública	0	428 385	0
SECRETARÍA DE INFRAESTRUCTURA	5 541 567 240	590 795 962	10.7
ORDEN, SEGURIDAD Y JUSTICIA	30 000 000	0	0
Policía	30 000 000	0	0
EDUCACIÓN	74 300 000	0	0
Deporte	74 300 000	0	0
SALUD	1 373 063 860	38 926 774	2.8
Generación de Recursos para la Salud	1 373 063 860	38 926 774	2.8
AGUA POTABLE, DRENAJE Y ALCANTARILLADO	2 184 876 543	194 385 525	8.9
Agua Potable	1 437 895 215	101 698 613	7.1
Drenaje	154 569 716	14 318 506	9.3
Alcantarillado	592 411 612	78 368 406	13.2
URBANIZACIÓN, VIVIENDA Y DESARROLLO REGIONAL	1 026 149 496	290 810 695	28.3
Urbanización	714 448 496	290 804 950	40.7
Desarrollo Regional	232 303 822	5 745	0
Electrificación Rural	79 397 178	0	0
ASISTENCIA SOCIAL	26 500 000	0	0
Alimentación	26 500 000	0	0
DESARROLLO AGROPECUARIO, FORESTAL Y PESCA	2 000 000	0	0
Suelo y Recursos Forestales	2 000 000	0	0
COMUNICACIONES Y TRANSPORTES	788 527 341	64 566 614	8.2
Carreteras	788 527 341	64 566 614	8.2
TURISMO	36 150 000	2 106 354	5.8
Turismo	36 150 000	2 106 354	5.8
SECRETARÍA DE TURISMO	25 382 500	0	0
TURISMO	25 382 500	0	0
Turismo	25 382 500	0	0
SECRETARÍA DE ECONOMÍA	0	73 688	0
FORTALECIMIENTO EMPRESARIAL	0	73 688	0
Fomento a la Industria y el Comercio	0	73 688	0

APLICACIÓN DE LOS RECURSOS CONVENIDOS Y SUBSIDIADOS
CLASIFICACIÓN ADMINISTRATIVA - FUNCIONAL
DEL 1 DE ENERO AL 30 DE NOVIEMBRE DEL 2010
(Pesos)

ORGANISMO PÚBLICO	P R E S U P U E S T O		AVANCE % RESPECTO AL APROBADO
	APROBADO ANUAL	DEVENGADO	
SECRETARÍA DE MEDIO AMBIENTE, VIVIENDA e HISTORIA NATURAL	41 275 711	0	0
URBANIZACIÓN, VIVIENDA Y DESARROLLO REGIONAL	0	0	0
Desarrollo Regional	0	0	0
DESARROLLO SUSTENTABLE	41 275 711	0	0
Protección y Conservación del Medio Ambiente y los Recursos Naturales	41 275 711	0	0
INSTITUTO DE LA CONSEJERÍA JURÍDICA Y DE ASISTENCIA LEGAL	0	11 431 334	0
ADMINISTRACIÓN PÚBLICA	0	11 431 334	0
Servicios Registrales	0	11 431 334	0
CONSEJO ESTATAL PARA LA CULTURA Y LAS ARTES DE CHIAPAS	0	11 529 830	0
EDUCACIÓN	0	11 529 830	0
Cultura	0	11 529 830	0
INSTITUTO DE SALUD	2 902 423 869	406 985 148	14.0
SALUD	2 902 423 869	406 985 148	14.0
Prestación de Servicios de Salud a la Comunidad	0	4 317 815	0
Prestación de Servicios de Salud a la Persona	2 889 100 036	367 632 841	12.7
Generación de Recursos para la Salud	13 323 833	35 034 492	262.9
PROVISIONES SALARIALES Y ECONÓMICAS	402 806 085	0	0
LEGISLACIÓN Y FISCALIZACIÓN	10 000 000	0	0
Revisión y Fiscalización	10 000 000	0	0
AGUA POTABLE, DRENAJE Y ALCANTARILLADO	64 461 110	0	0
Agua Potable	64 461 110	0	0
URBANIZACIÓN, VIVIENDA Y DESARROLLO REGIONAL	328 344 975	0	0
Urbanización	328 344 975	0	0
INSTITUTO DE LA INFRAEST. FÍSICA EDUC. DEL ESTADO DE CHIAPAS	486 351 613	77 789 584	16.0
EDUCACIÓN	486 351 613	77 789 584	16.0
Educación Inicial y Preescolar	389 010 000	3 279 432	0.8
Educación Primaria	0	7 784 164	0
Educación Secundaria	0	3 531 858	0
Bachillerato General	14 539 931	14 436 551	99.3
Bachillerato Técnico	0	10 744 087	0
Técnico Superior	0	1 989 410	0
Licenciatura Universitaria	74 801 682	36 024 082	48.2
Licenciatura Tecnológica	8 000 000	0	0
PROMOTORA DE VIVIENDA CHIAPAS	10 000 000	0	0
URBANIZACIÓN, VIVIENDA Y DESARROLLO REGIONAL	10 000 000	0	0
Desarrollo Regional	10 000 000	0	0
INSTITUTO ESTATAL DEL AGUA	0	4 952 015	0
DESARROLLO SUSTENTABLE	0	4 952 015	0
Administración del Agua	0	4 952 015	0
SISTEMA CHIAPANECO DE RADIO, TV Y CINEMATOGRAFÍA	71 176 399	0	0
COMUNICACIONES Y TRANSPORTES	71 176 399	0	0
Comunicaciones	71 176 399	0	0
INSTITUTO DE PROTECCIÓN CIVIL PARA EL MANEJO INTEGRAL DE RIESGOS DE DESASTRES DEL ESTADO DE CHIAPAS	0	17 086 151	0
GOBIERNO	0	17 086 151	0
Protección Civil	0	17 086 151	0

APLICACIÓN DE LOS RECURSOS CONVENIDOS Y SUBSIDIADOS
 CLASIFICACIÓN ADMINISTRATIVA - FUNCIONAL
 DEL 1 DE ENERO AL 30 DE NOVIEMBRE DEL 2010
 (Pesos)

ORGANISMO PÚBLICO	P R E S U P U E S T O		AVANCE % RESPECTO AL APROBADO
	APROBADO ANUAL	DEVENGADO	
MUNICIPIOS	0	132 708 143	0
ORDEN, SEGURIDAD Y JUSTICIA	0	36 242 501	0
Policia	0	36 242 501	0
AGUA POTABLE, DRENAJE Y ALCANTARILLADO	0	4 678 728	0
Drenaje	0	2 283 435	0
Alcantarillado	0	2 395 293	0
DESARROLLO SUSTENTABLE	0	6 892 121	0
Protección y Conservación del Medio Ambiente y los Recursos Naturales	0	6 892 121	0
COMUNICACIONES Y TRANSPORTES	0	84 894 793	0
Carreteras	0	84 894 793	0
UNIVERSIDAD AUTÓNOMA DE CHIAPAS	528 835 250	413 408 204	78.2
EDUCACIÓN	528 835 250	413 408 204	78.2
Licenciatura Universitaria	528 835 250	413 408 204	78.2
UNIVERSIDAD DE CIENCIAS Y ARTES DE CHIAPAS	99 245 462	24 790 651	25.0
EDUCACIÓN	99 245 462	24 790 651	25.0
Licenciatura Universitaria	99 245 462	24 790 651	25.0
UNIVERSIDAD TECNOLÓGICA DE LA SELVA	20 338 660	21 219 398	104.3
EDUCACIÓN	20 338 660	21 219 398	104.3
Licenciatura Tecnológica	20 338 660	21 219 398	104.3
UNIVERSIDAD POLITÉCNICA DE CHIAPAS	22 609 337	14 140 813	62.5
EDUCACIÓN	22 609 337	14 140 813	62.5
Licenciatura Universitaria	22 609 337	14 140 813	62.5
UNIVERSIDAD INTERCULTURAL DE CHIAPAS	16 058 764	0	0
EDUCACIÓN	16 058 764	0	0
Licenciatura Universitaria	16 058 764	0	0
COLEGIO DE ESTUDIOS CIENTIF. Y TEC. DEL ESTADO DE CHIAPAS	148 688 320	101 975 355	68.6
EDUCACIÓN	148 688 320	101 975 355	68.6
Bachillerato Técnico	148 688 320	101 975 355	68.6
COLEGIO DE BACHILLERES DE CHIAPAS	672 760 110	307 264 870	45.7
EDUCACIÓN	672 760 110	307 264 870	45.7
Bachillerato Técnico	672 760 110	307 264 870	45.7
INSTITUTO TECNOLÓGICO SUPERIOR DE CINTALAPA	15 411 353	7 343 765	47.7
EDUCACIÓN	15 411 353	7 343 765	47.7
Licenciatura Tecnológica	15 411 353	7 343 765	47.7
INSTITUTO DE CAPACIT. Y VINC. TECNOLÓGICA DEL EDO. DE CHIS.	0	20 662 660	0
LABORAL	0	20 662 660	0
Capacitación Laboral	0	20 662 660	0

Fuente: Secretaría de Hacienda.

APLICACIÓN DE LOS RECURSOS DEL FONDO DE COMPENSACIÓN
EN CLASIFICACIÓN ADMINISTRATIVA - FUNCIONAL
DEL 1 DE ENERO AL 30 DE NOVIEMBRE DEL 2010
(Pesos)

ORGANISMO PÚBLICO	P R E S U P U E S T O		AVANCE % RESPECTO AL APROBADO
	APROBADO ANUAL	DEVENGADO	
TOTAL	290 020 852	161 565 330	55.7
ÓRGANO DE FISC. SUP. DEL CONGRESO DEL ESTADO	0	1 300	0
LEGISLACIÓN Y FISCALIZACIÓN	0	1 300	0
Revisión y Fiscalización	0	1 300	0
BANCHIAPAS	11 239 428	0	0
FORTALECIMIENTO EMPRESARIAL	11 239 428	0	0
Fomento a la Industria y al Comercio	11 239 428	0	0
SECRETARÍA DE DESARROLLO Y PARTICIPACIÓN SOCIAL	46 000 000	50 570 642	109.9
URBANIZACIÓN, VIVIENDA Y DESARROLLO REGIONAL	0	58 954	0
Desarrollo Regional	0	58 954	0
DESARROLLO AGROPECUARIO, FORESTAL Y PESCA	0	5 202 577	0
Agrícola y Pecuario	0	5 202 577	0
FORTALECIMIENTO EMPRESARIAL	46 000 000	45 309 111	98.5
Micro, Pequeñas y Medianas Empresas	46 000 000	45 309 111	98.5
INSTITUTO CHIAPAS SOLIDARIO	15 567 034	398 731	2.6
URBANIZACIÓN, VIVIENDA Y DESARROLLO REGIONAL	5 567 034	398 731	7.2
Desarrollo Regional	5 567 034	398 731	7.2
DESARROLLO AGROPECUARIO, FORESTAL Y PESCA	10 000 000	0	0
Agrícola y Pecuario	10 000 000	0	0
SECRETARÍA EDUCACIÓN	3 000 000	0	0
EDUCACIÓN	3 000 000	0	0
Otros Servicios Educativos y Actividades Inherentes	3 000 000	0	0
SECRETARÍA DEL CAMPO	424 296	373 083	87.9
DESARROLLO AGROPECUARIO, FORESTAL Y PESCA	424 296	373 083	87.9
Agrícola y Pecuario	424 296	373 083	87.9
SECRETARÍA DE SEGURIDAD Y PROTECCIÓN CIUDADANA	0	445 797	0
ORDEN, SEGURIDAD Y JUSTICIA	0	445 797	0
Policia	0	406 925	0
Readaptación Social	0	38 872	0
SECRETARÍA DE INFRAESTRUCTURA	43 174 065	705 981	1.6
AGUA POTABLE, DRENAJE Y ALCANTARILLADO	19 588 940	692 191	3.5
Agua Potable	19 588 940	692 191	3.5
URBANIZACIÓN, VIVIENDA Y DESARROLLO REGIONAL	1 165 163	0	0
Urbanización	1 165 163	0	0
COMUNICACIONES Y TRANSPORTES	22 419 962	13 790	0.1
Carreteras	22 419 962	13 790	0.1
SECRETARÍA DE TURISMO	0	2 419 108	0
TURISMO	0	2 419 108	0
Turismo	0	2 419 108	0
SECRETARÍA DE ECONOMÍA	10 000 000	10 000 000	100.0
FORTALECIMIENTO EMPRESARIAL	10 000 000	10 000 000	100.0
Micro, Pequeñas y Medianas Empresas	10 000 000	10 000 000	100.0
SECRETARÍA DE MEDIO AMBIENTE, VIVIENDA e HISTORIA NATURAL	3 265 049	0	0
DESARROLLO SUSTENTABLE	3 265 049	0	0
Protección y Conservación del Medio Ambiente y los Recursos Naturales	2 373 668	0	0
Ecosistema	891 381	0	0

APLICACIÓN DE LOS RECURSOS DEL FONDO DE COMPENSACIÓN
EN CLASIFICACIÓN ADMINISTRATIVA - FUNCIONAL
DEL 1 DE ENERO AL 30 DE NOVIEMBRE DEL 2010
(Pesos)

ORGANISMO PÚBLICO	P R E S U P U E S T O		AVANCE % RESPECTO AL APROBADO
	APROBADO ANUAL	DEVENGADO	
CONSEJO ESTATAL DE SEGURIDAD PÚBLICA	0	3 250	0
ORDEN, SEGURIDAD Y JUSTICIA	0	3 250	0
Policia	0	3 250	0
PROVISIONES SALARIALES Y ECONÓMICAS	22 370 983	0	0
GOBIERNO	6 894 126	0	0
Política Interior	6 894 126	0	0
URBANIZACIÓN, VIVIENDA Y DESARROLLO REGIONAL	15 476 857	0	0
Desarrollo Regional	15 476 857	0	0
CONSEJO DE CIENCIA Y TECNOLOGÍA DEL ESTADO DE CHIAPAS	3 990 000	3 990 000	100.0
CIENCIA Y TECNOLOGÍA	3 990 000	3 990 000	100.0
Investigación Científica	3 990 000	3 990 000	100.0
INSTITUTO ESTATAL DEL AGUA	3 894 997	2 374 627	61.0
DESARROLLO SUSTENTABLE	3 894 997	2 374 627	61.0
Administración del Agua	3 894 997	2 374 627	61.0
COMISIÓN DE ENERGÍAS Y BIOCOMBUSTIBLES DEL EDO. DE CHIAPAS	5 000 000	1 073 040	21.5
ENERGÍA	5 000 000	1 073 040	21.5
Otras Energías	5 000 000	1 073 040	21.5
MUNICIPIOS	122 095 000	89 003 794	72.9
PARTICIPACIONES Y APORTACIONES A MUNICIPIOS	122 095 000	89 003 794	72.9
Participaciones a Municipios	122 095 000	89 003 794	72.9
PROCURADURÍA GENERAL DE JUSTICIA DEL ESTADO	0	205 977	0
ORDEN, SEGURIDAD Y JUSTICIA	0	205 977	0
Procuración de Justicia	0	205 977	0

Fuente: Secretaría de Hacienda.

APLICACIÓN DE LOS RECURSOS DEL IMPUESTO A LA VENTA FINAL DE LAS GASOLINAS Y DIESEL
EN CLASIFICACIÓN ADMINISTRATIVA - FUNCIONAL
DEL 1 DE ENERO AL 30 DE NOVIEMBRE DEL 2010
(Pesos)

ORGANISMO PÚBLICO	P R E S U P U E S T O		AVANCE % RESPECTO AL APROBADO
	APROBADO ANUAL	DEVENGADO	
TOTAL	182 205 028	85 058 798	46.7
BANCHIAPAS	60 968 737	0	0
FORTALECIMIENTO EMPRESARIAL	60 968 737	0	0
Fomento a la Industria y al Comercio	60 968 737	0	0
INSTITUTO ESTATAL DE LA JUVENTUD	0	573 418	0
ASISTENCIA SOCIAL	0	573 418	0
Otros Grupos Vulnerables	0	573 418	0
SECRETARÍA DEL CAMPO	5 000 000	4 426 115	88.5
DESARROLLO AGROPECUARIO, FORESTAL Y PESCA	5 000 000	4 426 115	88.5
Agrícola y Pecuario	5 000 000	4 426 115	88.5
SECRETARÍA DE PESCA Y ACUACULTURA	0	2 000 000	0
DESARROLLO AGROPECUARIO, FORESTAL Y PESCA	0	2 000 000	0
Pesca y Acuacultura	0	2 000 000	0
SECRETARÍA DE LA FUNCIÓN PÚBLICA	4 291 531	0	0
ADMINISTRACIÓN PÚBLICA	4 291 531	0	0
Función Pública	4 291 531	0	0
SECRETARÍA DE INFRAESTRUCTURA	0	1 500 000	0
URBANIZACIÓN, VIVIENDA Y DESARROLLO REGIONAL	0	1 500 000	0
Electrificación Rural	0	1 500 000	0
PROVISIONES SALARIALES Y ECONÓMICAS	34 540 971	0	0
GOBIERNO	2 000 000	0	0
Política Interior	2 000 000	0	0
URBANIZACIÓN, VIVIENDA Y DESARROLLO REGIONAL	32 540 971	0	0
Electrificación Rural	32 540 971	0	0
INSTITUTO DE LA INFRAEST. FÍSICA EDUC. DEL EDO. DE CHIAPAS	0	2 478 197	0
EDUCACIÓN	0	2 478 197	0
Bachillerato General	0	2 060 647	0
Bachillerato Técnico	0	144 894	0
Técnico Superior	0	272 656	0
SITEMA CHIAPANECO DE RADIO, TV Y CINEMATOGRAFÍA	6 901 459	3 514 973	50.9
COMUNICACIONES Y TRANSPORTES	6 901 459	3 514 973	50.9
Comunicaciones	6 901 459	3 514 973	50.9
MUNICIPIOS	70 502 330	70 566 095	100.1
AGUA POTABLE, DRENAJE Y ALCANTARILLADO	0	3 715 329	0
Agua Potable	0	3 475 329	0
Drenaje	0	60 000	0
Alcantarillado	0	180 000	0
PARTICIPACIONES Y APORTACIONES A MUNICIPIOS	70 502 330	66 850 766	94.8
Participaciones a Municipios	70 502 330	66 850 766	94.8

Fuente: Secretaría de Hacienda.

RECURSOS A MUNICIPIOS			
DEL 1 DE ENERO AL 30 DE NOVIEMBRE DEL 2010			
(Pesos)			
C O N C E P T O	P R E S U P U E S T O		AVANCE% RESPECTO AL APROBADO
	APROBADO ANUAL	DEVENGADO	
TOTAL	9 621 691 975	8 996 156 454	93.5
PARTICIPACIONES FISCALES FEDERALES E INCENTIVOS	3 686 252 176	3 069 951 656	83.3
Fondo General de Participaciones	2 898 509 308	2 487 744 337	85.8
Fondo de Fomento Municipal	279 745 151	237 836 211	85.0
Fondo de Impuestos Especiales	30 376 496	22 431 366	73.8
Fondo de Fiscalización	144 300 372	106 189 769	73.6
Fondo de Compensación	122 095 000	89 003 794	72.9
Fondo de Extracción de Hidrocarburos	35 741 440	33 622 874	94.1
Impuesto Sobre Tenencia o Uso de Vehículos	87 079 913	10 995 828	12.6
Impuestos sobre Automóviles Nuevos	17 902 165	15 276 710	85.3
Impuesto Final a la Venta de Gasolinas y Diesel	70 502 330	66 850 767	94.8
RAMO 33.- APORTACIONES FEDERALES PARA ENTIDADES FEDERATIVAS Y MUNICIPIOS	5 850 264 350	5 554 134 738	94.9
Fondo de Aportac. para la Infraestructura Social (Municipal)	4 073 486 678	4 073 486 678	100.0
Fondo de Aportaciones para el Fortalecimiento de los Municipios	1 776 777 672	1 480 648 060	83.3
TRANSFERENCIAS	85 175 450	372 070 060	436.8

Fuente: Secretaría de Hacienda.



Estados Financieros

Consolidados



Informe Contable. Al 30 de Noviembre del 2010

GOBIERNO CONSTITUCIONAL DEL ESTADO DE CHIAPAS ESTADO DE SITUACIÓN FINANCIERA CONSOLIDADO DE LOS PODERES LEGISLATIVO, EJECUTIVO Y JUDICIAL Al 30 DE NOVIEMBRE DEL 2010

(Pesos)

ACTIVO		PASIVO Y HACIENDA PÚBLICA	
	<u>IMPORTE</u>		<u>IMPORTE</u>
CIRCULANTE		A CORTO PLAZO	
Caja y Bancos	13 452 776 561	Servicios Personales	228 533 095
Deudores	37 035 870	Proveedores y Contratistas	623 446
Ingresos en Tránsito	664 169 195	Acreedores	2 421 676 789
Anticipos a Proveedores	38 155 431	Retenciones y Descuentos a Favor de Terceros	1 267 987 672
Anticipos a Contratistas	1 296 180 982	Retenciones a Contratistas de Obra Pública	16 137 066
Inventarios	23 539 261	Impuestos Municipales Administrados	2 289 882
		Recaudación de Imptos Frales. Coordinados	76 210 874
		Adeudos de Años Anteriores	1 193 347 964
		Deuda Pública a Corto Plazo	92 330 492
Suma el Activo Circulante	15 511 857 300	Suma el Pasivo a Corto Plazo	5 299 137 280
		A LARGO PLAZO	
FIJO		Deuda Pública a Largo Plazo	1 510 315 883
Bienes Muebles	4 187 305 029	Suma el Pasivo a Largo Plazo	1 510 315 883
Bienes Inmuebles	4 629 921 834	OTROS PASIVOS	
Obras en Proceso	9 835 379 363	Pasivos de Administración	2 003 232 937
Fideicomisos	48 539 933	Fondos Diversos	68 776 016
Otras Inversiones	162 165 625		
Bienes en Contrato de Comodato	20 210 896		
Activos Intangibles	21 687 396		
Suma el Activo Fijo	18 905 210 076	Suma Otros Pasivos	2 072 008 953
		SUMA EL PASIVO TOTAL	8 881 462 116
OTROS ACTIVOS		HACIENDA PÚBLICA	
Activos de Administración	9 393 488 829	Patrimonio	25 334 788 052
		Resultado del Ejercicio	10 151 086 676
		Rectificaciones a Resultados	(556 780 639)
Suma Otros Activos	9 393 488 829	Suma la Hacienda Pública	34 929 094 089
SUMA EL ACTIVO TOTAL	43 810 556 205	SUMA EL PASIVO Y LA HACIENDA PÚBLICA	43 810 556 205

Fuente: Secretaría de Hacienda.

COMENTARIOS AL ESTADO DE SITUACION FINANCIERA CONSOLIDADO DE LOS PODERES LEGISLATIVO, EJECUTIVO Y JUDICIAL.

Los estados financieros reflejan las operaciones financieras, presupuestarias y patrimoniales realizadas por los organismos públicos del Estado. Al 30 de Noviembre del ejercicio fiscal 2010, la composición financiera muestra que del total del activo, el 20.3 por ciento corresponde al pasivo y el 79.7 por ciento a la hacienda pública.



RAZONES FINANCIERAS

El análisis a los estados financieros a través de razones financieras, proporciona indicadores que suministran información para una mejor interpretación de dichos estados, determinando las causas y tendencias favorables con la finalidad de no tomar decisiones con efectos negativos.

De acuerdo con los resultados obtenidos al 30 de Noviembre del 2010, podemos afirmar que la posición financiera que guarda el Gobierno del Estado muestra fortaleza y solidez, toda vez que los saldos de los pasivos se han mantenido en niveles saludables y el equilibrio de la recaudación de los ingresos, ha permitido una buena estabilidad en las Finanzas Públicas.

Lo anterior, lo confirman al aplicar las siguientes razones financieras:

Los Estados Financieros muestran un resultado de 2.5 pesos de **liquidez y disponibilidad inmediata** para hacer frente a cada peso de los compromisos de corto plazo, debido a que los pasivos a corto plazo representan un 39.4 por ciento del renglón del activo circulante Caja y Bancos.

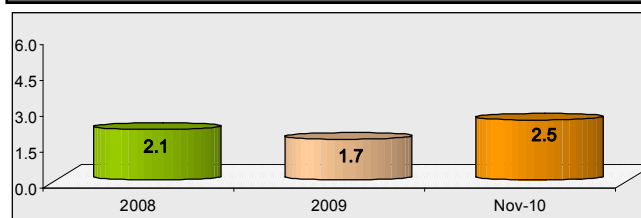
Liquidez

VARIABLES DEL CÁLCULO	ALGORITMO	INDICADOR (millones de pesos)	
C = Caja	C + B	13 452.8	2.5
B = Bancos	-----	-----	
PCP = Pasivo a Corto Plazo	PCP	5 299.1	

INTERPRETACIÓN DE RESULTADO

Muestra la capacidad del Gobierno del Estado para cubrir las obligaciones a corto plazo en forma inmediata, es decir se tiene 2.5 pesos disponibles para cubrir cada peso de deuda a corto plazo.

HISTÓRICO



La razón de **solvencia** muestra que el Gobierno cuenta con 2.9 pesos para cubrir cada peso que debe por sus compromisos a corto plazo, debido a que los pasivos a corto plazo representan el 34.2 por ciento del Activo Circulante para hacer frente a sus obligaciones.

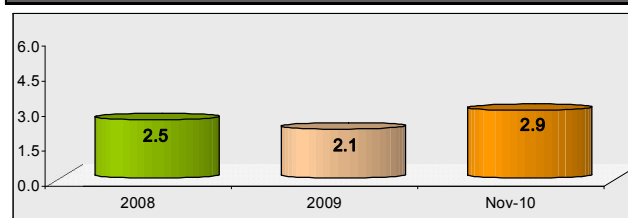
Índice de Solvencia

VARIABLES DEL CÁLCULO	ALGORITMO	INDICADOR (millones de pesos)	
ACP= Activo a Corto Plazo	ACP	15 511.9	2.9
	-----	-----	
PCP = Pasivo a Corto Plazo	PCP	5 299.1	

INTERPRETACIÓN DE RESULTADO

Indica que el Gobierno del Estado de Chiapas cuenta con 2.9 pesos de activo circulante para liquidar sus obligaciones a corto plazo .

HISTÓRICO



La prueba del ácido, indica que el Estado cuenta con 2.9 pesos de activos de conversión inmediata en efectivo por cada peso de pasivos a corto plazo.

En conclusión las obligaciones que se tienen a corto plazo, son cubiertas de manera favorable con el total de los activos propiedad del Estado.

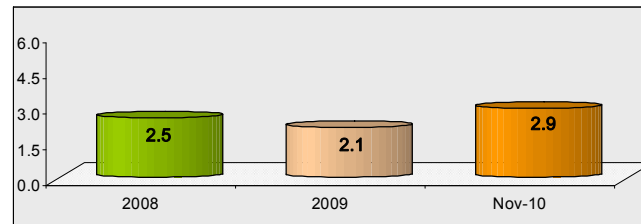
Prueba de Ácido

VARIABLES DEL CÁLCULO	ALGORITMO	INDICADOR (millones de pesos)	
ACP= Activo a Corto Plazo	ACP - INV	15 511.9-23.5	2.9
INV = Inventarios	-----	-----	
PCP = Pasivo a Corto Plazo	PCP	5 299.1	

INTERPRETACIÓN DE RESULTADO

Muestra la capacidad del Gobierno del Estado para cubrir las obligaciones a corto plazo en forma inmediata, es decir se tiene 2.9 pesos disponibles para cubrir cada peso de deuda a corto plazo.

HISTÓRICO



GOBIERNO CONSTITUCIONAL DEL ESTADO DE CHIAPAS
ESTADO DE RESULTADOS
DEL 1 DE ENERO AL 30 DE NOVIEMBRE DEL 2010
(Pesos)

CONCEPTO	IMPORTE	TOTALES
INGRESOS		49 452 653 797
Ingresos de Ley	49 425 489 116	
Ingresos Propios	22 039 643	
1) Diferencia por tipo de cambio a favor	4 464 858	
Beneficios Diversos	660 180	
EGRESOS		39 301 567 121
2) Recursos Ministrados Organismos Autónomos y Sectorizados	4 073 493 132	
Costo de Operación	25 526 384 319	
Costo de Operación con Ingresos Propios	16 205 476	
3) Costo de Inversión	9 673 216 317	
4) Recuperaciones de Capital	2 682 532	
1) Diferencia por Tipo de Cambio a Cargo	7 328 080	
5) Pérdidas Diversas	2 246 544	
Costo de Inversión con Ingresos Propios	10 721	
RESULTADO DEL PERIODO		10 151 086 676

Fuente: Secretaría de Hacienda.

- 1) Diferencias originadas por el manejo de cuentas bancarias en dólares.
- 2) Ministración de recursos a Organismos Autónomos y Entidades Sectorizadas-Educación y de Desarrollo.
- 3) Registra los gastos de operación y servicios personales derivados de los proyectos de inversión, por los bienes enajenables e inventariables que su costo no sobrepasan los 20 salarios mínimos generales, las ayudas entregadas a organizaciones y personas de los diversos sectores de la población chiapaneca, obras en beneficio social y gastos indirectos de obras.
- 4) Corresponde al registro de la indemnización de bienes inventariables recuperados, así como, recuperación de créditos otorgados de inversión.
- 5) Importe originado principalmente por recuperación de bienes inventariables a un costo menor al de su valor en libros, así como, redondeos a cargo por el pago de impuestos y/o facturas.