

# Contenido

I. INTRODUCCIÓN	1
II. INGRESOS PÚBLICOS	
▪ Evolución de los Ingresos	3
▪ Estado Analítico de Ingresos	4
III. GASTO PÚBLICO	
▪ Evolución del Gasto Presupuestal	7
▪ Gasto Total en Clasificación Funcional	8
▪ Clasificación Administrativa del Gasto Total	9
▪ Clasificación Administrativa por Capítulos del Gasto	12
▪ Ramo 33.- Aportaciones Federales para Entidades Federativas y Municipios	
- En Clasificación por Fondos	14
- En Clasificación Administrativa	15
- En Clasificación Administrativa - Funcional	16
▪ Fideicomiso para la Infraestructura en los Estados (FIES)	
- Clasificación Administrativa – Funcional	20
▪ Aportaciones PEMEX	
- Clasificación Administrativa – Funcional	20
▪ Recursos Convenidos y Subsidiados	
- En Clasificación Administrativa - Funcional	21
▪ Aplicación de los Recursos del Fondo de Compensación	
- En Clasificación Administrativa - Funcional	23
▪ Aplicación de los Recursos del Impuesto a la Venta Final de Gasolinas y Diesel	
- Clasificación Administrativa – Funcional	25
▪ Recursos a Municipios	
- Por Fuentes de Financiamiento	26
IV. ESTADOS FINANCIEROS CONSOLIDADOS DEL SECTOR CENTRAL	
▪ Estado de Situación Financiera	28
▪ Comentarios al Estado de Situación Financiera	29
▪ Estado de Resultados	31



# Introducción

Para contar con información financiera, presupuestal y funcional de manera oportuna, se emite el presente informe que es actualizado mensualmente con las cifras que emiten los actuales sistemas de contabilidad y presupuesto de esta Secretaría, y que forman parte del Sistema Integral de Administración Hacendaria Estatal (SIAHE).

En este documento, se incluyen reportes que muestran la evolución de los ingresos públicos a nivel de grandes rubros de la Ley, así como un estado analítico de los ingresos desagregado hasta el concepto específico de captación.

En cuanto al gasto público, se presentan informes que contienen la evolución del gasto presupuestal en clasificación económica, administrativa y por capítulos. Asimismo, reportes que presentan el gasto en clasificación administrativa y funcional, a través del Ramo 33, las aportaciones de PEMEX y otras aportaciones y subsidios federales.

Así también se contemplan en este informe, los estados financieros consolidados, compuestos por el Estado de Situación Financiera y el Estado de Resultados, incluyendo las principales razones financieras que muestran la liquidez y fortaleza en las finanzas públicas.

El Director de Contabilidad y Evaluación

Lic. Daniel Tadeo Romero





# Ingreso Público



**EVOLUCIÓN DE LOS INGRESOS**  
DEL 1 DE ENERO AL 31 DE JULIO DEL 2009  
( Pesos )

C O N C E P T O	2 0 0 9		AVANCE % RESPECTO AL ESTIMADO
	ESTIMADO	OBTENIDO	
<b>INGRESOS PROPIOS</b>	<b>2 863 671 000</b>	<b>1 872 821 267</b>	<b>65.4</b>
<b>Tributarios</b>	<b>1 757 428 000</b>	<b>1 363 783 924</b>	<b>77.6</b>
Impuestos	874 670 000	656 266 089	75.0
Derechos	874 051 000	696 669 552	79.7
Otras Contribuciones	8 707 000	10 848 283	124.6
<b>No Tributarios</b>	<b>1 106 243 000</b>	<b>509 037 343</b>	<b>46.0</b>
Productos	456 959 000	256 745 884	56.2
Aprovechamientos	649 284 000	252 291 459	38.9
<b>INGRESOS DERIVADOS DE LA COORDINACIÓN FISCAL</b>	<b>44 092 255 000</b>	<b>26 922 259 466</b>	<b>61.1</b>
<b>PARTICIPACIONES FISCALES FEDERALES</b>	<b>16 012 802 000</b>	<b>8 281 407 551</b>	<b>51.7</b>
Fondo General de Participaciones	14 215 363 000	7 502 709 300	52.8
Fondo de Fomento Municipal	243 349 000	113 176 411	46.5
Participación por Impuestos Especiales	132 256 000	74 024 781	56.0
Fondo de Fiscalización	751 746 000	378 978 653	50.4
Fondo de Compensación a Entidades Pobres	426 171 000	162 950 062	38.2
Fondo de Extracción de Hidrocarburos	243 917 000	49 568 344	20.3
<b>INCENTIVOS POR ADMÓN. DE INGRESOS FEDERALES</b>	<b>1 139 252 000</b>	<b>677 708 481</b>	<b>59.5</b>
Impuesto Sobre Tenencia o Uso de Vehículos	306 972 000	321 419 042	104.7
Fiscalización	27 441 000	17 091 492	62.3
Multas Federales	11 719 000	5 586 753	47.7
Multas Federales no Fiscales	2 895 000	1 097 409	37.9
Derechos de Inspección y Vigilancia	29 426 000	24 744 149	84.1
Zona Federal Marítimo Terrestre	382 000	189 778	49.7
Impuesto Sobre Automóviles Nuevos	74 531 000	32 225 155	43.2
Fondo de Compensación del I.S.A.N.	27 551 000	16 071 167	58.3
I.S.R por Régimen Intermedio	17 876 000	6 903 071	38.6
I.S.R. Régimen de Pequeños Contribuyentes	43 219 000	24 945 605	57.7
I.V.A. Régimen de Pequeños Contribuyentes	25 921 000	15 205 853	58.7
IETU Pequeños Contribuyentes	153 000	100 078	65.4
I.S.R. por Enajenación de Bienes	31 697 000	28 594 690	90.2
Derechos por Servicios Turísticos	18 000	0	0.0
Impuestos a la Venta Final de Gasolina y Diesel	537 009 000	183 374 713	34.1
Otros Incentivos	2 442 000	159 526	6.5
<b>APORTACIONES Y SUBSIDIOS FEDERALES</b>	<b>26 940 201 000</b>	<b>17 963 143 434</b>	<b>66.7</b>
Fondo de Aportaciones para la Educación Básica y Normal	11 387 740 000	7 631 360 384	67.0
Fondo de Aportaciones de Salud	2 307 182 000	1 325 443 387	57.4
Fondo de Aportaciones para Infraestructura Social	4 502 979 000	3 152 085 391	70.0
Fondo de Aportaciones para el Fortalecimiento de los Municipios	1 709 158 000	997 008 852	58.3
Fondo de Aportaciones Múltiples	881 094 000	468 375 489	53.2
Fondo de Aportaciones para la Seguridad Pública	287 451 000	201 215 350	70.0
Fondo de Aportaciones para la Educación Tecnológica y de Adultos	215 554 000	130 383 855	60.5
Fondo de Aportaciones para el Fortalecimiento de las Entidades Federativas	1 096 565 000	639 663 045	58.3
Aportaciones de PEMEX	70 000 000	0	0.0
Otras Aportaciones y Subsidios	4 482 478 000	3 417 607 681	76.2
<b>FINANCIAMIENTO Y EMPRÉSTITO</b>	<b>0</b>	<b>318 999 000</b>	<b>0.0</b>
<b>TOTAL</b>	<b>46 955 926 000</b>	<b>29 114 079 733</b>	<b>62.0</b>

Fuente: Secretaría de Hacienda.

**ESTADO ANALÍTICO DE INGRESOS**

DEL 1 DE ENERO AL 31 DE JULIO DEL 2009

(Pesos)

LEY DE INGRESOS DESCRIPCIÓN		2009		AVANCE% RESPECTO AL ESTIMADO
		ESTIMADO	OBTENIDO	
<b>TOTAL DE INGRESOS</b>		<b>46 955 926 000</b>	<b>29 114 079 733</b>	<b>62.0</b>
<b>1</b>	<b>INGRESOS PROPIOS</b>	<b>2 863 671 000</b>	<b>1 872 821 267</b>	<b>65.4</b>
1.1	<b>IMPUESTOS</b>	<b>874 670 000</b>	<b>656 266 089</b>	<b>75.0</b>
1	Nóminas	732 335 000	539 136 401	73.6
2	Ejercicio Profesional de la Medicina	10 000	493 267	*
3	Hospedaje	13 640 000	7 924 108	58.1
4	Tenencia Estatal o Uso de Vehículos Automotores	74 026 000	70 699 238	95.5
5	Adquisición de Vehículos Automotores Usados	42 375 000	33 663 454	79.4
6	Juegos Permitidos, Rifas, Sorteos, Loterías y Concursos	2 032 000	1 883 091	92.7
7	Accesorios	10 252 000	2 466 530	24.1
1.2	<b>DERECHOS</b>	<b>874 051 000</b>	<b>696 669 552</b>	<b>79.7</b>
1	Servicios que presta el Instituto de la Consejería Jurídica y de Asistencia Social	174 312 000	116 038 474	66.6
2	Servicios que presta la Secretaría General de Gobierno	6 207 000	5 290 699	85.2
3	Servicios que presta la Secretaría de Hacienda	393 914 000	359 547 946	91.3
4	Servicios que presta la Secretaría del Campo	1 000	102 913	*
5	Servicios que presta la Secretaría de Seguridad y Protección Ciudadana	124 349 000	93 385 823	75.1
6	Servicios que presta la Secretaría de Transportes	26 166 000	21 063 037	80.5
7	Servicios que presta la Secretaría de Educación	20 556 000	12 496 907	60.8
8	Servicios que presta la Secretaría de Salud	89 196 000	69 320 468	77.7
9	Servicios que presta la Secretaría de Turismo y Relaciones Internacionales	501 000	21 779	4.3
10	Servicios que presta la Secretaría de la Función Pública	7 696 000	3 662 718	47.6
11	Servicios que presta la Secretaría de Medio Ambiente y Vivienda	726 000	588 748	81.1
12	Servicios que presta el Consejo de Ejec. de Sanciones Penales y Med. de Seg.	9 006 000	4 901 500	54.4
13	Servicios que presta la Procuraduría General de Justicia del Estado	1 550 000	1 355 167	87.4
14	Otros Derechos	209 000	159 075	76.1
15	Accesorios	19 662 000	8 734 298	44.4
1.3	<b>PRODUCTOS</b>	<b>456 959 000</b>	<b>256 745 884</b>	<b>56.2</b>
1	Venta de Bienes Muebles e Inmuebles del Estado	1 000	6 785 855	*
2	Arrendamiento de Bienes Muebles e Inmuebles del Estado	57 000	107 950	189.4
3	Uso de Bienes o Instalaciones Terrestres Aeroportuarias	1 000	0	0
4	Venta del Periódico Oficial del Estado	175 000	137 551	78.6
5	Rendimientos de Establecimientos y Empresas del Estado	1 000	0	0
6	Utilidad de Inversiones, Acciones, Créditos y Valores que por algún Título correspondan al Estado	63 145 000	3 061 729	4.8
7	Venta de publicaciones oficiales que edite el Gobierno del Estado	1 000	0	0
8	Productos Financieros	393 571 000	246 652 480	62.7
9	Costos de Reproducción y Gastos de Envío de Información	6 000	319	5.3
10	Otros Productos	1 000	0	0
1.4	<b>APROVECHAMIENTOS</b>	<b>649 284 000</b>	<b>252 291 459</b>	<b>38.9</b>
1	Recargos	32 000	598 605	*
2	Multas	26 033 000	23 993 450	92.2
3	Reparación del Daño	1 000	260	26.0
4	Restituciones que por Cualquier Causa se Haga al Fisco	1 000	0	0
5	Donativos, Herencias y Legados a Favor del Estado	1 000	0	0
6	Indemnizaciones	1 000	23 772	*
7	Fianzas o Caucciones que la Autoridad Administrativa Ordene Hacer Efectivas	13 885 000	1004637	7.2
8	Reintegros y Alcances	424 943 000	35 260 056	8.3
9	Aportaciones del Gobierno Federal y de Terceros para Obras y Servicios de Beneficio Social a cargo del Gobierno del Estado	3 155 000	147 996	4.7
10	Aprovechamientos de Dependencias y Entidades del Estado	35 063 000	135 017 933	385.1
11	Aportaciones de Contratistas de Obra Pública para Obras de Beneficio Social	44 437 000	54 474 364	122.6
12	Otros Aprovechamientos	101 732 000	1 770 386	1.7
1.5	<b>OTRAS CONTRIBUCIONES</b>	<b>8 707 000</b>	<b>10 848 283</b>	<b>124.6</b>
1	6% Adicional para atención a salvamentos y servicios médicos por instituciones altruistas.	8 707 000	10 848 283	124.6

**ESTADO ANALÍTICO DE INGRESOS**

DEL 1 DE ENERO AL 31 DE JULIO DEL 2009

( Pesos )

LEY DE INGRESOS DESCRIPCIÓN		2009		AVANCE% RESPECTO AL ESTIMADO
		ESTIMADO	OBTENIDO	
<b>2</b>	<b>INGRESOS DERIVADOS DE LA COORDINACIÓN FISCAL</b>	<b>44 092 255 000</b>	<b>26 922 259 466</b>	<b>61.1</b>
<b>2.1</b>	<b>PARTICIPACIONES FISCALES FEDERALES</b>	<b>16 012 802 000</b>	<b>8 281 407 551</b>	<b>51.7</b>
1	Fondo General de Participaciones	14 215 363 000	7 502 709 300	52.8
2	Fondo de Fomento Municipal	243 349 000	113 176 411	46.5
3	Participación por Impuestos Especiales	132 256 000	74 024 781	56.0
4	Fondo de Fiscalización	751 746 000	378 978 653	50.4
5	Fondo de Compensación a Entidades Pobres	426 171 000	162 950 062	38.2
6	Fondo de Extracción de Hidrocarburos	243 917 000	49 568 344	20.3
<b>2.2</b>	<b>INCENTIVOS POR ADMINISTRACIÓN DE INGRESOS FEDERALES</b>	<b>1 139 252 000</b>	<b>677 708 481</b>	<b>59.5</b>
1	Impuesto Sobre Tenencia o Uso de Vehículos	306 972 000	321 419 042	104.7
2	Fiscalización	27 441 000	17 091 492	62.3
3	Multas Federales	11 719 000	5 586 753	47.7
4	Multas Federales no Fiscales	2 895 000	1 097 409	37.9
5	Derechos de Inspección y Vigilancia	29 426 000	24 744 149	84.1
6	Zona Federal Marítimo Terrestre	382 000	189 778	49.7
7	Impuesto Sobre Automóviles Nuevos	74 531 000	32 225 155	43.2
8	Fondo de Compensación del I.S.A.N.	27 551 000	16 071 167	58.3
9	I.S.R. por Régimen Intermedio	17 876 000	6 903 071	38.6
10	I.S.R. Régimen de Pequeños Contribuyentes	43 219 000	24 945 605	57.7
11	I.V.A. Régimen de Pequeños Contribuyentes	25 921 000	15 205 853	58.7
12	IETU Pequeños Contribuyentes	153 000	100 078	65.4
13	I.S.R. por Enajenación de Bienes	31 697 000	28 594 690	90.2
14	Derechos por Servicios Turísticos	18 000	0	0
15	Impuestos a la Venta Final de Gasolina y Diesel	537 009 000	183 374 713	34.1
16	Otros Incentivos	2 442 000	159 526	6.5
<b>2.3</b>	<b>APORTACIONES Y SUBSIDIOS FEDERALES</b>	<b>26 940 201 000</b>	<b>17 963 143 434</b>	<b>66.7</b>
1	Fondo de Aportaciones para la Educación Básica y Normal	11 387 740 000	7 631 360 384	67.0
2	Fondo de Aportaciones de Salud	2 307 182 000	1 325 443 387	57.4
3	Fondo de Aportaciones para Infraestructura Social	4 502 979 000	3 152 085 391	70.0
4	Fondo de Aportaciones para el Fortalecimiento de los Municipios	1 709 158 000	997 008 852	58.3
5	Fondo de Aportaciones Múltiples	881 094 000	468 375 489	53.2
6	Fondo de Aportaciones para la Seguridad Pública	287 451 000	201 215 350	70.0
7	Fondo de Aportaciones para la Educación Tecnológica y de Adultos	215 554 000	130 383 855	60.5
8	Fondo de Aportaciones para el Fortalecimiento de las Entidades Federativas	1 096 565 000	639 663 045	58.3
9	Aportaciones de PEMEX	70 000 000	0	0
10	Otras Aportaciones y Subsidios	4 482 478 000	3 417 607 681	76.2
<b>4</b>	<b>FINANCIAMIENTOS Y EMPRÉSTITOS</b>	<b>0</b>	<b>318 999 000</b>	<b>0</b>

Fuente: Secretaría de Hacienda.

\* Superior al 1000 por ciento.



# **Gasto Público**



**EVOLUCIÓN PRESUPUESTAL POR OBJETO DEL GASTO**  
DEL 1 DE ENERO AL 31 DE JULIO DEL 2009  
( Pesos )

C O N C E P T O	P R E S U P U E S T O		AVANCE % RESPECTO AL APROBADO:
	APROBADO ANUAL	EJERCIDO	
<b>GASTO TOTAL</b>	<b>46 955 926 228</b>	<b>22 462 755 115</b>	<b>47.8</b>
<b>GASTO PROGRAMABLE</b>	<b>43 369 474 530</b>	<b>20 546 508 332</b>	<b>47.4</b>
<b>GASTO CORRIENTE</b>	<b>6 531 293 194</b>	<b>2 890 288 075</b>	<b>44.3</b>
Servicios Personales	4 472 490 159	1 905 625 639	42.6
Gastos de Operación	1 609 377 994	706 750 604	43.9
Ayudas, Subsidios y Otras Erogaciones	329 230 053	244 245 095	74.2
Transferencias a Municipios	120 194 988	33 666 737	28.0
<b>GASTO DE CAPITAL</b>	<b>36 838 181 336</b>	<b>17 656 220 257</b>	<b>47.9</b>
<b>Inversión Pública</b>	<b>13 393 102 898</b>	<b>7 286 735 972</b>	<b>54.4</b>
Obra Pública (6000)	2 916 070 921	1 028 207 602	35.3
Inversión Financiera y Otras Erogaciones 1)	3 627 466 822	1 689 285 160	46.6
Transferencias a Municipios 2)	5 741 244 235	3 892 392 891	67.8
Bienes Muebles e Inmuebles	359 387 364	50 788 950	14.1
Inversión en Proy. Productivos y Desarrollo	748 933 556	626 061 369	83.6
<b>Capital Humano</b>	<b>23 445 078 438</b>	<b>10 369 484 285</b>	<b>44.2</b>
Servicios Personales	20 031 196 334	9 059 552 455	45.2
Gastos de Operación	2 185 631 679	294 823 068	13.5
Ayudas, Subsidios y Transferencias	1 180 922 870	1 015 108 762	86.0
Inversión Financiera y Otras Erogaciones	47 327 555	0	0
<b>GASTO NO PROGRAMABLE</b>	<b>3 586 451 698</b>	<b>1 916 246 783</b>	<b>53.4</b>
Participaciones Fiscales e Incentivos a Mpios.	3 586 451 698	1 724 679 844	48.1
Intereses de la Deuda	0	3 789 093	0
ADEFAS	0	164 419 179	0
<b>AMORTIZACIONES DE LA DEUDA</b>	<b>0</b>	<b>23 358 667</b>	<b>0</b>

**Fuente:** Poderes Legislativo y Judicial, Dependencias, Subdependencias y Entidades del Poder Ejecutivo Estatal, Municipios, Órganos Autónomos y Organismos Sectorizados Educativo y Desarrollo.

1) En la columna del presupuesto ejercido incluye 242 millones 745 mil 112 pesos, destinados al Fondo de Desastres Naturales (FONDEN).

2) En la columna del presupuesto ejercido incluye 2 mil 770 millones 96 mil 198 pesos del Fondo de Aportaciones para la Infraestructura Social Municipal (FAISM); 997 millones 8 mil 852 pesos del Fondo de Aportaciones para el Fortalecimiento de los Municipios (FORTAMUN); y 158 millones 954 mil 578 pesos de Transferencias.



**GASTO TOTAL EN CLASIFICACIÓN FUNCIONAL**  
DEL 01 DE ENERO AL 31 DE JULIO DE 2009  
(Pesos)

<b>C O N C E P T O</b>	<b>APROBADO</b>	<b>EJERCIDO</b>	<b>% AVANCE RESPECTO AL APROBADO</b>
<b>T O T A L</b>	<b>46 955 926 228</b>	<b>22 462 755 115</b>	<b>47.8</b>
<b>GASTO PROGRAMABLE</b>	<b>43 369 474 530</b>	<b>20 546 508 332</b>	<b>47.4</b>
<b>GOBIERNO DE UNIDAD Y PROMOTOR DE LA DEMOCRACIA PARTICIPATIVA</b>	<b>2 420 322 174</b>	<b>1 021 765 968</b>	<b>42.2</b>
Legislación y Fiscalización	258 868 118	150 637 694	58.2
Procesos Electorales	119 121 000	48 140 152	40.4
Gobierno	2 042 333 056	822 988 122	40.3
<b>DESARROLLO SOCIAL Y COMBATE A LA DESIGUALDAD</b>	<b>35 714 662 606</b>	<b>16 949 891 517</b>	<b>47.5</b>
Educación	20 122 348 907	10 249 507 316	50.9
Salud	5 203 398 249	1 017 866 663	19.6
Asistencia y Seguridad Social	2 411 718 718	1 155 475 831	47.9
Laboral	370 318 413	56 110 703	15.2
Desarrollo Regional y Urbano	7 606 878 319	4 470 931 004	58.8
<b>CHIAPAS COMPETITIVO Y GENERADOR DE OPORTUNIDADES</b>	<b>2 553 839 545</b>	<b>1 545 902 784</b>	<b>60.5</b>
Desarrollo Agropecuario y Pesca	904 163 007	575 997 484	63.7
Comunicaciones y Transportes	511 145 821	473 969 342	92.7
Otros Servicios y Actividades Económicas	365 774 358	164 429 328	45.0
Ciencia y Tecnología	40 421 613	19 519 744	48.3
Otras Obligaciones	732 334 746	311 986 886	42.6
<b>GESTIÓN AMBIENTAL Y DESARROLLO SUSTENTABLE</b>	<b>114 661 276</b>	<b>54 820 748</b>	<b>47.8</b>
Medio Ambiente y Recursos Naturales	114 661 276	54 820 748	47.8
<b>ESTADO DE DERECHO, SEGURIDAD Y CULTURA DE PAZ</b>	<b>2 565 988 929</b>	<b>974 127 315</b>	<b>38.0</b>
Impartición de Justicia	380 844 071	208 253 343	54.7
Procuración de Justicia y Seguridad Pública	2 185 144 858	765 873 972	35.0
<b>GASTO NO PROGRAMABLE</b>	<b>3 586 451 698</b>	<b>1 892 888 116</b>	<b>52.8</b>
Adeudos de Ejercicios Fiscales Anteriores		164 419 179	*
Intereses, Com. y Gastos Deuda Pública		3 789 093	*
Participaciones a Municipios	3 586 451 698	1 724 679 844	48.1
<b>AMORTIZACION DE LA DEUDA PÚBLICA</b>		<b>23 358 667</b>	<b>*</b>

Fuente: Organismos Públicos del Gobierno del Estado.

\* Porcentaje superior al 1000 por ciento.

**CLASIFICACIÓN ADMINISTRATIVA DEL GASTO TOTAL**  
**DEL 1 DE ENERO AL 31 DE JULIO DEL 2009**  
(Pesos)

ORGANISMO PÚBLICO	PRESUPUESTO		AVANCE % RESPECTO AL APROBADO
	APROBADO ANUAL	EJERCIDO	
<b>TOTAL</b>	<b>46 955 926 228</b>	<b>22 462 755 115</b>	<b>47.8</b>
<b>PODER LEGISLATIVO</b>	<b>254 830 000</b>	<b>150 637 694</b>	<b>59.1</b>
101-00 Congreso del Estado	153 626 000	97 413 274	63.4
101-01 Órgano de Fiscalización Supuperior del Congreso del Estado	101 204 000	53 224 420	52.6
<b>PODER EJECUTIVO</b>	<b>33 692 761 982</b>	<b>15 177 647 681</b>	<b>45.0</b>
201-00 Gubernatura	83 908 368	79 086 498	94.3
201-01 Coordinación de Giras, Eventos Especiales y Cultura Cívica	48 314 376	8 903 447	18.4
201-05 Coordinación Ejec. de la Comisión Org. del Bicent. de Indep. y Centenario de la Revolución	2 619 142	11 398 238	435.2
201-07 Coordinación General de Atención Ciudadana	9 352 575	5 819 705	62.2
201-08 Coordinación de Transportes Aéreos	62 103 903	44 346 748	71.4
201-18 Coordinación General de Gabinetes del Poder Ejec. del Estado		3 899 702	0
210-00 Secretaría General de Gobierno	205 847 223	137 965 664	67.0
210-02 Consejo Estatal de Población	8 057 759	1 200 087	14.9
210-03 Contraloría Social del Gobierno del Estado de Chiapas	12 641 807	7 184 992	56.8
211-00 Secretaría de Hacienda	719 223 540	126 325 636	17.6
211-01 BanChiapas	78 245 785	44 367 211	56.7
211-02 Coordinación Ejecutiva del FOFOE Chiapas Solidario	0	1 737 627	0
217-00 Secretaría de Desarrollo Social	144 539 735	96 883 337	67.0
217-01 Instituto Estatal de la Juventud	12 413 697	5 867 788	47.3
217-02 Instituto Estatal de las Mujeres	13 504 045	6 065 083	44.9
217-06 Instituto Chiapas Solidario	399 022 312	73 870 950	18.5
218-00 Secretaría de Pueblos Indios	99 254 611	38 659 601	38.9
219-01 Instituto de Protec. Soc. y Benef. Púb. del Edo. de Chiapas	4 978 079	3 168 865	63.7
220-00 Secretaría de Educación	15 787 376 030	9 027 854 659	57.2
220-03 Instituto del Deporte	41 215 379	15 863 491	38.5
221-00 Secretaría del Campo	476 925 640	318 096 312	66.7
221-02 Coordinación de Confianza Agropecuaria	9 871 350	2 342 101	23.7
221-03 Instituto para la Reconversión Produc. y la Agric. Tropical del Estado de Chiapas	29 113 549	178 455 309	613.0
221-04 Comisión Forestal Sustentable	35 790 706	17 852 041	49.9
222-00 Secretaría de Pesca y Acuacultura	86 907 820	38 798 486	44.6
223-00 Secretaría de Seguridad y Protección Ciudadana	774 916 111	380 153 233	49.1
223-01 Consejo de Ejecución de Sanc. Penales y Med. de Seguridad	226 886 648	115 746 261	51.0
224-00 Secretaría de Transportes	52 099 402	26 966 198	51.8
225-00 Secretaría de la Función Pública	145 456 717	70 776 155	48.7
225-02 Instituto de Profesionalización del Servidor Público	11 774 546	5 664 785	48.1
227-00 Secretaría de Infraestructura	1 822 572 560	1 000 765 841	54.9
228-00 Secretaría de Turismo y Relaciones Internacionales	101 476 995	47 334 741	46.6
228-03 Centro de Convenciones y Polyforum Chiapas	12 103 142	1 972 934	16.3
229-00 Secretaría de Economía	86 947 579	23 182 143	26.7
230-00 Organismos Subsidiados	404 183 459	271 539 009	67.2
231-00 Secretaría del Trabajo	156 086 677	22 299 802	14.3
232-00 Secretaría de Medio Ambiente y Vivienda	131 682 423	47 975 730	36.4
233-00 Secretaría para el Desarrollo de la Frontera Sur	76 599 095	21 668 716	28.3
234-00 Instituto de la Consejería Jurídica y de Asistencia Legal	106 073 263	72 281 534	68.1

**CLASIFICACIÓN ADMINISTRATIVA DEL GASTO TOTAL**  
DEL 1 DE ENERO AL 31 DE JULIO DEL 2009  
(Pesos)

ORGANISMO PÚBLICO	P R E S U P U E S T O		AVANCE % RESPECTO AL APROBADO
	APROBADO ANUAL	EJERCIDO	
235-00 Instituto de Población y Ciudades Rurales		5 959 511	0
252-00 Instituto de Historia Natural	53 737 110	24 019 763	44.7
253-00 Sistema para el DIF-Chiapas	2 064 028 408	660 334 116	32.0
253-01 Instituto de Medicina Preventiva	7 976 080	3 484 502	43.7
255-00 Comisión para el Desarrollo y Fomento del Café de Chiapas	39 931 960	19 379 535	48.5
256-00 Consejo Estatal de Seguridad Pública	386 487 554	11 435 292	3.0
256-01 Centro Estatal de Control de Confianza Certificado		7 332 968	0
261-00 Deuda Pública	0	27 147 760	0
262-00 Desarrollo Social y Productivo en Regiones de Pobreza	89 000 000	38 785 971	43.6
263-00 Consejo Estatal para las Cultura y las Artes de Chiapas	111 397 775	54 056 249	48.5
264-00 Instituto de Salud	5 095 922 805	913 943 414	17.9
265-00 Provisiones Salariales	1 491 523 900	0	0
266-00 Instituto de Educación para Adultos	164 632 719	60 160 928	36.5
267-00 CONALEP Chiapas	90 920 617	49 302 931	54.2
268-00 Consejo de Ciencia y Tecnología del Estado de Chiapas	40 421 613	19 519 744	48.3
270-00 Obligaciones	732 334 746	311 986 886	42.6
272-00 Instituto de Ciudades Rurales Sustentables	20 019 025	3 912 940	19.5
273-00 Instituto de la Infraest. Física Educativa del Edo. de Chiapas	502 914 748	127 639 829	25.4
274-00 Fideicomiso para la Promoción y Fomento de la Vivienda	0	0	0
275-00 Instituto Estatal del Agua	6 198 452	555 473	0
276-00 Instituto Marca Chiapas	28 227 270	6 630 455	23.5
277-00 Sistema Chiapaneco de Radio, Televisión y Cinematografía	86 181 594	37 875 514	43.9
278-00 Instituto de Energ. Alternativas Renov. Biocomb. y Energ. Eléctricas del Estado de Chiapas	44 271 751	6 029 103	13.6
291-00 Instituto de Comunic. Soc. e Información Pública del Estado de Chiapas	152 699 486	7 282 449	4.8
292-00 Centro Estatal de Control de Confianza Certificado	0	1 100 021	0
294-00 Instituto AMANECER	0	365 968 228	0
296-00 Oficina de Convenciones y Visitantes	3 848 321	9 463 439	245.9
<b>PODER JUDICIAL</b>	<b>363 220 967</b>	<b>200 723 705</b>	<b>55.3</b>
301-00 Consejo de la Magistratura	285 238 440	158 639 307	55.6
301-01 Tribunal del Trabajo Burocrático	24 840 176	12 942 965	52.1
301-02 Tribunal de Justicia Electoral y Administrativa	27 631 942	15 787 808	57.1
301-03 Tribunal Superior de Justicia del Estado	25 510 409	13 353 625	52.3
<b>MUNICIPIOS</b>	<b>9 327 890 921</b>	<b>5 650 739 472</b>	<b>60.6</b>
401-00 Municipios	9 327 890 921	5 650 739 472	60.6
<b>ÓRGANOS AUTÓNOMOS</b>	<b>907 589 084</b>	<b>307 730 445</b>	<b>33.9</b>
501-00 Instituto de Elecciones y Participación Ciudadana	94 815 000	38 625 406	40.7
502-00 Comisión de los Derechos Humanos	27 456 000	11 668 514	42.5
504-00 Comisión de Fiscalización Electoral	24 306 000	9 514 746	39.1
506-00 Procuraduría General de Justicia del Estado	739 783 000	242 330 420	32.8
506-01 Fiscalía Esp. en Delitos Comet. en la Proc. y Admón. de Just. en el Edo. y Aquellos Comet. en el Pob. de Acteal	4 328 542	0	0
506-02 Fiscalía Esp. en Delitos Cometidos en Contra de Inmigrantes	4 328 542	0	0
551-00 Instituto de Acceso a la Información Pública	12 572 000	5 591 359	44.5

## CLASIFICACIÓN ADMINISTRATIVA DEL GASTO TOTAL

DEL 1 DE ENERO AL 31 DE JULIO DEL 2009

(Pesos)

ORGANISMO PÚBLICO	P R E S U P U E S T O		AVANCE% RESPECTO AL APROBADO
	APROBADO ANUAL	EJERCIDO	
<b>ORGANISMOS SECTORIZADOS EDUCATIVO</b>	<b>2 385 083 934</b>	<b>971 628 377</b>	<b>40.7</b>
601-00 Universidad Autónoma de Chiapas	760 054 155	372 859 516	49.1
602-00 Universidad de Ciencias y Artes de Chiapas	200 003 906	58 571 723	29.3
603-00 Universidad Tecnológica de la Selva	39 865 923	16 243 472	40.7
604-00 Universidad Politécnica de Chiapas	31 498 456	10 337 887	32.8
605-00 Universidad Intercultural de Chiapas	40 198 500	13 663 114	34.0
606-00 Colegio de Estudios Cient. y Tec. del Estado de Chiapas	277 590 124	99 173 898	35.7
607-00 Colegio de Bachilleres de Chiapas	1 015 545 690	394 243 391	38.8
608-00 Instituto Tecnológico Superior de Cintalapa	20 327 180	6 535 376	32.2
<b>ORGANISMO SECTORIZADO DESARROLLO</b>	<b>24 549 340</b>	<b>3 647 741</b>	<b>14.9</b>
631-00 Instituto de Capacitación y Vinculación Tecnológica del Edo. de Chiapas	24 549 340	3 647 741	14.9

**Fuente:** Poderes Legislativo y Judicial, Dependencias, Subdependencias y Entidades del Poder Ejecutivo Estatal, Municipios, Órganos Autónomos y Organismos Sectorizados Educativo y Desarrollo.

**GASTO TOTAL POR CAPÍTULOS EN CLASIFICACIÓN ADMINISTRATIVA**  
**DEL 1° DE ENERO AL 31 DE JULIO DEL 2009**  
**(Pesos)**

ORGANISMO PÚBLICO	SERVICIOS PERSONALES	MATERIALES Y SUMINISTROS	SERVICIOS GENERALES	AYUDAS Y SUBSIDIOS	BIENES MUEB. E INMUEBLES	OBRA PÚBLICA	INVERSION FINANCIERA OTRAS EROG.	RECURSOS A M.P.IOS.	DEUDA PÚBLICA	GASTO TOTAL
<b>T O T A L</b>	<b>11 095 937 454</b>	<b>632 241 547</b>	<b>579 546 378</b>	<b>1 544 441 617</b>	<b>50 788 947</b>	<b>1 028 207 602</b>	<b>1 689 285 160</b>	<b>5 650 739 472</b>	<b>191 566 938</b>	<b>22 462 755 115</b>
<b>PODER LEGISLATIVO</b>	<b>120 132 502</b>	<b>6 182 728</b>	<b>21 207 074</b>	<b>288 725</b>	<b>2 826 665</b>	<b>0</b>	<b>0</b>	<b>0</b>	<b>0</b>	<b>150 637 694</b>
101-00 Congreso del Estado	77 585 544	4 668 519	13 476 884	288 725	1 393 602	0	0	0	0	97 413 274
101-01 Órgano de Fiscalización Sup. del Congr. d/Estado	42 546 958	1 514 209	7 730 190	0	1 433 063	0	0	0	0	53 224 420
<b>EJECUTIVO</b>	<b>10 631 930 642</b>	<b>586 779 263</b>	<b>463 664 220</b>	<b>543 123 643</b>	<b>43 359 437</b>	<b>1 028 207 602</b>	<b>1 689 285 160</b>	<b>0</b>	<b>191 297 714</b>	<b>15 177 647 681</b>
201-00 Gubernatura del Estado	34 315 190	7 799 373	31 849 336	186 642	1 985 789	0	0	0	2 950 168	79 086 498
201-01 Coordinación de Giras y Eventos Especiales y Cul. Coord. Ejec. de la Com. Org. del Bicent. de Indep.	2 605 583	865 755	5 432 109	0	0	0	0	0	0	8 903 447
201-05 Coordinación General de Atención Ciudadana	797 267	543 653	9 663 419	0	393 899	0	0	0	0	11 398 238
201-07 Coordinación de Transportes Aéreos	3 073 714	310 335	303 171	2 122 525	9 960	0	0	0	0	5 819 705
201-08 Coord. Gral. De Gabinetes del Poder Ejecutivo del Edo.	16 123 173	5 747 000	20 698 316	0	9 357	0	0	0	1 768 902	44 346 748
201-18 Secretaría General de Gobiern	3 534 207	95 273	270 222	0	0	0	0	0	0	3 899 702
210-00 Consejo Estatal de Población	54 134 339	3 857 786	12 403 084	67 546 648	23 806	0	0	0	0	137 965 663
210-02 Contraloría Social del Gobierno del Edo. de Banchiapas	716 617	25 804	457 666	0	0	0	0	0	0	1 200 087
210-03 Coordinación Ejecutiva del FOFOE Chiapas	3 944 405	844 298	1 400 068	0	996 221	0	0	0	0	7 184 992
211-00 Secretaría de Desarrollo Social	87 441 657	2 906 725	29 836 501	6 140 753	0	0	0	0	0	126 325 636
211-01 Instituto Estatal de la Juventud	8 805 638	1 485 334	2 199 327	0	1 394 932	0	30 481 980	0	0	44 367 211
211-02 Instituto Estatal de las Mujeres	1 367 825	57 734	312 068	0	0	0	0	0	0	1 737 627
217-00 Instituto Solidario	39 408 020	8 893 099	14 725 311	22 500 818	55 100	0	11 295 590	0	5 399	96 883 337
217-01 Instituto de la Juventud	3 993 800	414 117	1 295 836	57 295	84 921	0	0	0	21 819	5 867 788
217-02 Instituto de las Mujeres	4 452 961	222 452	1 389 669	0	0	0	0	0	0	6 065 082
217-06 Secretaría de Pueblos Indios	64 213 827	6 183 378	3 347 987	0	59 424	0	0	0	66 334	73 870 950
218-00 Instituto de Protección Social y Beneficencia	19 818 326	2 641 963	7 485 442	8 559 055	154 815	0	0	0	0	38 659 601
219-01 Secretaría de Educación	1 405 925	16 935	239 973	1 506 032	0	0	0	0	0	3 168 865
220-00 Instituto del Deporte	8 609 906 965	37 715 336	69 024 114	142 284 676	6 705 214	0	23 500 000	0	138 718 354	9 027 854 659
220-03 Secretaría del Campo	7 519 728	1 898 873	5 675 027	156 625	0	0	0	0	613 238	15 863 491
221-00 Coordinación de Confianza Agropecuaria	38 401 533	4 146 576	11 462 663	39 348 614	49 134	24 687 792	200 000 000	0	0	318 096 312
221-02 Instituto p/la Recon. Prod. y la Agricultura	1 972 547	184 638	184 916	0	0	0	0	0	0	2 342 101
221-03 Comisión Forestal Sustentable	8 217 655	2 034 010	1 235 626	166 933 588	34 430	0	0	0	0	178 455 309
221-04 Secretaría de Pesca y Acuacu	9 920 999	4 918 240	2 943 861	0	68 941	0	0	0	0	17 852 041
222-00 Secretaría de Seguridad y Protección Ciudadana	16 596 957	4 146 815	3 740 532	1 884 353	97 230	0	12 332 599	0	0	38 798 486
223-00 Consejo de Ejec. de Sanciones Pen. y Med.	213 658 721	127 861 359	23 147 028	0	78 590	0	0	0	15 407 535	380 153 233
223-01 Secretaría de Transportes	78 098 737	27 429 848	5 874 683	0	0	0	0	0	4 342 993	115 746 261
224-00 Secretaría de la Función Públi	19 191 723	2 018 115	5 746 700	0	9 660	0	0	0	0	26 966 198
225-00 Instituto de Profesionalización del	51 494 284	1 728 179	9 707 672	7 760 000	86 020	0	0	0	0	70 776 155
225-02 Secretaría de Infraestructura	4 594 647	203 948	796 305	0	69 885	0	0	0	0	5 664 785
227-00 Secretaría de Turismo y Relaciones Internacionales	98 163 229	29 715 877	18 127 560	0	12 846 085	841 913 090	0	0	0	1 000 765 841
228-00 Centro de Convenciones y Polyforum Chiapas	22 188 266	1 470 865	14 660 684	8 903 824	10 695	0	0	0	100 407	47 334 741
228-03 Secretaría de Economía	1 216 893	136 776	619 265	0	0	0	0	0	0	1 972 934
229-00 Organismos Subsidiados	15 839 305	363 200	5 075 135	1 881 000	23 503	0	0	0	0	23 182 143
230-00 Secretaría del Trabajo	0	0	0	4 213 364	0	0	267 325 645	0	0	271 539 009
231-00 Secretaría de Medio Ambiente y Vivienda	14 975 286	696 184	1 914 987	4 703 310	10 035	0	0	0	0	22 299 802
232-00 Secretaría para el Desarrollo de la Frontera Sur	27 782 239	1 671 733	4 377 444	13 411 114	733 200	0	0	0	0	47 975 730
233-00 Instituto de la Consejería Jurídica y de Asistencia Legal	12 109 444	849 462	6 895 033	148 719	40 598	0	1 625 460	0	0	21 668 716
234-00 Instituto de Población y Ciudades Rurales	50 394 421	928 419	20 731 903	0	226 792	0	0	0	0	72 281 535
235-00 Instituto de Historia Natural	5 130 307	208 737	620 467	0	0	0	0	0	0	5 959 511
252-00	13 688 683	4 513 517	5 566 297	28 000	223 265	0	0	0	0	24 019 762

**GASTO TOTAL POR CAPITULOS EN CLASIFICACIÓN ADMINISTRATIVA**  
**DEL 1° DE ENERO AL 31 DE JULIO DEL 2009**  
**( Pesos )**

ORGANISMO PÚBLICO	SERVICIOS PERSONALES	MATERIALES Y SUMINISTROS	SERVICIOS GENERALES	AYUDAS Y SUBSIDIOS	BIENES MUEB. E INMUEBLES	OBRA PÚBLICA	INVERSION FINANCIERA OTRAS EROG.	RECURSOS A MPIO.	DEUDA PÚBLICA	GASTO TOTAL
253-00 Sistema para el DIF-Chiapas	61 199 068	95 926 647	7 973 453	30 047 806	0	0	465 037 000	0	150 141	660 334 115
253-01 Instituto de Medicina Prev	2 922 959	101 707	459 835	0	0	0	0	0	0	3 484 501
255-00 Comisión para el Desarrollo y Fomento del Café de	11 813 811	2 679 026	2 301 936	2 584 763	0	0	0	0	0	19 379 536
256-00 Consejo Estatal de Seguridad Pública	8 415 445	322 281	2 697 566	0	0	0	0	0	0	11 435 292
256-01 Centro Estatal de Control de Confianza Certificado	3 038 544	463 176	1 141 070	0	2 690 179	0	0	0	0	7 332 969
261-00 Deuda Pública	0	0	0	0	0	0	0	27 147 760	0	27 147 760
262-00 Desarrollo social y Productivo en Regiones de Pobreza	0	0	0	0	0	38 785 971	0	0	0	38 785 971
263-00 Consejo Estatal. p/la Cultura y las Artes d/Chiapas	34 015 943	1 236 264	15 591 992	1 719 365	1 492 685	0	0	0	0	54 056 249
264-00 Instituto de Salud	685 046 667	179 506 012	29 913 809	170 360	3 204 928	16 101 637	0	0	0	913 943 413
266-00 Instituto de Educación para Adultos	41 155 830	1 265 456	6 972 000	7 297 311	3 468 106	0	0	2 225	0	60 160 928
267-00 CONALEP Chiapas	43 749 531	1 560 072	3 993 328	0	0	0	0	0	0	49 302 931
268-00 Consejo de Ciencia y Tecnología del Estado de	7 119 152	1 933 512	4 216 811	507 083	43 186	0	5 700 000	0	0	19 519 744
270-00 Obligaciones	0	0	0	0	0	0	311 986 886	0	0	311 986 886
272-00 Inst. de Ciudades Rurales Sustentables	3 134 394	334 997	443 550	0	0	0	0	0	0	3 912 941
273-00 Inst. de la Infraestructura Física Educativa del Edo. de	14 452 319	380 331	795 537	0	5 292 530	106 719 112	0	0	0	127 639 829
275-00 Instituto Estatal del Agua	499 994	22 206	33 273	0	0	0	0	0	0	555 473
276-00 Instituto Marca Chiapas	5 391 343	303 228	827 501	20 000	88 384	0	0	0	0	6 630 456
277-00 Sistema Chiapaneco de Radio, Televisión y	20 042 132	1 963 838	15 321 159	500 000	45 946	0	0	2 439	0	37 875 514
278-00 Inst. de Energ. Altern. Renov. y Biocomb. del Edo. de	4 752 080	207 354	522 737	0	546 933	0	0	0	0	6 029 104
291-00 Inst. de Comunic. Soc. e Información Pública del Edo.	5 527 743	128 137	1 626 569	0	0	0	0	0	0	7 282 449
292-00 Centro Estatal de Control de Confianza Certificado	1 100 021	0	0	0	0	0	0	0	0	1 100 021
294-00 Instituto Amanecer	3 919 502	168 930	1 879 796	0	0	0	360 000 000	0	0	365 968 228
296-00 Oficina de Convenciones y Visitantes	3 419 121	524 368	5 514 891	0	5 059	0	0	0	0	9 463 439
<b>PODER JUDICIAL</b>	<b>159 269 000</b>	<b>12 052 196</b>	<b>19 096 409</b>	<b>7 160 653</b>	<b>3 145 447</b>	<b>0</b>	<b>0</b>	<b>0</b>	<b>0</b>	<b>200 723 705</b>
301-00 Consejo de la Magistratura	126 309 854	9 252 740	14 042 686	7 160 653	1 873 374	0	0	0	0	158 639 307
301-01 Tribunal del Trabajo Buroc	9 756 868	669 875	1 244 149	0	1 272 073	0	0	0	0	12 942 965
301-02 Tribunal de Justicia Electoral y Administrativa	12 917 347	435 224	2 435 237	0	0	0	0	0	0	15 787 808
301-03 Tribunal Superior de Justicia del Estado	10 284 931	1 694 357	1 374 337	0	0	0	0	0	0	13 353 625
401-00 <b>MUNICIPIOS</b>	<b>0</b>	<b>0</b>	<b>0</b>	<b>0</b>	<b>0</b>	<b>0</b>	<b>0</b>	<b>5 650 739 472</b>	<b>0</b>	<b>5 650 739 472</b>
<b>ÓRGANOS AUTÓNOMOS</b>	<b>175 716 812</b>	<b>26 861 329</b>	<b>74 650 087</b>	<b>28 775 595</b>	<b>1 457 398</b>	<b>0</b>	<b>0</b>	<b>0</b>	<b>269 224</b>	<b>307 730 445</b>
501-00 Instituto de Elecciones y Participación Ciudadana	10 169 284	0	0	28 456 122	0	0	0	0	0	38 625 406
502-00 Comisión de los Derechos Hu	7 901 882	872 147	2 894 485	0	0	0	0	0	0	11 668 514
504-00 Comisión de Fiscalización Ele	6 511 938	614 511	1 735 513	0	652 784	0	0	0	0	9 514 746
506-00 Procuraduría General de Justicia del Estado	146 904 507	25 154 307	68 878 295	319 473	804 614	0	0	269 224	0	242 330 420
551-00 Instituto de Acceso a la información Pública	4 229 201	220 364	1 141 794	0	0	0	0	0	0	5 591 359
<b>ORGANISMOS SECTORIZADOS</b>	<b>5 788 848</b>	<b>236 980</b>	<b>509 548</b>	<b>965 093 001</b>	<b>0</b>	<b>0</b>	<b>0</b>	<b>0</b>	<b>0</b>	<b>971 628 377</b>
601-00 Universidad Autónoma de Chiapas	0	0	0	372 859 516	0	0	0	0	0	372 859 516
602-00 Universidad de Ciencias y Artes de Chiapas	0	0	0	58 571 723	0	0	0	0	0	58 571 723
603-00 Universidad Tecnológica de la Selva	0	0	0	16 243 472	0	0	0	0	0	16 243 472
604-00 Universidad Politécnica de Chiapas	0	0	0	10 337 887	0	0	0	0	0	10 337 887
605-00 Universidad Intercultural de Chiapas	0	0	0	13 663 114	0	0	0	0	0	13 663 114
606-00 Colegio de Estudios Científicos y Tecnológico del	0	0	0	99 173 898	0	0	0	0	0	99 173 898
607-00 Colegio de Bachilleres de Chiapas	0	0	0	394 243 391	0	0	0	0	0	394 243 391
608-00 Instituto Tecnológico Superior de Cintalapa	5 788 848	236 980	509 548	0	0	0	0	0	0	6 535 376
<b>ORGANISMO SECTORIZADO</b>	<b>3 099 650</b>	<b>129 051</b>	<b>419 040</b>	<b>0</b>	<b>0</b>	<b>0</b>	<b>0</b>	<b>0</b>	<b>0</b>	<b>3 647 741</b>
631-00 Inst. de Capac. y Vinc. Tecnológica del Estado de	3 099 650	129 051	419 040	0	0	0	0	0	0	3 647 741

Fuente: Poderes Legislativo y Judicial, Dependencias, Subdependencias y Entidades del Poder Ejecutivo Estatal, Municipios, Organismos Autónomos y Entidades Sectorizadas Educativas.

**RAMO 33.- APORTACIONES FEDERALES PARA ENTIDADES FEDERATIVAS Y MUNICIPIOS**  
**CLASIFICACIÓN POR FONDOS**  
**DEL 1 DE ENERO AL 31 DE JULIO DEL 2009**  
(Pesos)

F O N D O	P R E S U P U E S T O		AVANCE% RESPECTO AL APROBADO
	APROBADO ANUAL	EJERCIDO	
<b>TOTAL GENERAL</b>	<b>22 383 562 513</b>	<b>11 876 451 859</b>	<b>53.1</b>
I FONDO DE APORTACIONES PARA LA EDUCACIÓN BÁSICA Y NORMAL	11 387 740 200	6 612 411 503	58.1
II FONDO DE APORTACIONES PARA LOS SERVICIOS DE SALUD	2 307 182 116	758 582 097	32.9
III FONDO DE APORTACIONES PARA LA INFRAESTRUCTURA SOCIAL	4 502 979 135	2 904 889 749	64.5
1) Fondo para la Infraestructura Social Municipal	3 957 218 064	2 770 096 198	70.0
2) Fondo para la Infraestructura Social Estatal	545 761 071	134 793 551	24.7
IV FONDO DE APORTACIONES PARA EL FORTALECIMIENTO DE LOS MUNICIPIOS	1 709 158 028	997 008 852	58.3
V FONDO DE APORTACIONES MÚLTIPLES	881 093 985	141 412 792	16.0
VI FONDO DE APORTACIONES PARA LA EDUCACIÓN TECNOLÓGICA Y DE ADULTOS	215 553 336	93 104 595	43.2
1) CONALEP - Chiapas	90 920 617	45 359 236	49.9
2) Instituto de Educación para Adultos	124 632 719	47 745 359	38.3
VII FONDO DE APORTACIONES PARA LA SEGURIDAD PÚBLICA	287 450 493	2 601 378	0.9
VIII FONDO DE APORTACIONES PARA EL FORTALEC. DE LAS ENTIDADES FED.	1 092 405 220	366 440 893	33.5

Fuente: Secretaría de Hacienda.

**RAMO 33.- APORTACIONES FEDERALES PARA ENTIDADES FEDERATIVAS Y MUNICIPIOS**  
**CLASIFICACIÓN ADMINISTRATIVA**  
 DEL 1 DE ENERO AL 31 DE JULIO DEL 2009  
 (Pesos)

FONDO / ORGANISMO PÚBLICO	P R E S U P U E S T O		AVANCE% RESPECTO AL APROBADO
	APROBADO ANUAL	EJERCIDO	
<b>TOTAL GENERAL</b>	<b>22 383 562 513</b>	<b>11 876 451 859</b>	<b>53.1</b>
<b>I FONDO DE APORTACIONES PARA LA EDUCACIÓN BÁSICA Y NORMAL</b>	<b>11 387 740 200</b>	<b>6 612 411 503</b>	<b>58.1</b>
Secretaría de Educación	11 287 274 528	6 587 809 031	58.4
Sistema para el DIF- Chiapas	100 465 672	24 602 472	24.5
<b>II FONDO DE APORTACIONES PARA LOS SERVICIOS DE SALUD</b>	<b>2 307 182 116</b>	<b>758 582 097</b>	<b>32.9</b>
Instituto de Salud	2 307 182 116	758 582 097	32.9
<b>III FONDO DE APORTACIONES PARA LA INFRAESTRUCTURA SOCIAL</b>	<b>4 502 979 135</b>	<b>2 904 889 749</b>	<b>64.5</b>
<b>A) Fondo para la Infraestructura Social Municipal</b>	<b>3 957 218 064</b>	<b>2 770 096 198</b>	<b>70.0</b>
Municipios	3 957 218 064	2 770 096 198	70.0
<b>B) Fondo para la Infraestructura Social Estatal</b>	<b>545 761 071</b>	<b>134 793 551</b>	<b>24.7</b>
Instituto Chiapas Solidario	89 367 635	0	0
Secretaría de Pueblos Indios	10 000 000	346 518	3.5
Secretaría de Pesca y Acuacultura	5 288 078	0	0
Secretaría de Infraestructura	421 105 358	88 559 433	21.0
Deuda Pública	0	27 147 760	0
Desarrollo Social y Productivo en Regiones de Pobreza	20 000 000	0	0
Municipios	0	18 739 840	0
<b>IV FONDO DE APORTACIONES PARA EL FORTALECIMIENTO DE LOS MPIOs.</b>	<b>1 709 158 028</b>	<b>997 008 852</b>	<b>58.3</b>
Municipios	1 709 158 028	997 008 852	58.3
<b>V FONDO DE APORTACIONES MÚLTIPLES</b>	<b>881 093 985</b>	<b>141 412 792</b>	<b>16.0</b>
Instituto Chiapas Solidario	24 883 232	0	0
Sistema para el DIF- Chiapas	450 339 720	82 958 753	18.4
Instituto de la Infraestructura Física Educativa del Estado de Chiapas	405 871 033	58 454 039	14.4
<b>VI FONDO DE APORTACIONES PARA LA EDUC. TECNOLÓGICA Y DE ADULTOS</b>	<b>215 553 336</b>	<b>93 104 595</b>	<b>43.2</b>
Instituto de Educación para Adultos	124 632 719	47 745 359	38.3
CONALEP Chiapas	90 920 617	45 359 236	49.9
<b>VII FONDO DE APORTACIONES PARA LA SEGURIDAD PÚBLICA</b>	<b>287 450 493</b>	<b>2 601 378</b>	<b>0.9</b>
Consejo Estatal de Seguridad Pública	287 450 493	789 530	0.3
Centro Estatal de Control de Confianza Certificado	0	1 811 848	0
<b>VIII FONDO DE APORTACIONES PARA EL FORTALEC. DE LAS ENTIDADES FED.</b>	<b>1 092 405 220</b>	<b>366 440 893</b>	<b>33.5</b>
BanChiapas	25 000 000	0	0
Instituto Chiapas Solidario	15 225 220	0	0
Secretaría de Pueblos Indios 1/	11 000 000	0	0
Secretaría del Campo	0	1 232 444	0
Secretaría de Infraestructura	343 202 701	54 854 841	16.0
Secretaría de Turismo y Relaciones Internacionales	4 000 000	0	0
Secretaría de Economía	3 000 000	0	0
Organismos Subsidiados	398 030 157	242 745 112	61.0
Secretaría de Medio Ambiente y Vivienda	36 000 000	719 200	2.0
Instituto de Energías Alternativas Renovables y Biocombustibles del Estado 2/	20 000 000	0	0
Instituto de la Consejería Jurídica y de Asistencia Legal	0	7 531 126	0
Comisión para el Desarrollo y Fomento del Café de Chiapas	0	0	0
Desarrollo Social y Productivo en Regiones de Pobreza	29 000 000	15 846 224	54.6
Instituto de Salud	70 946 929	1 992 182	2.8
Provisiones Salariales y Económicas 3/	50 108 018	0	0
Instituto de la Infraestructura Física Educativa del Edo. de Chiapas	58 775 118	15 627 225	26.6
Sistema Chiapaneco de Radio, Televisión y Cinematografía	12 724 594	96 118	0.8
Instituto de Energías Alt. Renov. Biocomb. y Energ. Electricas del Edo. de Chiapas 2/	0	0	0
Municipios	4 868 143	25 796 421	529.9
Instituto de Capacitación y Vinculación Tecnológica del Estado de Chiapas	10 524 340	0	0

Fuente: Secretaría de Hacienda.

1/ Cancelación de recursos mediante reducción líquida según oficio No. SH/SUBPP/0287/2009.

2/ Cancelación de recursos mediante reducción líquida y transferidos al Instituto de Energías Alternativas, Renovables, Biocombustibles y Energías Electricas del Estado de Chiapas; por cambio de nombre y clave administrativa.

3/ No presenta cifras en la columna del ejercido, en razón de que en esta Unidad Responsable se prevén recursos presupuestales que se otorgan a los diferentes Organismos Públicos, para ser ejercidos por objeto del gasto, en armonía con la reforma presupuestal.



**RAMO 33.- APORTACIONES FEDERALES PARA ENTIDADES FEDERATIVAS Y MUNICIPIOS**  
**CLASIFICACIÓN ADMINISTRATIVA - FUNCIONAL**  
**DEL 1 DE ENERO AL 31 DE JULIO DEL 2009**  
(Pesos)

FONDO / ORGANISMO PÚBLICO / FUNCIÓN - SUBFUNCIÓN	P R E S U P U E S T O		AVANCE % RESPECTO AL APROBADO
	APROBADO ANUAL	EJERCIDO	
<b>TOTAL GENERAL</b>	<b>22 383 562 513</b>	<b>11 876 451 859</b>	<b>53.1</b>
<b>I FONDO DE APORTACIONES PARA LA EDUCACIÓN BÁSICA Y NORMAL</b>	<b>11 387 740 200</b>	<b>6 612 411 503</b>	<b>58.1</b>
<b>SECRETARÍA DE EDUCACIÓN</b>	<b>11 287 274 528</b>	<b>6 587 809 031</b>	<b>58.4</b>
EDUCACIÓN	11 287 274 528	6 587 809 031	58.4
Dirección Estratégica	587 597 844	443 312 256	75.4
Educación Inicial y Preescolar	1 640 159 127	990 212 074	60.4
Educación Primaria	5 573 156 436	3 112 142 666	55.8
Educación Secundaria	2 909 994 994	1 744 785 709	60.0
Educación Normal	59 837 741	35 748 075	59.7
Licenciatura Universitaria	31 089 574	8 990 252	28.9
Educación de Posgrado	523 648	0	0
Educación para Adultos	63 826 604	38 687 679	60.6
Apoyos a la Educación	176 555 138	62 424 749	35.4
Educación Física y Deporte	244 533 422	151 505 571	62.0
<b>SISTEMA PARA EL DIF - CHIAPAS</b>	<b>100 465 672</b>	<b>24 602 472</b>	<b>24.5</b>
EDUCACIÓN	100 465 672	24 602 472	24.5
Apoyos a la Educación	100 465 672	24 602 472	24.5
<b>II FONDO DE APORTACIONES PARA LOS SERVICIOS DE SALUD</b>	<b>2 307 182 116</b>	<b>758 582 097</b>	<b>32.9</b>
<b>INSTITUTO DE SALUD</b>	<b>2 307 182 116</b>	<b>758 582 097</b>	<b>32.9</b>
SALUD	2 307 182 116	758 582 097	32.9
Rectoría del Sistema de Salud	136 045 485	37 880 209	27.8
Servicios de Salud a la Comunidad	629 940 149	206 046 995	32.7
Servicios de Salud a la Persona	1 470 450 601	488 859 945	33.2
Generación de Recursos para la Salud	70 745 881	25 794 948	36.5
<b>III FONDO DE APORTACIONES PARA LA INFRAESTRUCTURA SOCIAL</b>	<b>4 502 979 135</b>	<b>2 904 889 749</b>	<b>64.5</b>
<b>INSTITUTO CHIAPAS SOLIDARIO</b>	<b>89 367 635</b>	<b>0</b>	<b>0</b>
ASISTENCIA Y SEGURIDAD SOCIAL	89 367 635	0	0
Dirección Estratégica	89 367 635	0	0
<b>SECRETARÍA DE PUEBLOS INDIOS</b>	<b>10 000 000</b>	<b>346 518</b>	<b>3.5</b>
DESARROLLO REGIONAL Y URBANO	10 000 000	346 518	3.5
Suministro de Agua	10 000 000	346 518	3.5
<b>SECRETARÍA DE PESCA Y ACUACULTURA</b>	<b>5 288 078</b>	<b>0</b>	<b>0</b>
DESARROLLO AGROPECUARIO Y PESCA	5 288 078	0	0
Pesca y Acuicultura	5 288 078	0	0
<b>SECRETARÍA DE INFRAESTRUCTURA</b>	<b>421 105 358</b>	<b>88 559 433</b>	<b>0</b>
DESARROLLO REGIONAL Y URBANO	85 930 449	20 828 477	24.2
Urbanización	0	10 188 130	0
Vivienda	0	2 202 203	0
Suministro de Agua	50 655 609	4 231 799	8.4
Drenaje y Tratamiento de Aguas	0	4 206 345	0
Desarrollo Regional	35 274 840	0	0
COMUNICACIONES Y TRANSPORTES	335 174 909	67 730 956	20.2
Carreteras	335 174 909	67 730 956	20.2
<b>DEUDA PÚBLICA</b>	<b>0</b>	<b>27 147 760</b>	<b>0</b>
DEUDA PÚBLICA	0	27 147 760	0
Deuda Pública Interna	0	27 147 760	0
<b>DESARROLLO SOCIAL Y PRODUCTIVO EN REGIONES DE POBREZA</b>	<b>20 000 000</b>	<b>0</b>	<b>0</b>
DESARROLLO REGIONAL Y URBANO	20 000 000	0	0
Desarrollo Regional	20 000 000	0	0

**RAMO 33.- APORTACIONES FEDERALES PARA ENTIDADES FEDERATIVAS Y MUNICIPIOS**  
**CLASIFICACIÓN ADMINISTRATIVA - FUNCIONAL**  
**DEL 1 DE ENERO AL 31 DE JULIO DEL 2009**  
(Pesos )

FONDO / ORGANISMO PÚBLICO / FUNCIÓN - SUBFUNCIÓN	P R E S U P U E S T O		AVANCE% RESPECTO AL APROBADO
	APROBADO ANUAL	EJERCIDO	
<b>MUNICIPIOS</b>	<b>3 957 218 064</b>	<b>2 788 836 038</b>	<b>70.5</b>
DESARROLLO REGIONAL Y URBANO	0	6 335 368	0
Suministro de Agua	0	941 058	0
Drenaje y Tratamiento de Aguas	0	5 394 310	0
COMUNICACIONES Y TRANSPORTES	0	12 404 472	0
Carreteras	0	11 199 037	0
Comunicaciones	0	1 205 435	0
PARTICIPACIONES Y APORTACIONES A MUNICIPIOS	3 957 218 064	2 770 096 198	70.0
Aportaciones a Municipios	3 957 218 064	2 770 096 198	70.0
<b>IV FONDO DE APORTACIONES PARA EL FORTALECIMIENTO DE LOS MUNICIPIOS</b>	<b>1 709 158 028</b>	<b>997 008 852</b>	<b>58.3</b>
<b>MUNICIPIOS</b>	<b>1 709 158 028</b>	<b>997 008 852</b>	<b>58.3</b>
PARTICIPACIONES Y APORTACIONES A MUNICIPIOS	1 709 158 028	997 008 852	58.3
Aportaciones a Municipios	1 709 158 028	997 008 852	58.3
<b>V FONDO DE APORTACIONES MÚLTIPLES</b>	<b>881 093 985</b>	<b>141 412 792</b>	<b>16.0</b>
<b>INSTITUTO CHIAPAS SOLIDARIO</b>	<b>24 883 232</b>	<b>0</b>	<b>0</b>
EDUCACIÓN	24 883 232	0	0
Dirección Estratégica	24 883 232	0	0
<b>SISTEMA PARA EL DIF - CHIAPAS</b>	<b>450 339 720</b>	<b>82 958 753</b>	<b>18.4</b>
EDUCACIÓN	203 289 688	33 630 173	16.5
Apoyos a la Educación	203 289 688	33 630 173	16.5
ASISTENCIA Y SEGURIDAD SOCIAL	247 050 032	49 328 580	20.0
Alimentación	187 358 203	42 784 342	22.8
Otros Grupos Vulnerables	59 691 829	6 544 238	11.0
<b>INSTITUTO DE LA INFRAestruc. FÍSICA EDUCATIVA DEL EDO. DE CHIAPAS</b>	<b>405 871 033</b>	<b>58 454 039</b>	<b>14.4</b>
EDUCACIÓN	405 871 033	58 454 039	14.4
Dirección Estratégica	31 992 314	0	0
Educación Inicial y Preescolar	68 198 489	7 443 537	10.9
Educación Primaria	91 209 962	17 493 795	19.2
Educación Secundaria	136 981 713	15 210 562	11.1
Licenciatura Universitaria	77 488 555	18 296 963	23.6
Licenciatura Tecnológica	0	9 182	0
<b>VI FONDO DE APORTACIONES PARA LA EDUCACIÓN TECNOLÓGICA Y DE ADULTOS</b>	<b>215 553 336</b>	<b>93 104 595</b>	<b>43.2</b>
<b>INSTITUTO DE EDUCACIÓN PARA ADULTOS</b>	<b>124 632 719</b>	<b>47 745 359</b>	<b>38.3</b>
EDUCACIÓN	124 632 719	47 745 359	38.3
Educación para Adultos	124 632 719	47 745 359	38.3
<b>CONALEP Chiapas</b>	<b>90 920 617</b>	<b>45 359 236</b>	<b>49.9</b>
EDUCACIÓN	90 920 617	45 359 236	49.9
Educación Profesional Técnica	90 920 617	45 359 236	49.9
<b>VII FONDO DE APORTACIONES PARA LA SEGURIDAD PÚBLICA</b>	<b>287 450 493</b>	<b>2 601 378</b>	<b>0.9</b>
<b>CONSEJO ESTATAL DE SEGURIDAD PÚBLICA</b>	<b>287 450 493</b>	<b>789 530</b>	<b>0.3</b>
PROCURAR JUSTICIA Y SEGURIDAD PÚBLICA	287 450 493	789 530	0.3
Dirección Estratégica	287 450 493	789 530	0.3
<b>CENTRO ESTATAL DE CONTROL DE CONFIANZA CERTIFICADO</b>	<b>0</b>	<b>1 811 848</b>	<b>0</b>
PROCURAR JUSTICIA Y SEGURIDAD PÚBLICA	0	1 811 848	0
Dirección Estratégica	0	1 811 848	0

**RAMO 33.- APORTACIONES FEDERALES PARA ENTIDADES FEDERATIVAS Y MUNICIPIOS**  
**CLASIFICACIÓN ADMINISTRATIVA - FUNCIONAL**  
**DEL 1 DE ENERO AL 31 DE JULIO DEL 2009**  
(Pesos)

FONDO / ORGANISMO PÚBLICO / FUNCIÓN - SUBFUNCIÓN	PRESUPUESTO		AVANCE% RESPECTO AL APROBADO
	APROBADO ANUAL	EJERCIDO	
<b>VIII FONDO DE APORTACIONES PARA EL FORTALEC. DE LAS ENT. FEDERATIVAS</b>	<b>1 092 405 220</b>	<b>366 440 893</b>	<b>33.5</b>
<b>BANCHIAPAS</b>	<b>25 000 000</b>	<b>0</b>	<b>0</b>
DESARROLLO REGIONAL Y URBANO	25 000 000	0	0
Vivienda	25 000 000	0	0
<b>INSTITUTO CHIAPAS SOLIDARIO</b>	<b>15 225 220</b>	<b>0</b>	<b>0</b>
ASISTENCIA Y SEGURIDAD SOCIAL	15 225 220	0	0
Dirección Estratégica	15 225 220	0	0
<b>SECRETARÍA DE PUEBLOS INDIOS</b>	<b>11 000 000</b>	<b>0</b>	<b>0</b>
DESARROLLO AGROPECUARIO Y PESCA	11 000 000	0	0
Agrícola y Pecuario	11 000 000	0	0
<b>SECRETARÍA DEL CAMPO</b>	<b>0</b>	<b>1 232 444</b>	<b>0</b>
DESARROLLO AGROPECUARIO Y PESCA	0	1 232 444	0
Agrícola y Pecuario	0	80 118	0
Hidroagrícola	0	1 152 326	0
<b>SECRETARÍA DE INFRAESTRUCTURA</b>	<b>343 202 701</b>	<b>54 854 841</b>	<b>16.0</b>
EDUCACIÓN	0	4 439 323	0
Educación Física y Deporte	0	4 439 323	0
SALUD	2 620 000	1 096 157	41.8
Generación de Recursos para la Salud	2 620 000	1 096 157	41.8
DESARROLLO REGIONAL Y URBANO	299 774 626	31 481 839	10.5
Urbanización	20 362 476	30 435 078	149.5
Vivienda	25 000 000	0	0
Suministro de Agua	250 000 000	0	0
Desarrollo Regional	4 412 150	1 046 761	23.7
DESARROLLO AGROPECUARIO Y PESCA	4 528 075	0	0
Agrícola y Pecuario	4 528 075	0	0
COMUNICACIONES Y TRANSPORTES	0	10 434 641	0
Carreteras	0	9 187 549	0
Aeropuertos	0	1 247 092	0
OTROS SERVICIOS Y ACTIVIDADES ECONÓMICAS	36 280 000	7 402 881	20.4
Fomento al Turismo	36 280 000	7 402 881	20.4
<b>SECRETARÍA DE TURISMO Y RELACIONES INTERNACIONALES</b>	<b>4 000 000</b>	<b>0</b>	<b>0</b>
OTROS SERVICIOS Y ACTIVIDADES ECONÓMICAS	4 000 000	0	0
Fomento al Turismo	4 000 000	0	0
<b>SECRETARÍA DE ECONOMÍA</b>	<b>3 000 000</b>	<b>0</b>	<b>0</b>
OTROS SERVICIOS Y ACTIVIDADES ECONÓMICAS	3 000 000	0	0
Fomento a la Industria y al Comercio	3 000 000	0	0
<b>ORGANISMOS SUBSIDIADOS</b>	<b>398 030 157</b>	<b>242 745 112</b>	<b>61.0</b>
GOBIERNO	398 030 157	242 745 112	61.0
Protección Civil	398 030 157	242 745 112	61.0
<b>SECRETARÍA DE MEDIO AMBIENTE Y VIVIENDA</b>	<b>36 000 000</b>	<b>719 200</b>	<b>2.0</b>
DESARROLLO REGIONAL Y URBANO	36 000 000	0	0
Urbanización	36 000 000	0	0
MEDIO AMBIENTE Y RECURSOS NATURALES	0	719 200	0
Ecosistema	0	719 200	0
<b>INSTITUTO DE ENERGÍAS ALT. RENOV. Y BIOCUM. DEL ESTADO</b>	<b>20 000 000</b>	<b>0</b>	<b>0</b>
DESARROLLO REGIONAL Y URBANO	20 000 000	0	0
Desarrollo Regional	20 000 000	0	0
<b>INSTITUTO DE LA CONSEJERÍA JURÍDICA Y DE ASISTENCIA LEGAL</b>	<b>0</b>	<b>7 531 126</b>	<b>0</b>
GOBIERNO	0	7 531 126	0
Servicios Registrales	0	7 531 126	0

**RAMO 33.- APORTACIONES FEDERALES PARA ENTIDADES FEDERATIVAS Y MUNICIPIOS**  
**CLASIFICACIÓN ADMINISTRATIVA - FUNCIONAL**  
**DEL 1 DE ENERO AL 31 DE JULIO DEL 2009**  
(Pesos )

FONDO / ORGANISMO PÚBLICO / FUNCIÓN - SUBFUNCIÓN	P R E S U P U E S T O		AVANCE% RESPECTO AL APROBADO
	APROBADO ANUAL	EJERCIDO	
<b>DESARROLLO SOCIAL Y PRODUCTIVO EN REGIONES DE POBREZA</b>	<b>29 000 000</b>	<b>15 846 224</b>	<b>54.6</b>
EDUCACIÓN	0	385 159	0
Educación Inicial y Preescolar	0	385 159	0
<b>DESARROLLO REGIONAL Y URBANO</b>	<b>29 000 000</b>	<b>15 461 065</b>	<b>53.3</b>
Vivienda	0	2 496 227	0
Suministro de Agua	0	9 163 160	0
Drenaje y Tratamiento de Aguas	0	2 181 925	0
Desarrollo Regional	29 000 000	0	0
Electrificación Rural	0	1 619 753	0
<b>INSTITUTO DE SALUD</b>	<b>70 946 929</b>	<b>1 992 182</b>	<b>2.8</b>
SALUD	70 946 929	1 992 182	2.8
Generación de Recursos para la Salud	70 946 929	1 992 182	2.8
<b>PROVISIONES SALARIALES Y ECONÓMICAS</b>	<b>50 108 018</b>	<b>0</b>	<b>0</b>
GOBIERNO	50 108 018	0	0
Finanzas Públicas y Sistemas	50 108 018	0	0
<b>INSTITUTO DE LA INFRAESTRUC. FÍSICA EDUCATIVA DEL EDO. DE CHIAPAS</b>	<b>58 775 118</b>	<b>15 627 225</b>	<b>26.6</b>
EDUCACIÓN	58 775 118	15 627 225	26.6
Dirección Estratégica	0	1 074 028	0
Educación Profesional Técnica	0	351 208	0
Bachillerato General	0	2 191 994	0
Bachillerato Técnico	0	3 884 746	0
Educación Normal	58 775 118	8 125 249	13.8
<b>SISTEMA CHIAPANECO DE RADIO, TELEVISIÓN Y CINEMATOGRAFÍA</b>	<b>12 724 594</b>	<b>96 118</b>	<b>0.8</b>
COMUNICACIONES Y TRANSPORTES	12 724 594	96 118	0.8
Comunicaciones	12 724 594	96 118	0.8
<b>MUNICIPIOS</b>	<b>4 868 143</b>	<b>25 796 421</b>	<b>529.9</b>
GOBIERNO	0	10 927 512	0
Finanzas Públicas y Sistemas	0	10 927 512	0
<b>DESARROLLO REGIONAL Y URBANO</b>	<b>4 868 143</b>	<b>14 868 909</b>	<b>305.4</b>
Urbanización	4 868 143	14 168 909	291.1
Drenaje y Tratamiento de Aguas	0	700 000	0
<b>INSTITUTO DE CAPACITACIÓN Y VINCULACIÓN Y TEC. DEL ESTADO DE CHIS.</b>	<b>10 524 340</b>	<b>0</b>	<b>0</b>
LABORAL	10 524 340	0	0
Capacitación Laboral	10 524 340	0	0

Fuente: Secretaría de Hacienda.

**FIDEICOMISO PARA LA INFRAESTRUCTURA EN LOS ESTADOS (FIES)**  
**CLASIFICACIÓN ADMINISTRATIVA - FUNCIONAL**  
 DEL 1 DE ENERO AL 31 DE JULIO DEL 2009  
 ( Pesos )

<b>ORGANISMO PÚBLICO / FUNCIÓN - SUBFUNCIÓN</b>	<b>PRESUPUESTO EJERCIDO</b>
<b>TOTAL</b>	<b>203 177 485</b>
<b>SECRETARÍA DE INFRAESTRUCTURA</b>	<b>187 731 894</b>
SALUD	16 352 169
Generación de Recursos para la Salud	16 352 169
DESARROLLO REGIONAL Y URBANO	95 558 258
Urbanización	59 113 498
Suministro de Agua	27 511 283
Drenaje y Tratamiento de Aguas	8 933 477
COMUNICACIONES Y TRANSPORTES	75 821 467
Carreteras	75 821 467
<b>SECRETARÍA DE MEDIO AMBIENTE Y VIVIENDA</b>	<b>10 611 114</b>
DESARROLLO REGIONAL Y URBANO	10 611 114
Vivienda	10 611 114
<b>CONSEJO ESTATAL PARA LA CULTURA Y LAS ARTES</b>	<b>1 000 000</b>
EDUCACIÓN	1 000 000
Desarrollo Cultural	1 000 000
<b>INSTITUTO DE LA INFRAEST. FIS. EDUC. DEL EDO. DE CHIAPAS</b>	<b>3 834 477</b>
EDUCACIÓN	3 834 477
Educación Inicial y Preescolar	312 616
Educación Primaria	3 151 717
Educación Secundaria	301 144
Licenciatura Tecnológica	69000

Fuente: Secretaría de Hacienda.

**APORTACIONES DE PEMEX**  
**CLASIFICACIÓN ADMINISTRATIVA**  
 DEL 1 DE ENERO AL 31 DE JULIO DEL 2009  
 ( Pesos )

<b>ORGANISMO PÚBLICO</b>	<b>P R E S U P U E S T O</b>		<b>AVANCE % RESPECTO AL APROBADO</b>
	<b>APROBADO ANUAL</b>	<b>EJERCIDO</b>	
<b>TOTAL</b>	<b>70 000 000</b>	<b>11 765 778</b>	<b>16.8</b>
SECRETARÍA DE INFRAESTRUCTURA	0	7 512 390	0
MUNICIPIOS	70 000 000	4 253 388	6.1

Fuente: Secretaría de Hacienda.

**APORTACIONES DE PEMEX**  
**CLASIFICACIÓN ADMINISTRATIVA - FUNCIONAL**  
DEL 1 DE ENERO AL 31 DE JULIO DEL 2009  
(Pesos)

ORGANISMO PÚBLICO / FUNCIÓN - SUBFUNCIÓN	PRESUPUESTO		AVANCE % RESPECTO AL APROBADO
	APROBADO ANUAL	EJERCIDO	
<b>TOTAL</b>	<b>70 000 000</b>	<b>11 765 778</b>	<b>16.8</b>
<b>SECRETARÍA DE INFRAESTRUCTURA</b>	<b>0</b>	<b>7 512 390</b>	<b>0</b>
DESARROLLO REGIONAL Y URBANO	0	7 512 390	0
Urbanización	0	7 512 390	0
<b>MUNICIPIOS</b>	<b>70 000 000</b>	<b>4 253 388</b>	<b>6.1</b>
DESARROLLO REGIONAL Y URBANO	70 000 000	4 253 388	6.1
Urbanización	70 000 000	2 000 000	2.9
Drenaje y Tratamiento de Aguas	0	2 253 388	0

Fuente: Secretaría de Hacienda.

**RECURSOS CONVENIDOS Y SUBSIDIADOS**  
**EN CLASIFICACIÓN ADMINISTRATIVA - FUNCIONAL**  
DEL 1 DE ENERO AL 31 DE JULIO DEL 2009  
(Pesos)

ORGANISMO PÚBLICO / FUNCIÓN - SUBFUNCIÓN	PRESUPUESTO		AVANCE % RESPECTO AL APROBADO
	APROBADO ANUAL	EJERCIDO	
	<b>4 482 478 211</b>	<b>1 780 446 195</b>	<b>39.7</b>
<b>ÓRGANO DE FISC. SUPERIOR DEL CONGRESO DEL ESTADO</b>	<b>0</b>	<b>2 626 994</b>	<b>0</b>
LEGISLACIÓN Y FISCALIZACIÓN	0	2 626 994	0
Revisar y Fiscalizar	0	2 626 994	0
<b>INSTITUTO CHIAPAS SOLIDARIO</b>	<b>15 000 000</b>	<b>0</b>	<b>0</b>
ASISTENCIA Y SEGURIDAD SOCIAL	15 000 000	0	0
Dirección Estratégica	15 000 000	0	0
<b>SECRETARÍA DEL CAMPO</b>	<b>0</b>	<b>213 065 650</b>	<b>0</b>
DESARROLLO AGROPECUARIO Y PESCA	0	213 065 650	0
Agrícola y Pecuario	0	213 065 650	0
<b>INSTITUTO PARA LA RECONV. PRODUC. Y LA AGRIC. TROP. DEL EDO. DE CHIAPAS</b>	<b>0</b>	<b>167 625 104</b>	<b>0</b>
DESARROLLO AGROPECUARIO Y PESCA	0	167 625 104	0
Agrícola y Pecuario	0	167 625 104	0
<b>COMISIÓN FORESTAL SUSTENTABLE</b>	<b>0</b>	<b>7 118 493</b>	<b>0</b>
MEDIO AMBIENTE Y RECURSOS NATURALES	0	7 118 493	0
Suelo y Recursos Forestales	0	7 118 493	0
<b>SECRETARÍA DE INFRAESTRUCTURA</b>	<b>750 000 000</b>	<b>541 441 799</b>	<b>72.2</b>
SALUD	0	79 821 558	0
Generación de Recursos para la Salud	0	79 821 558	0
DESARROLLO REGIONAL Y URBANO	750 000 000	283 707 190	37.8
Urbanización	350 000 000	171 577 563	49.0
Suministro de Agua	0	90 534 007	0
Drenaje y Tratamiento de Aguas	0	21 595 620	0
Desarrollo Regional	400 000 000	0	0
COMUNICACIONES Y TRANSPORTES	0	177 913 051	0
Carreteras	0	177 913 051	0
<b>INSTITUTO DE LA CONSEJERÍA JURÍDICA Y DE ASISTENCIA LEGAL</b>	<b>0</b>	<b>8 973 340</b>	<b>0</b>
GOBIERNO	0	8 973 340	0
Servicios Registrales	0	8 973 340	0
<b>CONSEJO ESTATAL PARA LA CULT. Y LAS ARTES DE CHIAPAS</b>	<b>0</b>	<b>1 775 857</b>	<b>0</b>
EDUCACIÓN	0	1 775 857	0
Desarrollo Cultural	0	1 775 857	0



<b>RECURSOS CONVENIDOS Y SUBSIDIADOS EN CLASIFICACIÓN ADMINISTRATIVA - FUNCIONAL DEL 1 DE ENERO AL 31 DE JULIO DEL 2009 ( Pesos )</b>			
<b>ORGANISMO PÚBLICO / FUNCIÓN - SUBFUNCIÓN</b>	<b>PRESUPUESTO</b>		<b>AVANCE% RESPECTO AL APROBADO</b>
	<b>APROBADO ANUAL</b>	<b>EJERCIDO</b>	
<b>INSTITUTO DE SALUD</b>	<b>2 168 871 674</b>	<b>151 413 388</b>	<b>7.0</b>
SALUD	2 168 871 674	151 413 388	7.0
Servicios de Salud a la Persona	2 168 871 674	135 311 750	6.2
Generación de Recursos para la Salud	0	16 101 638	0
<b>PROVISIONES SALARIALES Y ECONÓMICAS</b>	<b>191 366 118</b>	<b>0</b>	<b>0</b>
LEGISLACIÓN Y FISCALIZACIÓN	4 038 118	0	0
Revisar y Fiscalizar	4 038 118	0	0
DESARROLLO REGIONAL Y URBANO	40 000 000	0	0
Urbanización	40 000 000	0	0
DESARROLLO AGROPECUARIO Y PESCA	147 328 000	0	0
Agrícola y Pecuario	125 000 000	0	0
Agroindustrial	22 328 000	0	0
<b>INSTITUTO DE LA INFRAEST. FÍSICA EDUC. DEL EDO. DE CHIAPAS</b>	<b>0</b>	<b>34 148 564</b>	<b>0</b>
EDUCACIÓN	0	34 148 564	0
Educación Primaria	0	7 577 399	0
Educación Secundaria	0	4 845 601	0
Bachillerato General	0	2 455 684	0
Bachillerato Técnico	0	6 608 785	0
Licenciatura Universitaria	0	12 661 095	0
<b>CONSEJO DE LA MAGISTRATURA</b>	<b>0</b>	<b>7 102 320</b>	<b>0</b>
IMPARTICIÓN DE JUSTICIA	0	7 102 320	0
Dirección Estratégica	0	7 102 320	0
<b>MUNICIPIOS</b>	<b>0</b>	<b>76 498 191</b>	<b>0</b>
DESARROLLO REGIONAL Y URBANO	0	23 118 439	0
Suministro de Agua	0	17 453 517	0
Drenaje y Tratamiento de Aguas	0	3 069 552	0
Electrificación Rural	0	2 595 370	0
COMUNICACIONES Y TRANSPORTES	0	53 379 752	0
Carreteras	0	45 544 423	0
Comunicaciones	0	7 835 329	0
<b>UNIVERSIDAD AUTÓNOMA DE CHIAPAS</b>	<b>581 797 055</b>	<b>286 773 332</b>	<b>49.3</b>
EDUCACIÓN	581 797 055	286 773 332	49.3
Licenciatura Universitaria	581 797 055	286 773 332	49.3
<b>UNIVERSIDAD DE CIENCIAS Y ARTES DE CHIAPAS</b>	<b>66 614 537</b>	<b>18 102 006</b>	<b>27.2</b>
EDUCACIÓN	66 614 537	18 102 006	27.2
Licenciatura Universitaria	66 614 537	18 102 006	27.2
<b>UNIVERSIDAD TECNOLÓGICA DE LA SELVA</b>	<b>19 425 518</b>	<b>7 796 624</b>	<b>40.1</b>
EDUCACIÓN	19 425 518	7 796 624	40.1
Licenciatura Tecnológica	19 425 518	7 796 624	40.1
<b>UNIVERSIDAD POLITÉCNICA DE CHIAPAS</b>	<b>15 749 228</b>	<b>5 168 943</b>	<b>32.8</b>
EDUCACIÓN	15 749 228	5 168 943	32.8
Licenciatura Tecnológica	15 749 228	5 168 943	32.8
<b>UNIVERSIDAD INTERCULTURAL DE CHIAPAS</b>	<b>20 099 250</b>	<b>6 831 557</b>	<b>34.0</b>
EDUCACIÓN	20 099 250	6 831 557	34.0
Licenciatura Universitaria	20 099 250	6 831 557	34.0
<b>COLEGIO DE ESTUDIOS CIENTIF. Y TEC. DEL EDO. DE CHIAPAS</b>	<b>135 981 673</b>	<b>49 584 849</b>	<b>36.5</b>
EDUCACIÓN	135 981 673	49 584 849	36.5
Bachillerato Técnico	135 981 673	49 584 849	36.5
<b>COLEGIO DE BACHILLEROS DE CHIAPAS</b>	<b>507 563 928</b>	<b>191 131 496</b>	<b>37.7</b>
EDUCACIÓN	507 563 928	191 131 496	37.7
Bachillerato General	507 563 928	191 131 496	37.7
<b>INSTITUTO TECNOLÓGICO SUPERIOR DE CINTALAPA</b>	<b>10 009 230</b>	<b>3 267 688</b>	<b>32.6</b>
EDUCACIÓN	10 009 230	3 267 688	32.6
Licenciatura Tecnológica	10 009 230	3 267 688	32.6

Fuente: Secretaría de Hacienda.



**APLICACIÓN DE LOS RECURSOS DEL FONDO DE COMPENSACIÓN  
EN CLASIFICACIÓN ADMINISTRATIVA - FUNCIONAL  
DEL 1 DE ENERO AL 31 DE JULIO DEL 2009  
( Pesos )**

ORGANISMO PÚBLICO / FUNCIÓN - SUBFUNCIÓN	P R E S U P U E S T O		AVANCE % RESPECTO AL APROBADO
	APROBADO ANUAL	EJERCIDO	
<b>TOTAL</b>	<b>426 170 711</b>	<b>103 926 463</b>	<b>24.4</b>
<b>BANCHIAPAS</b>	<b>10 000 000</b>	<b>24 261 550</b>	<b>242.6</b>
OTROS SERVICIOS Y ACTIVIDADES ECONÓMICAS	10 000 000	24 261 550	242.6
Fomento a la Industria y al Comercio	10 000 000	24 261 550	242.6
<b>INSTITUTO CHIAPAS SOLIDARIO</b>	<b>44 300 000</b>	<b>3 657 954</b>	<b>8.3</b>
ASISTENCIA Y SEGURIDAD SOCIAL	44 300 000	3 657 954	8.3
Dirección Estratégica	44 300 000	3 657 954	8.3
<b>SECRETARÍA EDUCACIÓN</b>	<b>5 428 211</b>	<b>10 356 938</b>	<b>190.8</b>
EDUCACIÓN	5 428 211	10 356 938	190.8
Bachillerato General	0	7 755 585	0
Bachillerato Técnico	0	518 731	0
Educación Normal	0	2 000 185	0
Desarrollo Cultural	5 428 211	82 437	1.5
<b>SECRETARÍA DEL CAMPO</b>	<b>1 591 112</b>	<b>807 008</b>	<b>50.7</b>
DESARROLLO AGROPECUARIO Y PESCA	1 591 112	807 008	50.7
Agrícola y Pecuario	1 000 000	550 944	55.1
Asuntos Agrarios	591 112	256 064	43.3
<b>SECRETARÍA DE PESCA Y ACUACULTURA</b>	<b>4 000 000</b>	<b>0</b>	<b>0</b>
DESARROLLO AGROPECUARIO Y PESCA	4 000 000	0	0
Pesca y Acuicultura	4 000 000	0	0
<b>SECRETARÍA DE INFRAESTRUCTURA</b>	<b>6 484 376</b>	<b>837 373</b>	<b>12.9</b>
DESARROLLO REGIONAL Y URBANO	6 484 376	837 373	12.9
Urbanización	0	829 373	0
Suministro de Agua	6 484 376	8 000	0.1
<b>SECRETARÍA DE ECONOMÍA</b>	<b>10 000 000</b>	<b>0</b>	<b>0</b>
OTROS SERVICIOS Y ACTIVIDADES ECONÓMICAS	10 000 000	0	0
Fomento al Turismo	10 000 000	0	0
<b>SECRETARÍA DE MEDIO AMBIENTE Y VIVIENDA</b>	<b>5 798 824</b>	<b>1 927 964</b>	<b>33.2</b>
MEDIO AMBIENTE Y RECURSOS NATURALES	5 798 824	1 927 964	33.2
Dirección Estratégica	484 515	142 458	29.4
Medio Ambiente	1 000 000	0	0
Ecosistema	4 314 309	1 785 506	41.4
<b>INSTITUTO DE ENERG. ALT. RENOV. Y BIOCUMB. DEL ESTADO</b>	<b>6 863 840</b>	<b>0</b>	<b>0</b>
DESARROLLO AGROPECUARIO Y PESCA	6 863 840	0	0
Agroindustrial	6 863 840	0	0
<b>CONSEJO ESTATAL DE SEGURIDAD PÚBLICA</b>	<b>60 000 000</b>	<b>133 212</b>	<b>0.2</b>
PROCURAR JUSTICIA Y SEGURIDAD PÚBLICA	60 000 000	133 212	0.2
Dirección Estratégica	60 000 000	133 212	0.2



**APLICACIÓN DE LOS RECURSOS DEL FONDO DE COMPENSACIÓN  
EN CLASIFICACIÓN ADMINISTRATIVA - FUNCIONAL  
DEL 1 DE ENERO AL 31 DE JULIO DEL 2009  
( Pesos )**

ORGANISMO PÚBLICO / FUNCIÓN - SUBFUNCIÓN	P R E S U P U E S T O		AVANCE % RESPECTO AL APROBADO
	APROBADO ANUAL	EJERCIDO	
<b>DESARROLLO SOCIAL Y PRODUCTIVO EN REG. DE POBREZA</b>	<b>40 000 000</b>	<b>22 939 747</b>	<b>0</b>
EDUCACIÓN	0	1 513 318	0
Educación Inicial y Preescolar	0	270 469	0
Educación Primaria	0	964 942	0
Educación Secundaria	0	128 891	0
Bachillerato Técnico	0	149 016	0
ASISTENCIA Y SEGURIDAD SOCIAL	0	2 637 431	0
Otros Grupos Vulnerables	0	2 637 431	0
<b>DESARROLLO REGIONAL Y URBANO</b>	<b>40 000 000</b>	<b>10 179 077</b>	<b>25.4</b>
Urbanización	0	4 490 676	0
Vivienda	0	609 943	0
Suministro de Agua	0	2 256 754	0
Drenaje y Tratamiento de Aguas	0	2 655 532	0
Desarrollo Regional	40 000 000	0	0
Electrificación Rural	0	166 172	0
<b>DESARROLLO AGROPECUARIO Y PESCA</b>	<b>0</b>	<b>4 511 025</b>	<b>0</b>
Agrícola y Pecuario	0	4 351 047	0
Pesca y Acuicultura	0	159 978	0
<b>COMUNICACIONES Y TRANSPORTES</b>	<b>0</b>	<b>290 603</b>	<b>0</b>
Carreteras	0	290 603	0
<b>OTROS SERVICIOS Y ACTIVIDADES ECONÓMICAS</b>	<b>0</b>	<b>3 808 293</b>	<b>0</b>
Fomento a la Industria y el Comercio	0	1 996 845	0
Fomento al Turismo	0	1 596 004	0
Fomento a las Artesanías	0	215 444	0
<b>CONSEJO ESTATAL PARA LA CULTURA Y LAS ARTES DE CHIAPAS</b>	<b>0</b>	<b>714 705</b>	<b>0</b>
EDUCACIÓN	0	714 705	0
Desarrollo Cultural	0	714 705	0
<b>PROVISIONES SALARIALES Y ECONÓMICAS</b>	<b>134 417 642</b>	<b>0</b>	<b>0</b>
EDUCACIÓN	120 000 000	0	0
Dirección Estratégica	120 000 000	0	0
OTROS SERVICIOS Y ACTIVIDADES ECONÓMICAS	14 417 642	0	0
Fomento a la Industria y el Comercio	14 417 642	0	0
<b>CONSEJO DE CIENCIA Y TECNOLOGÍA DEL ESTADO DE CHIAPAS</b>	<b>5 700 000</b>	<b>5 700 000</b>	<b>100.0</b>
CIENCIA Y TECNOLOGÍA	5 700 000	5 700 000	100.0
Investigación Científica, Desarrollo Tecnológico e Innovación	5 700 000	5 700 000	100.0
<b>INSTITUTO DE LA INFRAEST. FIS. EDUC. DEL EDO. DE CHIAPAS</b>	<b>2 457 567</b>	<b>0</b>	<b>0</b>
EDUCACIÓN	2 457 567	0	0
Educación Normal	2 457 567	0	0
<b>INSTITUTO ESTATAL DEL AGUA</b>	<b>3 894 997</b>	<b>0</b>	<b>0</b>
DESARROLLO REGIONAL Y URBANO	3 894 997	0	0
Suministro de Agua	2 594 997	0	0
Desarrollo Regional	1 300 000	0	0
<b>MUNICIPIOS</b>	<b>85 234 142</b>	<b>32 590 012</b>	<b>38.2</b>
PARTICIPACIONES Y APORTACIONES A MUNICIPIOS	85 234 142	32 590 012	38.2
Participaciones e Incentivos a Municipios	85 234 142	32 590 012	38.2

Fuente: Secretaría de Hacienda.

**APLICACIÓN DE LOS RECURSOS DEL IMPUESTO A LA VENTA FINAL DE GASOLINAS Y DIESEL  
EN CLASIFICACIÓN ADMINISTRATIVA - FUNCIONAL  
DEL 1 DE ENERO AL 31 DE JULIO DEL 2009  
( Pesos )**

ORGANISMO PÚBLICO / FUNCIÓN - SUBFUNCIÓN	P R E S U P U E S T O		AVANCE % RESPECTO AL APROBADO
	APROBADO ANUAL	EJERCIDO	
<b>TOTAL</b>	<b>537 008 736</b>	<b>40 233 129</b>	<b>7.5</b>
<b>COORDINACIÓN EJEC. DE LA COM. ORG. DEL BICENT. DE IND. Y CENTENARIO DE LA REVOLUCIÓN</b>	<b>0</b>	<b>6 382 869</b>	<b>0</b>
EDUCACIÓN	0	6 382 869	0
Desarrollo Cultural		6 382 869	0.0
<b>SECRETARÍA DE HACIENDA</b>	<b>1 800 000</b>	<b>0</b>	<b>0</b>
GOBIERNO	1 800 000	0	0
Conducir la Planeación, Servicios Estadísticos e Informe de Gobierno	1 800 000		0.0
<b>INSTITUTO ESTATAL DE LA JUVENTUD</b>	<b>0</b>	<b>37 740</b>	<b>0</b>
ASISTENCIA Y SEGURIDAD SOCIAL	0	37 740	0
Otros Grupos Vulnerables		37 740	0.0
<b>SECRETARÍA DEL CAMPO</b>	<b>17 000 000</b>	<b>3 825 498</b>	<b>22.5</b>
DESARROLLO AGROPECUARIO Y PESCA	17 000 000	3 825 498	22.5
Agrícola y Pecuario	17 000 000	3 825 498	22.5
<b>SECRETARÍA DE PESCA Y ACUACULTURA</b>	<b>0</b>	<b>661 000</b>	<b>0</b>
DESARROLLO AGROPECUARIO Y PESCA	0	661 000	0
Pesca y Acuicultura		661 000	0.0
<b>SECRETARÍA DE LA FUNCIÓN PÚBLICA</b>	<b>6 130 759</b>	<b>0</b>	<b>0</b>
GOBIERNO	6 130 759	0	0
Servicios Administrativos, Patrimoniales e Informática	6 130 759		0.0
<b>SECRETARÍA DE INFRAESTRUCTURA</b>	<b>15 152 392</b>	<b>0</b>	<b>0</b>
DESARROLLO REGIONAL Y URBANO	15 152 392	0	0
Suministro de Agua	4 839 382		0.0
Desarrollo Regional	10 313 010		0.0
<b>SECRETARÍA DEL TRABAJO</b>	<b>50 538 450</b>	<b>519 930</b>	<b>1.0</b>
LABORAL	50 538 450	519 930	1.0
Capacitación y Promoción para el Empleo	1 000 000	519 930	52.0
Capacitación Laboral	49 538 450		0.0
<b>SISTEMA PARA EL DIF - CHIAPAS</b>	<b>0</b>	<b>1 307 358</b>	<b>0</b>
ASISTENCIA Y SEGURIDAD SOCIAL	0	1 307 358	0
Otros Grupos Vulnerables		1 307 358	0.0
<b>PROVISIONES SALARIALES Y ECONÓMICAS</b>	<b>331 786 388</b>	<b>0</b>	<b>0</b>
GOBIERNO	27 367 100	0	0
Dirección Estratégica	20 611 100		0.0
Finanzas Públicas y Sistemas	756 000		0.0
Protección Civil	6 000 000		0.0
EDUCACIÓN	284 419 288	0	0
Dirección Estratégica	279 419 288		0.0
Apoyos a la Educación	5 000 000		0.0
ASISTENCIA Y SEGURIDAD SOCIAL	17 000 000	0	0
Otros Grupos Vulnerables	17 000 000		0.0
DESARROLLO AGROPECUARIO Y PESCA	3 000 000	0	0
Agrícola y Pecuario	3 000 000		0.0
<b>SITEMA CHIAPANECO DE RADIO, TV Y CINEMATOGRAFÍA</b>	<b>7 199 000</b>	<b>3 423 166</b>	<b>47.6</b>
COMUNICACIONES Y TRANSPORTES	7 199 000	3 423 166	47.6
Comunicaciones	7 199 000	3 423 166	47.6
<b>MUNICIPIOS</b>	<b>107 401 747</b>	<b>24 075 568</b>	<b>22.4</b>
PARTICIPACIONES Y APORTACIONES A MUNICIPIOS	107 401 747	24 075 568	22.4
Participaciones e Incentivos a Municipios	107 401 747	24 075 568	22.4

Fuente: Secretaría de Hacienda.

**RECURSOS A MUNICIPIOS POR FUENTES DE FINANCIAMIENTO**  
DEL 1 DE ENERO AL 31 DE JULIO DEL 2009  
(Pesos)

C O N C E P T O	P R E S U P U E S T O		AVANCE% RESPECTO AL APROBADO
	APROBADO ANUAL	EJERCIDO	
<b>TOTAL</b>	<b>9 327 890 921</b>	<b>5 650 739 472</b>	<b>60.6</b>
<b>PARTICIPACIONES FISCALES FEDERALES E INCENTIVOS</b>	<b>3 586 451 698</b>	<b>1 724 679 844</b>	<b>48.1</b>
Fondo General de Participaciones	2 843 072 548	1 400 808 542	49.3
Fondo de Fomento Municipal	243 348 796	106 846 981	43.9
Fondo de Impuestos Especiales	26 451 110	14 804 956	56.0
Impuesto Sobre Tenencia o Uso de Vehículos	61 394 255	61 576 053	100.3
Impuestos sobre Automóviles Nuevos	20 416 389	8 448 571	41.4
Fondo de Fiscalización	150 349 207	65 615 492	43.6
Fondo de Compensación	85 234 142	32 590 012	38.2
Fondo de Extracción de Hidrocarburos	48 783 504	9 913 669	20.3
Impuesto a la Venta Final de Gasolinas y Diesel	107 401 747	24 075 568	22.4
<b>RAMO 33.- APORTACIONES FEDERALES PARA ENTIDADES FEDERATIVAS Y MUNICIPIOS</b>	<b>5 666 376 092</b>	<b>3 767 105 050</b>	<b>66.5</b>
Fondo de Aportac. para la Infraestructura Social ( Municipal)	3 957 218 064	2 770 096 198	70.0
Fondo de Aportaciones para el Fortalecimiento de los Municipios	1 709 158 028	997 008 852	58.3
<b>TRANSFERENCIAS</b>	<b>75 063 131</b>	<b>158 954 578</b>	<b>211.8</b>

Fuente: Secretaría de Hacienda.



# **Estados Financieros**

---

# **Consolidados**



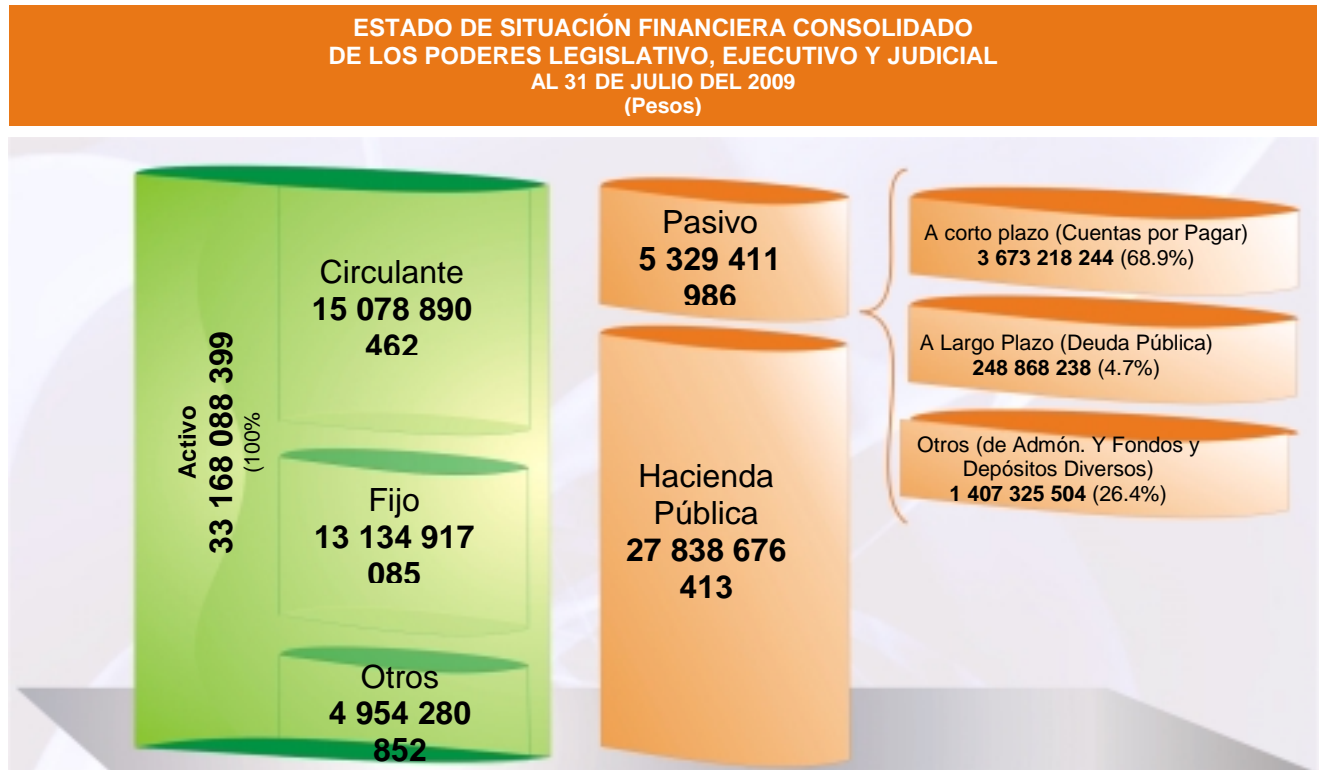
**GOBIERNO CONSTITUCIONAL DEL ESTADO DE CHIAPAS**  
**ESTADO DE SITUACIÓN FINANCIERA CONSOLIDADO DE LOS PODERES LEGISLATIVO, EJECUTIVO Y JUDICIAL**  
**AL 31 DE JULIO DEL 2009**  
(Pesos)

A C T I V O		P A S I V O	
<b>CIRCULANTE</b>		<b>A CORTO PLAZO</b>	
Caja y Bancos	13 326 849 705	Servicios Personales	796 780 694
Deudores	121 797 446	Proveedores	2 549 988
Ingresos en Tránsito	870 013 353	Acreedores	1 538 131 692
Anticipos a Proveedores	4 565 077	Retenciones y Descuentos a Favor de Terceros	332 254 751
Anticipos a Contratistas	700 870 200	Retenciones a Contratistas de Obra Pública	9 845 551
Anticipos de Ministraciones	48 385 733	Impuestos Municipales Administrados	13 446 144
Inventarios	6,408,948	Recaudación de Impuestos Frales. Coordinados	70 511 850
		Adeudos de Años Anteriores	862 925 480
		Deuda Pública a Corto Plazo	46 772 094
<b>Suma el Activo Circulante</b>	<b>15 078 890 462</b>	<b>Suma el Pasivo a Corto Plazo</b>	<b>3 673 218 244</b>
<b>FJO</b>		<b>A LARGO PLAZO</b>	
Bienes Muebles	3 460 138 521	Deuda Pública a Largo Plazo	248,868,238
Bienes Inmuebles	4 422 852 321		
Obras en Proceso	4 994 761 853	<b>Suma el Pasivo a Largo Plazo</b>	<b>248 868 238</b>
Fideicomisos	48 539 933	<b>OTROS PASIVOS</b>	
Otras Inversiones	185 173 528	Pasivos de Administración	1 342 668 792
Especies Animales	4 185 171	Fondos Diversos	64 311 313
Bienes en Contrato de Comodato	19 265 758	Pasivos en Depuración	345 399
		<b>Suma Otros Pasivos</b>	<b>1 407 325 504</b>
<b>Suma el Activo Fijo</b>	<b>13 134 917 085</b>	<b>SUMA EL PASIVO TOTAL</b>	<b>5 329 411 986</b>
<b>OTROS ACTIVOS</b>		<b>HACIENDA PÚBLICA</b>	
Activos de Administración	4 954 256 408	Patrimonio	19 662 624 933
Activos en Depuración	24 444	Resultado del Ejercicio	8 044 899 279
		Rectificaciones a Resultados	131 152 201
<b>Suma Otros Activos</b>	<b>4 954 280 852</b>	<b>Suma la Hacienda Pública</b>	<b>27 838 676 413</b>
<b>SUMA EL ACTIVO TOTAL</b>	<b>33 168 088 399</b>	<b>SUMA EL PASIVO Y LA HACIENDA PÚBLICA</b>	<b>33 168 088 399</b>
<b>CUENTAS DE ORDEN PRESUPUESTALES</b>			
Ley de Ingresos Estimada	46 955 926 000	Ley de Ingresos Ejecutada	29 114 079 733
Variación Neta de la Ley de Ingresos	1 427 996 878	Ley de Ingresos por Ejecutar	19 269 843 145
Presupuesto Ejercido	22 462 755 115	Presupuesto Aprobado	46 955 926 228
Presupuesto Comprometido	1 049 945 147	Presupuesto Modificado	7 455 252 810
Presupuesto por Ejercer	30 898 478 776		
<b>SUMA</b>	<b>102 795 101 916</b>	<b>SUMA</b>	<b>102 795 101 916</b>
<b>CUENTAS DE MEMORANDA</b>			
Avales Otorgados por el Gobierno del Estado	337 425 816	Otorgamiento de Avales por el Gobierno del Estado	337 425 816
Colocación de Certificados Bursátiles y Otros Valores	4 991 623 888	Emisión de Certificados Bursátiles	5 393 747 688
Aumento o Disminución Inflacionaria de Emisión de Certificados Bursátiles	402 123 800		
<b>SUMA</b>	<b>5 731 173 504</b>	<b>SUMA</b>	<b>5 731 173 504</b>

Fuente: Poderes Legislativo y Judicial, Dependencias, Subdependencias y Entidades del Poder Ejecutivo.

## COMENTARIOS AL ESTADO DE SITUACIÓN FINANCIERA CONSOLIDADO DE LOS PODERES LEGISLATIVO, EJECUTIVO Y JUDICIAL.

Los estados financieros reflejan las operaciones financieras, presupuestarias y patrimoniales realizadas por los organismos públicos del Estado. Al 31 de Julio del ejercicio fiscal 2009, la composición financiera muestra que del total del activo, el 16.1 por ciento corresponde al pasivo y el 83.9 por ciento a la hacienda pública.



## RAZONES FINANCIERAS

El análisis a los estados financieros a través de razones financieras, proporciona indicadores que suministran información para una mejor interpretación de dichos estados, determinando las causas y tendencias favorables con la finalidad de no tomar decisiones con efectos negativos.

De acuerdo con los resultados obtenidos al 31 de Julio del 2009, podemos afirmar que la posición financiera que guarda el Gobierno del Estado muestra fortaleza y solidez, toda vez que los saldos de los pasivos se han mantenido en niveles saludables y el equilibrio de la recaudación de los ingresos, ha permitido una buena estabilidad en las Finanzas Públicas.



Lo anterior lo confirman al aplicar las siguientes razones financieras:

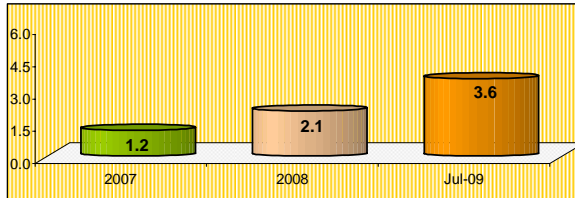
### Liquidez

VARIABLES DEL CÁLCULO	ALGORITMO	INDICADOR (millones de pesos)	
C = Caja	C + B	13 326.8	3.6
B = Bancos		-----	
PCP = Pasivo a Corto Plazo	PCP	3 673.2	

#### INTERPRETACIÓN DE RESULTADO

Muestra la capacidad del Gobierno del Estado para cubrir las obligaciones a corto plazo en forma inmediata, es decir se tiene 3.6 pesos disponibles para cubrir cada peso de deuda a corto plazo.

#### HISTÓRICO



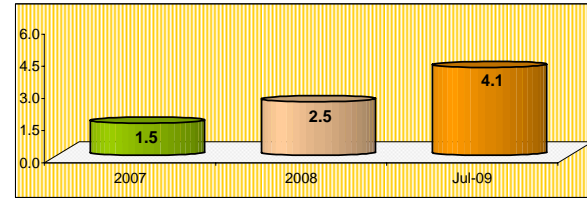
### Índice de Solvencia

VARIABLES DEL CÁLCULO	ALGORITMO	INDICADOR (millones de pesos)	
ACP= Activo a Corto Plazo	ACP	15 078.9	4.1
PCP = Pasivo a Corto Plazo		-----	
	PCP	3 673.2	

#### INTERPRETACIÓN DE RESULTADO

Indica que el Gobierno del Estado de Chiapas cuenta con 4.1 pesos de activo circulante para liquidar sus obligaciones a corto plazo.

#### HISTÓRICO



Los Estados Financieros muestran una **liquidez y disponibilidad inmediata** de 3.6 pesos para hacer frente a cada peso de deuda por los compromisos de corto plazo, debido a que los pasivos a corto plazo representan un 40.0 por ciento del renglón del activo circulante Caja y Bancos.

La razón de **solvencia** muestra que el Gobierno cuenta con 4.1 pesos para cubrir cada peso que debe por sus compromisos a corto plazo, debido a que los pasivos a corto plazo representan el 24.4 por ciento del Activo Circulante para hacer frente a sus obligaciones.

En conclusión las obligaciones que se tienen a corto plazo, son cubiertas de manera favorable con el total de los activos propiedad del Estado.

**GOBIERNO CONSTITUCIONAL DEL ESTADO DE CHIAPAS**  
**ESTADO DE RESULTADOS**  
**DEL 1 DE ENERO AL 31 DE JULIO DEL 2009**  
(Pesos )

CONCEPTO	IMPORTE	TOTALES
<b>INGRESOS</b>		<b>29 149 779 523</b>
Ingresos de Ley	29 114 079 733	
Ingresos Propios	23 889 052	
1) Diferencia por tipo de cambio a favor	11 599 517	
Beneficios Diversos	211 221	
<b>EGRESOS</b>		<b>21 104 880 244</b>
2) Recursos y Aportaciones a Organismos	1 900 438 366	
Costo de Operación	13 299 196 715	
Costo de Operación con Ingresos Propios	20 548 118	
5) Costo de Inversión	5 564 959 810	
3) Recuperaciones de Capital	353 867	
1) Diferencia por Tipo de Cambio a Cargo	5 719	
4) Pérdidas Diversas	378 367	
6) Aumento ó Disminución de la Deuda Pública	318 999 000	
Costo de Inversión con Ingresos Propios	282	
<b>RESULTADO DEL PERIODO</b>		<b>8 044 899 279</b>

Fuente: Poderes Legislativo y Judicial, Dependencias y Entidades del Poder Ejecutivo.

- 1) Diferencias originadas por el manejo de cuentas bancarias en dólares.
- 2) Ministración de recursos a Organismos Autónomos y Entidades Sectorizadas-Educación y de Desarrollo (Instituto Estatal Electoral, Comisión de los Derechos Humanos, Comisión de Fiscalización Electoral, Procuraduría General de Justicia del Estado, Fiscalía Esp. en Delitos Cometidos en la Procuración y Admón. de Justicia en el Estado., Fiscalía Esp. en Delitos Cometidos en contra de Inmigrantes, Instituto de Acceso a la Información Pública, Universidad Autónoma de Chiapas, Universidad de Ciencias y Artes de Chiapas, Universidad Tecnológica de la Selva, Universidad Politécnica de Chiapas y Universidad Intercultural de Chiapas, Colegio de Estudios Científicos y Tecnológicos del Edo. de Chiapas, Colegio de Bachilleres de Chiapas,
- 3) Corresponde al registro de la indemnización de bienes inventariables recuperados, así como recuperación de créditos
- 4) Importe originado principalmente por recuperación de bienes inventariables a un costo menor al de su valor en libros, así como redondeos a cargo por el pago de impuestos.
- 5) Registra los gastos de operación y servicios personales derivados de los proyectos de inversión, por los bienes enajenables e inventariables que su costo no sobrepasan los 20 salarios mínimos generales y ayudas a organizaciones y personas de los diversos sectores de la población.
- 6) Corresponde al crédito que tiene contratado el Gobierno del Estado con Banobras, S.N.C. y se tiene como fuente de pago el Fondo de Aportaciones para la Infraestructura Social (FAIS).