

Los Estados Financieros Consolidados del ejercicio fiscal 2009 reflejan los siguientes resultados:

- Disponibilidad inmediata de 1.7 pesos para hacer frente a cada peso de los compromisos a corto plazo.
- Solvencia de 2.1 pesos de activo circulante para cubrir cada peso de pasivo a corto plazo.

# Estados Financieros Consolidados



La actual administración mantiene y trabaja en su compromiso de mantener finanzas públicas sanas y ejercer el gasto público con eficiencia y transparencia, constituyéndose este, un pilar para potencializar el desarrollo social y humano. Chiapas, considerada como una de las entidades mejor ubicadas en materia de transparencia y rendición de cuentas públicas, participa en forma notable en los Grupos de trabajo de la zona cinco y siete de la Comisión Permanente de Funcionarios Fiscales como miembros del Consejo Nacional de Armonización Contable y del Comité Consultivo.

Bajo este tenor se presentan los siguientes estados financieros consolidados con la finalidad de dar a conocer la situación financiera de la entidad al cierre del ejercicio fiscal que se informa.

Los Estados Financieros del Gobierno del Estado cumplen con los Postulados Básicos de Contabilidad Gubernamental y en gran parte los requisitos de las Normas Internacionales de Contabilidad Aplicables al Sector Público y la Ley General de Contabilidad Gubernamental que permite contar con saludables

prácticas administrativas, financieras y de control. Los Estados Financieros Consolidados que se presentan, contienen notas y comentarios para explicar las principales características y políticas normativas contables, las bases de presentación y preparación y las principales políticas de control y registro.

Los resultados obtenidos mediante la aplicación de razones financieras a los Estados Financieros Consolidados demuestran la fortaleza que ha distinguido al Estado en materia de finanzas públicas sanas.

Este apartado, incluye información generada través del Sistema Integral de Administración Hacendaria Estatal (SIAHE), que consolida las funciones financieras, contables y presupuestarias de los Organismos públicos y centros contables que conforman el Poder Ejecutivo, Legislativo y Judicial.

Asimismo, se describen los rubros contables que integran el Estado de Situación Financiera emitido al 31 diciembre del ejercicio fiscal 2009 y los resultados obtenidos de razones financieras aplicadas a este.

## ESTADOS FINANCIEROS CONSOLIDADOS

El Estado de Situación Financiera muestra el origen y la aplicación de los recursos a una fecha correspondiente. Refleja los bienes y derechos clasificados en rubros de acuerdo a su disponibilidad de liquidez al igual que sus obligaciones o compromisos, agrupándolas con relación

al periodo para el cumplimiento de los mismos, y la hacienda pública, valuados y elaborados de acuerdo con los Postulados de Contabilidad Gubernamental, emitidos por el Consejo Nacional de Armonización Contable. (CONAC).





**GOBIERNO CONSTITUCIONAL DEL ESTADO DE CHIAPAS**  
**ESTADO DE SITUACIÓN FINANCIERA CONSOLIDADO DE LOS PODERES LEGISLATIVO, EJECUTIVO Y JUDICIAL**  
 Al 31 DE DICIEMBRE DEL 2009  
 ( Miles de Pesos )

ACTIVO			PASIVO Y HACIENDA PÚBLICA		
	2009	2008		2009	2008
<b>CIRCULANTE</b>			<b>A CORTO PLAZO</b>		
Caja y Bancos	11 338 163	10 282 990	Servicios Personales	1 175 883	1 029 886
Deudores	80 454	199 014	Proveedores	509 609	655 694
Ingresos en Tránsito	1 726 313	1 856 790	Acreedores	3 705 985	2 601 508
Anticipos a Proveedores	17 657	72	Retenciones y Descuentos a Favor de Terceros	453 414	485 570
Anticipos a Contratistas	544 545	180 790	Retenciones a Contratistas de Obra Pública	85 223	19 714
Inventarios	6 985	698	Impuestos Municipales Administrados	3 396	859
			Recaudación de Imptos Frales. Coordinados	75 120	60 521
			Adeudos de Años Anteriores	482 354	92 688
<b>Suma el Activo Circulante</b>	<b>13 714 117</b>	<b>12 520 354</b>	<b>Suma el Pasivo a Corto Plazo</b>	<b>6 490 984</b>	<b>4 946 440</b>
			<b>A LARGO PLAZO</b>		
<b>FIJO</b>			Deuda Pública a Largo Plazo	2 248 868	0
Bienes Muebles	4 097 124	3 316 910	<b>Suma el Pasivo a Largo Plazo</b>	<b>2 248 868</b>	<b>0</b>
Bienes Inmuebles	4 560 757	4 409 121	<b>OTROS PASIVOS</b>		
Obras en Proceso	9 333 093	4 630 528	Pasivos de Administración	1 561 446	3 620 877
Fideicomisos	48 540	48 540	Fondos Diversos	47 391	75 163
Otras Inversiones	165 160	480 134	Pasivos en Depuración	346	346
Especies Animales	5 221	4 479			
Bienes en Contrato de Comodato	21 498	19 266	<b>Suma Otros Pasivos</b>	<b>1 609 183</b>	<b>3 696 386</b>
<b>Suma el Activo Fijo</b>	<b>18 231 393</b>	<b>12 908 978</b>	<b>SUMA EL PASIVO TOTAL</b>	<b>10 349 035</b>	<b>8 642 826</b>
<b>OTROS ACTIVOS</b>			<b>HACIENDA PÚBLICA</b>		
Activos de Administración	3 720 233	3 034 927	Patrimonio	19 683 971	14 144 744
Activos en Depuración	24	0	Resultado del Ejercicio	5 499 811	6 216 558
			Rectificaciones a Resultados	132 950	( 539 869)
<b>Suma Otros Activos</b>	<b>3 720 257</b>	<b>3 034 927</b>			
			<b>Suma la Hacienda Pública</b>	<b>25 316 732</b>	<b>19 821 433</b>
<b>SUMA EL ACTIVO TOTAL</b>	<b>35 665 767</b>	<b>28 464 259</b>	<b>SUMA EL PASIVO Y LA HACIENDA PÚBLICA</b>	<b>35 665 767</b>	<b>28 464 259</b>
			<b>CUENTAS DE ORDEN PRESUPUESTALES</b>		
Ley de Ingresos Estimada	46 955 926	40 382 448	Ley de Ingresos Ejecutada	54 417 577	49 744 794
Variación Neta de la Ley de Ingresos	7 408 533	0	Presupuesto Autorizado (Modificado)	60 323 612	53 419 756
1/Ley de Ingresos por Ejecutar	53 118	9 362 346			
Presupuesto Ejercido	52 705 192	46 683 397			
Presupuesto por Ejercer	7 618 420	6 736 359			
<b>SUMA</b>	<b>114 741 189</b>	<b>103 164 550</b>	<b>SUMA</b>	<b>114 741 189</b>	<b>103 164 550</b>
			<b>CUENTAS DE MEMORANDA</b>		
Avales Otorgados por el Gobierno del Estado	325 111	354 666	Otorgamiento de Avales por el Gobierno del Estado	325 111	354 666
Colocación de Certificados Bursátiles y Otros Valores	4 960 335	4 991 624	Emisión de Certificados Bursátiles	5 533 105	5 393 748
Aumento o Disminución Inflacionaria de Emisión de Certificados Bursátiles	572 770	402 124			
<b>SUMA</b>	<b>5 858 216</b>	<b>5 748 414</b>	<b>SUMA</b>	<b>5 858 216</b>	<b>5 748 414</b>

Fuente: Secretaría de Hacienda.

1/ Excedente de Ingresos recaudados con relación al estimado en la Ley de Ingresos.



**ESTADOS DE RESULTADOS CONSOLIDADOS**

El estado de resultados refleja el remanente entre el saldo total los Ingresos captados y el saldo total de los gastos incurridos por la entidad, a la fecha que se informa se muestra un beneficio por 5 mil 499.8 millones de pesos, es decir, que con la gestión realizada durante

el ejercicio 2009 se incrementó principalmente la inversión física del patrimonio estatal (Bienes muebles, Bienes Inmuebles, obras en Proceso, Otras Inversiones).

**Cuadro 64**

**GOBIERNO CONSTITUCIONAL DEL ESTADO DE CHIAPAS**  
**ESTADO DE RESULTADOS**  
DEL 1 DE ENERO AL 31 DE DICIEMBRE DEL 2009  
( Miles Pesos )

CONCEPTO	2009	2008
<b>INGRESOS</b>		
Ingresos de Ley	54 417 577	49 744 794
Ingresos Propios	41 200	41 085
1) Diferencia por tipo de cambio a favor	45 601	61 766
Beneficios Diversos	258	119
<b>Suma Ingresos</b>	<b>54 504 636</b>	<b>49 847 764</b>
<b>EGRESOS</b>		
2) Recursos y Aportaciones a Organismos	4 103 685	3 193 355
Costo de Operación	29 798 952	28 629 395
Costo de Operación con Ingresos Propios	36 767	41 016
5) Costo de Inversión	12 686 025	11 754 776
3) Recuperaciones de Capital	2 293	3 295
1) Diferencia por Tipo de Cambio a Cargo	52 359	8 071
4) Pérdidas Diversas	5 224	1 153
6) Aumento ó Disminución de la Deuda Pública	2 318 999	0
Costo de Inversión con Ingresos Propios	47	0
7) Otros Reintegros y Devoluciones	474	145
<b>Suma Egresos</b>	<b>49 004 825</b>	<b>43 631 206</b>
<b>RESULTADO DEL PERIODO</b>	<b>5 499 811</b>	<b>6 216 558</b>

Fuente: Secretaría de Hacienda.

- 1) Diferencias originadas por el manejo de cuentas bancarias en dólares.
- 2) Ministración de recursos a Organismos Autónomos y Entidades Sectorizadas-Educación y de Desarrollo (Instituto de Elecciones y Participación Ciudadana, Comisión de los Derechos Humanos, Comisión de Fiscalización Electoral, Procuraduría General de Justicia del Estado, Fiscalía Esp. en Delitos Cometidos en la Procuración y Admón. de Justicia en el Edo. y Aquellos Cometidos en el Poblado de Acteal, Fiscalía Esp. en Delitos Cometidos en contra de Inmigrantes, Instituto de Acceso a la Información Pública, Universidad Autónoma de Chiapas, Universidad de Ciencias y Artes de Chiapas, Universidad Tecnológica de la Selva, Universidad Politécnica de Chiapas y Universidad Intercultural de Chiapas, Colegio de Estudios Científicos y Tecnológicos del Edo. de Chiapas, Colegio de Bachilleres de Chiapas, Instituto Tecnológico Superior de Cintalapa y el Instituto de Capacitación y Vinculación Tecnológica del Estado de Chiapas).
- 3) Corresponde al registro de la indemnización de bienes inventariables recuperados, así como, recuperación de créditos otorgados de inversión.
- 4) Importe originado principalmente por recuperación de bienes inventariables a un costo menor al de su valor en libros, así como, redondeos a cargo por el pago de impuestos y/o facturas.
- 5) Registra los gastos de operación y servicios personales derivados de los proyectos de inversión, por los bienes enajenables e inventariables que su costo no sobrepasan los 20 salarios mínimos generales, ayudas entregadas a organizaciones y personas de los diversos sectores de la población chiapaneca, obras en beneficio social y gastos indirectos de obras.
- 6) Corresponde los empréstitos contratados por el Gobierno del Estado con BANOBRAS, S.N.C., teniendo como fuente de pago el Fondo de Aportaciones para la Infraestructura Social (FAIS) y el Fondo de Aportaciones para el Fortalecimiento de las Entidades Federativas (FAFEF).
- 7) Reintegros a la Federación, por economías generadas en los diferentes proyectos que ejecutan los organismos públicos.





## ESTADOS DE CAMBIO EN LA SITUACIÓN FINANCIERA CONSOLIDADOS

El Estado de Cambios en la Situación Financiera muestra que del 1 de enero al 31 de diciembre del 2009, hubo un incremento impactado en la disponibilidad

bancaria por Un mil 55.2 millones de pesos, importe originado por los recursos generados o utilizados en la operación, cambios ocurridos en la estructura financiera.

Cuadro 65

**GOBIERNO CONSTITUCIONAL DEL ESTADO DE CHIAPAS**  
**ESTADO DE CAMBIOS EN LA SITUACIÓN FINANCIERA CONSOLIDADO DE LOS PODERES LEGISLATIVO, EJECUTIVO Y JUDICIAL**  
**DEL 1 DE ENERO AL 31 DE DICIEMBRE DEL 2009**  
 ( Miles Pesos )

	2009	2008
<b>RESULTADO DEL EJERCICIO</b>	<b>5 499 811</b>	<b>6 216 558</b>
<b>2) Partidas relacionadas con la Operación:</b>		
Deudores	118 560	30 529
Ingresos en Tránsito	130 477	261 020
Anticipos a Proveedores	( 17 585)	( 72)
Anticipos a Contratistas	( 363 755)	( 43 271)
Inventarios	( 6 985)	( 587)
Servicios Personales	145 997	223 264
Proveedores	( 146 085)	420 082
Acreedores	1 104 477	( 3 954 623)
Retenciones y Descuentos a Favor de Terceros	( 32 156)	174 686
Retenciones a Contratistas de Obra Pública	65 509	10 754
Impuestos Municipales Administrados	2 537	( 841)
Recaudación de Impuestos Federales Coordinados	14 599	25 636
Adeudos de Años Anteriores	389 666	( 2 157)
Deuda Pública a Corto Plazo		
<b>Recursos Generados o utilizados por la Operación</b>	<b>1 405 256</b>	<b>( 2 855 580)</b>
<b>3) Partidas de Inversión:</b>		
Bienes Muebles	( 780 214)	( 330 367)
Bienes Inmuebles	( 151 636)	( 5 009)
Obras en Proceso	( 4 702 565)	( 2 540 926)
Fideicomisos	0	0
Otras Inversiones	314 974	( 42 967)
Especies Animales	( 742)	294
Bienes en Contrato de Comodato	( 2 232)	3 993
<b>Recursos generados o utilizados para Inversión</b>	<b>( 5 322 415)</b>	<b>( 2 914 982)</b>
<b>4) Otras Partidas:</b>		
Activos de Administración	( 684 608)	( 1 669 571)
Activos en Depuración	( 24)	0
Deuda Pública a Largo Plazo	2 248 868	0
Pasivos de Administración	( 2 059 431)	2 520 572
Fondos Diversos	( 27 772)	( 15 072)
Pasivos en Depuración	0	0
<b>Recursos generados o utilizados por otras Partidas</b>	<b>( 522 967)</b>	<b>835 929</b>
<b>5) Hacienda Pública</b>		
<sup>1)</sup> Modificación neta al Patrimonio	( 184 244)	( 15 031)
Rectificaciones a Resultados	132 950	( 539 869)
Decrementos al Patrimonio	( 335 830)	( 170 724)
Incrementos al patrimonio	382 612	125 365
<b>Suma de la Hacienda Pública</b>	<b>( 4 512)</b>	<b>( 600 259)</b>
<b>AUMENTO O DISMINUCIÓN DE EFECTIVO</b>	<b>1 055 173</b>	<b>681 666</b>
<b>EFECTIVO AL INICIO DEL EJERCICIO</b>	<b>10 282 990</b>	<b>9 601 324</b>
<b>EFECTIVO AL FINAL DEL EJERCICIO</b>	<b>11 338 163</b>	<b>10 282 990</b>

Fuente: Secretaría de Hacienda.

<sup>1)</sup> Importe que incide en el saldo del patrimonio por los ajustes de cierre de organismos públicos extintos.

<sup>2)</sup> Rubros del Activo y Pasivo no consideradas de inversión patrimonial, registran la principales operaciones.

<sup>3)</sup> Rubros relacionadas con la inversión en Activos Fijos.

<sup>4)</sup> Principales operaciones transitorias originadas por la operatividad de los organismos públicos.

<sup>5)</sup> Rubros que reflejan los bienes, derechos y obligaciones del Gobierno Estado.



**ESTADOS DE MODIFICACIÓN A LA HACIENDA PÚBLICA CONSOLIDADO**

El Estado de Modificación de la Hacienda Pública indica la variación neta realizada a la Hacienda Estatal durante el ejercicio 2009, derivado principalmente a la incidencia

de resultados positivos obtenidos y por los incrementos o decrementos realizados al patrimonio estatal.

**Cuadro 66**

**GOBIERNO CONSTITUCIONAL DEL ESTADO DE CHIAPAS**  
**ESTADO DE MODIFICACIÓN A LA HACIENDA PÚBLICA DEL ESTADO**  
**DEL 1 DE ENERO AL 31 DE DICIEMBRE DEL 2009**  
( Miles Pesos )

CONCEPTO	2009		2008	
	A FAVOR	EN CONTRA	A FAVOR	EN CONTRA
<b>INGRESOS</b>	<b>54 504 636</b>		<b>49 847 764</b>	
Ingresos de Ley	54 417 577		49 744 794	
Ingresos Propios	41 200		41 085	
Beneficios Diversos	258		119	
1) Diferencias por Tipo de Cambio a Favor	45 601		61 766	
<b>EGRESOS</b>		<b>49 004 825</b>		<b>43 631 206</b>
2) Recursos y Aportaciones a Organismos		4 103 685		3 193 355
Costo de Operación		29 798 952		28 629 395
Costo de Operación con Ingresos Propios		36 767		41 016
3) Recuperaciones de Capital		2 293		3 295
5) Costo de Inversión		12 686 025		11 754 776
1) Diferencia por Tipo de Cambio a Cargo		52 359		8 071
4) Pérdidas Diversas		5 224		1 153
6) Aumentos ó Disminución de la Deuda Pública		2 318 999		0
Costo de Inversión con Ingresos Propios		47		0
Otros Reintegros y Devoluciones		474		145
<b>RESULTADO DEL PERIODO</b>	<b>5 499 811</b>		<b>6 216 558</b>	
<b>OTRAS OPERACIONES</b>				
7) Variaciones a la Hacienda Pública		4 512		600 259
<b>MODIFICACIÓN NETA</b>	<b>5 495 299</b>		<b>5 616 299</b>	

Fuente: Secretaría de Hacienda.

1) Diferencias originadas por el manejo de cuentas bancarias en dólares.

2) Ministración de recursos a Organismos Autónomos y Entidades Sectorizadas-Educación y de Desarrollo (Instituto de Elecciones y Participación Ciudadana, Comisión de los Derechos Humanos, Comisión de Fiscalización Electoral, Procuraduría General de Justicia del Estado, Fiscalía Esp. en Delitos Cometidos en la Procuración y Admón. de Justicia en el Edo. y Aquellos Cometidos en el Poblado de Acteal, Fiscalía Esp. en Delitos Cometidos en contra de Inmigrantes, Instituto de Acceso a la Información Pública, Universidad Autónoma de Chiapas, Universidad de Ciencias y Artes de Chiapas, Universidad Tecnológica de la Selva, Universidad Politécnica de Chiapas y Universidad Intercultural de Chiapas, Colegio de Estudios Científicos y Tecnológicos del Edo. de Chiapas, Colegio de Bachilleres de Chiapas, Instituto Tecnológico Superior de Cintalapa y el Instituto de Capacitación y Vinculación Tecnológica del Estado de Chiapas).

3) Corresponde al registro de la indemnización de bienes inventariables recuperados, así como, recuperación de créditos otorgados de inversión.

4) Importe originado principalmente por recuperación de bienes inventariables a un costo menor al de su valor en libros, así como, redondeos a cargo por el pago de impuestos y/o facturas.

5) Registra los gastos de operación y servicios personales derivados de los proyectos de inversión, por los bienes enajenables e inventariables que su costo no sobrepasan los 20 salarios mínimos generales, ayudas entregadas a organizaciones y personas de los diversos sectores de la población chiapaneca, obras en beneficio social y gastos indirectos de obras.

6) Corresponde los empréstitos contratados por el Gobierno del Estado con BANOBRA, S.N.C., teniendo como fuente de pago el Fondo de Aportaciones para la

7) La variación se debe principalmente a los incrementos y decrementos al patrimonio, rectificaciones a resultados de años anteriores, entre otras operaciones.





## NOTAS A LOS ESTADOS FINANCIEROS CONSOLIDADOS

## NOTAS DE DESGLOSE

## ACTIVO

El activo se integra por el registro de los fondos, valores, derechos y bienes que dispone el Gobierno Estatal para

la prestación de servicios públicos y se integra como sigue:

**Circulante.****Caja y Bancos**

El rubro de caja y bancos al 31 de diciembre del 2009, asciende a un monto de 11 mil 338.2 millones de pesos, y representa el 81.5 por ciento del activo circulante, se integra principalmente por los recursos colocados en mercados de dinero a un plazo pactado, los rendimientos generados por estas inversiones, así como, a la disponibilidad financiera para cubrir los compromisos de pago a proveedores y prestadores de servicios para el cumplimiento de inversión y ejecución de obras, aguinaldo devengado no pagado e impuestos retenidos y sueldos.

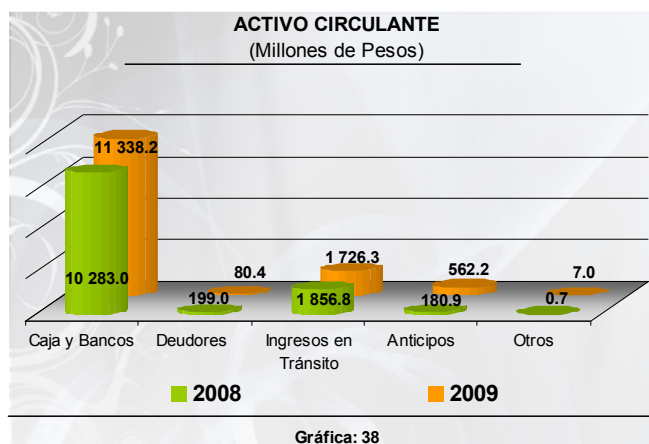
Los ingresos propios obtenidos en los Centros Locales Recaudatorios por el pago de impuestos, derechos, otras contribuciones, productos y aprovechamientos, y los obtenidos por las entidades del poder ejecutivo estatal, se encuentran registrados en este rubro del activo.

La disponibilidad bancaria que muestra el estado financiero en la mayor parte corresponde a recursos etiquetados y los necesarios para cubrir compromisos a corto plazo.

Este rubro refleja una tendencia positiva con respecto al ejercicio anterior, debido a los ingresos del financiamiento BANOBRAS no aplicados al cierre del ejercicio, así como de otras fuentes de financiamiento de ingresos de origen federal.

**Deudores**

Este rubro del activo se compone básicamente por los deudores del erario por préstamos concedidos mediante acuerdos entre las dependencias, subdependencias y entidades del Gobierno del Estado, con el propósito de



coadyuvar en la realización de proyectos y programas de beneficio social; deudores sujetos a resolución judicial, por denuncias donde interviene el Ministerio Público para su resolución, así como, deudores diversos y responsabilidades, por adeudos a favor del Gobierno del Estado. En su totalidad este rubro asciende a 80.4 millones de pesos y representa el 0.6 por ciento del activo circulante.

Caso contrario al rubro anterior, Deudores presenta una tendencia negativa, con un decremento de 118.6 millones respecto al ejercicio 2008, esto debido a la disminución principalmente de los deudores del erario.

**Ingresos en Tránsito**

Con un monto de Un mil 726.3 millones pesos, los ingresos en tránsito representan del activo circulante el 12.4 por ciento y corresponde a las concentraciones de recursos pendientes de depósito a la Tesorería de la Secretaría de Hacienda, principalmente por los recursos del Fondo de Aportaciones para la Educación Básica y Normal y de Otras Aportaciones y Subsidios dentro de este último se encuentran los recursos federales otorgados por la Comisión Nacional de Protección Social en Salud y de los convenidos para este sector, además de incentivos otorgados por la federación pendiente de depósito a la fecha de cierre; asimismo incluye los reintegros de recursos por parte de las dependencias y entidades del Poder Ejecutivo que se encuentran pendientes de regularizar al cierre del ejercicio fiscal 2009.

Con respecto a la cifra presentada en el cierre del 2008, muestra un decremento de 130.5 millones debido al importe menor reflejado en las concentraciones de



recursos pendientes de depósito de las fuentes de financiamiento federales.

### Anticipos

El saldo por 562.2 millones de pesos, corresponde al renglón del activo Anticipos y se debe principalmente por anticipos otorgados a contratistas para la ejecución de obras en proceso del Gobierno del Estado de las dependencias y entidades; respecto al activo circulante representa el 4.0 por ciento. Este rubro muestra una

tendencia positiva por el incremento en la contratación de obras públicas.

### Inventarios

En este grupo del activo se encuentran registradas mercancías inventariables de venta final con que cuentan algunos organismos públicos que captan ingresos propios (productos y accesorios artesanales).

A la fecha que se informa se registra un saldo de 7.0 millones de pesos.

## Activo Fijo

### Bienes Muebles

Este renglón del activo refleja el valor de los bienes muebles que posee el Gobierno del Estado y que al cierre del ejercicio fiscal 2009, asciende a un monto global de 4 mil 97.1 millones de pesos y el 22.5 por ciento respecto al total del activo fijo, integrándose por: mobiliario de administración, maquinaria y equipo agropecuario, industrial, de comunicaciones e informático, vehículos y equipo de transporte, equipo e instrumental médico y de laboratorio, maquinaria y equipo de defensa y seguridad pública, los cuales son necesarios para cubrir la operatividad de los diferentes organismos públicos. Este rubro refleja una tendencia positiva, es decir, se ha incrementado en la inversión en bienes muebles por 780.2 millones durante el ejercicio 2009.

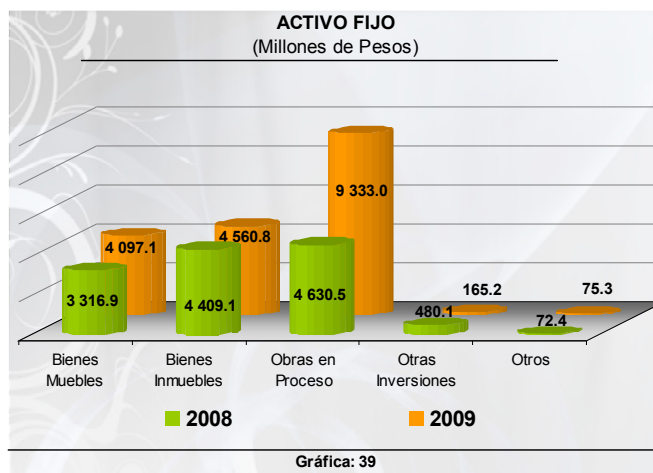
### Bienes Inmuebles

Al 31 de diciembre del 2009, se refleja la cifra de 4 mil 560.8 millones de pesos y representa el valor de toda la infraestructura tangible como edificios y terrenos propiedad del Gobierno del Estado, además, del valor de las obras terminadas por transferir. Del total del activo fijo este rubro representa el 25.0 por ciento. Al igual que el rubro anterior, muestra una tendencia mínima de incremento, respecto al ejercicio 2008.

### Obras en proceso

A 9 mil 333.0 millones de pesos asciende el saldo por el valor de las obras que ejecuta el Gobierno del Estado y que se encuentran pendientes de finiquitar a la fecha que se informa.

Entre estas obras se destaca la pavimentación, reconstrucción y mantenimiento de caminos rurales y urbanos, construcción de aulas o remodelación de espacios educativos en distintos municipios del Estado, así como, la rehabilitación y ampliación de obras de beneficio social, como el abastecimiento de agua potable y el alcantarillado, representando el 51.2 por ciento del total del activo fijo. Este rubro refleja una tendencia a la alza por 4 mil 702.5 millones de pesos, derivado de la ejecución de obras primordialmente en la modernización y ampliación de caminos en diferentes Municipios del Estado, construcción de líneas de conducción de agua potable, plantas de bombeo y tanques, además, de hospitales generales, realizadas durante el ejercicio que se informa.



### Fideicomisos

A la fecha que se informa el saldo que se registra en este rubro es de 48.6 millones de pesos, el cual corresponde a fideicomisos recuperables del Gobierno del Estado, orientados al fomento y financiamiento industrial, al comercio y otros servicios educativos y sociales.







FOMENTO Y FINANCIAMIENTO INDUSTRIAL	Fideicomiso del Fondo Estatal Industrial de Chiapas (FEFICH).
FOMENTO Y FINANCIAMIENTO AL COMERCIO Y OTROS SERVICIOS	Fideicomiso Irrevocable del Fondo de Financiamiento para las Empresas de Solidaridad Social del Sector Artesanal de Chiapas (FOFESSA). Fondo de Garantía y Modernización del Par-vial, Tapachula, Chiapas. Fideicomiso para la Habilitación y Administración del Recinto Fiscalizado Estratégico del Puerto Chiapas (RECINTO FISCALIZADO).
FOMENTO Y FINANCIAMIENTO DE LA EDUCACIÓN	Fideicomiso Irrevocable del Fondo Estatal para la Educación y Salud de la Infancia Chiapaneca (FOESICH).
PRESTACIONES SOCIALES	Programa Especial de Financiamiento a la Vivienda para el Magisterio del Estado de Chiapas (FOVIMCHIS)

**Otras Inversiones**

El saldo por 165.2 millones de pesos, representa las erogaciones recuperables por la asignación de créditos directos para actividades productivas, adquisición de valores y fondos comprometidos de gasto corriente e inversión pública. Del activo fijo, el 0.9 por ciento, corresponde a este rubro y muestra un decremento con el presentado en el ejercicio 2008, debido principalmente, al traspaso de saldos por el concepto de concesión de créditos al FIDEPORTE, así como, el registro de los gastos erogados de los fondos comprometidos.

A continuación se mencionan las de mayor importancia.

- Fondo para la Construcción, Rehabilitación, Mantenimiento y Equipo de los Espacios Educativos.
- Fondo Chiapas.
- Fondo para el Fomento y Desarrollo de la Competitividad Laboral.
- Concesión de créditos a productores y artesanos.
- Industrias Metalúrgicas de Chiapas.
- Créditos Directos para Actividades Productivas.

**Especies Animales**

Este rubro del activo lo integra el valor de los semovientes de trabajo y reproducción, asimismo las especies menores piscícolas y de zoológico en poder de los organismos públicos del Gobierno del Estado. El saldo asciende a 5.2 millones de pesos.

**Bienes bajo contrato de comodato**

En esta cuenta se registran el valor de los bienes muebles e inmuebles del Gobierno del Estado, que se encuentran bajo contrato de comodato, estos bienes se otorgan entre dependencias u organismos públicos principalmente. Su monto asciende a 21.5 millones de pesos.

**Otros Activos**

**Activos de Administración**

El saldo de este rubro esta compuesto principalmente por las operaciones transitorias que al cierre del ejercicio fiscal que se informa, que se encuentran pendientes de aplicar, acreditar y/o regularizar, originadas por la operatividad misma de las dependencias, subdependencias y entidades, asimismo se encuentran depósitos otorgados en garantía por servicios de arrendamiento de instalaciones utilizadas por los organismos públicos.



Su saldo asciende a 3 mil 720.3 millones de pesos y representa el 10.4 por ciento, respecto al total del activo. Este rubro muestra un incremento de 685.3 millones de pesos.



## PASIVO

Es el conjunto de cuentas que permite el registro de las obligaciones contraídas por el Gobierno Estatal, para el desarrollo de sus funciones y la prestación de los servicios públicos.

Al cierre del ejercicio fiscal 2009, los estados financieros reflejan principalmente pasivo a corto plazo, es decir, aquellas obligaciones en que la exigibilidad de pago es menor a un año.

### A Corto Plazo

#### **Servicios Personales**

La creación de este pasivo se debe al registro de prestaciones salariales como la previsión de aguinaldo devengado no pagado a la fecha que se informa, del personal de burocracia y magisterio del Gobierno del Estado y sueldos. Este pasivo representa el 18.1 por ciento respecto al pasivo a corto plazo, con un importe de Un mil 175.9 millones de pesos. Al cierre del ejercicio que se informa, refleja un incremento con respecto al apasivado en el 2008.

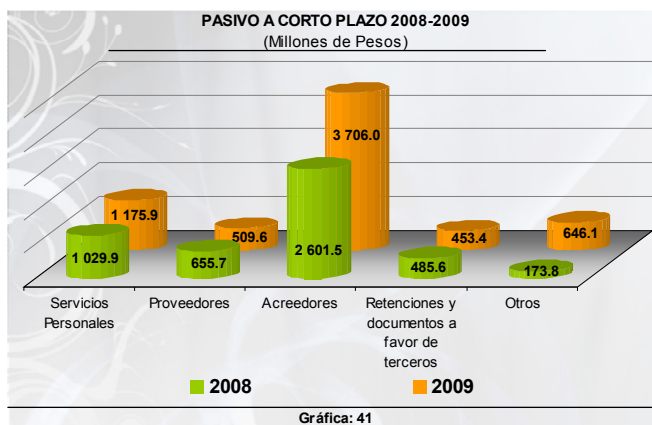
#### **Proveedores**

El saldo por 509.6 millones de pesos de esta cuenta representa los compromisos contraídos por los organismos públicos por la adquisición de bienes de consumo e inventariables necesarios para su operatividad y que al cierre del ejercicio fiscal 2009 se encuentran pendientes de pago. Este rubro refleja una disminución de 146.1 millones de pesos en comparación con la cifra presentada en el ejercicio fiscal 2008.

#### **Acreedores**

El 57.1 por ciento del total de pasivo a corto plazo corresponde al rubro de acreedores, integrado por los recursos comprometidos por adeudos de gastos de administración, servicios básicos y de operación de las diferentes dependencias y entidades del Gobierno del Estado (principalmente por los gastos para la ejecución de obras), así como, el registro del entero de la cuota IMSS, cuota ISSTECH y 2 por ciento sobre nóminas, así como, los apasivados con recursos ajenos. Su saldo es de 3 mil 706.0 millones de pesos.

Acreedores presenta una tendencia a la alta por Un mil 104.5 millones de pesos, debido a una incremento en los pasivos por concepto de gastos de obras.



Gráfica: 41

#### **Retenciones y Descuentos a Favor de Terceros**

A 453.4 millones de pesos asciende el saldo correspondiente al registro de las retenciones a terceros, ISSS, ISSSTE, IVA, 2 sobre nóminas de prestadores de servicios, así como, el ISR por honorarios y/o arrendamiento de inmuebles y representa el 7.0 por ciento respecto al pasivo a corto plazo. Al igual que otros rubros anteriores, este refleja un decremento por 32.2 millones de pesos.

#### **Retenciones a Contratistas de Obra Pública**

Con un saldo de 85.2 millones de pesos, esta cuenta representa las retenciones efectuadas a los contratistas, por los siguientes conceptos:

- 1 por ciento de aportación al Estado para obras de beneficio social,
- 2 al millar para el Instituto de Capacitación a los Trabajadores de la Industria de la Construcción,
- 5 al millar de Inspección y vigilancia,
- 2 por ciento sobre nómina.

Los cuales se encuentran pendientes de enterar o aplicar al cierre del segundo semestre del ejercicio fiscal 2009.

#### **Impuestos Municipales Administrados**

El saldo en esta cuenta es de 3.4 millones de pesos y corresponde a los ingresos derivados de la recaudación de impuestos municipales administrados por el Estado como los Impuestos a la propiedad inmobiliaria, pendientes de aplicación.





### Recaudación de Impuestos Federales Coordinados

El saldo por 75.1 millones de pesos, se debe al registro de los ingresos derivados por el cobro de impuestos federales, como el Impuesto sobre la renta, impuesto al valor agregado y otras imposiciones como el Impuesto especial sobre la producción y servicios (I.E.P.S.), pago de tenencia vehicular, Impuesto sobre automóviles nuevos (I.S.A.N.), los obtenidos a través de la inspección y vigilancia y de recargos, los cuales al 31 de diciembre del ejercicio fiscal 2009 están pendientes de enterar.

### Adeudos de Años Anteriores

El 7.4 por ciento del total del pasivo a corto plazo corresponde a compromisos contraídos por los organismos públicos del Gobierno del Estado, en ejercicios anteriores y que a la fecha de cierre del ejercicio fiscal 2009, se encuentran pendientes de su liquidación, depuración o cancelación correspondiente, su saldo asciende a 482.4 millones de pesos.

### A Largo Plazo:

#### Deuda Pública Estatal

Dentro de este rubro se registra el saldo de la deuda pública directa a largo plazo contratada por el Gobierno del Estado con la institución BANOBRAS, S.N.C. teniendo como fuente de pago el Fondo de Aportaciones para la Infraestructura Social (FAIS) y el Fondo de

Aportaciones para el Fortalecimiento de las Entidades Federativas (FAFEF) y de las participaciones en Ingresos Federales. Su saldo al 31 de diciembre del 2009, asciende a 2 mil 248.9 millones de pesos. Cabe mencionar que dichos recursos son destinados a inversiones con beneficio directo a la población.

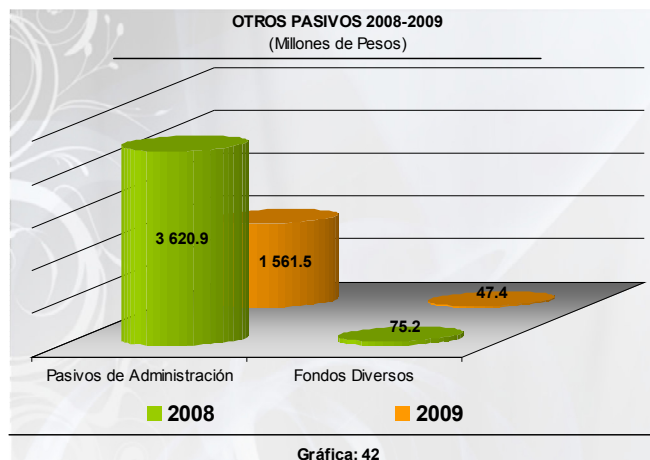
### Otros Pasivos

#### Pasivos de administración

Al 31 de diciembre del ejercicio fiscal 2009, los pasivos de administración ascienden a Un mil 561.5 millones de pesos y corresponde principalmente a los depósitos por anticipos de las participaciones fiscales federales, pasivos por el costo del factoraje financiero y depósitos por fianzas penales, así como, el registro de ministraciones de recursos pendientes de depósito a los organismos públicos, cheques en circulación y recursos etiquetados para el pago de compromisos de los organismos públicos. Esta cuenta representa el 97.0 por ciento del rubro otros pasivos. La cuenta de Pasivos de administración presenta una tendencia a la baja por 2 mil 59.4 millones de pesos esto a causa de una disminución en los anticipos de las participaciones federales.

#### Fondos Diversos

Este renglón del pasivo corresponde a los fondos del Gobierno del Estado y se integra básicamente por los



siguientes: Fondo de Caja de Ahorro del Personal de Burocracia, Fondo de previsión del Seguro de Vida. Además del registro de fondos comprometidos por los pasivos del Programa de Calidad, Equidad y Desarrollo en Salud (PROCEDES), el Fondo de Apoyo para el Desarrollo, Innovación y Transferencia de Tecnología en el Estado de Chiapas, Centro Estatal de Cancerología (Fideicomiso

del SPSS) y el Fondo para el Fomento y Desarrollo de la Competitividad Laboral. Al cierre del segundo semestre del ejercicio fiscal 2009 su saldo asciende a 47.4 millones de pesos.

#### Pasivos en Depuración

El monto de este rubro que asciende a 0.3 millones de pesos, representa los pasivos de administraciones anteriores pendientes de depurar contablemente.



## HACIENDA PÚBLICA

Conjunto de bienes, propiedades y derechos pertenecientes al Gobierno del Estado de Chiapas.

### Patrimonio

El saldo de esta cuenta, representa la diferencia entre los bienes, derechos y obligaciones del Gobierno del Estado, así como sus modificaciones por los

incrementos y decrementos a la Hacienda Pública durante el ejercicio fiscal 2009. El patrimonio del Estado asciende a 19 mil 684.0 millones de pesos.

### Resultado del Ejercicio

El resultado obtenido del 1 de enero al 31 de diciembre del 2009, asciende a 5 mil 499.8 millones de pesos, se obtiene de restar a los ingresos percibidos (Ingresos de ley, Ingresos propios, Beneficios diversos y Diferencias por tipo de cambio), los egresos (Gastos de operación, Gastos de inversión, Transferencia y aportaciones de recursos a Organismos, Diferencia por tipo de cambio a cargo, Pérdidas diversas, Gastos de operación con

ingresos propios y Recuperaciones de capital y Otros reintegros y devoluciones). La diferencia obtenida representa principalmente las adquisiciones de bienes muebles e inmuebles consideradas como inversión, así como, recursos comprometidos de gasto de inversión para la continuidad de obras en proceso y fondos etiquetados pendientes de aplicar.

### Rectificaciones a Resultados

Este rubro contempla el saldo que resulta por el aumento o disminución al patrimonio, derivado del registro de operaciones de ejercicios anteriores por

reintegros y cancelación de pasivos, así como, por la aplicación de los ADEFAS, a la fecha las rectificaciones reflejan un saldo de 132.9 millones de pesos.

## NOTAS DE MEMORIA (CUENTAS DE ORDEN)

### Cuentas de Orden Presupuestales

En estas cuentas se contabiliza los ingresos estimados, ejecutados y por ejecutar de la Ley de Ingresos, al 31 de diciembre del 2009 el monto de los ingresos obtenidos asciende a 54 mil 417.6 millones de pesos. De igual manera se registra el ejercicio del presupuesto egresos, que al cierre del ejercicio fiscal 2009 refleja un importe de 52 mil 705.2 millones de pesos.

### Cuentas de Memoranda

Las obligaciones contingentes se reflejan en Cuentas de Memoranda, donde el Gobierno del Estado de Chiapas asume el carácter de aval solidario del crédito otorgado al Sistema Municipal de Agua Potable y Alcantarillado de Tuxtla Gutiérrez, contratado con BANOBRAS, S.N.C., en diciembre de 2005, a la fecha que se informa esta deuda indirecta asciende a 325.1 millones de pesos.





Cuadro 67

EVOLUCIÓN DE LA DEUDA INDIRECTA DEL 1 DE ENERO AL 31 DE DICIEMBRE DEL 2009 (Millones Pesos)						
INSTITUCIÓN	SALDO AL 31-DIC-08	P A G O S			SALDO	DESENDEUDAMIENTO
		CAPITAL	INTERESES	TOTAL		
<b>DEUDA TOTAL</b>	<b>354.6</b>	<b>29.5</b>	<b>26.3</b>	<b>55.8</b>	<b>325.1</b>	<b>( 29.5)</b>
<b>DEUDA INDIRECTA</b>	<b>354.6</b>	<b>29.5</b>	<b>26.3</b>	<b>55.8</b>	<b>325.1</b>	<b>( 29.5)</b>
BANOBRAS, S.N.C.	354.6	29.5	26.3	55.8	325.1	( 29.5)

Fuente: Secretaría de Hacienda.

En estas mismas cuentas se refleja los registros originados por la colocación de certificados bursátiles derivado de la bursatilización del impuesto sobre nóminas con un importe de 5 mil 533.1 millones de pesos, dicho importe se integra por la inversión inicial, disminuciones por el vencimiento de documentos emitidos a los tenedores y el registro derivado del efecto inflacionario en el valor de las UDI's.

Cuadro 68

EMISIÓN DE CERTIFICADOS BURSÁTILES DEL 1 DE ENERO AL 31 DE DICIEMBRE DEL 2009 (Millones de Pesos)				
OBLIGACIONES	SALDO AL 31-DIC-08	MOVIMIENTOS		SALDO
		INCREMENTO	AMORTIZACIÓN	
<b>SUMAS</b>	<b>5 393.7</b>	<b>170.6</b>	<b>31.2</b>	<b>5 533.1</b>
UDI's (1 099 914 900)	4 595.0	170.6	26.7	4 738.9
PESOS	798.7		4.5	794.2

Fuente: Secretaría de Hacienda.

## NOTAS DE GESTIÓN ADMINISTRATIVA

### HISTORIA

Chiapas se constituyó como estado libre y soberano el 14 de septiembre del 1824 y como parte integrante de los Estados Unidos Mexicanos por voluntad propia del pueblo chiapaneco. Para su organización política y administrativa se divide en 118 municipios libres, clasificados en 9 regiones socios económicas.

Localizado al sureste de los Estados Unidos Mexicanos con una población aproximada de 4.3 millones de

I. CENTRO	22 MUNICIPIOS
II. ALTOS	18 MUNICIPIOS
III. FRONTERIZA	9 MUNICIPIOS
IV. FRAISLESCA	5 MUNICIPIOS
V. NORTE	23 MUNICIPIOS
VI. SELVA	14 MUNICIPIOS
VII. SIERRA	8 MUNICIPIOS
VIII. SOCONUSCO	16 MUNICIPIOS
IX. ISTMO-COSTA	3 MUNICIPIOS

habitantes, cuenta con una estructura económica centrada en los sectores de comercio y servicios, originadas por el turismo nacional e internacional. En el ramo agropecuario se destaca la producción de café, miel y azúcar de caña y así también la producción artesanal como la elaboración de joyas a base de ámbar, los trabajos en madera y barro.

### MARCO LEGAL Y NORMATIVO.

#### Marco Legal

Conforme a lo establecido en la Constitución Política del Estado de Chiapas, la Ley Orgánica de la Administración Pública del Estado de Chiapas y al Código de la Hacienda Pública para el Estado de Chiapas, se le

otorga la responsabilidad a la Secretaría de Hacienda la administración financiera de la Hacienda Pública del Estado de Chiapas, entre sus funciones le corresponde establecer las normas sobre la forma y términos en que los organismos públicos deberán realizar sus registros contables y en su caso la forma de elaborar y enviar los informes financieros a fin de consolidar la Contabilidad del Gobierno del Estado.



### Marco Normativo

El Plan de Desarrollo Chiapas Solidario 2007-2012. Es el documento rector en el cual se indican los ejes, objetivos y líneas de acción por la administración pública, siendo éste el Eje Central de las Políticas y por el cual se establece las acciones a realizar.

La Normatividad Contable y Financiera, proporciona los

elementos necesarios para el manejo transparente de los recursos públicos, y el cabal cumplimiento en la rendición de cuentas. Además, se constituye por el conjunto de normas, lineamientos, metodologías, procedimientos, sistemas, criterios y ordenamientos con base a los Postulados Básicos de Contabilidad Gubernamental que han de aplicar los centros contables en el registro de sus operaciones con la finalidad de regular operaciones específicas para la integración homogénea de la información contable y financiera. Sus características principales son la consistencia, integridad y su congruencia con las disposiciones legales vigentes.

Los Postulados Básicos de la Contabilidad Gubernamental, representan un marco de referencia para uniformar los métodos, procedimientos y prácticas contables, así como organizar y mantener una efectiva sistematización que permita la obtención de información veraz en forma clara y concisa, en este sentido, se constituyen en el sustento técnico de la Contabilidad.

## BASES DE PRESENTACIÓN Y PREPARACIÓN.

### Presentación.

Los estados financieros básicos de la entidad son el Estado de Situación Financiera Consolidado, Estado de Resultados, Estado de Cambios en la Situación Financiera y el Estado de Modificación de la Hacienda Pública, de acuerdo a lo establecido en la Normatividad Contable Financiera del Estado de Chiapas y al Código de la Hacienda Pública para el Estado de Chiapas.

### Preparación.

Para la integración de los Estados Financieros, los saldos

se determinaron a partir de la información proporcionada por cada uno de los centros contables de las dependencias, subdependencias y entidades, que conforman el poder Ejecutivo, así como, los poderes Legislativo y Judicial, los cuales son los responsables de las cifras reportadas de acuerdo a lo establecido en el art. 470, 2º párrafo del Código de la Hacienda Pública para el Estado de Chiapas, el citado proceso se realizó conforme a los Postulados Básicos de Contabilidad Gubernamental, manuales del SICG, normas y procedimientos técnicos-financieros emitidos por la Secretaría de Hacienda, a través de la Dirección de Contabilidad y Evaluación.

Los Estados Financieros consolidados, han sido elaborados con sustento a las disposiciones legales, normas contables y presupuestarias estatales, que cumplen en gran parte las reglas de presentación de las Normas de Información Financiera Mexicanas, con apego a los criterios de armonización que dicta la Ley General de Contabilidad Gubernamental y las Normas y Metodología para la Emisión de Información Financiera y Estructura de los Estados Financieros Básicos, emitido por el Consejo Nacional de Armonización Contable. (CONAC).

## PRINCIPALES POLÍTICAS DE CONTROL Y REGISTRO.

El "Sistema Integral de Contabilidad Gubernamental" (SICG), regula las operaciones realizadas en cada uno de los centros contables de las dependencias, subdependencias y entidades, que conforman la administración pública Gubernamental, en base a los Postulados Básicos de Contabilidad Gubernamental, normas, criterios, procedimientos, métodos, políticas contables específicas y sistemas, aplicadas para las transacciones y eventos cuantificables en términos económicos, con el objeto de generar información útil y confiable.

El SICG está integrado de cuatro subsistemas relacionados entre sí por medio de mecanismos de enlace y de consolidación de la información, estos subsistemas son **Recaudación**, el cual se encarga de registrar los ingresos públicos establecidos en Ley, **Fondos Estatales**, subsistema que administra y controla los recursos monetarios del erario estatal, **Egresos**, registra todas las erogaciones que se establecen dentro del presupuesto de egresos del Estado y por último **Deuda Pública**, quien registra las operaciones derivadas de la administración de la deuda.





El registro de las operaciones están en apego a los Postulados Básicos de Contabilidad Gubernamental y a las normas y manuales vigentes; las dependencias y entidades de la Administración Pública Estatal como responsables de realizar sus registros contables producto de las operaciones que realizan, registran los gastos como tales en el momento en que se devenguen y los ingresos en el momento en que sean efectivamente percibidos o realizados.

Los libros obligatorios de acuerdo a la Normatividad Contable y Financiera, en donde deben registrar las operaciones que realizan los organismos públicos son: el **Libro Diario** y **Libro Mayor**, los cuales contienen y conservan información financiera, hechos y cifras expresados en unidades monetarias, para facilitar la toma de decisiones.

El control interno comprende el plan de organización y todos los métodos y procedimientos que en forma

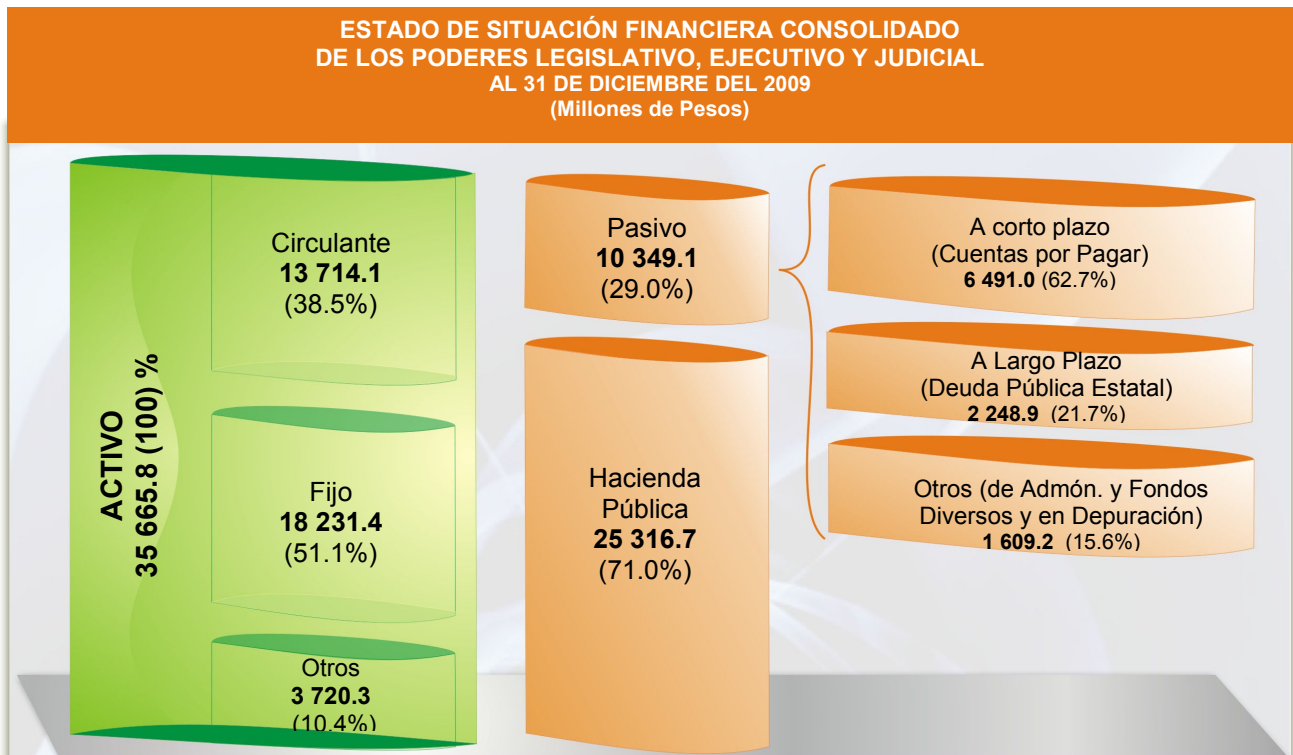
coordinada adoptan las dependencias y entidades para salvaguardar los activos, verificar la razonabilidad y confiabilidad de la información contable, y promover la eficiencia operacional y la adherencia a la normatividad vigente.

La consolidación de información financiera, es el resultado en su conjunto de la agrupación de la información financiera que generan los organismos públicos y que se conforma por cada una de las cuentas de activo, pasivo, patrimonio, ingreso y gasto, en grupos homogéneos. Además, se implementa mecanismos de conciliación para identificar operaciones que inciden en dos o más dependencias, entidades o subsistemas, con la finalidad de eliminarlas para no reflejar registros compensados entre éstos.

### RAZONES FINANCIERAS

El análisis a los estados financieros a través de razones, proporciona indicadores que suministran información para ayudar a tener una mejor interpretación de dichos estados, determinando las causas y tendencias favorables con la finalidad de no tomar decisiones con efectos negativos.

De acuerdo con los resultados obtenidos al término del 2009, podemos afirmar que la posición financiera que guarda el Gobierno del Estado muestra fortaleza y solidez, toda vez que los saldos de los pasivos se han mantenido en niveles saludables y el equilibrio de la recaudación de los ingresos, ha permitido una buena estabilidad en las Finanzas Pública.





Lo anterior, lo confirman al aplicar las siguientes razones financieras:

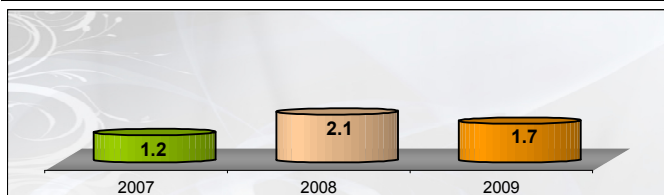
### Liquidez

VARIABLES DEL CÁLCULO	ALGORITMO	INDICADOR (millones de pesos)	
C = Caja	C + B	11 338.2	1.7
B = Bancos	-----	-----	
PCP = Pasivo a Corto Plazo	PCP	6 491.0	

#### INTERPRETACIÓN DE RESULTADO

Muestra la capacidad del Gobierno del Estado para cubrir las obligaciones a corto plazo en forma inmediata, es decir, se tiene 1.7 pesos disponibles para cubrir cada peso de pasivos a corto plazo.

#### HISTÓRICO



Los Estados Financieros muestran un resultado de 1.7 pesos de **liquidez y disponibilidad inmediata** para hacer frente a cada peso de los compromisos de corto plazo.

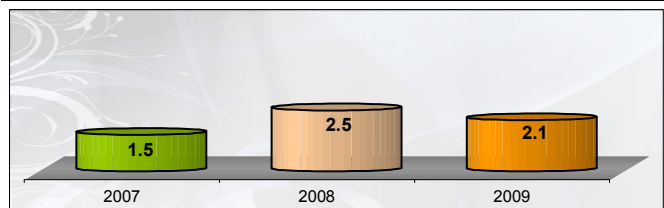
### Índice de Solvencia

VARIABLES DEL CÁLCULO	ALGORITMO	INDICADOR (millones de pesos)	
AC= Activo Circulante	AC	13 714.1	2.1
	-----	-----	
PCP = Pasivo a Corto Plazo	PCP	6 491.0	

#### INTERPRETACIÓN DE RESULTADO

Indica que el Gobierno del Estado de Chiapas cuenta con 2.1 pesos de activo circulante para liquidar sus obligaciones a corto plazo.

#### HISTÓRICO



La razón de **solvencia** muestra que el Gobierno cuenta con 2.1 pesos para cubrir cada peso que debe por sus compromisos a corto plazo.

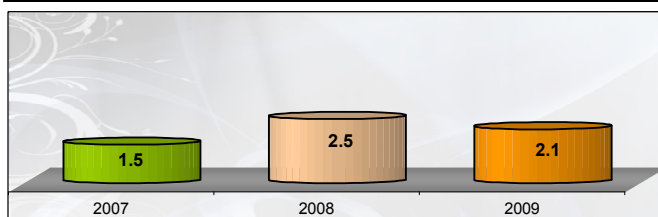
### Prueba de Ácido

VARIABLES DEL CÁLCULO	ALGORITMO	INDICADOR (millones de pesos)	
AC= Activo Circulante	ACP - INV	13 714.1 - 7	2.1
INV = Inventarios	-----	-----	
PCP = Pasivo a Corto Plazo	PCP	6 491.0	

#### INTERPRETACIÓN DE RESULTADO

Esta razón indica que se tiene 2.1 pesos de activo de conversión inmediata en efectivo, para cubrir los pasivos contraídos a corto plazo.

#### HISTÓRICO



La **prueba del ácido**, indica que el Estado cuenta con 2.1 pesos de activos de conversión inmediata en efectivo por cada peso de pasivos a corto plazo.

En conclusión las obligaciones que se tienen a corto plazo, son cubiertas de manera favorable con el total de los activos propiedad del Estado.

## REPORTE ANALITICO DEL ACTIVO FIJO

A continuación se presenta los saldos por tipo de activo fijo registrado en los estados financieros consolidados al cierre del ejercicio que se informa. Este reporte muestra

el total de las adquisiciones con que cada uno de los organismos públicos integra su patrimonio.







INTEGRACIÓN DE LA CUENTA : BIENES MUEBLES AL 31 DE DICIEMBRE DEL 2009								
ORGANISMO PÚBLICO	MOBILIARIO Y EQUIPO DE ADMINISTRACIÓN	MAQUINARIA Y EQ. AGROPECUARIO INDUSTRIAL DE COM. E INFORM.	VEHÍCULOS Y EQUIPO DE TRANSPORTE	EQUIPO E INSTRUMENTAL MÉDICO Y DE LABORATORIO	HERRAMIENTAS Y REFACCIONES	MAQUINARIA Y EQUIPO DE DEFENSA Y SEG. PÚBLICA	MÓDULOS ELECTRÓNICOS	
H. CONGRESO DEL ESTADO	5 637 724	5 634 112	486 286	0	0	0	0	0
ÓRGANO DE FISCALIZACIÓN SUPERIOR DEL CONGRESO DEL ESTADO	4 876 908	13 824 573	11 512 444	11 900	4 377	0	0	0
LA OFICINA DE LA GUBERNATURA DEL ESTADO	3 862 536	4 180 174	14 091 505	86 900	2 033	0	0	0
COORDINACIÓN DE GIRAS Y EVENTOS ESPECIALES Y CULTURA CÍVICA	3 475 354	700 674	4 285 674	0	0	0	0	0
COORDINACIÓN EJEC. DE LA COM. ORG. DEL BICENTENARIO DE INDEPENDENCIA Y CENTENARIO DE LA REV. MEXICANA	344 871	752 073	821 746	0	0	0	0	0
COORDINACIÓN GENERAL DE ATENCION CIUDADANA	171 894	699 482	1 146 042	0	0	0	0	0
COORDINACIÓN DE TRANSPORTES AÉREOS	328 724	2 295 332	162 933 288	0	0	0	0	0
COORDINACIÓN GENERAL DE GABINETES DEL PODER EJECUTIVO DEL ESTADO	4 373	0	0	0	0	0	0	0
SECRETARÍA GENERAL DE GOBIERNO	3 846 314	36 128 838	12 524 569	0	4 942	0	0	0
CONTRALORÍA SOCIAL DEL GOBIERNO DEL ESTADO DE CHIAPAS	379 664	731 159	309 867	0	0	0	0	0
SECRETARÍA DE HACIENDA	18 844 820	138 103 137	23 026 882	47 085	119 754	0	10 185 135	0
BANCHIAPAS	948 324	2 701 362	2 082 904	0	0	0	0	0
SECRETARÍA DE DESARROLLO SOCIAL	12 084 338	11 790 092	11 966 712	718 629	278 200	0	0	0
INSTITUTO ESTATAL DE LA JUVENTUD	164 525	706 321	565 969	0	0	0	0	0
INSTITUTO ESTATAL DE LAS MUJERES	1 417 597	2 023 679	2 110 879	53 577	8 905	0	0	0
INSTITUTO CHIAPAS SOLIDARIO	2 627 594	6 372 720	7 193 407	0	0	0	0	0
SECRETARÍA DE PUEBLOS INDIOS	896 307	1 735 865	4 172 742	195 822	9 306	0	0	0
INSTITUTO DE PROTECCIÓN SOCIAL Y BENEFICENCIA PÚBLICA DEL ESTADO DE CHIAPAS	115 143	257 580	0	0	0	0	0	0
SECRETARÍA DE EDUCACIÓN	70 762 460	139 184 362	50 563 851	2 768 027	914 778	0	0	0
INSTITUTO DEL DEPORTE	124 255	2 678 936	2 259 907	53 196	245 850	0	0	0
SECRETARÍA DEL CAMPO	1 966 247	109 796 603	34 012 697	659 778	1 029 473	0	0	0
COORDINACIÓN DE CONFIANZA AGROPECUARIA	81 934	236 327	180 000	0	0	0	0	0
INSTITUTO PARA LA RECONV. PRODUC. Y LA AGRIC. TROPICAL DEL ESTADO DE CHIAPAS	1 191 330	9 845 983	16 230 783	89 613	52 230	0	0	0
COMISIÓN FORESTAL SUSTENTABLE	1 348 975	6 907 210	9 554 626	188 046	39 355	0	0	0
SECRETARÍA DE PESCA Y ACUACULTURA	1 194 127	6 508 768	11 477 266	323 940	26 341	0	0	0
SECRETARÍA DE SEGURIDAD Y PROTECCIÓN CIUDADANA	17 528 728	64 335 997	251 643 174	2 490 268	1 140 580	90 831 832	0	0
CONSEJO DE EJECUCIÓN DE SANCIONES PENALES Y MEDIDAS DE SEGURIDAD	10 800	78 028	14 203 810	2 185	0	0	0	0
SECRETARÍA DE TRANSPORTES	1 603 720	8 454 302	5 094 116	0	0	0	0	0
SECRETARÍA DE LA FUNCIÓN PÚBLICA	3 778 729	19 977 098	11 413 195	0	14 000	0	0	0
INSTITUTO DE PROFESIONALIZACIÓN DEL SERVIDOR	351 747	1 387 571	499 284	0	0	0	0	0
SECRETARÍA DE INFRAESTRUCTURA	5 504 853	243 171 527	57 244 754	526 881	596 588	0	0	0
SECRETARÍA DE TURISMO Y RELACIONES INTERNACIONALES	2 664 277	9 257 607	7 798 170	0	2 243	0	0	0
SECRETARÍA DE ECONOMÍA	2 562 428	9 647 635	3 193 827	0	0	0	0	0
SECRETARÍA DEL TRABAJO	1 028 328	6 811 637	3 847 573	0	0	0	0	0
SECRETARÍA DEL MEDIO AMBIENTE Y VIVIENDA	1 805 991	6 801 315	14 710 565	53 500	86 250	0	0	0
SECRETARÍA PARA EL DESARROLLO DE LA FRONTERA SUR	69 079	1 228 878	0	0	0	0	0	0
INSTITUTO DE LA CONSEJERÍA JURÍDICA Y DE ASISTENCIA LEGAL	349 248	1 349 320	876 234	0	0	0	0	0
INSTITUTO DE POBLACIÓN Y CIUDADES RURALES	796 166	862 878	1 112 116	0	0	0	0	0
INSTITUTO DE HISTORIA NATURAL	3 785 681	8 112 957	4 825 240	670 769	179 161	59 712	0	0
SISTEMA PARA EL DIF-CHIAPAS	23 311 976	14 521 807	21 891 269	36 105 984	24 291	0	0	0
INSTITUTO DE MEDICINA PREVENTIVA	183 526	479 667	5 508 500	73 426	0	0	0	0
COMISIÓN PARA EL DESARROLLO Y FOMENTO DEL CAFÉ DE CHIAPAS	710 140	2 766 719	2 316 314	0	0	0	0	0
CONSEJO ESTATAL DE SEGURIDAD PÚBLICA	1 934 778	99 640 213	8 784 547	0	0	0	0	0
CENTRO ESTATAL DE CONTROL DE CONFIANZA	2 038 181	2 751 834	2 459 760	948 750	0	0	0	0
CONSEJO ESTATAL PARA LAS CULTURAS Y LAS ARTES DE CHIAPAS	18 001 626	18 628 875	8 883 890	0	149 660	0	0	0
INSTITUTO DE SALUD	184 858 421	163 898 479	204 629 231	1 029 488 772	1 296 105	0	0	0
INSTITUTO DE EDUCACIÓN PARA ADULTOS	6 710 199	11 015 705	9 602 093	0	1 137 690	0	0	0
CONALEP CHIAPAS	4 205 218	27 927 436	1 359 769	12 400	0	0	0	0
CONSEJO DE CIENCIA Y TECNOLOGÍA DEL ESTADO DE CHIAPAS	1 499 177	8 141 274	4 912 272	9 148	64 901	0	0	0
INSTITUTO DE LA INFRAESTRUCTURA FÍSICA EDUCATIVA DEL ESTADO DE CHIAPAS	667 828	408 163	9 486 374	0	0	0	0	0
FIDEICOMISO PARA LA PROMOCIÓN Y FOMENTO DE LA VIVIENDA	643 153	985 601	0	0	1 260	0	0	0
INSTITUTO ESTATAL DEL AGUA	561 660	781 582	2 228 048	0	0	0	0	0
INSTITUTO MARCA CHIAPAS	982 045	1 461 174	2 481 668	0	0	0	0	0
SISTEMA CHIAPANECO DE RADIO, TELEVISIÓN Y CINEMATOGRAFÍA	9 030 368	74 533 403	9 711 304	0	116 013	0	0	0
INSTITUTO DE ENERGÍAS ALT. RENOV. BIOC. Y ENER. ELEC. DEL ESTADO DE CHIAPAS	152 607	1 264 357	243 825	0	0	0	0	0



Cuadro 69

INTEGRACIÓN DE LA CUENTA: BIENES MUEBLES							
AL 31 DE DICIEMBRE DEL 2009							
ORGANISMO PÚBLICO	MOBILIARIO Y EQUIPO DE ADMINISTRACIÓN	MAQUINARIA Y EQ. AGROPECUARIO INDUSTRIAL DE COM. E INFORM.	VEHÍCULOS Y EQUIPO DE TRANSPORTE	EQUIPO E INSTRUMENTAL MÉDICO Y DE LABORATORIO	HERRAMIENTAS Y REFACCIONES	MAQUINARIA Y EQUIPO DE DEFENSA Y SEG. PÚBLICA	MÓDULOS ELECTRÓNICOS
INSTITUTO DE COMUNICACIÓN SOCIAL DEL ESTADO DE CHIAPAS	1 994 644	4 261 267	3 675 847	0	16 980	0	0
INSTITUTO AMANECER	341 168	895 707	334 900	0	0	0	0
OFICINA DE CONVENCIONES Y VISITANTES	1 206 862	1 356 637	126 500	0	0	0	0
CONSEJO DE LA JUDICATURA	17 771 780	51 397 543	13 569 645	0	96 228	0	0
TRIBUNAL DEL TRABAJO BUROCRÁTICO	759 752	2 822 786	1 218 561	0	0	0	0
TRIBUNAL DE JUSTICIA ELECTORAL Y ADMINISTRATIVA	919 908	2 196 522	1 100 100	0	25 823	0	0
MAGISTRATURA SUPERIOR DEL ESTADO, TRIBUNAL CONSTITUCIONAL	731 759	1 397 661	1 729 611	0	0	0	0
<b>SUMAS</b>	<b>457 752 889</b>	<b>1 378 806 524</b>	<b>1 076 226 132</b>	<b>1 075 578 596</b>	<b>7 683 317</b>	<b>90 891 544</b>	<b>10 185 135</b>

Fuente: Secretaría de Hacienda

Cuadro 70

INTEGRACIÓN DE LA CUENTA: BIENES INMUEBLES			
AL 31 DE DICIEMBRE DEL 2009			
ORGANISMO PÚBLICO	EDIFICIOS	TERRENOS	OBRAS TERM. POR TRANSFERIR
COORDINACIÓN DE TRANSPORTES AÉREOS	1 399 142	0	0
SECRETARÍA DE HACIENDA	120 234 662	207 135 903	0
SECRETARÍA DE DESARROLLO SOCIAL	4 798 128	120	0
SECRETARÍA DE EDUCACIÓN	1 814 656 793	0	0
SECRETARÍA DEL CAMPO	12 043 966	0	6 371 564
SECRETARÍA DE PESCA Y ACUACULTURA	24 132 817	0	0
SECRETARÍA DE SEGURIDAD Y PROTECCIÓN CIUDADANA	76 277 818	1 206 741	0
SECRETARÍA DE INFRAESTRUCTURA	160 064 999	1 471 357	886 047 056
SECRETARÍA DE ECONOMÍA	19 039 499	100 000	0
SECRETARÍA DEL TRABAJO	230 000	0	0
SECRETARÍA PARA EL DESARROLLO DE LA FRONTERA SUR	16 700 000	0	0
INSTITUTO DE HISTORIA NATURAL	56 469 873	19 721 491	0
SISTEMA PARA EL DIF-CHIAPAS	68 133 655	4 409 346	0
CONSEJO ESTATAL PARA LAS CULTURAS Y LAS ARTES DE CHIAPAS	2 520 207	0	0
INSTITUTO DE SALUD	728 644 142	0	0
CONALEP CHIAPAS	24 707 528	301 752	488 948
CONSEJO DE CIENCIA Y TECNOLOGÍA DEL ESTADO DE CHIAPAS	808 738	0	0
SISTEMA CHIAPANECO DE RADIO, TELEVISIÓN Y CINEMATOGRAFÍA	5 294 797	24 056	0
INSTITUTO DE COMUNICACIÓN SOCIAL DEL ESTADO DE CHIAPAS	1 736 789	0	0
OFICINA DE CONVENCIONES Y VISITANTES	82 627 530	0	0
CONSEJO DE LA JUDICATURA	212 660 394	297 015	0
<b>SUMAS</b>	<b>3 433 181 477</b>	<b>234 667 781</b>	<b>892 907 568</b>

Fuente: Secretaría de Hacienda





Cuadro 71

**INTEGRACIÓN DE LA CUENTA: OBRAS EN PROCESO  
AL 31 DE DICIEMBRE DEL 2009**

ORGANISMO PÚBLICO	OBRAS EN PROCESO
SECRETARÍA DE PUEBLOS INDIOS	2 398 085
SECRETARÍA DEL CAMPO	132 157 649
COMISIÓN FORESTAL SUSTENTABLE	743 524
SECRETARÍA DE INFRAESTRUCTURA	7 703 814 344
SECRETARÍA DE TURISMO Y RELACIONES INTERNACIONALES	48 143 893
INSTITUTO DE SALUD	610 406 942
CONALEP CHIAPAS	35 000
INSTITUTO DE LA INFRA. FISICA EDUCATIVA DEL ESTADO DE CHIAPAS	832 731 139
CONSEJO DE LA JUDICATURA	2 662 074
<b>SUMAS</b>	<b>9 333 092 650</b>

Fuente: Secretaría de Hacienda

Cuadro 72

**INTEGRACIÓN DE LA CUENTA: FIDEICOMISOS  
AL 31 DE DICIEMBRE DE 2009**

ORGANISMO PÚBLICO	FOMENTO Y FINANCIAMIENTO INDUSTRIALES	FOMENTO Y FINANCIAMIENTO AL COMERCIO Y OTROS SERVICIOS	FOMENTO Y FINANCIAMIENTO DE LA EDUCACIÓN	PRESTACIONES SOCIALES
<b>SECRETARÍA DE EDUCACIÓN</b>				
FIDEICOMISO IRREVOCABLE DE INVERSIÓN Y ADMON. PARA EL PROGRAMA ESP. DE FINANC. A LA VIVIENDA PARA EL MAGISTERIO DEL EDO. DE CHIAPAS (FOVIMCHIS)	0	0	0	2 130 030
<b>SECRETARÍA DE ECONOMÍA</b>				
FIDEICOMISO PARA EL FINANCIAMIENTO INDUSTRIAL DEL EDO. DE CHIAPAS	6 729 333	0	0	0
FORTALECIMIENTO AL FIDEICOMISO "FOFESA"	0	12 000 000	0	0
FONDO DE FINANCIAMIENTO PARA LAS EMPRESAS DE SOLIDARIDAD SOCIAL DEL SECTOR ARTESANAL DE CHIAPAS	0	21 050 570	0	0
FONDO DE GARANTÍA PARA LA MODERNIZACIÓN DEL PARQUE	0	3 000 000	0	0
FIDEICOMISO PARA LA HABILITACIÓN Y ADMINISTRACIÓN DEL RECINTO FISCALIZADO ESTRATÉGICO DE PUERTO CHIAPAS	0	430 000	0	0
FONDO DE APOYO A LOS JÓVENES EMPRESARIOS CHIAPANECOS	0	200 000	0	0
<b>SISTEMA PARA EL DIF-CHIAPAS</b>				
FIDEICOMISO IRREVOCABLE DEL FONDO PARA LA EDUCACIÓN Y SALUD DE LA INFANCIA CHIAPANECA. (FOESICH)	0	0	3 000 000	0
<b>TOTAL</b>	<b>6 729 333</b>	<b>36 680 570</b>	<b>3 000 000</b>	<b>2 130 030</b>

Fuente: Secretaría de Hacienda



INTEGRACIÓN DE LA CUENTA: INVERSIONES  
AL 31 DE DICIEMBRE DEL 2009

ORGANISMO PÚBLICO	PARCIAL	SALDO AL 31 DE DICIEMBRE DEL 2008	OTRAS INVERSIONES		TOTAL
			AUMENTOS	DISMINUCIÓN	
<b>SECRETARÍA DE HACIENDA</b>		<b>1 100 000</b>			<b>1 979 451</b>
FONDOS COMPROMETIDOS DE INVERSIÓN PÚBLICA PARA LA TESORERÍA ÚN INDUSTRIAS METALÚRGICAS DE CHIAPAS S.A. DE C.V.	1 100 000 0		0 1 975 688	1 096 237 0	
<b>SECRETARÍA DE PUEBLOS INDIOS</b>		<b>9 073 441</b>			<b>9 073 441</b>
CONCESIÓN DE CRÉDITOS A PRODUCTORES Y ARTESANOS					
RECUPERACIÓN DE CRÉDITO EJERCICIO 2001	237 013		0	0	
RECUPERACIÓN DE CRÉDITO EJERCICIO 2002	1 771 677		0	0	
RECUPERACIÓN DE CRÉDITO EJERCICIO 2003	1 284 703		0	0	
RECUPERACIÓN DE CRÉDITO EJERCICIO 2004	1 686 491		0	0	
RECUPERACIÓN DE CRÉDITO EJERCICIO 2005	4 093 557		0	0	
<b>SECRETARÍA DE EDUCACIÓN</b>		<b>105 900 767</b>			<b>105 900 767</b>
FONDO PARA LA CONSTRUCCIÓN, REHABILITACIÓN, MANTENIMIENTO Y EQUIPO DE LOS ESPACIOS EDUCATIVOS	105 900 767		0	0	
<b>SECRETARÍA DEL CAMPO</b>		<b>2 673 515</b>			<b>2 565 623</b>
PRODUCTOS MARGARITA CONCEPCIÓN S. DE S.S.	50 000		0	0	
ASOCIACIÓN AGRÍCOLA LOCAL DE PROD. DE GRANOS Y FRUTAS DEL MUNICIPIO DE MAZATÁN	625 000		0	0	
AGROINDUSTRIAS REGIONAL DE CACAO DEL SOCONUSCO CHIAPAS, S.P.R.L.	600 000		0	0	
UNIÓN DE PROD. LÁCTEOS DEL NTE. DE CHIAPAS, S.P.R. DE R.L.	1 000 000		0	0	
INTEGRADORA DE CACAO Y PROD. ECOLÓGICOS DE LA ZONA NTE. DE CHIS. MÉXICO, S.A. DE C.V.	372 528		0	86 264	
PRODUCTOS MANÁ, S. DE R.L. DE MICRO INDUSTRIAL	25 987		0	21 628	
<b>SECRETARÍA DE TURISMO Y RELACIONES INTERNACIONALES</b>		<b>270 000 000</b>			<b>0</b>
PROMOCIÓN TURÍSTICA DE ALTO IMPACTO ECONÓMICO Y SOCIAL					
CONCESIÓN DE CRÉDITOS EJERCICIO 2006	150 000 000		0	150 000 000	
CONCESIÓN DE CRÉDITOS EJERCICIO 2007	40 000 000		0	40 000 000	
CONCESIÓN DE CRÉDITOS EJERCICIO 2008	80 000 000		0	80 000 000	
<b>SECRETARÍA DE ECONOMÍA</b>		<b>39 263 135</b>			<b>39 138 856</b>
CONCESIÓN DE CRÉDITOS EJERCICIO 2004	1 211 419		0	0	
CONCESIÓN DE CRÉDITOS EJERCICIO 2005	2 357 437		0	0	
CONCESIÓN DE CRÉDITOS EJERCICIO 2006	300 000		0	0	
VÁZQUEZ ZARCO JOSÉ A. Y/O AGROP. DEL SURESTE	124 279		0	124 279	
FONDO CHIAPAS-SINCA	35 020 000		0	0	
CONJUNTO HAB. DE LA RESERVA TERRITORIAL TUCHTLÁN	250 000		0	0	
<b>SECRETARÍA DEL TRABAJO</b>		<b>19 070 695</b>			<b>5 439 665</b>
FONDO FINANCIERO COMPROMETIDO DE GASTO CORRIENTE	19 070 695		0	13 631 030	
<b>INSTITUTO DE SALUD</b>		<b>30 129 794</b>			<b>1 057 233</b>
FORTALECIMIENTO SISTEMA DE ABASTO DEL 2o. NIVEL (ADQ. DE MEDICAMENTOS Y MATERIAL DE CURACIÓN)	107 568		0	- 2 580	
CENTRO ESTATAL DE CANCEROLOGÍA (FIDEICOMISO DEL SPSS)	2 234 495		0	2 233 667	
FONDO PROCEDES	27 787 731		0	26 841 474	
<b>CONSEJO DE CIENCIA Y TECNOLOGÍA DEL ESTADO DE CHIAPAS</b>		<b>947 052</b>			<b>4 806</b>
FONDO DE APOYO PARA EL DESARROLLO, INNOVACIÓN Y TRANSFERENCIA DE TECNOLOGÍA EN EL ESTADO DE CHIAPAS (FODIT) EJERCICIO 2005.	947 052		0	942 246	
<b>SUMAS</b>		<b>478 158 399</b>	<b>1 975 688</b>	<b>314 974 245</b>	<b>165 159 842</b>

Fuente: Secretaría de Hacienda





Cuadro 74

**INTEGRACIÓN DE LA CUENTA: ESPECIES ANIMALES**  
**AL 31 DE DICIEMBRE DEL 2009**

ORGANISMO PÚBLICO	SEMOVIENTES DE TRABAJO Y REPRODUCCION	ESP. MENORES, PISCÍC. Y DE ZOOLOGICO
SECRETARÍA DE DESARROLLO SOCIAL	557 200	0
SECRETARÍA DEL CAMPO	385 667	82 500
SECRETARÍA DE PESCA Y ACUACULTURA	790 000	0
SECRETARÍA DE SEGURIDAD Y PROTECCIÓN CIUDADANA	3 405 504	0
<b>SUMAS:</b>	<b>5 138 371</b>	<b>82 500</b>

Fuente: Secretaría de Hacienda

Cuadro 75

**INTEGRACIÓN DE LA CUENTA: BIENES EN CONTRATO DE COMODATO**  
**AL 31 DE DICIEMBRE DEL 2009**

ORGANISMO PÚBLICO	ACTIVOS EN CONTRATO DE COMODATO
H. CONGRESO DEL ESTADO	22 900
SECRETARÍA DE HACIENDA	4 772 996
SECRETARÍA DE DESARROLLO SOCIAL	1 537 721
INSTITUTO PARA LA RECONV. PRODUC. Y LA AGRIC. TROPICAL DEL EDO. DE CHIS.	27 456
SECRETARÍA DE INFRAESTRUCTURA	2 844 132
SECRETARÍA DEL TRABAJO	2 232 314
SISTEMA PARA EL DIF-CHIAPAS	918 804
INSTITUTO DE COMUNICACIÓN SOCIAL DEL ESTADO DE CHIAPAS	621 569
CONSEJO DE LA JUDICATURA	8 520 180
<b>SUMAS:</b>	<b>21 498 072</b>

Fuente: Secretaría de Hacienda

### CALIFICACIONES OTORGADAS

Durante el ejercicio fiscal 2009, se obtuvieron se asignaron las siguientes calificaciones al Estado de Chiapas.

- **Fitch Ratings** asigna la calificación de ‘**A(mex)**’ a la calidad crediticia, con perspectiva “estable” el significado de la calificación es “Alta calidad crediticia”

Esta calificación se encuentra fundamentada en la Dinámica favorable de la recaudación local, por la sólida posición de liquidez al cierre de los ejercicios y por la calidad en la información financiera, dictaminada por dos despachos auditores externos.

- **Standard & Poor’s** asigna la calificación en **escala nacional mxA/Estable/-- al Riesgo Crediticio.**

Esta calificación se respalda principalmente por un desempeño presupuestal estable y una posición de liquidez adecuada.

- **Moody’s Investors Service** ha asignado una calificación de **A1.m/BA.1.** que refleja resultados predominante balanceado y con perspectiva estable.

- **Aregional.** Chiapas obtiene el primer lugar en ITDIFs 2009, (Índice de transferencia de la Información Fiscal de las Entidades Federativas), realizado por la Consultaría mexicana Aregional.



Este resultado revela la práctica transparente en el desempeño de la administración pública y el acceso a la información pública fiscal, afirmación respaldada

bajo la evaluación de un conjunto de variables que son consideradas como fundamentales para la rendición de cuentas.