



Informe

Contable

Chiapas

Al 31 de Octubre de 2008

Contenido

I. INTRODUCCIÓN	1
II. INGRESOS PÚBLICOS	
✍ Evolución de los Ingresos	3
✍ Estado Analítico de Ingresos	4
III. GASTO PÚBLICO	
✍ Evolución del Gasto Presupuestal	7
✍ Gasto Total en Clasificación Funcional	8
✍ Clasificación Administrativa del Gasto Total	9
✍ Clasificación Administrativa por Capítulos del Gasto	11
✍ Ramo 33.- Aportaciones Federales para Entidades Federativas y Municipios	
- En Clasificación por Fondos	13
- En Clasificación Administrativa	14
- En Clasificación Administrativa - Funcional	15
✍ Fideicomiso para la Infraestructura de los Estados (FIES)	
- En Clasificación Administrativa - Funcional	19
✍ Fondo de Estabilización de los Ingresos en las Entidades Federativas (FEIEF)	
- En Clasificación Administrativa - Funcional	20
✍ Aportaciones PEMEX	
- Clasificación Administrativa – Funcional	21
✍ Otros Subsidios	
- Clasificación Administrativa – Funcional	22
✍ Recursos a Municipios	
- Por Fuentes de Financiamiento	24
IV. ESTADOS FINANCIEROS CONSOLIDADOS DEL SECTOR CENTRAL	
✍ Estado de Situación Financiera	26
✍ Comentarios al Estado de Situación Financiera	27
✍ Estado de Resultados	29

Ingreso Público



EVOLUCIÓN DE LOS INGRESOS
Del 1° de Enero al 31 de Octubre del 2008
(Pesos)

CONCEPTO	2008		AVANCE % RESPECTO AL ESTIMADO
	ESTIMADO	OBTENIDO	
TOTAL	40 382 448 000	37 067 049 199	91.8
INGRESOS PROPIOS	2 360 692 000	2 041 019 550	86.5
Tributarios	1 620 777 000	1 223 975 587	75.5
Impuestos	857 608 000	654 719 746	76.3
Derechos	756 929 000	561 205 822	74.1
Otras Contribuciones	6 240 000	8 050 019	129.0
No Tributarios	739 915 000	817 043 963	110.4
Productos	398 571 000	563 296 886	141.3
Aprovechamientos	341 344 000	253 747 077	74.3
INGRESOS DERIVADOS DE LA COORDINACIÓN FISCAL	38 021 756 000	35 004 470 986	92.1
PARTICIPACIONES FISCALES FEDERALES	14 673 601 000	12 673 806 431	86.4
Fondo General de Participaciones	13 180 904 000	11 392 053 945	86.4
Fondo de Fomento Municipal	230 327 000	211 190 192	91.7
Participaciones por Impuestos Especiales	131 770 000	100 651 135	76.4
Fondo de Fiscalización	656 000 000	646 430 541	98.5
Fondo de Compensación	300 900 000	63 752 522	21.2
Fondo de Extracción de Hidrocarburos	173 700 000	259 728 096	149.5
INCENTIVOS POR ADMÓN. DE INGRESOS FEDERALES	736 807 000	557 052 925	75.6
Impuesto Sobre Tenencia o Uso de Vehículos	308 133 000	282 325 431	91.6
Fiscalización	12 373 000	31 089 950	251.3
Multas Federales	11 377 000	6 971 605	61.3
Multas Federales no Fiscales	2 811 000	1 581 579	56.3
Derechos de Inspección y Vigilancia	27 497 000	13 046 699	47.4
Zona Federal Marítimo Terrestre	357 000	266 707	74.7
Impuesto Sobre Automóviles Nuevos	113 591 000	58 308 014	51.3
Fondo de Compensación del I.S.A.N.	28 349 000	21 813 600	76.9
I.S.R. por Régimen Intermedio	16 704 000	10 361 416	62.0
I.S.R. Régimen de Pequeños Contribuyentes	40 385 000	26 040 224	64.5
I.V.A. Régimen de Pequeños Contribuyentes	24 222 000	15 796 211	65.2
I.S.R. por Enajenación de Bienes	29 619 000	21 713 187	73.3
Derechos por Servicios Turísticos	18 000		0.0
Impuesto a la Venta Final de Gasolina y Diesel	119 000 000	67 124 836	56.4
Otros Incentivos	2 371 000	613 466	25.9
APORTACIONES Y SUBSIDIOS FEDERALES	22 611 348 000	21 773 611 630	96.3
Fondo de Aportaciones para la Educación Básica y Normal	10 564 707 000	8 518 799 536	80.6
Fondo de Aportaciones de Salud	2 071 707 000	1 704 659 456	82.3
Fondo de Aportaciones para la Infraestructura Social	3 960 432 000	3 966 981 340	100.2
Fondo de Aportaciones para el Fortalecimiento de los Municipios	1 491 259 000	1 228 788 954	82.4
Fondo de Aportaciones Múltiples	618 690 000	591 968 377	95.7
Fondo de Aportaciones para la Seguridad Pública	212 488 000	249 349 838	117.3
Fondo de Aportaciones para la Educación Tecnológica y de Adultos	202 816 000	168 566 019	83.1
Fondo de Aportaciones para el Fortalecimiento de las Entidades Federati	981 192 000	754 671 033	76.9
Aportaciones de Pemex	70 000 000		
Otras Aportaciones y Subsidios	2 438 057 000	4 589 827 077	188.3
INGRESOS EXTRAORDINARIOS		21 558 663	

Fuente: Secretaría de Hacienda





ESTADO ANALÍTICO DE INGRESOS
Del 1° de Enero al 31 de Octubre del 2008
(Pesos)

L E Y D E I N G R E S O S DESCRIPCIÓN		2 0 0 8		AVANCE % RESPECTO AL ESTIMADO
		ESTIMADO	OBTENIDO	
TOTAL DE INGRESOS		40 382 448 000	37 067 049 199	91.8
1	INGRESOS PROPIOS	2 360 692 000	2 041 019 550	86.5
1.1	IMPUESTOS	857 608 000	654 719 746	76.3
1	Nóminas	728 866 000	539 350 327	74.0
2	Ejercicio Profesional de la Medicina	4 707 000	3 621 043	76.9
3	Hospedaje	12 084 000	9 774 150	80.9
4	Tenencia Estatal o uso de Vehículos Automotores	64 912 000	60 437 208	93.1
5	Adquisición de Vehículos Automotores Usados	45 066 000	36 258 886	80.5
6	Juegos Permitidos, Rifas, Sorteos, Loterías y Concursos	1 973 000	5 278 132	267.5
1.2	DERECHOS	756 929 000	561 205 822	74.1
1	Servicios que presta la Secretaría de Gobierno	155 120 000	146 837 028	94.7
2	Servicios que presta la Secretaría de Hacienda	314 905 000	200 026 333	63.5
3	Servicios que presta la Secretaría de Administración	4 537 000	1 079 639	
4	Servicios que presta la Secretaría del Campo	4 000	643	16.1
5	Servicios que presta la Secretaría de Seguridad y Protección Ciudadana	121 458 000	93 971 377	
6	Servicios que presta la Secretaría de Transportes	36 060 000	18 675 626	
7	Servicios que presta la Secretaría de Educación	18 542 000	16 211 995	
8	Servicios que presta la Instituto de Salud	91 278 000	71 170 853	78.0
9	Servicios que presta la Secretaría de Turismo y Proyectos Estratégicos	2 362 000	27 390	
10	Servicios que presta la Secretaría de la Contraloría	4 580 000	4 738 234	103.5
11	Servicios que presta el Instituto de Historia Natural	483 000	499 791	
12	Servicios que presta la el Consejo de Ejec. de Sanciones Penales y Med. de Seg.	6 392 000	6 575 365	
13	Servicios que presta el Ministerio de Justicia del Estado	1 102 000	1 215 214	
14	Costos de reproducción y gastos de envió en materia de acceso a la inf. Pública	1 000	5 163	
15	Otros Derechos	105 000	171 171	163.0
1.3	PRODUCTOS	398 571 000	563 296 886	141.3
1	Venta de Bienes Muebles e Inmuebles del Estado	1 000		
2	Arrendamiento de Bienes Muebles e Inmuebles del Estado	247 000	46 634	18.9
3	Uso de Bienes o Instalaciones Terrestres Aeroportuarias	1 000		
4	Venta del Periódico Oficial del Estado	245 000	126 735	51.7
5	Rendimientos de Establecimientos y Empresas del Estado	1 000		
6	Utilidad de Inversiones, Acciones, Créditos y Valores que por algún Título correspondan al Estado	4 481 000	62 595 991	*
7	Venta de publicaciones oficiales que edite el Gobierno del Estado	9 000		0.0
8	Productos Financieros	393 571 000	500 527 100	127.2
9	Otros Productos	15 000		
10	Venta de Productos Geográficos y Estadísticos		426	
1.4	APROVECHAMIENTOS	341 344 000	253 747 077	74.3
1	Recargos	21 286 000	19 036 383	89.4
2	Multas	21 360 000	25 712 718	120.4
3	Reparación del Daño	1 000	371	37.1
4	Restituciones que por Cualquier Causa se Haga al Fisco	1 000		
5	Donativos, Herencias y Legados a Favor del Estado	1 000	5 848 264	*
6	Indemnizaciones	1 000	11 193	*
7	Fianzas o Cauciones que la Autoridad Admva. Ordene Hacer Efectivas	4 050 000	10 946 490	270.3
8	Reintegros y Alcances	146 708 000	25 079 446	17.1
9	Aportaciones del Gobierno Federal y de Terceros para Obras y Servicios de Beneficio Social a cargo del Gobierno del Estado	2 698 000	2 682 489	99.4
10	Aprovechamientos de Dependencias y Entidades del Estado	17 086 000	30 622 565	179.2
11	Aportaciones de Contratistas de Obra Púb. para Obras de Beneficio Social	49 249 000	27 832 722	56.5
12	Aportaciones al Fondo Catastro	9 015 000	7 506 567	83.3
13	Otros Aprovechamientos	69 888 000	98 467 869	140.9



ESTADO ANALÍTICO DE INGRESOS
Del 1° de Enero al 31 de Octubre del 2008
(Pesos)

L E Y D E I N G R E S O S D E S C R I P C I Ó N		2 0 0 8		AVANCE % RESPECTO AL ESTIMADO
		ESTIMADO	OBTENIDO	
1.5	OTRAS CONTRIBUCIONES	6 240 000	8 050 019	129.0
1	6% Adicional para atención a salvamentos y servicios médicos por instituciones altruistas.	62 400 000	8 050 019	
2	INGRESOS DERIVADOS DE LA COORDINACIÓN FISCAL	38 021 756 000	35 004 470 987	92.1
2.1	PARTICIPACIONES FISCALES FEDERALES	14 673 601 000	12 673 806 431	86.4
1	Fondo General de Participaciones	13 180 904 000	11 392 053 945	86.4
2	Fondo de Fomento Municipal	230 327 000	211 190 192	91.7
3	Participación por Impuestos Especiales	131 770 000	100 651 135	76.4
4	Fondo de Fiscalización	656 000 000	646 430 541	98.5
5	Fondo de Compensación	300 900 000	63 752 522	21.2
6	Fondo de Extracción de Hidrocarburos	173 700 000	259 728 096	149.5
2.2	INCENTIVOS POR ADMINISTRACIÓN DE INGRESOS FEDERALES	736 807 000	557 052 925	75.6
1	Impuesto Sobre Tenencia o Uso de Vehículos	308 133 000	282 325 431	91.6
2	Fiscalización	12 373 000	31 089 950	251.3
3	Multas Federales	11 377 000	6 971 605	61.3
4	Multas Federales no Fiscales	2 811 000	1 581 579	56.3
5	Derechos de Inspección y Vigilancia	27 497 000	13 046 699	47.4
6	Zona Federal Marítimo Terrestre	357 000	266 707	74.7
7	Impuesto Sobre Automóviles Nuevos	113 591 000	58 308 014	51.3
8	Fondo de Compensación del I.S.A.N.	28 349 000	21 813 600	76.9
9	I.S.R por Régimen Intermedio	16 704 000	10 361 416	62.0
10	I.S.R. Régimen de Pequeños Contribuyentes	40 385 000	26 040 224	64.5
11	I.V.A. Régimen de Pequeños Contribuyentes	24 222 000	15 796 211	65.2
12	I.S.R. por Enajenación de Bienes	29 619 000	21 713 187	73.3
13	Derechos por Servicios Turísticos	18 000		0.0
14	Impuestos a la Venta Final de Gasolina y Diesel	119 000 000	67 124 836	56.4
15	Otros Incentivos	2 371 000	613 466	25.9
2.3	APORTACIONES Y SUBSIDIOS FEDERALES	22 611 348 000	21 773 611 631	96.3
1	Fondo de Aportaciones para la Educación Básica y Normal	10 564 707 000	8 518 799 536	80.6
2	Fondo de Aportaciones de Salud	2 071 707 000	1 704 659 457	82.3
3	Fondo de Aportaciones para Infraestructura Social	3 960 432 000	3 966 981 340	100.2
4	Fondo de Aportaciones para el Fortalecimiento de los Municipios	1 491 259 000	1 228 788 954	82.4
5	Fondo de Aportaciones Múltiples	618 690 000	591 968 377	95.7
6	Fondo de Aportaciones para la Educación Tecnológica y de Adultos	202 816 000	168 566 019	83.1
7	Fondo de Aportaciones para la Seguridad Pública	212 488 000	249 349 838	117.3
8	Fondo de Aportaciones para el Fortalecimiento de las Entidades Federativas	981 192 000	754 671 033	76.9
9	Aportaciones de PEMEX	70 000 000		0.0
10	Otras Aportaciones y Subsidios	2 438 057 000	4 589 827 077	188.3
3	INGRESOS EXTRAORDINARIOS		21 558 662	
4	FINANCIAMIENTOS Y EMPRÉSTITOS			

Fuente: Secretaría de Hacienda.

* Superior al 1000 por ciento.





Gasto Público

EVOLUCIÓN DEL GASTO PRESUPUESTAL

Del 1° de Enero al 31 de Octubre del 2008

(Pesos)

CONCEPTO	P R E S U P U E S T O		AVANCE % RESPECTO AL APROBADO
	APROBADO ANUAL	EJERCIDO	
GASTO TOTAL	40 382 448 152	30 366 904 716	75.2
GASTO PROGRAMABLE	36 950 888 450	27 112 189 420	73.4
GASTO CORRIENTE	5 190 789 373	4 622 510 350	89.1
Servicios Personales	3 528 033 670	2 486 252 474	70.5
Gastos de Operación	1 335 129 225	1 861 650 841	139.4
Ayudas, Subsidios y Otras Erogaciones	327 444 275	274 607 035	83.9
Transferencias a Municipios	182 203		0.0
GASTO DE CAPITAL	31 760 099 077	22 489 679 070	70.8
Inversión Pública	10 552 517 966	8 855 730 625	83.9
Obra Pública (6000)	2 579 050 462	756 315 697	29.3
Inversión Financiera y Otras Erogaciones	2 450 442 840	1 657 799 455	67.7
Transferencias a Municipios 1)	5 015 443 402	5 399 480 622	107.7
Bienes Muebles e Inmuebles	43 000 000	38 282 177	89.0
Inv. en Proy. Productivos y Desarrollo	464 581 262	1 003 852 674	216.1
Otros de Capital	744 990 899	346 584 759	46.5
Ayudas, Subsidios y Transferencias		14 879 038	
Bienes Muebles e Inmuebles	492 502 961	43 826 013	8.9
Inversión Financiera y Otras Erogaciones 2)	252 487 938	287 879 708	
Capital Humano	20 462 590 212	13 287 363 686	64.9
Servicios Personales	17 327 749 861	12 201 722 579	70.4
Gastos de Operación	1 742 098 427	318 428 180	18.3
Ayudas, Subsidios y Transferencias	1 346 580 788	767 212 927	57.0
Inversión Financiera y Otras Erogaciones	46 161 136		0.0
GASTO NO PROGRAMABLE	3 431 559 702	3 254 715 296	94.8
Participaciones Fiscales a Municipios	3 232 796 452	3 010 191 283	93.1
ADEFAS	198 763 250	244 524 013	

Fuente: Poderes Legislativo y Judicial, Dependencias, Subdependencias y Entidades del Poder Ejecutivo Estatal, Municipios y Organismos Autónomos y Entidades Sectorizadas Educativas.

1) En la columna del presupuesto ejercido incluye 3 mil 822 millones 66 mil 401 pesos del Fondo de Aportaciones para la Infraestructura Social Municipal (FAISM); un mil 365 millones 321 mil 60 pesos del Fondo de Aportaciones para el Fortalecimiento de los Municipios (FAMF); y 212 millones 93 mil 161 pesos de Transferencias a Municipios.

2) En la columna del presupuesto ejercido incluye 278 millones 414 mil 847 pesos, destinados al Fideicomiso para la Seguridad Pública y 9 millones 464 mil 861 pesos; al Fondo Contra la Delincuencia Organizada (FOCODO)



GASTO TOTAL EN CLASIFICACIÓN FUNCIONAL			
DEL 01 DE ENERO AL 31 DE OCTUBRE DE 2008			
(Pesos)			
C O N C E P T O	APROBADO	EJERCIDO	AVANCE % RESPECTO AL APROBADO
T O T A L	40 382 448 152	30 366 904 716	75.2
GASTO PROGRAMABLE	36 950 888 450	27 112 241 604	73.4
GOBIERNO DE UNIDAD Y PROMOTOR DE LA DEMOCRACIA PARTICIPATIVA	2 298 082 129	1 880 832 961	81.8
Legislar y Fiscalizar	259 512 399	192 096 122	74.0
Procesos Electorales	115 611 471	51 414 616	44.5
Gobierno	1 922 958 259	1 637 322 223	85.1
DESARROLLO SOCIAL Y COMBATE A LA DESIGUALDAD	30 020 320 991	21 326 583 784	71.0
Educación	17 536 291 666	12 317 304 261	70.2
Salud	4 524 398 297	1 435 289 577	31.7
Asistencia y Seguridad Social	1 517 771 417	1 429 925 975	94.2
Laboral	197 895 356	158 164 004	79.9
Desarrollo Regional y Urbano	6 243 964 255	5 985 899 967	95.9
CHIAPAS COMPETITIVO Y GENERADOR DE OPORTUNIDADES	2 367 171 610	2 064 940 827	87.2
Desarrollo Agropecuario y Pesca	622 265 705	830 729 127	133.5
Comunicaciones y Transportes	669 664 706	442 797 810	66.1
Otros Servicios y Actividades Económicas	310 537 094	327 533 759	105.5
Ciencia y Tecnología	35 837 837	29 807 358	83.2
Otras Obligaciones	728 866 268	434 072 773	
GESTIÓN AMBIENTAL Y DESARROLLO SUSTENTABLE	120 043 008	83 563 949	69.6
Medio Ambiente y Recursos Naturales	120 043 008	83 563 949	69.6
ESTADO DE DERECHO, SEGURIDAD Y CULTURA DE PAZ	2 145 270 712	1 756 320 083	81.9
Impartir Justicia	317 971 344	258 436 112	81.3
Procurar Justicia y Seguridad Pública	1 827 299 368	1 497 883 971	82.0
GASTO NO PROGRAMABLE	3 431 559 702	3 254 663 112	94.8
Adeudos de Ejercicios Fiscales Anteriores	198 763 250	244 471 829	123.0
Participaciones, Incentivos y Aport. a Mpios	3 232 796 452	3 010 191 283	93.1

Fuente: Poderes Legislativo y Judicial, Dependencias y Entidades del Ejecutivo Estatal y Organismos Autónomos.



CLASIFICACIÓN ADMINISTRATIVA DEL GASTO TOTAL

Del 1° de Enero al 31 de Octubre del 2008

(Pesos)

CONCEPTO	P R E S U P U E S T O		AVANCE %
	APROBADO ANUAL	EJERCIDO	RESPECTO AL APROBADO
GASTO TOTAL	38 613 404 683	30 366 904 716	78.6
PODER LEGISLATIVO	245 401 000	192 096 122	78.3
101-00 Congreso del Estado	149 918 000	119 374 932	79.6
101-01 Órgano de Fiscalización Superior	95 483 000	72 721 190	76.2
PODER EJECUTIVO	29 574 547 386	19 970 896 474	67.5
201-00 Gubernatura del Estado 1/	75 240 230	65 550 805	87.1
201-01 Coordinación de Giras y Eventos Especiales y Cultura Cívica	40 440 560	46 086 287	114.0
201-02 Consejería Jurídica del Gobernador	13 514 327	10 467 565	77.5
201-03 Coordinación de Relaciones Internacionales	12 079 136	5 524 367	45.7
201-05 Comisión de Fest. del Bicent. de Indep. y Cent. de la Rev. 2/	3 930 937	1 434 827	36.5
201-07 Coordinación General de Atención Ciudadana		5 405 183	
201-08 Coordinación de Transportes Aéreos		26 061 866	
201-09 Coordinación General de Comunic. Soc. y Relac. Públicas		18 886 212	
204-01 Coordinación de Comunicación Social	28 053 530	14 069 705	50.2
204-03 Coordinación de Relaciones Públicas	14 414 842	11 297 573	78.4
210-00 Secretaría de Gobierno	306 308 259	265 043 002	86.5
210-01 Consejo Estatal de Seguridad Pública		4 803 520	
210-02 Consejo Estatal de Población	4 585 657	3 197 731	69.7
210-03 Coordinación de Relaciones Internacionales		2 714 288	
211-00 Secretaría de Hacienda	347 325 693	359 540 254	103.5
212-00 Secretaría de Planeación y Desarrollo Sustentable	104 219 231	38 352 595	36.8
212-01 Comisión Estatal del Convenio de Confianza Municipal 3/	3 415 204		0.0
212-02 Instituto Chiapas Solidario	154 159 074	67 178 123	43.6
213-00 Secretaría de Administración	344 834 276	259 548 838	75.3
213-01 Instituto de Profesionalización del Servidor Público	12 220 000	8 417 833	68.9
213-02 Coordinación de Transportes Áereos	63 977 835	32 074 925	50.1
217-00 Secretaría de Desarrollo Social	156 917 689	154 951 220	98.7
217-01 Instituto Estatal de la Juventud	11 517 737	9 331 003	81.0
217-02 Instituto Estatal de las Mujeres	8 000 000	8 771 746	109.6
217-04 Instituto del Deporte	37 622 539	24 843 743	66.0
217-05 Banchiapas	59 515 781	55 185 026	92.7
217-06 Instituto Chiapas Solidario		54 931 318	
218-00 Secretaría de Pueblos Indios	101 151 607	66 612 414	65.9
219-01 Instituto de Protección Social y Beneficencia Pública del Edo. de Chiapas	5 129 015	3 851 289	75.1
219-02 Instituto de Medicina Preventiva	19 236 920	8 514 418	44.3
220-00 Secretaría de Educación	15 974 678 293	10 933 124 041	68.4
220-03 Instituto del Deporte		6 937 615	
221-00 Secretaría del Campo	389 625 247	527 023 549	135.3
221-02 Coordinación de Confianza Agropecuaria	5 519 786	2 525 941	45.8
221-03 Instituto para el Fomento de la Agricultura Tropical	46 944 095	153 491 088	327.0
221-04 Comisión Forestal Sustentable	25 583 217	28 163 185	110.1
222-00 Secretaría de Pesca y Acuicultura	66 839 572	58 799 480	88.0
223-00 Secretaría de Seguridad y Protección Ciudadana	766 917 366	590 933 327	77.1
223-01 Consejo de Ejecuciones de Sanciones Pen. y Med. de Seg.		86 208 652	
224-00 Secretaría de Transportes	48 792 896	41 071 783	84.2
225-00 Secretaría de la Contraloría	121 787 019	101 012 502	82.9
225-01 Contraloría Social del Gobierno del Estado de Chiapas		2 087 337	
227-00 Secretaría de Infraestructura	2 363 198 874	1 008 658 255	42.7
228-00 Secretaría de Turismo y Proyectos Estratégicos	857 753 926	174 648 074	20.4
228-01 Servicio Estatal de Empleo	17 202 985	989 547	5.8
228-03 Centro de Convenciones y Polyforum Chiapas		10 703 987	
229-00 Secretaría de Economía	65 797 845	54 914 561	83.5
230-00 Organismos Subsidiados	90 195 735	503 108 787	557.8
231-00 Secretaría del Trabajo		40 281 321	



CLASIFICACIÓN ADMINISTRATIVA DEL GASTO TOTAL

Del 1° de Enero al 31 de Octubre del 2008

(Pesos)

CONCEPTO	P R E S U P U E S T O		AVANCE %
	APROBADO ANUAL	EJERCIDO	RESPECTO AL APROBADO
232-00 Secretaría de Medio Ambiente y Vivienda		47 774 868	
252-00 Instituto de Historia Natural	73 553 678	43 152 514	58.7
253-00 DIF Chiapas	1 515 974 032	1 248 664 799	82.4
255-00 Comisión para el Desarrollo y Fomento del Café de Chiapas	53 254 322	42 095 857	79.0
256-00 Consejo Estatal de Seguridad Pública	279 218 828	328 637 891	117.7
262-00 Desarrollo Social y Productivo en Regiones de Pobreza	60 000 000	58 826 961	98.0
263-00 Consejo Estatal para la Cultura y las Artes de Chiapas	109 287 212	87 230 427	79.8
264-00 Instituto de Salud	4 200 638 633	1 419 865 629	33.8
266-00 Instituto de Educación para Adultos	125 114 387	87 413 385	69.9
266-01 Consejo Chiapas Solidario por la Alfabetización	15 710 131	12 449 982	79.2
267-00 CONALEP Chiapas	87 701 647	71 363 847	81.4
268-00 Consejo de Ciencia y Tecnología del Estado de Chiapas	35 081 837	29 807 358	85.0
269-00 Consejo de Ejecuc. de Sanciones Penales y Medidas de Seg.	220 801 029	77 197 864	35.0
270-00 Obligaciones		434 072 773	
271-00 Inst. de Bioenerg. y Energ. Alt. del Edo. de Chiapas	29 564 715	5 504 471	18.6
272-00 Instituto de Ciudades Rurales		3 827 284	
273-00 Instituto de Infraestructura Física Educativa del Estado de Chiapas		15 679 856	
PODER JUDICIAL	304 401 424	253 150 605	83.2
301-00 Consejo de la Magistratura	261 360 913	207 502 458	79.4
301-01 Tribunal del Trabajo Burocrático	12 961 134	10 170 526	78.5
301-02 Tribunal de Justicia Electoral y Administrativa	15 475 067	16 909 255	109.3
301-03 Magistratura Superior del Estado, Tribunal Constitucional	14 604 310	18 568 366	127.1
401-00 MUNICIPIOS	7 776 528 806	8 448 593 067	108.6
ORGANISMOS AUTÓNOMOS	712 526 067	503 266 212	70.6
501-00 Instituto de Elecciones y Participación Ciudadana	90 679 471	35 727 642	39.4
502-00 Comisión de los Derechos Humanos	25 088 098	18 663 053	74.4
504-00 Comisión de Fiscalización Electoral	24 932 000	15 686 974	62.9
506-00 Ministerio de Justicia del Estado 4/	560 108 498	425 149 792	75.9
551-00 Instituto de Acceso a la Información Pública	11 718 000	8 038 751	68.6
ENTIDADES SECTORIZADAS (EDUCATIVO)		998 902 236	
601-00 Universidad Autónoma de Chiapas		421 557 737	
602-00 Universidad de Ciencias y Artes de Chiapas		92 518 527	
603-00 Universidad Tecnológica de la Selva		13 516 182	
604-00 Universidad Politécnica de Chiapas		14 588 834	
605-00 Universidad Intercultural de Chiapas		16 591 763	
606-00 Colegio de Estudios Científicos y Tec. del Edo. de Chiapas		41 255 691	
607-00 Colegio de Bachilleres de Chiapas		389 897 270	
608-00 Instituto Tecnológico Superior de Cintalapa		8 976 232	

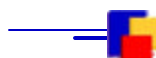
Fuente: Poderes Legislativo y Judicial, Dependencias, Subdependencias y Entidades del Poder Ejecutivo Estatal, Municipios y Organismos Autónomos y Entidades Sectorizadas Educativas.

1) Se transfiere el presupuesto aprobado de la Representación de Chiapas en el DF por un monto de 8 millones 805 mil 134 pesos; y 3 millones de Reconciliación y Cultura de Paz por un monto de 4 millones 230 mil 112 pesos.

2) Organismo en proceso de operación.

3) Se incluye dentro de la Secretaría de Planeación y Desarrollo Sustentable.

4) Incluye el presupuesto aprobado de la Fiscalía Electoral del Estado por un monto de 12 millones 186 mil 113 pesos.





**GASTO TOTAL POR CAPITULOS EN CLASIFICACIÓN ADMINISTRATIVA
AL 31 DE OCTUBRE DEL 2008
(Pesos)**

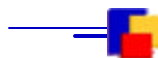
ORGANISMO PÚBLICO	SERVICIOS PERSONALES	GASTOS DE OPERACIÓN	AYUDAS Y SUBSIDIOS	BIENES MUEB. E INMUEBLES	OBRA PÚBLICA	INV. FINAN. Y OTRAS EROG.	RECURSOS AMPLIOS.	DEUDA PÚBLICA	GASTO TOTAL
T O T A L	14 858 186 854	2 528 422 761	1 500 808 736	83 051 505	756 315 697	1 947 006 481	8 448 640 853	244 471 829	30 366 904 716
PODER LEGISLATIVO	148 920 518	40 122 763	176 933	2 875 908					192 096 122
101-00 Congreso del Estado	88 140 937	29 797 062	176 933	1 260 000					119 374 932
101-01 Organo de Fiscalización Sup. del Congr. d/Estado	60 779 581	10 325 701		1 615 908					72 721 190
EJECUTIVO	13 792 923 535	2 239 336 824	915 621 727	75 192 148	756 315 697	1 947 006 481	47 786	244 452 276	19 970 896 474
201-00 Gubernatura del Estado	38 763 147	25 834 675		922 266				30 717	65 550 805
201-01 Coordinación de Giras y Eventos Especiales v Cul. Civ.	14 243 593	31 819 128						23 566	46 086 287
201-02 Consejería Jurídica del Gobernador	8 528 792	1 743 285		188 608				6 880	10 467 565
201-03 Coordinación de Relaciones Internacionales	3 972 115	1 527 298		24 954					5 524 367
201-05 Comisión de Fest. del Bicent. de Indep. v Cent. de la Rev.	536 142	898 685							1 434 827
201-07 Coordinación General de Atención Ciudadana	4 183 387	927 630		294 166					5 405 183
201-08 Coordinación de Transportes Aéreos	8 593 402	17 405 758		62 706					26 061 866
201-09 Coord. Gral. de Comunicación Social v Relaciones Públicas	5 404 401	13 479 306						2 505	18 886 212
204-01 Coordinación de Comunicación Social	5 935 215	8 015 180	20 700	98 610					14 069 705
204-03 Coordinación de Relaciones Públicas	2 293 353	8 999 058		5 162					11 297 573
210-00 Secretaría de Gobierno	135 439 627	62 578 511	62 162 153	933 090				3 929 621	265 043 002
210-01 Consejo Estatal de Seguridad Pública	3 531 724	1 271 796							4 803 520
210-02 Consejo Estatal de Población	2 424 568	758 050		15 113					3 197 731
210-03 Coordinación de Relaciones Internacionales	2 119 694	594 594							2 714 288
211-00 Secretaría de Hacienda	200 453 391	147 446 628		10 395 131		1 197 318	47 786		359 540 254
212-00 Secretaría de Planeación y Desarrollo Sustentable	23 735 674	2 843 737	11 773 184						38 352 595
212-02 Instituto Chiapas Solidario	52 332 192	12 909 329		1 936 602					67 178 123
213-00 Secretaría de Administración	191 702 804	49 477 334	13 760 290	4 581 396				27 014	259 548 838
213-01 Instituto de Profesionalización del Servidor Público	6 592 251	1 772 626	19 893	33 063					8 417 833
213-02 Coordinación de Transportes Aéreos	12 975 416	18 487 415						612 094	32 074 925
217-00 Secretaría de Desarrollo Social	62 874 968	48 020 095	29 072 249	454 892		14 521 210		7 806	154 951 220
217-01 Instituto Estatal de la Juventud	5 863 700	2 062 760	1 361 555	40 328				2 660	9 331 003
217-02 Instituto Estatal de las Mujeres	6 263 293	2 490 401		18 052					8 771 746
217-04 Instituto del Deporte	9 686 214	12 707 571	974 765	315 052				1 160 141	24 843 743
217-05 Banchiapas	4 202 320	2 018 193		476 093		48 488 420			55 185 026
217-06 Instituto Chiapas Solidario	40 119 384	11 576 773		3 235 161					54 931 318
218-00 Secretaría de Pueblos Indios	22 647 749	22 030 568	21 853 325	80 772					66 612 414
219-01 Instituto de Protección Social y Beneficencia Pública	1 994 557	561 239	1 277 140	18 353					3 851 289
219-02 Instituto de Medicina Preventiva	5 985 043	(3 052 745)		5 582 120					8 514 418
220-01 Educación Estatal	3 721 421 279	64 337 506	32 544 761	6 062 396		28 412 870		60 957 534	3 913 736 346
220-02 Educación Federalizada	6 687 734 482	98 950 603	164 953 428	17 919 885				49 829 297	7 019 387 695
220-03 Instituto del Deporte	4 166 910	1 776 385	549 800					444 520	6 937 615
221-00 Secretaría del Campo	47 166 837	78 677 204	101 358 929	1 897 627		246 520 000		51 402 952	527 023 549
221-02 Coordinación de Confianza Agropecuaria	1 951 441	574 500							2 525 941
221-03 Instituto para el Fomento de la Agricultura Tropical	28 003 959	2 411 593	122 956 982	118 554					153 491 088
221-04 Comisión Forestal Sustentable	11 540 744	8 132 218	8 464 300	25 923					28 163 185
222-00 Secretaría de Pesca y Acuicultura	14 476 822	32 368 376	1 526 550	186 745	1 404 987	8 836 000			58 799 480
223-00 Secretaría de Seguridad y Protección Ciudadana	359 774 822	200 601 598		1 524 415				29 032 492	590 933 327
223-01 Consejo de Ejec. de Sanciones Pen. y Med. de Seq.	30 914 899	55 293 753							86 208 652
224-00 Secretaría de Transportes	26 790 032	12 283 352		1 998 399					41 071 783
225-00 Secretaría de la Contraloría	65 957 390	26 738 058	7 425 600	891 454					101 012 502
225-01 Contraloría Social del Gobierno del Edo. de Chiapas	4 194 539	(2 107 202)							2 087 337
227-00 Secretaría de Infraestructura	155 208 429	70 212 420	86 926 049	109 720	649 597 453			46 604 184	1 008 658 255
228-00 Secretaría de Turismo y Proyectos Estratégicos	62 947 124	44 526 124	15 369 150	1 374 595		50 379 960		51 121	174 648 074



**GASTO TOTAL POR CAPITULOS EN CLASIFICACIÓN ADMINISTRATIVA
AL 31 DE OCTUBRE DEL 2008
(Pesos)**

ORGANISMO PÚBLICO		SERVICIOS PERSONALES	GASTOS DE OPERACIÓN	AYUDAS Y SUBSIDIOS	BIENES MUEB. E INMUEBLES	OBRA PÚBLICA	INV. FINAN. Y OTRAS EROG.	RECURSOS A MPIO.	DEUDA PÚBLICA	GASTO TOTAL
228-01	Servicio Estatal de Empleo	851 072	138 475							989 547
228-03	Centro de Convenciones y Poliforum Chiapas	4 269 816	6 389 173		44 998					10 703 987
229-00	Secretaría de Economía	21 974 630	24 882 916	6 042 334	25 910		1 988 771			54 914 561
230-00	Organismos Subsidiados			162 586 418	977 895		339 544 474			503 108 787
231-00	Secretaría del Trabajo	21 316 991	1 182 670	17 412 869	368 791					40 281 321
232-00	Secretaría de Medio Ambiente y Vivienda	28 190 024	16 388 804	1 801 038		1 395 002				47 774 868
252-00	Instituto de Historia Natural	22 380 328	20 676 676		64 157				31 353	43 152 514
253-00	DIF-Chiapas	77 572 370	226 639 983	15 618 616	5 831 219		923 002 611			1 248 664 799
255-00	Comisión para el Desarrollo y Fomento del Café de Chiapas	17 107 007	18 919 268	5 868 098	201 484					42 095 857
256-00	Consejo Estatal de Seguridad Pública	8 389 423	41 833 621				278 414 847			328 637 891
262-00	Desarrollo social y Productivo en Regiones de Pobreza					58 826 961				58 826 961
263-00	Consejo Estatal. p/la Cultura y las Artes d/Chiapas	46 129 318	36 740 167	2 563 467	1 793 062				4 413	87 230 427
264-00	Instituto de Salud	1 270 124 862	104 562 608	888 670	2 195 043	41 803 040			291 406	1 419 865 629
266-00	Instituto de Educación para Adultos	37 942 588	32 866 027	16 604 770						87 413 385
266-01	Consejo Chiapas Solidario por la Alfabetización	5 805 297	5 410 587	1 225 321	8 777					12 449 982
267-00	CONALEP Chiapas	59 792 967	10 439 884		1 130 996					71 363 847
262-00	Des. Social y Productivo en Regiones de Pobreza									
268-00	Consejo de Ciencia y Tecnología del Estado de Chiapas	9 755 483	13 030 319	608 143	713 413		5 700 000			29 807 358
269-00	Consejo de Ejecuc. de Sanciones Penales y Medidas de Secur.	49 121 904	28 075 960							77 197 864
270-00	Obligaciones		434 072 773							434 072 773
271-00	Inst. de Bioenerg. Alt. del Edo. de Chiapas	2 388 299	3 024 117	51 180	15 000	25 875				5 504 471
272-00	Instituto de Ciudades Rurales	3 827 284								3 827 284
273-00	Inst. de la Infraestructura Física Educativa del Edo. de Chiapas	336 047	12 081 430			3 262 379				15 679 856
	PODER JUDICIAL	208 863 763	41 581 583	83 333	2 621 926					253 150 605
301-00	Consejo de la Magistratura	173 101 312	32 444 439	83 333	1 873 374					207 502 458
301-01	Tribunal del Trabajo Burocrático	8 341 515	1 829 011							10 170 526
301-02	Tribunal de Justicia Electoral y Administrativa	12 894 313	3 266 390		748 552					16 909 255
301-03	Magistratura Superior del Estado, Tribunal Constitucional	14 526 623	4 041 743							18 568 366
401-00	MUNICIPIOS							8 448 593 067		8 448 593 067
	ÓRGANOS AUTÓNOMOS	283 056 085	191 658 768	26 524 737	2 007 069				19 553	503 266 212
501-00	Instituto de Elecciones y Participación Ciudadana	9 380 515		26 347 127						35 727 642
502-00	Comisión de los Derechos Humanos	13 040 956	5 622 097							18 663 053
504-00	Comisión de Fiscalización Electoral	11 271 019	4 312 803		103 152					15 686 974
506-00	Ministerio de Justicia del Estado	243 460 941	179 598 543	177 610	1 893 145				19 553	425 149 792
551-00	Instituto de Acceso a la Información Pública	5 902 654	2 125 325		10 772					8 038 751
	ENTIDADES SECTORIZADAS (EDUCATIVO)	424 422 953	15 722 823	558 402 006	354 454					998 902 236
601-00	Universidad Autónoma de Chiapas			421 557 737						421 557 737
602-00	Universidad de Ciencias y Artes de Chiapas			92 518 527						92 518 527
603-00	Universidad Tecnológica de la Selva			13 516 182						13 516 182
604-00	Universidad Politécnica de Chiapas		16 583	14 217 797	354 454					14 588 834
605-00	Universidad Intercultural de Chiapas			16 591 763						16 591 763
606-00	Colegio de Estudios Científicos y Tecnológico del Edo. de Chiapas	37 857 463	3 398 228							41 255 691
607-00	Colegio de Bachilleres de Chiapas	379 793 163	10 104 107							389 897 270
608-00	Instituto Tecnológico Superior de Cintalapa	6 772 327	2 203 905							8 976 232

Fuente: Poderes Legislativo y Judicial, Dependencias, Subdependencias y Entidades del Poder Ejecutivo Estatal, Municipios, Organismos Autónomos y Entidades Sectorizadas Educativas.





RAMO 33.- APORTACIONES FEDERALES PARA ENTIDADES FEDERATIVAS Y MUNICIPIOS
EN CLASIFICACIÓN POR FONDOS
 AL 31 DE OCTUBRE DEL 2008
 (Pesos)

F O N D O	P R E S U P U E S T O		AVANCE % RESPECTO AL APROBADO
	APROBADO ANUAL	EJERCIDO	
TOTAL GENERAL	20 114 813 666	15 571 793 251	77.4
I FONDO DE APORTACIONES PARA LA EDUCACIÓN BÁSICA Y NORMAL	10 564 706 744	8 042 685 227	76.1
II FONDO DE APORTACIONES PARA LOS SERVICIOS DE SALUD	2 071 706 783	1 188 601 456	57.4
III FONDO DE APORTACIONES PARA LA INFRAESTRUCTURA SOCIAL	3 964 912 560	4 032 744 251	101.7
IV FONDO DE APORTACIONES PARA EL FORTALECIMIENTO DE LOS MUNICIPIOS	1 494 783 212	1 365 321 060	91.3
V FONDO DE APORTACIONES MÚLTIPLES	622 208 395	188 561 525	30.3
VI FONDO DE APORTACIONES PARA LA EDUCACIÓN TECNOLÓGICA Y DE ADULTOS	202 816 034	134 237 036	66.2
VII FONDO DE APORTACIONES PARA LA SEGURIDAD PÚBLICA	212 487 938	224 414 847	105.6
VIII FONDO DE APORTACIONES PARA EL FORTALECIMIENTO DE LAS ENTIDADES FEDERATIVAS	981 192 000	395 227 849	40.3

Fuente: Secretaría de Hacienda.





**RAMO 33.- APORTACIONES FEDERALES PARA ENTIDADES FEDERATIVAS Y MUNICIPIOS
EN CLASIFICACIÓN ADMINISTRATIVA
AL 31 DE OCTUBRE DEL 2008
(Pesos)**

FONDO DEPENDENCIA	P R E S U P U E S T O		AVANCE % RESPECTO AL APROBADO
	APROBADO ANUAL	EJERCIDO	
TOTAL GENERAL	20 114 813 666	15 571 793 251	77.4
I FONDO DE APORTACIONES PARA LA EDUCACIÓN BÁSICA Y NORMAL	10 564 706 744	8 042 685 227	76.1
Secretaría de Educación	10 464 241 072	7 993 076 204	76.4
Sistema para el DIF-Chiapas	100 465 672	49 609 023	
II FONDO DE APORTACIONES PARA LOS SERVICIOS DE SALUD	2 071 706 783	1 188 601 456	57.4
Instituto de Salud	2 071 706 783	1 188 601 456	57.4
III FONDO DE APORTACIONES PARA LA INFRAESTRUCTURA SOCIAL	3 964 912 560	4 032 744 251	101.7
A) Fondo para la Infraestructura Social Municipal	3 150 078 857	3 822 066 401	121.3
Municipios	3 150 078 857	3 822 066 401	121.3
B) Fondo para la Infraestructura Social Estatal	814 833 703	210 677 850	25.9
Instituto Chiapas Solidario		17 298 846	
Secretaría de Pueblos Indios	17 500 000	3 600 592	20.6
Secretaría de Infraestructura	444 484 996	156 276 838	35.2
Desarrollo Social y Productivo en Regiones de Pobreza	22 500 000	15 829 093	70.4
Provisiones Salariales y Económicas 1/	330 348 707		0.0
Municipios		17 672 481	
IV FONDO DE APORTACIONES PARA EL FORTALECIMIENTO DE LOS MUNICIPIOS	1 494 783 212	1 365 321 060	91.3
Secretaría de Infraestructura	3 524 054		0.0
Provisiones Salariales y Económicas 1/	141 544 545		
Municipios	1 349 714 613	1 365 321 060	
V FONDO DE APORTACIONES MÚLTIPLES	622 208 395	188 561 525	30.3
Secretaría de Infraestructura	362 361 074	35 033 083	9.7
Sistema para el Dif-Chiapas	259 847 321	149 895 026	
Instituto de la Infraestructura Física Educativa del Edo. de Chiapas		3 262 379	
Universidad Politécnica de Chiapas		371 037	
VI FONDO DE APORTACIONES PARA LA EDUCACIÓN TECNOLÓGICA Y DE ADULTOS	202 816 034	134 237 036	66.2
Instituto de Educación para Adultos	115 114 387	63 698 446	55.3
CONALEP Chiapas	87 701 647	70 538 590	80.4
VII FONDO DE APORTACIONES PARA LA SEGURIDAD PÚBLICA	212 487 938	224 414 847	105.6
Consejo Estatal de Seguridad Pública	212 487 938	224 414 847	105.6
VIII FONDO DE APORTACIONES PARA EL FORTALECIMIENTO DE LAS ENTIDADES FEDERATIVAS	981 192 000	395 227 849	40.3
Secretaría de Gobierno		1 497 000	
Secretaría de Planeación y Desarrollo Sustentable	2 000 000		
Secretaría de Administración	1 264 938	1 024 956	81.0
Secretaría de Pueblos Indios	10 000 000		0.0
Secretaría del Campo	7 200 000		0.0
Secretaría de Pesca y Acuicultura	1 246 952	1 230 243	98.7
Secretaría de Infraestructura	703 982 824	87 558 028	
Secretaría de Turismo y Proyectos Estratégicos	9 500 000		
Organismos Subsidiados		195 373 460	
Instituto de Historia Natural	4 577 830		
Consejo Estatal para la Cultura y las Artes de Chiapas		487 658	
Instituto de Salud	27 000 000	2 375 292	
Provisiones Salariales y Económicas 1/	214 419 456		
Inst. de Bioenergéticos y Energ. Alt. del Edo. de Chiapas		25 875	
Municipios		105 655 337	

Fuente: Secretaría de Hacienda

1/ Esta Unidad Responsable no presenta cifras en la columna del ejercido, en razón de que prevén recursos presupuestales que se otorgan a los diferentes Organismos Públicos del Poder Ejecutivo y Municipios.





RAMO 33.- APORTACIONES FEDERALES PARA ENTIDADES FEDERATIVAS Y MUNICIPIOS
CLASIFICACIÓN ADMINISTRATIVA - FUNCIONAL
DEL 1° DE ENERO AL 31 DE OCTUBRE DEL 2008
(Pesos)

FONDO - ORGANISMO PÚBLICO	PRESUPUESTO		AVANCE % RESPECTO AL APROBADO
	APROBADO ANUAL	EJERCIDO	
TOTAL GENERAL	20 114 813 666	15 571 793 251	77.4
I FONDO DE APORTACIONES PARA LA EDUCACIÓN BÁSICA Y NORMAL	10 564 706 744	8 042 685 227	76.1
SECRETARÍA DE EDUCACIÓN	10 464 241 072	7 993 076 204	76.4
EDUCACIÓN	10 464 241 072	7 993 076 204	76.4
Dirección Estratégica	453 849 194	383 867 304	84.6
Educación Inicial y Preescolar	1 549 617 233	1 203 473 296	77.7
Educación Primaria	5 287 181 011	3 872 989 725	73.3
Educación Secundaria	2 610 580 982	2 168 335 873	83.1
Educación Normal	49 751 971	39 702 886	79.8
Licenciatura Universitaria	28 643 691	12 822 403	44.8
Educación de Posgrado	523 648	58 300	11.1
Educación para Adultos	60 404 003	46 826 970	77.5
Apoyos a la Educación	179 534 805	79 782 231	44.4
Educación Física y Deporte	244 154 534	185 217 216	75.9
SISTEMA PARA EL DIF - Chiapas	100 465 672	49 609 023	49.4
EDUCACIÓN	100 465 672	49 609 023	49.4
Apoyos a la Educación	100 465 672	49 609 023	49.4
II FONDO DE APORTACIONES PARA LOS SERVICIOS DE SALUD	2 071 706 783	1 188 601 456	57.4
INSTITUTO DE SALUD	2 071 706 783	1 188 601 456	57.4
SALUD	2 071 706 783	1 188 601 456	57.4
Rectoría del Sistema de Salud	120 992 311	64 916 976	53.7
Servicios de Salud a la Comunidad	599 718 715	326 330 979	54.4
Servicios de Salud a la Persona	1 288 120 493	757 871 097	58.8
Generación de Recursos para la Salud	62 875 264	39 482 404	62.8
III FONDO DE APORTACIONES PARA LA INFRAESTRUCTURA SOCIAL	3 964 912 560	4 032 744 251	101.7
INSTITUTO CHIAPAS SOLIDARIO		17 298 846	
ASISTENCIA Y SEGURIDAD SOCIAL		17 298 846	
Otros Grupos Vulnerables		17 298 846	
SECRETARÍA DE PUEBLOS INDIOS	17 500 000	3 600 592	20.6
DESARROLLO REGIONAL Y URBANO	17 500 000	3 600 592	20.6
Vivienda	7 500 000	2 333 964	31.1
Suministro de Agua	10 000 000	1 266 628	12.7
SECRETARÍA DE INFRAESTRUCTURA	444 484 996	156 276 838	35.2
DESARROLLO REGIONAL Y URBANO	197 509 944	29 242 045	14.8
Dirección Estratégica	95 065 200		
Urbanización		6 895 648	
Vivienda	40 000 000		
Suministro de Agua	62 444 744	9 429 761	15.1
Drenaje y Tratamiento de Aguas		2 673 541	
Electrificación Rural		10 243 095	
COMUNICACIONES Y TRANSPORTES	246 975 052	127 034 793	51.4
Carreteras	246 975 052	127 034 793	51.4
DESARROLLO SOCIAL Y PRODUCTIVO EN REGIONES DE POBREZA	22 500 000	15 829 093	70.4
EDUCACIÓN		1 422 570	
Educación Inicial y Preescolar		251 397	
Educación Primaria		1 004 866	
Educación Secundaria		103 637	
Bachillerato Técnico		62 670	
DESARROLLO REGIONAL Y URBANO	22 500 000	13 747 033	61.1
Urbanización		2 686 102	
vivienda		657 042	
Suministro de Agua		2 983 722	
Drenaje y Tratamiento de Aguas		3 056 604	



RAMO 33.- APORTACIONES FEDERALES PARA ENTIDADES FEDERATIVAS Y MUNICIPIOS
CLASIFICACIÓN ADMINISTRATIVA - FUNCIONAL
DEL 1º DE ENERO AL 31 DE OCTUBRE DEL 2008
(Pesos)

FONDO - ORGANISMO PÚBLICO	P R E S U P U E S T O		AVANCE % RESPECTO AL APROBADO
	APROBADO ANUAL	EJERCIDO	
FUNCIÓN - SUBFUNCIÓN			
Desarrollo Regional	22 500 000		
Electrificación Rural		4 363 563	
DESARROLLO AGROPECUARIO Y PESCA		388 449	
Hidroagrícola		388 449	
COMUNICACIONES Y TRANSPORTES		271 041	
Carreteras		271 041	
PROVISIONES SALARIALES Y ECONÓMICAS 1/	330 348 707		
DESARROLLO REGIONAL Y URBANO	330 348 707		
Dirección Estratégica	330 348 707		
MUNICIPIOS	3 150 078 857	3 839 738 882	
DESARROLLO REGIONAL Y URBANO		11 382 925	
Urbanización		3 038 473	
Suministro de Agua		5 170 748	
Drenaje y Tratamiento de Aguas		2 458 174	
Electrificación Rural		715 530	
COMUNICACIONES Y TRANSPORTES		6 289 556	
Carreteras		6 289 556	
PARTICIPACIONES Y APORTACIONES A MUNICIPIOS	3 150 078 857	3 822 066 401	121.3
Aportaciones a Municipios	3 150 078 857	3 822 066 401	121.3
IV FONDO DE APORTACIONES PARA EL FORTALECIMIENTO DE LOS MUNICIPIOS	1 494 783 212	1 365 321 060	91.3
SECRETARÍA DE INFRAESTRUCTURA	3 524 054		
DESARROLLO REGIONAL Y URBANO	3 524 054		
Dirección Estratégica	3 524 054		
PROVISIONES SALARIALES Y ECONÓMICAS 1/	141 544 545		
DESARROLLO REGIONAL Y URBANO	141 544 545		
Dirección Estratégica	141 544 545		
MUNICIPIOS	1 349 714 613	1 365 321 060	101.2
PARTICIPACIONES Y APORTACIONES A MUNICIPIOS	1 349 714 613	1 365 321 060	101.2
Aportaciones a Municipios	1 349 714 613	1 365 321 060	101.2
V FONDO DE APORTACIONES MÚLTIPLES	622 208 395	188 561 525	30.3
SECRETARÍA DE INFRAESTRUCTURA	362 361 074	35 033 083	9.7
EDUCACIÓN	362 361 074	35 033 083	9.7
Dirección Estratégica	40 144 113		
Educación Inicial y Preescolar	66 087 762	7 084 559	10.7
Educación Primaria	88 387 037	13 506 378	15.3
Educación Secundaria	132 742 162	10 298 545	7.8
Licenciatura Universitaria	35 000 000	3 502 498	10.0
Licenciatura Tecnológica		641 103	
SISTEMA PARA EL DIF Chiapas	259 847 321	149 895 026	57.7
EDUCACIÓN	121 290 948	60 787 311	50.1
Apoyos a la Educación	121 290 948	60 787 311	50.1
ASISTENCIA Y SEGURIDAD SOCIAL	138 556 373	89 107 715	64.3
Alimentación	110 617 367	73 842 359	66.8
Otros Grupos Vulnerables	27 939 006	15 265 356	54.6
INST.DE LA INFRAESTRUC. FÍSICA EDUCATIVA DEL EDO. DE CHIAPAS		3 262 379	
EDUCACIÓN		1 400 589	
Educación Inicial y Preescolar		935 753	
Educación Primaria		464 836	
Educación Secundaria		1 861 790	
UNIVERSIDAD POLITÉCNICA DE CHIAPAS		371 037	
EDUCACIÓN		371 037	
Licenciatura Tecnológica		371 037	



RAMO 33.- APORTACIONES FEDERALES PARA ENTIDADES FEDERATIVAS Y MUNICIPIOS
CLASIFICACIÓN ADMINISTRATIVA - FUNCIONAL
DEL 1º DE ENERO AL 31 DE OCTUBRE DEL 2008
(Pesos)

FONDO - ORGANISMO PÚBLICO	P R E S U P U E S T O		AVANCE % RESPECTO AL APROBADO
	APROBADO ANUAL	EJERCIDO	
FUNCIÓN - SUBFUNCIÓN			
VI FONDO DE APORTACIONES PARA LA EDUCACIÓN TECNOLÓGICA Y DE ADULTOS	202 816 034	134 237 036	66.2
INSTITUTO DE EDUCACIÓN PARA ADULTOS	115 114 387	63 698 446	55.3
EDUCACIÓN	115 114 387	63 698 446	55.3
Educación para Adultos	115 114 387	63 698 446	55.3
CONALEP Chiapas	87 701 647	70 538 590	80.4
EDUCACIÓN	87 701 647	70 538 590	80.4
Educación Profesional Técnica	87 701 647	70 538 590	80.4
VII FONDO DE APORTACIONES PARA LA SEGURIDAD PÚBLICA	212 487 938	224 414 847	105.6
CONSEJO ESTATAL DE SEGURIDAD PÚBLICA	212 487 938	224 414 847	105.6
PROCURAR JUSTICIA Y SEGURIDAD PÚBLICA	212 487 938	224 414 847	105.6
Dirección Estratégica	212 487 938	224 414 847	105.6
VIII FONDO DE APORTACIONES PARA EL FORTALECIMIENTO DE LAS ENTIDADES FEDERATIVAS	981 192 000	395 227 849	40.3
SECRETARÍA DE GOBIERNO		1 497 000	
GOBIERNO		1 497 000	
Servicios Regítrales		1 497 000	
SECRETARÍA DE PLANEACIÓN Y DESARROLLO SUSTENTABLE	2 000 000		
GOBIERNO	2 000 000		
Conducir la Planeación, Proy. de Inv. y Serv. Estadísticos	2 000 000		
SECRETARÍA DE ADMINISTRACIÓN	1 264 938	1 024 956	81.0
GOBIERNO	1 264 938	1 024 956	81.0
Servicios Administrativos, Patrimoniales e Informática	1 264 938	1 024 956	81.0
SECRETARÍA DE PUEBLOS INDIOS	10 000 000		
DESARROLLO REGIONAL Y URBANO	10 000 000		
Suministro de Agua	10 000 000		
SECRETARÍA DEL CAMPO	7 200 000		
DESARROLLO AGROPECUARIO Y PESCA	7 200 000		
Agrícola y Pecuario	3 200 000		
Hidroagrícola	4 000 000		
SECRETARÍA DE PESCA Y ACUACULTURA	1 246 952	1 230 243	98.7
DESARROLLO AGROPECUARIO Y PESCA	1 246 952	1 230 243	98.7
Pesca y Acuicultura	1 246 952	1 230 243	98.7
SECRETARÍA DE INFRAESTRUCTURA	703 982 824	87 558 028	12.4
EDUCACIÓN	34 900 000	5 448 975	15.6
Dirección Estratégica		2 576 179	
Educación Física y Deporte	34 900 000	2 872 796	8.2
SALUD	160 676 303		
Generación de Recursos para la Salud 2/	160 676 303		
DESARROLLO REGIONAL Y URBANO	353 506 521	52 536 308	14.9
Urbanización	189 776 820	33 121 300	17.5
Vivienda 3/	42 840 440		
Suministro de Agua	24 778 025	12 360 697	49.9
Drenaje y Tratamiento de Aguas	96 111 236	7 054 311	7.3
COMUNICACIONES Y TRANSPORTES	137 900 000	29 572 745	21.4
Carreteras	137 900 000	28 479 963	20.7
Puertos		1 092 782	
OTROS SERVICIOS Y ACTIVIDADES ECONÓMICAS	17 000 000		
Fomento al Turismo	17 000 000		
SECRETARÍA DE TURISMO Y PROYECTOS ESTRATÉGICOS	9 500 000		
LABORAL	9 500 000		
Capacitación y Promoción para el Empleo	9 500 000		



RAMO 33.- APORTACIONES FEDERALES PARA ENTIDADES FEDERATIVAS Y MUNICIPIOS
CLASIFICACIÓN ADMINISTRATIVA - FUNCIONAL
DEL 1° DE ENERO AL 31 DE OCTUBRE DEL 2008
(Pesos)

FONDO - ORGANISMO PÚBLICO	PRESUPUESTO		AVANCE % RESPECTO AL APROBADO
	APROBADO ANUAL	EJERCIDO	
ORGANISMOS SUBSIDIADOS		195 373 460	
GOBIERNO		179 962 006	
Protección Civil		179 962 006	
COMUNICACIONES Y TRANSPORTES		15 411 454	
Comunicaciones		15 411 454	
INSTITUTO DE HISTORIA NATURAL	4 577 830		
MEDIO AMBIENTE Y RECURSOS NATURALES	4 577 830		
Medio Ambiente	4 577 830		
CONSEJO ESTATAL PARA LA CULTURA Y LAS ARTES DE CHIAPAS		487 658	
EDUCACIÓN		487 658	
Desarrollo Cultural		487 658	
INSTITUTO DE SALUD	27 000 000	2 375 292	8.8
SALUD	27 000 000	2 375 292	8.8
Generación de Recursos para la Salud	27 000 000	2 375 292	8.8
PROVISIONES SALARIALES Y ECONÓMICAS 1/	214 419 456		
LEGISLAR Y FISCALIZAR	1 525 000		
Legislar	1 525 000		
GOBIERNO	210 894 456		
Protección Civil	210 894 456		
ASISTENCIA Y SEGURIDAD SOCIAL	2 000 000		
Pensiones y Jubilaciones	2 000 000		
INSTITUTO DE BIOENERG. Y ENERG. ALAT. DEL EDO. DE CHIAPAS		25 875	
DESARROLLO REGIONAL Y URBANO		25 875	
Electrificación Rural		25 875	
MUNICIPIOS		105 655 337	
GOBIERNO		46 832 374	
Finanzas Públicas y Sistemas		46 832 374	
EDUCACIÓN		843 962	
Bachillerato Técnico		843 962	
DESARROLLO REGIONAL Y URBANO		51 271 920	
Urbanización		20 789 917	
Vivienda		3 164 138	
Suministro de Agua		20 417 581	
Drenaje y Tratamiento de Aguas		4 904 110	
Electrificación Rural		1 996 174	
MEDIO AMBIENTE Y RECURSOS NATURALES		1 573 717	
Medio Ambiente		1 573 717	
COMUNICACIONES Y TRANSPORTES		5 133 364	
Carreteras		5 133 364	

Fuente: Secretaría de Hacienda.

1/ Esta Unidad Responsable no presenta cifras en la columna del ejercido, en razón de que prevén recursos presupuestales que se otorgan a los diferentes Organismos Públicos del Poder Ejecutivo y Municipios.

2/ Del monto aprobado para esta subfunción se cancelan mediante reducción al presupuesto 82 millones 913 mil 903 pesos; según oficio No. SF/1261/08 de fecha 30 de mayo.

3/ Del monto aprobado para esta subfunción se cancelan mediante reducción al presupuesto 33 millones de pesos.



FIDEICOMISO PARA LA INFRAESTRUCTURA EN LOS ESTADOS (FIES)
CLASIFICACIÓN ADMINISTRATIVA - FUNCIONAL
 AL 31 DE OCTUBRE DEL 2008
 (Pesos)

DEPENDENCIA	FUNCIÓN	SUBFUNCIÓN	PRESUPUESTO EJERCIDO
		TOTAL	71 447 976
SECRETARÍA DEL CAMPO			1 000 000
	DESARROLLO AGROPECUARIO Y PESCA		1 000 000
	Agrícola y Pecuario		1 000 000
SECRETARÍA DE TRANSPORTES			499 100
	COMUNICACIONES Y TRANSPORTES		499 100
	Transporte		499 100
SECRETARÍA DE INFRAESTRUCTURA			65 486 514
	EDUCACIÓN		702 582
	Desarrollo Cultural		702 582
	DESARROLLO REGIONAL Y URBANO		64 743 592
	Urbanización		14 245 147
	Suministro de Agua		16 638 426
	Drenaje Tratamiento de Aguas		9 321 868
	Electrificación Rural		24 538 151
	COMUNICACIONES Y TRANSPORTES		40 340
	Aeropuertos		40 340
INSTITUTO DE SALUD			1 042 754
	SALUD		1 042 754
	Generación de Recursos para la Salud		1 042 754
INSTIT. DE BIOENERG. Y ENERG. ALT. DEL ESTADO DE CHIAPAS			1 650 000
	DESARROLLO REGIONAL Y URBANO		1 650 000
	Electrificación Rural		1 650 000
MUNICIPIOS			1 769 608
	DESARROLLO REGIONAL Y URBANO		184 536
	Urbanización		184 536
	COMUNICACIONES Y TRANSPORTES		1 585 072
	Carreteras		1 585 072

Fuente: Organismos Públicos del Poder Ejecutivo Estatal y Municipios.



FONDO DE ESTABILIZACIÓN DE LOS INGRESOS EN LAS ENTIDADES FEDERATIVAS (FEIEF)
CLASIFICACIÓN ADMINISTRATIVA - FUNCIONAL
 AL 31 DE OCTUBRE DEL 2008
 (Pesos)

DEPENDENCIA	FUNCIÓN	SUBFUNCIÓN	PRESUPUESTO EJERCIDO
		TOTAL	1 191 150
SECRETARIA DE INFRAESTRUCTURA			888 995
	EDUCACIÓN		143 692
	Desarrollo Cultural		143 692
	DESARROLLO REGIONAL Y URBANO		745 303
	Urbanización		745 303
INSTITUTO DE SALUD			295 804
	SALUD		295 804
	Generación de Recursos para la Salud		295 804
MUNICIPIOS			6 351
	DESARROLLO REGIONAL Y URBANO		6 351
	Urbanización		6 351

Fuente: Organismos Públicos del Poder Ejecutivo Estatal y Municipios.



APORTACIONES DE PEMEX
EN CLASIFICACIÓN ADMINISTRATIVA - FUNCIONAL
AL 31 DE OCTUBRE DEL 2008
 (Pesos)

DEPENDENCIA	FUNCIÓN	SUBFUNCIÓN	PRESUPUESTO		AVANCE % RESPECTO AL APROBADO
			APROBADO ANUAL	EJERCIDO	
		TOTAL	70 000 000	33 026 596	47.2
SECRETARÍA DEL CAMPO			8 500 000		
	DESARROLLO AGROPECUARIO Y PESCA		6 000 000		
	Agrícola y Pecuario		6 000 000		
	MEDIO AMBIENTE Y RECURSOS NATURALES		2 500 000		
	Suelo y Recursos Forestales		2 500 000		
INSTITUTO PARA EL FOMENTO DE LA AGRICULTURA TROPICAL			2 750 000		
	DESARROLLO AGROPECUARIO Y PESCA		2 750 000		
	Agrícola y Pecuario		2 750 000		
SECRETARÍA DE PESCA Y ACUACULTURA			853 320		
	DESARROLLO AGROPECUARIO Y PESCA		853 320		
	Pesca y Acuicultura		853 320		
SECRETARÍA DE LA CONTRALORÍA			140 000		
	GOBIERNO		140 000		
	Control, Auditoría y Evaluación de la Gestión Pública		140 000		
SECRETARÍA DE INFRAESTRUCTURA			12 000 000		
	DESARROLLO REGIONAL Y URBANO		12 000 000		
	Vivienda		10 000 000		
	Suministro de Agua		2 000 000		
SECRETARÍA DE MEDIO AMBIENTE Y VIVIENDA				1 631 085	
	MEDIO AMBIENTE Y RECURSOS NATURALES			1 631 085	
	Medio Ambiente			1 631 085	
INSTITUTO DE HISTORIA NATURAL			2 000 000		
	MEDIO AMBIENTE Y RECURSOS NATURALES		2 000 000		
	Medio Ambiente		2 000 000		
MUNICIPIOS			43 756 680	31 395 511	71.8
	EDUCACIÓN			2 000 000	
	Educación Primaria			2 000 000	
	SALUD			3 058 242	
	Servicios de Salud a la Comunidad			3 058 242	
	DESARROLLO REGIONAL Y URBANO		33 556 680	25 790 582	76.9
	Urbanización		15 056 680	5 638 467	37.4
	Suministro de Agua		8 000 000	8 352 115	104.4
	Drenaje y Tratamiento de Aguas		8 700 000	11 800 000	135.6
	Electrificación Rural		1 800 000		
	MEDIO AMBIENTE Y RECURSOS NATURALES		10 200 000		
	Medio Ambiente		10 200 000		
	COMUNICACIONES Y TRANSPORTES			546 687	
	Comunicaciones			546 687	

Fuente: Secretaría de Hacienda





OTROS SUBSIDIOS
EN CLASIFICACIÓN ADMINISTRATIVA - FUNCIONAL
AL 31 DE OCTUBRE DEL 2008
(Pesos)

DEPENDENCIA	FUNCIÓN	SUBFUNCIÓN	P R E S U P U E S T O		AVANCE % RESPECTO AL APROBADO
			APROBADO ANUAL	EJERCIDO	
T O T A L			2 425 470 311	1 227 032 217	50.6
SECRETARÍA DE GOBIERNO				1 557 194	
	GOBIERNO			1 557 194	
		Servicios Registrales		1 557 194	
SECRETARÍA DE HACIENDA				62 745 020	
	GOBIERNO			62 745 020	
		Finanzas Públicas y Sistemas		62 745 020	
SECRETARÍA DE DESARROLLO SOCIAL				19 777 700	
		ASISTENCIA Y SEGURIDAD SOCIAL		19 777 700	
		Otros Grupos Vulnerables		19 777 700	
SECRETARÍA DE PUEBLOS INDIOS 1/			11 590 000		
		DESARROLLO AGROPECUARIO Y PESCA	11 590 000		
		Agrícola y Pecuario	11 590 000		
SECRETARÍA DE EDUCACIÓN 3/			466 299 934		
		LICENCIATURA UNIVERSITARIA	454 376 260		
		Educación	454 376 260		
		LICENCIATURA Tecnológica	11 923 674		
		Educación	11 923 674		
SECRETARÍA DEL CAMPO			65 000 000	70 729 866	108.8
		DESARROLLO AGROPECUARIO Y PESCA	65 000 000	70 729 866	108.8
		Agrícola y Pecuario	65 000 000	40 729 866	62.7
		Asuntos Agrarios		30 000 000	
INSTITUTO PARA EL FOMENTO DE LA AGRICULTURA TROPICAL			20 000 000	141 361 096	706.8
		DESARROLLO AGROPECUARIO Y PESCA	20 000 000	141 361 096	706.8
		Agrícola y Pecuario	20 000 000	141 361 096	706.8
COMISIÓN FORESTAL SUSTENTABLE				10 865 239	
		MEDIO AMBIENTE Y RECURSOS NATURALES		10 865 239	
		Suelo y Recursos Forestales		10 865 239	
SECRETARÍA DE LA CONTRALORÍA				203 002	
	GOBIERNO			203 002	
		Controlar, Auditar y Evaluar la Gestión Pública		203 002	
SECRETARÍA DE INFRAESTRUCTURA			234 810 000	95 701 812	40.8
		DESARROLLO REGIONAL Y URBANO	234 810 000	76 691 940	32.7
		Urbanización	124 332 083	30 885 265	24.8
		Vivienda	37 094 971		
		Drenaje y Tratamiento de Aguas		285 044	
		Desarrollo Regional	73 382 946		
		Suministro de Agua		3 425 769	
		Electrificación Rural		42 095 862	
COMUNICACIONES Y TRANSPORTES				19 009 872	
		Carreteras		17 862 981	
		Puertos		1 146 891	
COMISIÓN DE BIOENERGÉTICOS 4/			20 000 000		
		DESARROLLO AGROPECUARIO Y PESCA	20 000 000		
		Agrícola y Pecuario	20 000 000		
SECRETARÍA DE MEDIO AMBIENTE Y VIVIENDA				1 395 002	
		DESARROLLO REGIONAL Y URBANO		1 395 002	
		Vivienda		1 395 002	
INSTITUTO DE HISTORIA NATURAL				400 334	
		MEDIO AMBIENTE Y RECURSOS NATURALES		400 334	
		Suelos y Recursos Forestales		400 334	



OTROS SUBSIDIOS
EN CLASIFICACIÓN ADMINISTRATIVA - FUNCIONAL
AL 31 DE OCTUBRE DEL 2008
 (Pesos)

DEPENDENCIA	FUNCIÓN	SUBFUNCIÓN	P R E S U P U E S T O		AVANCE % RESPECTO AL APROBADO
			APROBADO ANUAL	EJERCIDO	
COMISIÓN PARA EL DES. Y FOMENTO DEL CAFÉ DE CHIAPAS			8 000 000	7 983 996	99.8
	DESARROLLO AGROPECUARIO Y PESCA		8 000 000	7 983 996	99.8
	Agrícola y Pecuario		8 000 000	7 983 996	99.8
INSTITUTO DE SALUD			1 594 273 400	210 357 511	13.2
	SALUD		1 594 273 400	210 357 511	13.2
	Servicios de Salud a la Persona		1 594 273 400	175 327 639	11.0
	Generación de Recursos para la Salud			35 029 872	
PROVISIONES SALARIALES Y ECONÓMICAS		5/	5 496 977		
	GOBIERNO		3 648 020		
	Protección Civil		3 648 020		
	MEDIO AMBIENTE Y RECURSOS NATURALES		1 530 000		
	Medio Ambiente		1 530 000		
	COMUNICACIONES Y TRANSPORTES		318 957		
	Puertos		318 957		
INSTIT. DE BIOENERG. Y ENERG. ALT. DEL EDO. DE CHIAPAS				814 158	
	DESARROLLO AGROPECUARIO Y PESCA			814 158	
	Agrícola y Pecuario			814 158	
MUNICIPIOS				11 314 401	
	COMUNICACIONES Y TRANSPORTES			11 314 401	
	Carreteras			11 314 401	
UNIVERSIDAD AUTÓNOMA DE CHIAPAS				323 821 027	
	EDUCACIÓN			323 821 027	
	Licenciatura Universitaria			323 821 027	
UNIVERSIDAD DE CIENCIAS Y ARTES DE CHIAPAS				28 058 918	
	EDUCACIÓN			28 058 918	
	Licenciatura Universitaria			28 058 918	
UNIVERSIDAD POLITÉCNICA DE CHIAPAS				6 690 434	
	EDUCACIÓN			6 690 434	
	Licenciatura Tecnológica			6 690 434	
UNIVERSIDAD INTERCULTURAL DE CHIAPAS				8 295 882	
	EDUCACIÓN			8 295 882	
	Licenciatura Universitaria			8 295 882	
COLEGIO DE BACHILLERES DE CHIAPAS				220 460 157	
	EDUCACIÓN			220 460 157	
	Bachillerato General			220 460 157	
INSTITUTO TECNOLÓGICO SUPERIOR DE CINTALAPA				4 499 468	
	EDUCACIÓN			4 499 468	
	Licenciatura Tecnológica			4 499 468	

Fuente: Secretaría de Hacienda.

1/ No presenta avance alguno en virtud de que los recursos no han sido liberados.

2/ Reducción líquida por la desincorporación de la UNACH, UNICACH, UPCH, UICH y COBACH, según oficio No. SF/0516/2008.

3/ Modificación a la Ley Orgánica de la Administración Pública Estatal; donde la Comisión de Bioenergéticos cambia de clave administrativa de 228-02 y se crea el Instituto de Bioenergéticos y Energías Alternativas con clave 271-00.

4/ No presenta avance alguno en virtud de que los recursos para esta Unidad Responsable, serán transferidos a los diferentes Organismos Públicos para ser ejercidos durante el segundo semestre del presente ejercicio.



RECURSOS A MUNICIPIOS
EN CLASIFICACIÓN, POR FUENTES DE FINANCIAMIENTO
AL 31 DE OCTUBRE DEL 2008
(Pesos)

CONCEPTO	PRESUPUESTO		AVANCE % RESPECTO AL APROBADO
	APROBADO	EJERCIDO	
TOTAL	7 526 608 806	8 228 740 743	109.3
PARTICIPACIONES FISCALES FEDERALES	2 982 876 452	2 829 260 121	94.9
Fondo General de Participaciones	2 636 180 702	2 505 210 656	95.0
Fondo de Fomento Municipal	230 327 000	229 786 211	99.8
Fondo de Impuestos Especiales	26 354 044	22 204 780	84.3
Tenencia	61 626 682	56 470 423	91.6
Impuestos sobre Automóviles Nuevos	28 388 024	15 588 051	54.9
RAMO 33.- APORTACIONES FEDERALES PARA	4 499 793 471	5 187 387 461	115.3
ENTIDADES FEDERATIVAS Y MUNICIPIOS			
Fondo de Aportac. para la Infraestructura Social (Municipal)	3 150 078 857	3 822 066 401	121.3
Fondo de Aportaciones para el Fortalecimiento Municipal	1 349 714 614	1 365 321 060	101.2
TRANSFERENCIAS	43 938 883	212 093 161	482.7

Fuente: Secretaría de Hacienda

Estados Financieros Consolidados



GOBIERNO CONSTITUCIONAL DEL ESTADO DE CHIAPAS
ESTADO DE SITUACIÓN FINANCIERA CONSOLIDADO DE LOS PODERES LEGISLATIVO, EJECUTIVO Y JUDICIAL
 AL 31 DE OCTUBRE DEL 2008
 (Pesos)

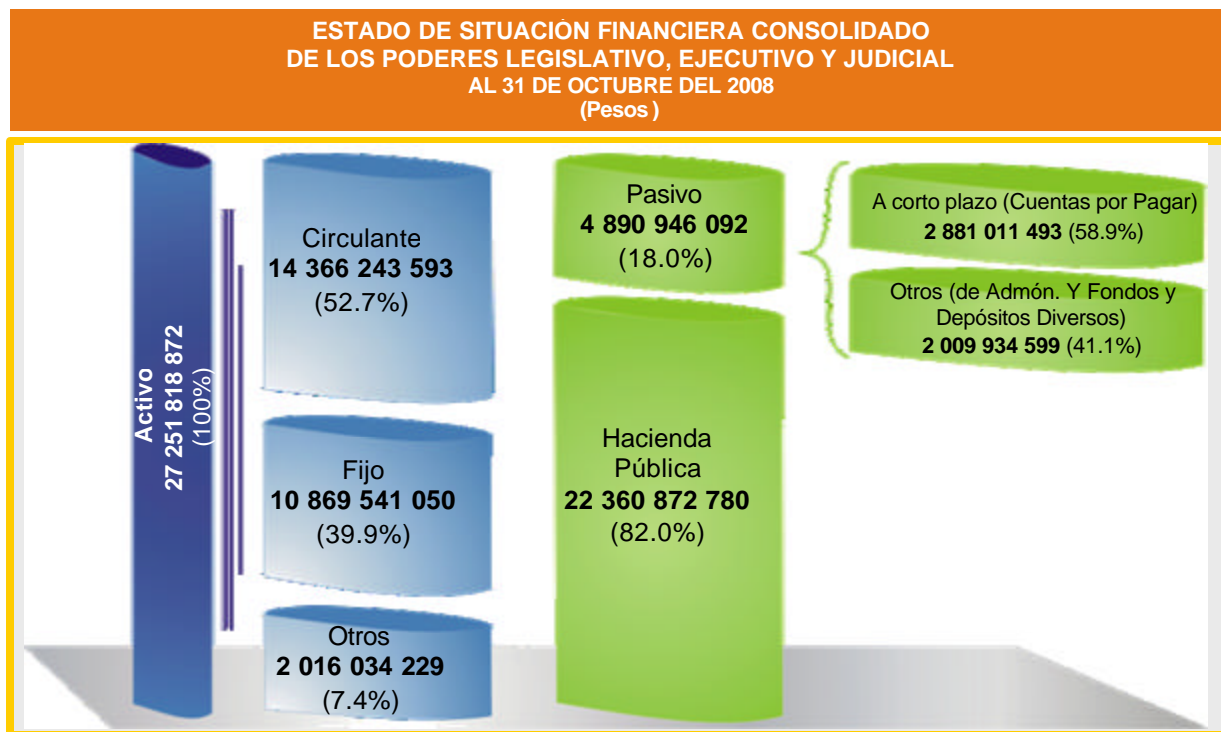
A C T I V O		P A S I V O	
CIRCULANTE		A CORTO PLAZO	
Caja y Bancos	13 404 999 333	Servicios Personales	1 086 240 558
Deudores	160 161 124	Proveedores	6 758 621
Ingresos en Tránsito	427 236 550	Acreedores	1 327 445 812
Anticipos a Proveedores	9 397 424	Retenciones y Descuentos a Favor de Terceros	268 491 185
Anticipos a Contratistas	291 242 138	Retenciones a Contratistas de Obra Pública	3 449 124
Anticipos de Ministraciones	73 071 922	Impuestos Municipales Administrados	1 525 408
Inventarios	135 102	Recaudación de Impuestos Frales. Coordinados	45 306 119
		Adeudos de Años Anteriores	141 794 666
Suma el Activo Circulante	14 366 243 593	Suma el Pasivo a Corto Plazo	2 881 011 493
FIJO		OTROS PASIVOS	
Bienes Muebles	3 032 345 745	Pasivos de Administración	1 926 678 288
Bienes Inmuebles	4 351 336 442	Fondos Diversos	82 910 912
Obras en Proceso	2 945 379 740	Pasivos en Depuración	345 399
Fideicomisos	48 539 933		
Otras Inversiones	467 364 288	Suma Otros Pasivos	2 009 934 599
Especies Animales	5 258 008		
Bienes en Contrato de Comodato	19 316 894	SUMA EL PASIVO TOTAL	4 890 946 092
Suma el Activo Fijo	10 869 541 050		
OTROS ACTIVOS		HACIENDA PÚBLICA	
Activos de Administración	2 016 034 229	Patrimonio	14 192 769 102
		Resultado del Ejercicio	8 552 402 735
		Rectificaciones a Resultados	(384 299 057)
Suma Otros Activos	2 016 034 229	Suma la Hacienda Pública	22 360 872 780
SUMA EL ACTIVO TOTAL	27 251 818 872	SUMA EL PASIVO Y LA HACIENDA PÚBLICA	27 251 818 872
CUENTAS DE ORDEN PRESUPUESTALES			
Ley de Ingresos Estimada	40 382 448 000	Ley de Ingresos Ejecutada	39 617 968 564
Presupuesto Ejercido	30 366 904 716	Ley de Ingresos por Ejecutar	764 479 436
Presupuesto Comprometido	464 906 071	Presupuesto Modificado	48 938 242 407
Presupuesto por Ejercer	18 106 431 620		
SUMA	89 320 690 407	SUMA	89 320 690 407
CUENTAS DE MEMORANDA			
Avales Otorgados por el Gobierno del Estado	359 592 476	Otorgamiento de Avales por el Gobierno del Estado	359 592 476
Colocación de Certificados Bursátiles y Otros Valores	4 999 999 748	Emisión de Certificados Bursátiles	4 999 999 748
SUMA	5 359 592 224	SUMA	5 359 592 224

Fuente: Poderes Legislativo y Judicial, Dependencias y Entidades del Poder Ejecutivo.



COMENTARIOS AL ESTADO DE SITUACIÓN FINANCIERA CONSOLIDADO DE LOS PODERES LEGISLATIVO, EJECUTIVO Y JUDICIAL.

Los estados financieros reflejan las operaciones financieras, presupuestarias y patrimoniales realizadas por los organismos públicos del Estado. Al 31 de Octubre del ejercicio fiscal 2008, la composición financiera muestra que del total del activo, el 17.9 por ciento corresponde al pasivo y el 82.1 por ciento a la hacienda pública.



RAZONES FINANCIERAS

El análisis a los estados financieros a través de razones financieras, proporciona indicadores que suministran información para una mejor interpretación de dichos estados, determinando las causas y tendencias favorables con la finalidad de no tomar decisiones con efectos negativos.

De acuerdo con los resultados obtenidos al 31 de Octubre del 2008, podemos afirmar que la posición financiera que guarda el Gobierno del Estado muestra fortaleza y solidez, toda vez que los saldos de los pasivos se han mantenido en niveles saludables y el equilibrio de la recaudación de los ingresos, ha permitido una buena estabilidad en las Finanzas Públicas.



Lo anterior lo confirman al aplicar las siguientes razones financieras:

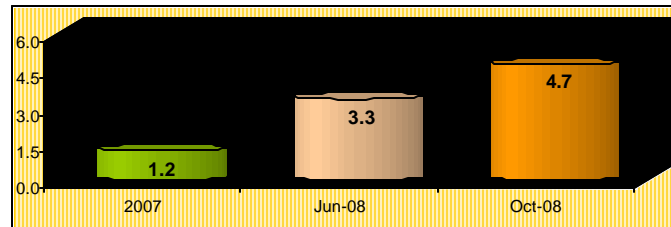
Liquidez

VARIABLES DEL CÁLCULO	ALGORITMO	INDICADOR (millones de pesos)	
C = Caja	C + B	13 405.0	4.7
B = Bancos	-----	-----	
PCP = Pasivo a Corto Plazo	PCP	2 881.0	

INTERPRETACIÓN DE RESULTADO

Muestra la capacidad del Gobierno del Estado para cubrir las obligaciones a corto plazo en forma inmediata, es decir se tiene 4.7 pesos disponibles para cubrir cada peso de deuda a corto plazo.

HISTÓRICO



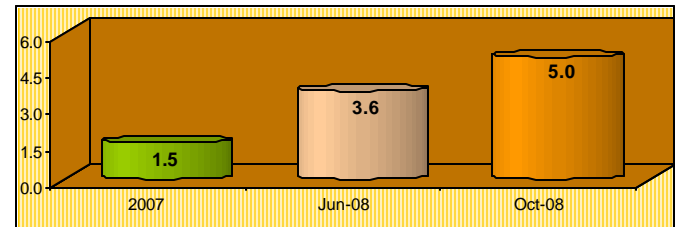
Índice de Solvencia

VARIABLES DEL CÁLCULO	ALGORITMO	INDICADOR (millones de pesos)	
ACP= Activo a Corto Plazo	ACP	14 366.2	5.0
	-----	-----	
PCP = Pasivo a Corto Plazo	PCP	2 881.0	

INTERPRETACIÓN DE RESULTADO

Indica que el Gobierno del Estado de Chiapas cuenta con 5.0 pesos de activo circulante para liquidar sus obligaciones a corto plazo.

HISTÓRICO



Los Estados Financieros muestran una **liquidez y disponibilidad inmediata** de 4.7 pesos para hacer frente a cada peso de deuda por los compromisos de corto plazo, debido a que los pasivos a corto plazo representan un 21.5 por ciento del renglón del activo circulante Caja y Bancos.

La razón de **solvencia** muestra que el Gobierno cuenta con 5.0 pesos para cubrir cada peso que debe por sus compromisos a corto plazo, debido a que los pasivos a corto plazo representan el 20.1 por ciento del Activo Circulante para hacer frente a sus obligaciones.

La alta capacidad liquidez y solvencia que presentan los estados financieros al 31 de Octubre del 2008, se debe principalmente al incremento de los recursos colocados en inversiones en mesa de dinero; así como, a la emisión y colocación de valores en el mercado bursátil mexicano, a través de un Fideicomiso para la instrumentación financiera. Dichos conceptos se registran en la cuenta Contratos de Inversión, como parte integrante del activo circulante.

En conclusión las obligaciones que se tienen a corto plazo, son cubiertas de manera favorable con el total de los activos propiedad del Estado.



GOBIERNO CONSTITUCIONAL DEL ESTADO DE CHIAPAS
ESTADO DE RESULTADOS
 DEL 1° DE ENERO AL 31 DE OCTUBRE DEL 2008
 (Pesos)

CONCEPTO	IMPORTE	TOTALES
INGRESOS		39 649 050 536
Ingresos de Ley	39 617 968 564	
Ingresos Propios	20 988 971	
Beneficios Diversos	89 753	
1) Diferencia por tipo de cambio a favor	10 003 248	
EGRESOS		31 096 647 801
2) Transferencias de Recursos y Aportaciones a Organismos	2 157 644 775	
Costo de Operación	28 071 967 406	
Costo de Operación con Ingresos Propios	17 552 728	
3) Costo de Inversión	837 952 350	
4) Recuperaciones de Capital	2 723 398	
1) Diferencia por Tipo de Cambio a Cargo	8 068 192	
5) Pérdidas Diversas	738 952	
RESULTADO DEL PERIODO		8 552 402 735

Fuente: Poderes Legislativo y Judicial, Dependencias y Entidades del Poder Ejecutivo.

- 1) Diferencias originadas por el manejo de cuentas bancarias en dólares.
- 2) Ministración de recursos a Organismos Autónomos y Entidades Sectorizadas-Educación (Instituto de Elecciones y Participación Ciudadana, Comisión de los Derechos Humanos, Comisión de Fiscalización Electoral, Ministerio de Justicia del Estado, Instituto de Acceso a la Información Pública, Universidad Autónoma de Chiapas, Universidad de Ciencias y Artes de Chiapas, Universidad Tecnológica de la Selva, Universidad Politécnica de Chiapas y Universidad Intercultural de Chiapas, Colegio de Estudios Científicos y Tecnológicos del Estado de Chiapas, Colegio de Bachilleres de Chiapas y el Instituto Tecnológico de Cintalapa).
- 3) Registra los gastos indirectos de obra que forman parte del costo de la obra y por los bienes enajenables e inventariables que su costo no sobrepasan los 20 salarios mínimos generales.
- 4) Corresponde al registro de la indemnización de bienes inventariables recuperados, así como recuperación de créditos otorgados para inversión.
- 5) Importe originado principalmente por recuperación de bienes inventariables a un costo menor al de su valor en libros, así como comisiones bancarias de ejercicios anteriores.

