



Informe

Contable

del
30 de
Noviembre de 2008

Contenido

I. INTRODUCCIÓN	1
II. INGRESOS PÚBLICOS	
✍ Evolución de los Ingresos	3
✍ Estado Analítico de Ingresos	4
III. GASTO PÚBLICO	
✍ Evolución del Gasto Presupuestal	7
✍ Gasto Total en Clasificación Funcional	8
✍ Clasificación Administrativa del Gasto Total	9
✍ Clasificación Administrativa por Capítulos del Gasto	11
✍ Ramo 33.- Aportaciones Federales para Entidades Federativas y Municipios	
- En Clasificación por Fondos	13
- En Clasificación Administrativa	14
- En Clasificación Administrativa - Funcional	15
✍ Fideicomiso para la Infraestructura de los Estados (FIES)	
- En Clasificación Administrativa - Funcional	19
✍ Fondo de Estabilización de los Ingresos en las Entidades Federativas (FEIEF)	
- En Clasificación Administrativa - Funcional	20
✍ Aportaciones PEMEX	
- Clasificación Administrativa – Funcional	21
✍ Otros Subsidios	
- Clasificación Administrativa – Funcional	22
✍ Recursos a Municipios	
- Por Fuentes de Financiamiento	24
IV. ESTADOS FINANCIEROS CONSOLIDADOS DEL SECTOR CENTRAL	
✍ Estado de Situación Financiera	26
✍ Comentarios al Estado de Situación Financiera	27
✍ Estado de Resultados	29

Ingreso Público



EVOLUCIÓN DE LOS INGRESOS
Del 1° de Enero al 30 de Noviembre del 2008
(Pesos)

CONCEPTO	2008		AVANCE % RESPECTO AL ESTIMADO
	ESTIMADO	OBTENIDO	
TOTAL	40 382 448 000	43 512 455 834	107.8
INGRESOS PROPIOS	2 360 692 000	2 722 319 165	115.3
Tributarios	1 620 777 000	1 439 357 279	88.8
Impuestos	857 608 000	769 856 563	89.8
Derechos	756 929 000	660 724 396	87.3
Otras Contribuciones	6 240 000	8 776 320	140.6
No Tributarios	739 915 000	1 282 961 886	173.4
Productos	398 571 000	633 197 164	158.9
Aprovechamientos	341 344 000	649 764 722	190.4
INGRESOS DERIVADOS DE LA COORDINACIÓN FISCAL	38 021 756 000	40 768 578 007	107.2
PARTICIPACIONES FISCALES FEDERALES	14 673 601 000	15 004 056 564	102.3
Fondo General de Participaciones	13 180 904 000	13 426 907 683	101.9
Fondo de Fomento Municipal	230 327 000	250 381 700	108.7
Participaciones por Impuestos Especiales	131 770 000	123 884 654	94.0
Fondo de Fiscalización	656 000 000	696 649 036	106.2
Fondo de Compensación	300 900 000	83 013 591	27.6
Fondo de Extracción de Hidrocarburos	173 700 000	423 219 900	243.6
INCENTIVOS POR ADMÓN. DE INGRESOS FEDERALES	736 807 000	646 413 899	87.7
Impuesto Sobre Tenencia o Uso de Vehículos	308 133 000	301 174 649	97.7
Fiscalización	12 373 000	33 159 960	268.0
Multas Federales	11 377 000	8 367 890	73.6
Multas Federales no Fiscales	2 811 000	1 715 544	61.0
Derechos de Inspección y Vigilancia	27 497 000	20 108 259	73.1
Zona Federal Marítimo Terrestre	357 000	274 537	76.9
Impuesto Sobre Automóviles Nuevos	113 591 000	68 703 302	60.5
Fondo de Compensación del I.S.A.N.	28 349 000	23 994 960	84.6
I.S.R. por Régimen Intermedio	16 704 000	12 252 664	73.4
I.S.R. Régimen de Pequeños Contribuyentes	40 385 000	32 024 770	79.3
I.V.A. Régimen de Pequeños Contribuyentes	24 222 000	19 281 977	79.6
I.S.R. por Enajenación de Bienes	29 619 000	26 847 276	90.6
Derechos por Servicios Turísticos	18 000		0.0
Impuesto a la Venta Final de Gasolina y Diesel	119 000 000	97 795 646	82.2
Otros Incentivos	2 371 000	685 412	28.9
IETU Pequeños Contribuyentes		27 053	
APORTACIONES Y SUBSIDIOS FEDERALES	22 611 348 000	25 118 107 544	111.1
Fondo de Aportaciones para la Educación Básica y Normal	10 564 707 000	9 413 592 269	89.1
Fondo de Aportaciones de Salud	2 071 707 000	1 894 135 109	91.4
Fondo de Aportaciones para la Infraestructura Social	3 960 432 000	4 349 187 985	109.8
Fondo de Aportaciones para el Fortalecimiento de los Municipios	1 491 259 000	1 501 853 166	100.7
Fondo de Aportaciones Múltiples	618 690 000	727 380 433	117.6
Fondo de Aportaciones para la Seguridad Pública	212 488 000	249 349 838	117.3
Fondo de Aportaciones para la Educación Tecnológica y de Adultos	202 816 000	185 827 593	91.6
Fondo de Aportaciones para el Fortalecimiento de las Entidades Federati	981 192 000	922 375 707	94.0
Aportaciones de Pemex	70 000 000	52 000 000	74.3
Otras Aportaciones y Subsidios	2 438 057 000	5 822 405 444	238.8
INGRESOS EXTRAORDINARIOS		21 558 662	

Fuente: Secretaría de Hacienda





ESTADO ANALÍTICO DE INGRESOS
Del 1° de Enero al 30 de Noviembre del 2008
(Pesos)

L E Y D E I N G R E S O S DESCRIPCIÓN		2 0 0 8		AVANCE % RESPECTO AL ESTIMADO
		ESTIMADO	OBTENIDO	
TOTAL DE INGRESOS		40 382 448 000	42 831 882 520	106.1
1	INGRESOS PROPIOS	2 360 692 000	2 041 745 851	86.5
1.1	IMPUESTOS	857 608 000	654 719 746	76.3
1	Nóminas	728 866 000	539 350 327	74.0
2	Ejercicio Profesional de la Medicina	4 707 000	3 621 043	76.9
3	Hospedaje	12 084 000	9 774 150	80.9
4	Tenencia Estatal o uso de Vehículos Automotores	64 912 000	60 437 208	93.1
5	Adquisición de Vehículos Automotores Usados	45 066 000	36 258 886	80.5
6	Juegos Permitidos, Rifas, Sorteos, Loterías y Concursos	1 973 000	5 278 132	267.5
1.2	DERECHOS	756 929 000	561 205 822	74.1
1	Servicios que presta la Secretaría de Gobierno	155 120 000	146 837 028	94.7
2	Servicios que presta la Secretaría de Hacienda	314 905 000	200 026 333	63.5
3	Servicios que presta la Secretaría de Administración	4 537 000	1 079 639	
4	Servicios que presta la Secretaría del Campo	4 000	643	16.1
5	Servicios que presta la Secretaría de Seguridad y Protección Ciudadana	121 458 000	93 971 377	
6	Servicios que presta la Secretaría de Transportes	36 060 000	18 675 626	
7	Servicios que presta la Secretaría de Educación	18 542 000	16 211 995	
8	Servicios que presta la Instituto de Salud	91 278 000	71 170 853	78.0
9	Servicios que presta la Secretaría de Turismo y Proyectos Estratégicos	2 362 000	27 390	
10	Servicios que presta la Secretaría de la Contraloría	4 580 000	4 738 234	103.5
11	Servicios que presta el Instituto de Historia Natural	483 000	499 791	
12	Servicios que presta la el Consejo de Ejec. de Sanciones Penales y Med. de Seg.	6 392 000	6 575 365	
13	Servicios que presta el Ministerio de Justicia del Estado	1 102 000	1 215 214	
14	Costos de reproducción y gastos de envió en materia de acceso a la inf. Pública	1 000	5 163	
15	Otros Derechos	105 000	171 171	163.0
1.3	PRODUCTOS	398 571 000	563 296 886	141.3
1	Venta de Bienes Muebles e Inmuebles del Estado	1 000		
2	Arrendamiento de Bienes Muebles e Inmuebles del Estado	247 000	46 634	18.9
3	Uso de Bienes o Instalaciones Terrestres Aeroportuarias	1 000		
4	Venta del Periódico Oficial del Estado	245 000	126 735	51.7
5	Rendimientos de Establecimientos y Empresas del Estado	1 000		
6	Utilidad de Inversiones, Acciones, Créditos y Valores que por algún Título correspondan al Estado	4 481 000	62 595 991	*
7	Venta de publicaciones oficiales que edite el Gobierno del Estado	9 000		0.0
8	Productos Financieros	393 571 000	500 527 100	127.2
9	Otros Productos	15 000		
10	Venta de Productos Geográficos y Estadísticos		426	
1.4	APROVECHAMIENTOS	341 344 000	253 747 077	74.3
1	Recargos	21 286 000	19 036 383	89.4
2	Multas	21 360 000	25 712 718	120.4
3	Reparación del Daño	1 000	371	37.1
4	Restituciones que por Cualquier Causa se Haga al Fisco	1 000		
5	Donativos, Herencias y Legados a Favor del Estado	1 000	5 848 264	*
6	Indemnizaciones	1 000	11 193	*
7	Fianzas o Cauciones que la Autoridad Admva. Ordene Hacer Efectivas	4 050 000	10 946 490	270.3
8	Reintegros y Alcances	146 708 000	25 079 446	17.1
9	Aportaciones del Gobierno Federal y de Terceros para Obras y Servicios de Beneficio Social a cargo del Gobierno del Estado	2 698 000	2 682 489	99.4
10	Aprovechamientos de Dependencias y Entidades del Estado	17 086 000	30 622 565	179.2
11	Aportaciones de Contratistas de Obra Púb. para Obras de Beneficio Social	49 249 000	27 832 722	56.5
12	Aportaciones al Fondo Catastro	9 015 000	7 506 567	83.3
13	Otros Aprovechamientos	69 888 000	98 467 869	140.9



ESTADO ANALÍTICO DE INGRESOS
Del 1° de Enero al 30 de Noviembre del 2008
(Pesos)

L E Y D E I N G R E S O S D E S C R I P C I Ó N		2 0 0 8		AVANCE % RESPECTO AL ESTIMADO
		ESTIMADO	OBTENIDO	
1.5	OTRAS CONTRIBUCIONES	6 240 000	8 776 320	140.6
1	6% Adicional para atención a salvamentos y servicios médicos por instituciones altruistas.	62 400 000	8 776 320	
2	INGRESOS DERIVADOS DE LA COORDINACIÓN FISCAL	38 021 756 000	40 768 578 007	107.2
2.1	PARTICIPACIONES FISCALES FEDERALES	14 673 601 000	15 004 056 564	102.3
1	Fondo General de Participaciones	13 180 904 000	13 426 907 683	101.9
2	Fondo de Fomento Municipal	230 327 000	250 381 700	108.7
3	Participación por Impuestos Especiales	131 770 000	123 884 654	94.0
4	Fondo de Fiscalización	656 000 000	696 649 036	106.2
5	Fondo de Compensación	300 900 000	83 013 591	27.6
6	Fondo de Extracción de Hidrocarburos	173 700 000	423 219 900	243.6
2.2	INCENTIVOS POR ADMINISTRACIÓN DE INGRESOS FEDERALES	736 807 000	646 413 899	87.7
1	Impuesto Sobre Tenencia o Uso de Vehículos	308 133 000	301 174 649	97.7
2	Fiscalización	12 373 000	33 159 960	268.0
3	Multas Federales	11 377 000	8 367 890	73.6
4	Multas Federales no Fiscales	2 811 000	1 715 544	61.0
5	Derechos de Inspección y Vigilancia	27 497 000	20 108 259	73.1
6	Zona Federal Marítimo Terrestre	357 000	274 537	76.9
7	Impuesto Sobre Automóviles Nuevos	113 591 000	68 703 302	60.5
8	Fondo de Compensación del I.S.A.N.	28 349 000	23 994 960	84.6
9	I.S.R por Régimen Intermedio	16 704 000	12 252 664	73.4
10	I.S.R. Régimen de Pequeños Contribuyentes	40 385 000	32 024 770	79.3
11	I.V.A. Régimen de Pequeños Contribuyentes	24 222 000	19 281 977	79.6
12	I.S.R. por Enajenación de Bienes	29 619 000	26 847 276	90.6
13	Derechos por Servicios Turísticos	18 000		0.0
14	Impuestos a la Venta Final de Gasolina y Diesel	119 000 000	97 795 646	82.2
15	Otros Incentivos	2 371 000	685 412	28.9
	IETU Pequeños Contribuyentes		27 053	
2.3	APORTACIONES Y SUBSIDIOS FEDERALES	22 611 348 000	25 118 107 544	111.1
1	Fondo de Aportaciones para la Educación Básica y Normal	10 564 707 000	9 413 592 269	89.1
2	Fondo de Aportaciones de Salud	2 071 707 000	1 894 135 109	91.4
3	Fondo de Aportaciones para Infraestructura Social	3 960 432 000	4 349 187 985	109.8
4	Fondo de Aportaciones para el Fortalecimiento de los Municipios	1 491 259 000	1 501 853 166	100.7
5	Fondo de Aportaciones Múltiples	618 690 000	727 380 433	117.6
6	Fondo de Aportaciones para la Educación Tecnológica y de Adultos	202 816 000	185 827 593	91.6
7	Fondo de Aportaciones para la Seguridad Pública	212 488 000	249 349 838	117.3
8	Fondo de Aportaciones para el Fortalecimiento de las Entidades Federativas	981 192 000	922 375 707	94.0
9	Aportaciones de PEMEX	70 000 000	52 000 000	74.3
10	Otras Aportaciones y Subsidios	2 438 057 000	5 822 405 444	238.8
3	INGRESOS EXTRAORDINARIOS		21 558 662	
4	FINANCIAMIENTOS Y EMPRÉSTITOS			

Fuente: Secretaría de Hacienda.

* Superior al 1000 por ciento.



Gasto Público

EVOLUCIÓN DEL GASTO PRESUPUESTAL

Del 1° de Enero al 30 de Noviembre del 2008

(Pesos)

CONCEPTO	P R E S U P U E S T O		AVANCE % RESPECTO AL APROBADO
	APROBADO ANUAL	EJERCIDO	
GASTO TOTAL	40 382 448 152	33 331 873 493	82.5
GASTO PROGRAMABLE	36 950 888 450	29 832 690 172	80.7
GASTO CORRIENTE	5 190 789 373	4 467 969 820	86.1
Servicios Personales	3 528 033 670	2 777 087 212	78.7
Gastos de Operación	1 335 129 225	1 395 712 764	104.5
Ayudas, Subsidios y Otras Erogaciones	327 444 275	295 169 844	90.1
Transferencias a Municipios	182 203		0.0
GASTO DE CAPITAL	31 760 099 077	25 364 720 352	79.9
Inversión Pública	10 552 517 966	10 181 598 170	96.5
Obra Pública (6000)	2 579 050 462	1 088 468 187	42.2
Inversión Financiera y Otras Erogaciones	2 450 442 840	1 947 598 667	79.5
Transferencias a Municipios 1)	5 015 443 402	5 605 570 747	111.8
Bienes Muebles e Inmuebles	43 000 000	41 379 028	96.2
Inv. en Proy. Productivos y Desarrollo	464 581 262	1 498 581 541	322.6
Otros de Capital	744 990 899	385 468 135	51.7
Ayudas, Subsidios y Transferencias		14 879 038	
Bienes Muebles e Inmuebles	492 502 961	51 774 398	10.5
Inversión Financiera y Otras Erogaciones 2)	252 487 938	318 814 699	
Capital Humano	20 462 590 212	14 797 654 047	72.3
Servicios Personales	17 327 749 861	13 509 603 531	78.0
Gastos de Operación	1 742 098 427	372 342 750	21.4
Ayudas, Subsidios y Transferencias	1 346 580 788	915 707 766	68.0
Inversión Financiera y Otras Erogaciones	46 161 136		0.0
GASTO NO PROGRAMABLE	3 431 559 702	3 499 183 321	102.0
Participaciones Fiscales a Municipios	3 232 796 452	3 250 418 464	100.5
ADEFAS	198 763 250	248 764 857	

Fuente: Poderes Legislativo y Judicial, Dependencias, Subdependencias y Entidades del Poder Ejecutivo Estatal, Municipios y Organismos Autónomos y Entidades Sectorizadas Educativas.

1) En la columna del presupuesto ejercido incluye 3 mil 823 millones 685 mil 963 pesos del Fondo de Aportaciones para la Infraestructura Social Municipal (FAISM); un mil 501 millones 853 mil 166 pesos del Fondo de Aportaciones para el Fortalecimiento de los Municipios (FAMF); y 280 millones 031 mil 618 pesos de Transferencias a Municipios.

2) En la columna del presupuesto ejercido incluye 278 millones 414 mil 847 pesos, destinados al Fideicomiso para la Seguridad Pública y 9 millones 464 mil 861 pesos; al Fondo Contra la Delincuencia Organizada (FOCODO)



GASTO TOTAL EN CLASIFICACIÓN FUNCIONAL
DEL 01 DE ENERO AL 30 DE NOVIEMBRE DE 2008
(Pesos)

C O N C E P T O	APROBADO	EJERCIDO	AVANCE % RESPECTO AL APROBADO
T O T A L	40 382 448 152	33 331 873 493	82.5
GASTO PROGRAMABLE	36 950 888 450	29 832 690 173	80.7
GOBIERNO DE UNIDAD Y PROMOTOR DE LA DEMOCRACIA PARTICIPATIVA	2 298 082 129	2 095 920 952	91.2
Legislar y Fiscalizar	259 512 399	221 887 522	85.5
Procesos Electorales	115 611 471	53 337 582	46.1
Gobierno	1 922 958 259	1 820 695 848	94.7
DESARROLLO SOCIAL Y COMBATE A LA DESIGUALDAD	30 020 320 991	23 291 071 469	77.6
Educación	17 536 291 666	13 693 218 382	78.1
Salud	4 524 398 297	1 484 650 427	32.8
Asistencia y Seguridad Social	1 517 771 417	1 618 669 760	106.6
Laboral	197 895 356	173 032 138	87.4
Desarrollo Regional y Urbano	6 243 964 255	6 321 500 762	101.2
CHIAPAS COMPETITIVO Y GENERADOR DE OPORTUNIDADES	2 367 171 610	2 472 772 271	104.5
Desarrollo Agropecuario y Pesca	622 265 705	936 132 823	150.4
Comunicaciones y Transportes	669 664 706	597 085 392	89.2
Otros Servicios y Actividades Económicas	310 537 094	364 761 275	117.5
Ciencia y Tecnología	35 837 837	31 851 006	88.9
Otras Obligaciones	728 866 268	542 941 775	74.5
GESTIÓN AMBIENTAL Y DESARROLLO SUSTENTABLE	120 043 008	94 898 265	79.1
Medio Ambiente y Recursos Naturales	120 043 008	94 898 265	79.1
ESTADO DE DERECHO, SEGURIDAD Y CULTURA DE PAZ	2 145 270 712	1 878 027 216	87.5
Impartir Justicia	317 971 344	283 669 841	89.2
Procurar Justicia y Seguridad Pública	1 827 299 368	1 594 357 375	87.3
GASTO NO PROGRAMABLE	3 431 559 702	3 499 183 320	102.0
Adeudos de Ejercicios Fiscales Anteriores	198 763 250	248 764 856	125.2
Participaciones, Incentivos y Aport. a Mpios	3 232 796 452	3 250 418 464	100.5

Fuente: Poderes Legislativo y Judicial, Dependencias y Entidades del Ejecutivo Estatal y Organismos Autónomos.



CLASIFICACIÓN ADMINISTRATIVA DEL GASTO TOTAL

Del 1° de Enero al 30 de Noviembre del 2008

(Pesos)

CONCEPTO	P R E S U P U E S T O		AVANCE %
	APROBADO ANUAL	EJERCIDO	RESPECTO AL APROBADO
GASTO TOTAL	38 613 404 683	33 331 873 493	86.3
PODER LEGISLATIVO	245 401 000	221 887 522	90.4
101-00 Congreso del Estado	149 918 000	139 072 979	92.8
101-01 Órgano de Fiscalización Superior	95 483 000	82 814 543	86.7
PODER EJECUTIVO	29 574 547 386	22 234 207 304	75.2
201-00 Gubernatura del Estado 1/	75 240 230	72 174 125	95.9
201-01 Coordinación de Giras y Eventos Especiales y Cultura Cívica	40 440 560	48 119 551	119.0
201-02 Consejería Jurídica del Gobernador	13 514 327	11 439 925	84.7
201-03 Coordinación de Relaciones Internacionales	12 079 136	5 524 367	45.7
201-05 Comisión de Fest. del Bicent. de Indep. y Cent. de la Rev. 2/	3 930 937	2 696 981	68.6
201-07 Coordinación General de Atención Ciudadana		6 177 446	
201-08 Coordinación de Transportes Aéreos		31 862 426	
201-09 Coordinación General de Comunic. Soc. y Relac. Públicas		25 495 854	
204-01 Coordinación de Comunicación Social	28 053 530	14 069 705	50.2
204-03 Coordinación de Relaciones Públicas	14 414 842	11 297 573	78.4
210-00 Secretaría de Gobierno	306 308 259	286 044 457	93.4
210-01 Consejo Estatal de Seguridad Pública		4 803 520	
210-02 Consejo Estatal de Población	4 585 657	3 494 377	76.2
210-03 Coordinación de Relaciones Internacionales		3 580 291	
211-00 Secretaría de Hacienda	347 325 693	414 745 012	119.4
212-00 Secretaría de Planeación y Desarrollo Sustentable	104 219 231	38 352 595	36.8
212-01 Comisión Estatal del Convenio de Confianza Municipal 3/	3 415 204		0.0
212-02 Instituto Chiapas Solidario	154 159 074	67 178 123	43.6
213-00 Secretaría de Administración	344 834 276	292 480 513	84.8
213-01 Instituto de Profesionalización del Servidor Público	12 220 000	9 300 590	76.1
213-02 Coordinación de Transportes Áereos	63 977 835	32 074 925	50.1
217-00 Secretaría de Desarrollo Social	156 917 689	176 558 650	112.5
217-01 Instituto Estatal de la Juventud	11 517 737	10 381 243	90.1
217-02 Instituto Estatal de las Mujeres	8 000 000	9 321 795	116.5
217-04 Instituto del Deporte	37 622 539	24 843 743	66.0
217-05 Banchiapas	59 515 781	55 969 910	94.0
217-06 Instituto Chiapas Solidario		67 445 588	
218-00 Secretaría de Pueblos Indios	101 151 607	79 001 733	78.1
219-01 Instituto de Protección Social y Beneficencia Pública del Edo. de Chiapas	5 129 015	4 219 715	82.3
219-02 Instituto de Medicina Preventiva	19 236 920	15 259 837	79.3
220-00 Secretaría de Educación	15 974 678 293	12 077 156 445	75.6
220-03 Instituto del Deporte		12 590 983	
221-00 Secretaría del Campo	389 625 247	544 491 003	139.7
221-02 Coordinación de Confianza Agropecuaria	5 519 786	3 167 978	57.4
221-03 Instituto para el Fomento de la Agricultura Tropical	46 944 095	223 372 947	475.8
221-04 Comisión Forestal Sustentable	25 583 217	30 706 299	120.0
222-00 Secretaría de Pesca y Acuicultura	66 839 572	68 337 848	102.2
223-00 Secretaría de Seguridad y Protección Ciudadana	766 917 366	617 744 882	80.5
223-01 Consejo de Ejecuciones de Sanciones Pen. y Med. de Seg.		102 946 295	
224-00 Secretaría de Transportes	48 792 896	44 282 780	90.8
225-00 Secretaría de la Contraloría	121 787 019	113 290 377	93.0
225-01 Contraloría Social del Gobierno del Estado de Chiapas		2 621 490	
227-00 Secretaría de Infraestructura	2 363 198 874	1 305 342 548	55.2
228-00 Secretaría de Turismo y Proyectos Estratégicos	857 753 926	199 829 713	23.3
228-01 Servicio Estatal de Empleo	17 202 985	989 547	5.8
228-03 Centro de Convenciones y Polyforum Chiapas		11 702 587	
228-04 Corporación Ejecutiva de FOFOE Chiapas Solidario		321 653	
229-00 Secretaría de Economía	65 797 845	61 412 819	93.3
230-00 Organismos Subsidiados	90 195 735	539 040 594	597.6
231-00 Secretaría del Trabajo		44 609 995	



CLASIFICACIÓN ADMINISTRATIVA DEL GASTO TOTAL

Del 1° de Enero al 30 de Noviembre del 2008

(Pesos)

CONCEPTO	P R E S U P U E S T O		AVANCE %
	APROBADO ANUAL	EJERCIDO	RESPECTO AL APROBADO
232-00 Secretaría de Medio Ambiente y Vivienda		59 348 438	
252-00 Instituto de Historia Natural	73 553 678	48 560 349	66.0
253-00 DIF Chiapas	1 515 974 032	1 423 069 663	93.9
255-00 Comisión para el Desarrollo y Fomento del Café de Chiapas	53 254 322	44 506 870	83.6
256-00 Consejo Estatal de Seguridad Pública	279 218 828	330 350 631	118.3
262-00 Desarrollo Social y Productivo en Regiones de Pobreza	60 000 000	71 890 754	119.8
263-00 Consejo Estatal para la Cultura y las Artes de Chiapas	109 287 212	99 630 111	91.2
264-00 Instituto de Salud	4 200 638 633	1 460 655 221	34.8
266-00 Instituto de Educación para Adultos	125 114 387	99 053 357	79.2
266-01 Consejo Chiapas Solidario por la Alfabetización	15 710 131	12 665 359	80.6
267-00 CONALEP Chiapas	87 701 647	78 490 340	89.5
268-00 Consejo de Ciencia y Tecnología del Estado de Chiapas	35 081 837	31 851 006	90.8
269-00 Consejo de Ejecuc. de Sanciones Penales y Medidas de Seg.	220 801 029	77 197 864	35.0
270-00 Obligaciones		542 941 775	
271-00 Inst. de Bioenerg. y Energ. Alt. del Edo. de Chiapas	29 564 715	5 629 121	19.0
272-00 Instituto de Ciudades Rurales		(44 865)	
273-00 Instituto de Infraestructura Física Educativa del Estado de Chiapas		20 537 957	
PODER JUDICIAL	304 401 424	278 054 747	91.3
301-00 Consejo de la Magistratura	261 360 913	227 835 116	87.2
301-01 Tribunal del Trabajo Burocrático	12 961 134	11 210 886	86.5
301-02 Tribunal de Justicia Electoral y Administrativa	15 475 067	18 578 750	120.1
301-03 Magistratura Superior del Estado, Tribunal Constitucional	14 604 310	20 429 995	139.9
401-00 MUNICIPIOS	7 776 528 806	8 867 783 944	114.0
ORGANISMOS AUTÓNOMOS	712 526 067	559 070 827	78.5
501-00 Instituto de Elecciones y Participación Ciudadana	90 679 471	35 727 642	39.4
502-00 Comisión de los Derechos Humanos	25 088 098	19 412 206	77.4
504-00 Comisión de Fiscalización Electoral	24 932 000	17 609 940	70.6
506-00 Ministerio de Justicia del Estado 4/	560 108 498	477 050 634	85.2
551-00 Instituto de Acceso a la Información Pública	11 718 000	9 270 405	79.1
ENTIDADES SECTORIZADAS (EDUCATIVO)		1 170 869 149	
601-00 Universidad Autónoma de Chiapas		521 060 591	
602-00 Universidad de Ciencias y Artes de Chiapas		92 518 527	
603-00 Universidad Tecnológica de la Selva		15 230 211	
604-00 Universidad Politécnica de Chiapas		14 588 834	
605-00 Universidad Intercultural de Chiapas		18 510 194	
606-00 Colegio de Estudios Científicos y Tec. del Edo. de Chiapas		65 716 144	
607-00 Colegio de Bachilleres de Chiapas		432 331 972	
608-00 Instituto Tecnológico Superior de Cintalapa		10 912 676	

Fuente: Poderes Legislativo y Judicial, Dependencias, Subdependencias y Entidades del Poder Ejecutivo Estatal, Municipios y Organismos Autónomos y Entidades Sectorizadas Educativas.

1) Se transfiere el presupuesto aprobado de la Representación de Chiapas en el DF por un monto de 8 millones 805 mil 134 pesos; y 3 millones de Reconciliación y Cultura de Paz por un monto de 4 millones 230 mil 112 pesos.

2) Organismo en proceso de operación.

3) Se incluye dentro de la Secretaría de Planeación y Desarrollo Sustentable.

4) Incluye el presupuesto aprobado de la Fiscalía Electoral del Estado por un monto de 12 millones 186 mil 113 pesos.





**GASTO TOTAL POR CAPITULOS EN CLASIFICACIÓN ADMINISTRATIVA
AL 30 DE NOVIEMBRE DEL 2008
(Pesos)**

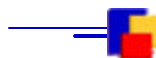
ORGANISMO PÚBLICO	SERVICIOS PERSONALES	GASTOS DE OPERACIÓN	AYUDAS Y SUBSIDIOS	BIENES MUEB. E INMUEBLES	OBRA PÚBLICA	INV. FINAN. Y OTRAS EROG.	RECURSOS AMPIOS.	DEUDA PÚBLICA	GASTO TOTAL
T O T A L	16 175 898 907	2 482 266 810	1 745 102 842	97 582 261	1 088 468 187	2 626 005 686	8 867 783 944	248 764 856	33 331 873 493
PODER LEGISLATIVO	164 772 262	53 197 859	191 517	3 725 884					221 887 522
101-00 Congreso del Estado	96 383 452	41 238 010	191 517	1 260 000					139 072 979
101-01 Órgano de Fiscalización Sup. del Conar. d/Estado	68 388 810	11 959 849		2 465 884					82 814 543
EJECUTIVO	14 984 933 714	2 141 140 199	1 056 726 609	88 187 606	1 088 468 187	2 626 005 686		248 745 303	22 234 207 304
201-00 Gubernatura del Estado	42 659 376	28 557 856		926 176				30 717	72 174 125
201-01 Coordinación de Giras y Eventos Especiales v Cul. Civ.	15 891 095	32 204 890						23 566	48 119 551
201-02 Consejería Jurídica del Gobernador	9 362 355	1 882 083		188 607				6 880	11 439 925
201-03 Coordinación de Relaciones Internacionales	3 972 115	1 527 298		24 954					5 524 367
201-05 Comisión de Fest. del Bicent. de Indep. y Cent. de la Rev.	539 372	2 032 594		125 015					2 696 981
201-07 Coordinación General de Atención Ciudadana	4 711 543	1 168 139		297 764					6 177 446
201-08 Coordinación de Transportes Aéreos	10 602 451	20 708 287		551 688					31 862 426
201-09 Coord. Gral. de Comunicación Social y Relaciones Públicas	6 773 987	18 719 362						2 505	25 495 854
204-01 Coordinación de Comunicación Social	5 935 215	8 015 180	20 700	98 610					14 069 705
204-03 Coordinación de Relaciones Públicas	2 293 353	8 999 058		5 162					11 297 573
210-00 Secretaría de Gobierno	144 477 580	73 708 708	62 992 642	933 090				3 932 437	286 044 457
210-01 Consejo Estatal de Seguridad Pública	3 531 724	1 271 796							4 803 520
210-02 Consejo Estatal de Población	2 657 369	821 895		15 113					3 494 377
210-03 Coordinación de Relaciones Internacionales	2 704 469	875 822							3 580 291
211-00 Secretaría de Hacienda	227 364 974	173 088 229		13 011 672		1 197 318		82 819	414 745 012
212-00 Secretaría de Planeación y Desarrollo Sustentable	23 735 674	14 616 921							38 352 595
212-02 Instituto Chiapas Solidario	52 332 192	12 909 329		1 936 602					67 178 123
213-00 Secretaría de Administración	208 224 999	63 783 881	15 035 838	5 359 149				76 646	292 480 513
213-01 Instituto de Profesionalización del Servidor Público	7 221 465	2 026 169	19 893	33 063					9 300 590
213-02 Coordinación de Transportes Aéreos	12 975 416	18 487 415						612 094	32 074 925
217-00 Secretaría de Desarrollo Social	70 830 666	58 398 895	31 932 191	467 882		14 921 210		7 806	176 558 650
217-01 Instituto Estatal de la Juventud	6 217 946	2 654 720	1 465 589	40 328				2 660	10 381 243
217-02 Instituto Estatal de las Mujeres	6 648 329	2 655 414		18 052					9 321 795
217-04 Instituto del Deporte	9 686 214	12 707 571	974 765	315 052				1 160 141	24 843 743
217-05 Banchiapas	4 619 858	2 351 499		510 133		48 488 420			55 969 910
217-06 Instituto Chiapas Solidario	48 701 202	15 509 225		3 235 161					67 445 588
218-00 Secretaría de Pueblos Indios	24 142 786	30 849 002	23 914 273	95 672					79 001 733
219-01 Instituto de Protección Social y Beneficencia Pública	2 190 002	608 474	1 402 886	18 353					4 219 715
219-02 Instituto de Medicina Preventiva	5 765 103	3 912 614		5 582 120					15 259 837
220-01 Educación Estatal	4 068 150 326	91 644 553	52 718 304	7 253 984		28 412 870		62 630 859	4 310 810 896
220-02 Educación Federalizada	7 393 379 413	113 415 199	190 579 445	18 395 738				50 575 754	7 766 345 549
220-03 Instituto del Deporte	4 223 273	7 310 233	573 800	39 157				444 520	12 590 983
221-00 Secretaría del Campo	56 092 180	65 146 307	117 887 110	2 651 684	4 790 770	246 520 000		51 402 952	544 491 003
221-02 Coordinación de Confianza Agropecuaria	2 839 714	313 050		15 214					3 167 978
221-03 Instituto para el Fomento de la Agricultura Tropical	29 808 339	8 377 838	185 056 169	130 601					223 372 947
221-04 Comisión Forestal Sustentable	11 598 059	10 501 843	8 464 300	142 097					30 706 299
222-00 Secretaría de Pesca y Acuicultura	26 162 986	29 166 580	1 796 550	210 745	1 404 987	9 596 000			68 337 848
223-00 Secretaría de Seguridad y Protección Ciudadana	371 780 516	215 346 450		1 524 415				29 093 501	617 744 882
223-01 Consejo de Ejec. de Sanciones Pen. y Med. de Seq.	81 501 167	21 434 328		10 800					102 946 295
224-00 Secretaría de Transportes	29 361 255	12 923 126		1 998 399					44 282 780
225-00 Secretaría de la Contraloría	71 919 704	33 053 619	7 425 600	891 454					113 290 377
225-01 Contraloría Social del Gobierno del Edo. de Chiapas	2 621 490								2 621 490
227-00 Secretaría de Infraestructura	181 561 004	55 052 627	86 926 049	307 435	933 368 609			48 126 824	1 305 342 548
228-00 Secretaría de Turismo y Proyectos Estratégicos	69 310 894	51 893 491	17 078 150	1 468 603	9 497 563	50 379 960		201 052	199 829 713
228-01 Servicio Estatal de Empleo	851 072	138 475							989 547
228-03 Centro de Convenciones y Polyforum Chiapas	4 684 510	6 973 079		44 998					11 702 587
228-04 Corporación Ejecutiva de FOFOE Chiapas Solidario	321 653								321 653



**GASTO TOTAL POR CAPITULOS EN CLASIFICACIÓN ADMINISTRATIVA
AL 30 DE NOVIEMBRE DEL 2008
(Pesos)**

ORGANISMO PÚBLICO	SERVICIOS PERSONALES	GASTOS DE OPERACIÓN	AYUDAS Y SUBSIDIOS	BIENES MUEB. E INMUEBLES	OBRA PÚBLICA	INV. FINAN. Y OTRAS EROG.	RECURSOS A MPIO.	DEUDA PÚBLICA	GASTO TOTAL
229-00 Secretaría de Economía	27 117 456	26 238 348	6 042 334	25 910		1 988 771			61 412 819
230-00 Organismos Subsidiados			171 003 513	1 527 557		366 509 524			539 040 594
231-00 Secretaría del Trabajo	23 762 324	2 353 518	18 095 781	398 372					44 609 995
232-00 Secretaría de Medio Ambiente y Vivienda	33 481 121	22 671 277	1 801 038		1 395 002				59 348 438
252-00 Instituto de Historia Natural	24 981 765	23 483 074		64 157				31 353	48 560 349
253-00 DIF-Chiapas	133 728 639	265 005 244	17 660 875	6 674 905		1 000 000 000			1 423 069 663
255-00 Comisión para el Desarrollo y Fomento del Café de Chiapas	18 804 699	19 546 344	5 898 098	257 729					44 506 870
256-00 Consejo Estatal de Seguridad Pública	10 293 328	10 707 465				309 349 838			330 350 631
262-00 Desarrollo social y Productivo en Regiones de Pobreza					71 890 754				71 890 754
263-00 Consejo Estatal. p/la Cultura y las Artes d/Chiapas	50 641 580	39 947 430	6 425 879	2 610 809				4 413	99 630 111
264-00 Instituto de Salud	1 110 063 142	296 365 236	1 299 570	4 378 771	48 252 698			295 804	1 460 655 221
266-00 Instituto de Educación para Adultos	43 730 614	35 966 667	17 873 344	1 482 732					99 053 357
266-01 Consejo Chiapas Solidario por la Alfabetización	5 805 297	5 625 964	1 225 321	8 777					12 665 359
267-00 CONALEP Chiapas	65 617 607	11 741 737		1 130 996					78 490 340
262-00 Des. Social y Productivo en Regiones de Pobreza									
268-00 Consejo de Ciencia y Tecnología del Estado de Chiapas	10 709 953	11 703 668	3 023 972	713 413		5 700 000			31 851 006
269-00 Consejo de Ejecuc. de Sanciones Penales y Medidas de Secur.	49 121 904	28 075 960							77 197 864
270-00 Obligaciones						542 941 775			542 941 775
271-00 Inst. de Bioenerg. Alt. del Edo. de Chiapas	2 093 254	3 385 638	112 630	37 599					5 629 121
272-00 Instituto de Ciudades Rurales Sustentables		(44 865)							(44 865)
273-00 Inst. de la Infraestructura Física Educativa del Edo. de Chiapas	2 044 646	624 370		1 137	17 867 804				20 537 957
PODER JUDICIAL	229 100 628	46 240 526	91 667	2 621 926					278 054 747
301-00 Consejo de la Magistratura	189 710 378	36 159 697	91 667	1 873 374					227 835 116
301-01 Tribunal del Trabajo Burocrático	9 192 105	2 018 781							11 210 886
301-02 Tribunal de Justicia Electoral y Administrativa	14 233 140	3 597 058		748 552					18 578 750
301-03 Magistratura Superior del Estado, Tribunal Constitucional	15 965 005	4 464 990							20 429 995
401-00 MUNICIPIOS							8 867 783 944		8 867 783 944
ÓRGANOS AUTÓNOMOS	309 873 450	219 929 704	26 555 729	2 692 391				19 553	559 070 827
501-00 Instituto de Elecciones y Participación Ciudadana	9 380 515		26 347 127						35 727 642
502-00 Comisión de los Derechos Humanos	13 040 956	6 371 250							19 412 206
504-00 Comisión de Fiscalización Electoral	12 407 175	4 703 868		498 897					17 609 940
506-00 Ministerio de Justicia del Estado	268 417 700	206 511 634	208 602	1 893 145				19 553	477 050 634
551-00 Instituto de Acceso a la Información Pública	6 627 104	2 342 952		300 349					9 270 405
ENTIDADES SECTORIZADAS (EDUCATIVO)	487 218 853	21 758 522	661 537 320	354 454					1 170 869 149
601-00 Universidad Autónoma de Chiapas			521 060 591						521 060 591
602-00 Universidad de Ciencias y Artes de Chiapas			92 518 527						92 518 527
603-00 Universidad Tecnológica de la Selva			15 230 211						15 230 211
604-00 Universidad Politécnica de Chiapas		16 583	14 217 797	354 454					14 588 834
605-00 Universidad Intercultural de Chiapas			18 510 194						18 510 194
606-00 Colegio de Estudios Científicos y Tecnológico del Edo. de Chiapas	58 978 817	6 737 327							65 716 144
607-00 Colegio de Bachilleres de Chiapas	419 599 956	12 732 016							432 331 972
608-00 Instituto Tecnológico Superior de Cintalapa	8 640 080	2 272 596							10 912 676

Fuente: Poderes Legislativo y Judicial, Dependencias, Subdependencias y Entidades del Poder Ejecutivo Estatal, Municipios, Organismos Autónomos y Entidades Sectorizadas Educativas.

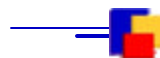




RAMO 33.- APORTACIONES FEDERALES PARA ENTIDADES FEDERATIVAS Y MUNICIPIOS
EN CLASIFICACIÓN POR FONDOS
 Del 1° de Enero al 30 de Noviembre del 2008
 (Pesos)

F O N D O	P R E S U P U E S T O		AVANCE % RESPECTO AL APROBADO
	APROBADO ANUAL	EJERCIDO	
TOTAL GENERAL	20 114 813 666	16 887 441 473	84.0
I FONDO DE APORTACIONES PARA LA EDUCACIÓN BÁSICA Y NORMAL	10 564 706 744	8 899 116 141	84.2
II FONDO DE APORTACIONES PARA LOS SERVICIOS DE SALUD	2 071 706 783	1 316 292 735	63.5
III FONDO DE APORTACIONES PARA LA INFRAESTRUCTURA SOCIAL	3 964 912 560	4 081 606 040	102.9
IV FONDO DE APORTACIONES PARA EL FORTALECIMIENTO DE LOS MUNICIPIOS	1 494 783 212	1 501 853 166	100.5
V FONDO DE APORTACIONES MÚLTIPLES	622 208 395	234 528 261	37.7
VI FONDO DE APORTACIONES PARA LA EDUCACIÓN TECNOLÓGICA Y DE ADULTOS	202 816 034	149 057 225	73.5
VII FONDO DE APORTACIONES PARA LA SEGURIDAD PÚBLICA	212 487 938	249 349 838	117.3
VIII FONDO DE APORTACIONES PARA EL FORTALECIMIENTO DE LAS ENTIDADES FEDERATIVAS	981 192 000	455 638 067	46.4

Fuente: Secretaría de Hacienda.



**RAMO 33.- APORTACIONES FEDERALES PARA ENTIDADES FEDERATIVAS Y MUNICIPIOS
EN CLASIFICACIÓN ADMINISTRATIVA**

Del 1° de Enero al 30 de Noviembre del 2008

(Pesos)

FONDO DEPENDENCIA	P R E S U P U E S T O		AVANCE % RESPECTO AL APROBADO
	APROBADO ANUAL	EJERCIDO	
TOTAL GENERAL	20 114 813 666	16 887 441 473	84.0
I FONDO DE APORTACIONES PARA LA EDUCACIÓN BÁSICA Y NORMAL	10 564 706 744	8 899 116 141	84.2
Secretaría de Educación	10 464 241 072	8 849 507 118	84.6
Sistema para el DIF-Chiapas	100 465 672	49 609 023	
II FONDO DE APORTACIONES PARA LOS SERVICIOS DE SALUD	2 071 706 783	1 316 292 735	63.5
Instituto de Salud	2 071 706 783	1 316 292 735	63.5
III FONDO DE APORTACIONES PARA LA INFRAESTRUCTURA SOCIAL	3 964 912 560	4 081 606 040	102.9
A) Fondo para la Infraestructura Social Municipal	3 150 078 857	3 823 685 963	121.4
Municipios	3 150 078 857	3 823 685 963	121.4
B) Fondo para la Infraestructura Social Estatal	814 833 703	257 920 077	31.7
Instituto Chiapas Solidario		17 298 846	
Secretaría de Pueblos Indios	17 500 000	4 714 386	26.9
Secretaría de Pesca y Acuicultura		521 567	
Secretaría de Infraestructura	444 484 996	195 541 314	44.0
Desarrollo Social y Productivo en Regiones de Pobreza	22 500 000	22 171 483	98.5
Provisiones Salariales y Económicas 1/	330 348 707		0.0
Municipios		17 672 481	
IV FONDO DE APORTACIONES PARA EL FORTALECIMIENTO DE LOS MUNICIPIOS	1 494 783 212	1 501 853 166	100.5
Secretaría de Infraestructura	3 524 054		0.0
Provisiones Salariales y Económicas 1/	141 544 545		
Municipios	1 349 714 613	1 501 853 166	
V FONDO DE APORTACIONES MÚLTIPLES	622 208 395	234 528 261	37.7
Secretaría de Infraestructura	362 361 074	35 502 950	9.8
Sistema para el Dif-Chiapas	259 847 321	184 494 851	
Instituto de la Infraestructura Física Educativa del Edo. de Chiapas		14 159 423	
Universidad Politécnica de Chiapas		371 037	
VI FONDO DE APORTACIONES PARA LA EDUCACIÓN TECNOLÓGICA Y DE ADULTOS	202 816 034	149 057 225	73.5
Instituto de Educación para Adultos	115 114 387	71 786 358	62.4
CONALEP Chiapas	87 701 647	77 270 867	88.1
VII FONDO DE APORTACIONES PARA LA SEGURIDAD PÚBLICA	212 487 938	249 349 838	117.3
Consejo Estatal de Seguridad Pública	212 487 938	249 349 838	117.3
VIII FONDO DE APORTACIONES PARA EL FORTALECIMIENTO DE LAS ENTIDADES FEDERATIVAS	981 192 000	455 638 067	46.4
Secretaría de Gobierno		1 497 000	
Secretaría de Planeación y Desarrollo Sustentable	2 000 000		
Secretaría de Administración	1 264 938	1 024 956	81.0
Secretaría de Pueblos Indios	10 000 000		0.0
Secretaría del Campo	7 200 000		0.0
Secretaría de Pesca y Acuicultura	1 246 952	1 230 243	98.7
Secretaría de Infraestructura	703 982 824	114 334 808	
Secretaría de Turismo y Proyectos Estratégicos	9 500 000	4 748 781	
Organismos Subsidiados		209 986 543	
Instituto de Historia Natural	4 577 830		
Comisión para el Desarrollo y Fomento del Café de Chiapas		15 047	
Consejo Estatal para la Cultura y las Artes de Chiapas		580 606	
Instituto de Salud	27 000 000	2 710 976	
Provisiones Salariales y Económicas 1/	214 419 456		
Inst. de Bioenergéticos y Energ. Alt. del Edo. de Chiapas		1 899 948	
Inst. de la Infraestruc. Física Educativa del Estado de Chiapas		117 609 159	
Municipios			

Fuente: Secretaría de Hacienda

1/ Esta Unidad Responsable no presenta cifras en la columna del ejercicio, en razón de que prevén recursos presupuestales que se otorgan a los diferentes Organismos Públicos del Poder Ejecutivo y Municipios.



RAMO 33.- APORTACIONES FEDERALES PARA ENTIDADES FEDERATIVAS Y MUNICIPIOS
CLASIFICACIÓN ADMINISTRATIVA - FUNCIONAL
DEL 1° DE ENERO AL 30 DE NOVIEMBRE DEL 2008
(Pesos)

FONDO - ORGANISMO PÚBLICO	PRESUPUESTO		AVANCE % RESPECTO AL APROBADO
	APROBADO ANUAL	EJERCIDO	
FUNCIÓN - SUBFUNCIÓN			
TOTAL GENERAL	20 114 813 666	16 887 441 473	84.0
I FONDO DE APORTACIONES PARA LA EDUCACIÓN BÁSICA Y NORMAL	10 564 706 744	8 899 116 141	84.2
SECRETARÍA DE EDUCACIÓN	10 464 241 072	8 849 507 118	84.6
EDUCACIÓN	10 464 241 072	8 849 507 118	84.6
Dirección Estratégica	453 849 194	437 568 797	96.4
Educación Inicial y Preescolar	1 549 617 233	1 324 027 190	85.4
Educación Primaria	5 287 181 011	4 273 859 397	80.8
Educación Secundaria	2 610 580 982	2 406 484 138	92.2
Educación Normal	49 751 971	43 482 506	87.4
Licenciatura Universitaria	28 643 691	12 987 805	45.3
Educación de Posgrado	523 648	70 148	13.4
Educación para Adultos	60 404 003	51 587 100	85.4
Apoyos a la Educación	179 534 805	94 455 013	52.6
Educación Física y Deporte	244 154 534	204 985 024	84.0
SECRETARÍA DE INFRAESTRUCTURA 1/			
EDUCACIÓN			
Educación Secundaria			
SISTEMA PARA EL DIF - Chiapas	100 465 672	49 609 023	49.4
EDUCACIÓN	100 465 672	49 609 023	49.4
Apoyos a la Educación	100 465 672	49 609 023	49.4
II FONDO DE APORTACIONES PARA LOS SERVICIOS DE SALUD	2 071 706 783	1 316 292 735	63.5
INSTITUTO DE SALUD	2 071 706 783	1 316 292 735	63.5
SALUD	2 071 706 783	1 316 292 735	63.5
Rectoría del Sistema de Salud	120 992 311	73 111 124	60.4
Servicios de Salud a la Comunidad	599 718 715	365 535 802	61.0
Servicios de Salud a la Persona	1 288 120 493	833 457 160	64.7
Generación de Recursos para la Salud	62 875 264	44 188 649	70.3
III FONDO DE APORTACIONES PARA LA INFRAESTRUCTURA SOCIAL	3 964 912 560	4 081 606 040	102.9
INSTITUTO CHIAPAS SOLIDARIO		17 298 846	
ASISTENCIA Y SEGURIDAD SOCIAL		17 298 846	
Otros Grupos Vulnerables		17 298 846	
SECRETARÍA DE PUEBLOS INDIOS	17 500 000	4 714 386	26.9
DESARROLLO REGIONAL Y URBANO	17 500 000	4 714 386	26.9
Vivienda	7 500 000	3 421 286	45.6
Suministro de Agua	10 000 000	1 293 100	12.9
SECRETARÍA DE PESCA Y ACUACULTURA		521 567	
DESARROLLO AGROPECUARIO Y PESCA		521 567	
Pesca y Acuicultura		521 567	
SECRETARÍA DE INFRAESTRUCTURA	444 484 996	195 541 314	44.0
DESARROLLO REGIONAL Y URBANO	197 509 944	28 054 447	14.2
Dirección Estratégica	95 065 200		
Urbanización		4 616 941	
Vivienda	40 000 000		
Suministro de Agua	62 444 744	10 520 128	16.8
Drenaje y Tratamiento de Aguas		2 674 283	
Electrificación Rural		10 243 095	
COMUNICACIONES Y TRANSPORTES	246 975 052	167 486 867	67.8
Carreteras	246 975 052	167 486 867	67.8
DESARROLLO SOCIAL Y PRODUCTIVO EN REGIONES DE POBREZA	22 500 000	22 171 483	98.5
EDUCACIÓN		3 123 325	
Educación Inicial y Preescolar		263 566	
Educación Primaria		1 935 869	
Educación Secundaria		391 254	
Bachillerato Técnico		532 636	



RAMO 33.- APORTACIONES FEDERALES PARA ENTIDADES FEDERATIVAS Y MUNICIPIOS
CLASIFICACIÓN ADMINISTRATIVA - FUNCIONAL
DEL 1° DE ENERO AL 30 DE NOVIEMBRE DEL 2008
(Pesos)

FONDO - ORGANISMO PÚBLICO	PRESUPUESTO		AVANCE % RESPECTO AL APROBADO
	APROBADO ANUAL	EJERCIDO	
FUNCIÓN - SUBFUNCIÓN			
DESARROLLO REGIONAL Y URBANO	22 500 000	18 388 668	81.7
Urbanización		2 828 811	
vivienda		657 042	
Suministro de Agua		5 960 616	
Drenaje y Tratamiento de Aguas		4 578 636	
Desarrollo Regional	22 500 000		
Electrificación Rural		4 363 563	
DESARROLLO AGROPECUARIO Y PESCA		388 449	
Hidroagrícola		388 449	
COMUNICACIONES Y TRANSPORTES		271 041	
Carreteras		271 041	
PROVISIONES SALARIALES Y ECONÓMICAS 1/	330 348 707		
DESARROLLO REGIONAL Y URBANO	330 348 707		
Dirección Estratégica	330 348 707		
MUNICIPIOS	3 150 078 857	3 841 358 444	
DESARROLLO REGIONAL Y URBANO		11 382 925	
Urbanización		3 038 473	
Suministro de Agua		5 170 748	
Drenaje y Tratamiento de Aguas		2 458 174	
Electrificación Rural		715 530	
COMUNICACIONES Y TRANSPORTES		6 289 556	
Carreteras		6 289 556	
PARTICIPACIONES Y APORTACIONES A MUNICIPIOS	3 150 078 857	3 823 685 963	121.4
Aportaciones a Municipios	3 150 078 857	3 823 685 963	121.4
IV FONDO DE APORTACIONES PARA EL FORTALECIMIENTO DE LOS MUNICIPIOS	1 494 783 212	1 501 853 166	100.5
SECRETARÍA DE INFRAESTRUCTURA	3 524 054		
DESARROLLO REGIONAL Y URBANO	3 524 054		
Dirección Estratégica	3 524 054		
PROVISIONES SALARIALES Y ECONÓMICAS 1/	141 544 545		
DESARROLLO REGIONAL Y URBANO	141 544 545		
Dirección Estratégica	141 544 545		
MUNICIPIOS	1 349 714 613	1 501 853 166	111.3
PARTICIPACIONES Y APORTACIONES A MUNICIPIOS	1 349 714 613	1 501 853 166	111.3
Aportaciones a Municipios	1 349 714 613	1 501 853 166	111.3
V FONDO DE APORTACIONES MÚLTIPLES	622 208 395	234 528 261	37.7
SECRETARÍA DE INFRAESTRUCTURA	362 361 074	35 502 950	9.8
EDUCACIÓN	362 361 074	35 502 950	9.8
Dirección Estratégica	40 144 113		
Educación Inicial y Preescolar	66 087 762	7 132 678	10.8
Educación Primaria	88 387 037	13 928 126	15.8
Educación Secundaria	132 742 162	10 298 545	7.8
Licenciatura Universitaria	35 000 000	3 502 498	10.0
Licenciatura Tecnológica		641 103	
SISTEMA PARA EL DIF Chiapas	259 847 321	184 494 851	71.0
EDUCACIÓN	121 290 948	72 726 951	60.0
Apoyos a la Educación	121 290 948	72 726 951	60.0
ASISTENCIA Y SEGURIDAD SOCIAL	138 556 373	111 767 900	80.7
Alimentación	110 617 367	94 126 943	85.1
Otros Grupos Vulnerables	27 939 006	17 640 957	63.1
INST.DE LA INFRAESTRUC. FÍSICA EDUCATIVA DEL EDO. DE CHIAPAS		14 159 423	
EDUCACIÓN		14 159 423	
Educación Inicial y Preescolar		2 157 686	
Educación Primaria		5 903 089	
Educación Secundaria		4 069 459	
Licenciatura Universitaria		2 029 189	



RAMO 33.- APORTACIONES FEDERALES PARA ENTIDADES FEDERATIVAS Y MUNICIPIOS
CLASIFICACIÓN ADMINISTRATIVA - FUNCIONAL
DEL 1° DE ENERO AL 30 DE NOVIEMBRE DEL 2008
(Pesos)

FONDO - ORGANISMO PÚBLICO	PRESUPUESTO		AVANCE % RESPECTO AL APROBADO
	APROBADO ANUAL	EJERCIDO	
FUNCIÓN - SUBFUNCIÓN			
UNIVERSIDAD POLITÉCNICA DE CHIAPAS		371 037	
EDUCACIÓN		371 037	
Licenciatura Tecnológica		371 037	
VI FONDO DE APORTACIONES PARA LA EDUCACIÓN TECNOLÓGICA Y DE ADULTOS	202 816 034	149 057 225	73.5
INSTITUTO DE EDUCACIÓN PARA ADULTOS	115 114 387	71 786 358	62.4
EDUCACIÓN	115 114 387	71 786 358	62.4
Educación para Adultos	115 114 387	71 786 358	62.4
CONALEP Chiapas	87 701 647	77 270 867	88.1
EDUCACIÓN	87 701 647	77 270 867	88.1
Educación Profesional Técnica	87 701 647	77 270 867	88.1
VII FONDO DE APORTACIONES PARA LA SEGURIDAD PÚBLICA	212 487 938	249 349 838	117.3
CONSEJO ESTATAL DE SEGURIDAD PÚBLICA	212 487 938	249 349 838	117.3
PROCURAR JUSTICIA Y SEGURIDAD PÚBLICA	212 487 938	249 349 838	117.3
Dirección Estratégica	212 487 938	249 349 838	117.3
VIII FONDO DE APORTACIONES PARA EL FORTALECIMIENTO DE LAS ENTIDADES FEDERATIVAS	981 192 000	455 638 067	46.4
SECRETARÍA DE GOBIERNO		1 497 000	
GOBIERNO		1 497 000	
Servicios Regístrales		1 497 000	
SECRETARÍA DE PLANEACIÓN Y DESARROLLO SUSTENTABLE	2 000 000		
GOBIERNO	2 000 000		
Conducir la Planeación, Proy. de Inv. y Serv. Estadísticos	2 000 000		
SECRETARÍA DE ADMINISTRACIÓN	1 264 938	1 024 956	81.0
GOBIERNO	1 264 938	1 024 956	81.0
Servicios Administrativos, Patrimoniales e Informática	1 264 938	1 024 956	81.0
SECRETARÍA DE PUEBLOS INDIOS	10 000 000		
DESARROLLO REGIONAL Y URBANO	10 000 000		
Suministro de Agua	10 000 000		
SECRETARÍA DEL CAMPO	7 200 000		
DESARROLLO AGROPECUARIO Y PESCA	7 200 000		
Agrícola y Pecuario	3 200 000		
Hidroagrícola	4 000 000		
SECRETARÍA DE PESCA Y ACUACULTURA	1 246 952	1 230 243	98.7
DESARROLLO AGROPECUARIO Y PESCA	1 246 952	1 230 243	98.7
Pesca y Acuicultura	1 246 952	1 230 243	98.7
SECRETARÍA DE INFRAESTRUCTURA	703 982 824	114 334 808	16.2
EDUCACIÓN	34 900 000	6 867 022	19.7
Dirección Estratégica		2 576 179	
Educación Física y Deporte	34 900 000	4 290 843	12.3
SALUD	160 676 303		
Generación de Recursos para la Salud 2/	160 676 303		
DESARROLLO REGIONAL Y URBANO	353 506 521	64 647 805	18.3
Urbanización	189 776 820	39 357 067	20.7
Vivienda 3/	42 840 440		
Suministro de Agua	24 778 025	13 354 948	53.9
Drenaje y Tratamiento de Aguas	96 111 236	11 935 790	12.4
COMUNICACIONES Y TRANSPORTES	137 900 000	42 819 981	31.1
Carreteras	137 900 000	41 727 199	30.3
Puertos		1 092 782	
OTROS SERVICIOS Y ACTIVIDADES ECONÓMICAS	17 000 000		
Fomento al Turismo	17 000 000		
SECRETARÍA DE TURISMO Y PROYECTOS ESTRATÉGICOS	9 500 000	4 748 781	
LABORAL	9 500 000		
Capacitación y Promoción para el Empleo	9 500 000		
OTROS SERVICIOS Y ACTIVIDADES ECONÓMICAS		4 748 781	
Fomento al Turismo		4 748 781	



RAMO 33.- APORTACIONES FEDERALES PARA ENTIDADES FEDERATIVAS Y MUNICIPIOS
CLASIFICACIÓN ADMINISTRATIVA - FUNCIONAL
DEL 1° DE ENERO AL 30 DE NOVIEMBRE DEL 2008
(Pesos)

FONDO - ORGANISMO PÚBLICO	PRESUPUESTO		AVANCE % RESPECTO AL APROBADO
	APROBADO ANUAL	EJERCIDO	
FUNCIÓN - SUBFUNCIÓN			
ORGANISMOS SUBSIDIADOS		209 986 543	
GOBIERNO		194 575 089	
Protección Civil		194 575 089	
COMUNICACIONES Y TRANSPORTES		15 411 454	
Comunicaciones		15 411 454	
INSTITUTO DE HISTORIA NATURAL	4 577 830		
MEDIO AMBIENTE Y RECURSOS NATURALES	4 577 830		
Medio Ambiente	4 577 830		
COMISIÓN PARA EL DESARROLLO Y FOMENTO DEL CAFÉ DE CHIAPAS		15 047	
DESARROLLO AGROPECUARIO Y PESCA		15 047	
Agrícola y Pecuario		15 047	
CONSEJO ESTATAL PARA LA CULTURA Y LAS ARTES DE CHIAPAS		580 606	
EDUCACIÓN		580 606	
Desarrollo Cultural		580 606	
INSTITUTO DE SALUD	27 000 000	2 710 976	10.0
SALUD	27 000 000	2 710 976	10.0
Generación de Recursos para la Salud	27 000 000	2 710 976	10.0
PROVISIONES SALARIALES Y ECONÓMICAS 1/	214 419 456		
LEGISLAR Y FISCALIZAR	1 525 000		
Legislar	1 525 000		
GOBIERNO	210 894 456		
Protección Civil	210 894 456		
ASISTENCIA Y SEGURIDAD SOCIAL	2 000 000		
Pensiones y Jubilaciones	2 000 000		
INSTITUTO DE BIOENERG. Y ENERG. ALAT. DEL EDO. DE CHIAPAS			
DESARROLLO REGIONAL Y URBANO			
Electrificación Rural			
INST. DE LA INFRAEST. FÍSICA EDUCATIVA DEL EDO. DE CHIAPAS		1 899 948	
EDUCACIÓN		1 899 948	
Dirección Estratégica		1 584 515	
Educación Normal		315 433	
MUNICIPIOS		117 609 159	
GOBIERNO		46 832 374	
Finanzas Públicas y Sistemas		46 832 374	
EDUCACIÓN		843 963	
Bachillerato Técnico		843 963	
DESARROLLO REGIONAL Y URBANO		63 036 167	
Urbanización		22 568 729	
Vivienda		3 733 770	
Suministro de Agua		29 169 968	
Drenaje y Tratamiento de Aguas		5 567 526	
Electrificación Rural		1 996 174	
MEDIO AMBIENTE Y RECURSOS NATURALES		1 573 717	
Medio Ambiente		1 573 717	
COMUNICACIONES Y TRANSPORTES		5 322 938	
Carreteras		5 322 938	

Fuente: Secretaría de Hacienda.

1/ Esta Unidad Responsable no presenta cifras en la columna del ejercido, en razón de que prevén recursos presupuestales que se otorgan a los diferentes Organismos Públicos del Poder Ejecutivo y Municipios.

2/ Del monto aprobado para esta subfunción se cancelan mediante reducción al presupuesto 82 millones 913 mil 903 pesos; según oficio No. SF/1261/08 de fecha 30 de mayo.

3/ Del monto aprobado para esta subfunción se cancelan mediante reducción al presupuesto 33 millones de pesos.





FIDEICOMISO PARA LA INFRAESTRUCTURA EN LOS ESTADOS (FIES)
CLASIFICACIÓN ADMINISTRATIVA - FUNCIONAL
 AL 30 DE NOVIEMBRE DEL 2008
 (Pesos)

DEPENDENCIA	FUNCIÓN	SUBFUNCIÓN	PRESUPUESTO EJERCIDO
		TOTAL	94 973 602
SECRETARÍA DEL CAMPO			1 000 000
	DESARROLLO AGROPECUARIO Y PESCA		1 000 000
	Agrícola y Pecuario		1 000 000
SECRETARÍA DE TRANSPORTES			499 100
	COMUNICACIONES Y TRANSPORTES		499 100
	Transporte		499 100
SECRETARÍA DE INFRAESTRUCTURA			89 012 140
	EDUCACIÓN		702 582
	Desarrollo Cultural		702 582
	DESARROLLO REGIONAL Y URBANO		88 269 218
	Urbanización		14 978 356
	Suministro de Agua		20 574 462
	Drenaje Tratamiento de Aguas		28 178 249
	Electrificación Rural		24 538 151
	COMUNICACIONES Y TRANSPORTES		40 340
	Aeropuertos		40 340
INSTITUTO DE SALUD			1 042 754
	SALUD		1 042 754
	Generación de Recursos para la Salud		1 042 754
INSTIT. DE BIOENERG. Y ENERG. ALT. DEL ESTADO DE CHIAPAS			1 650 000
	DESARROLLO REGIONAL Y URBANO		1 650 000
	Electrificación Rural		1 650 000
MUNICIPIOS			1 769 608
	DESARROLLO REGIONAL Y URBANO		184 536
	Urbanización		184 536
	COMUNICACIONES Y TRANSPORTES		1 585 072
	Carreteras		1 585 072

Fuente: Organismos Públicos del Poder Ejecutivo Estatal y Municipios.



FONDO DE ESTABILIZACIÓN DE LOS INGRESOS EN LAS ENTIDADES FEDERATIVAS (FEIEF)
CLASIFICACIÓN ADMINISTRATIVA - FUNCIONAL
 AL 30 DE NOVIEMBRE DEL 2008
 (Pesos)

DEPENDENCIA	FUNCIÓN	SUBFUNCIÓN	PRESUPUESTO EJERCIDO
		TOTAL	1 647 564
SECRETARÍA DE INFRAESTRUCTURA			1 345 409
	EDUCACIÓN		143 692
	Desarrollo Cultural		143 692
	DESARROLLO REGIONAL Y URBANO		929 455
	Urbanización		869 167
	Suministro de Agua		60 288
	MEDIO AMBIENTE Y RECURSOS NATURALES		272 262
	Ecosistema		272 262
INSTITUTO DE SALUD			295 804
	SALUD		295 804
	Generación de Recursos para la Salud		295 804
MUNICIPIOS			6 351
	DESARROLLO REGIONAL Y URBANO		6 351
	Urbanización		6 351

Fuente: Organismos Públicos del Poder Ejecutivo Estatal y Municipios.





APORTACIONES DE PEMEX
EN CLASIFICACIÓN ADMINISTRATIVA - FUNCIONAL
 Del 1° de Enero al 30 de Noviembre del 2008
 (Pesos)

DEPENDENCIA	FUNCIÓN	SUBFUNCIÓN	PRESUPUESTO		AVANCE % RESPECTO AL APROBADO
			APROBADO ANUAL	EJERCIDO	
		TOTAL	70 000 000	34 692 506	49.6
SECRETARÍA DEL CAMPO			8 500 000		
	DESARROLLO AGROPECUARIO Y PESCA		6 000 000		
	Agrícola y Pecuario		6 000 000		
	MEDIO AMBIENTE Y RECURSOS NATURALES		2 500 000		
	Suelo y Recursos Forestales		2 500 000		
INSTITUTO PARA EL FOMENTO DE LA AGRICULTURA TROPICAL			2 750 000		
	DESARROLLO AGROPECUARIO Y PESCA		2 750 000		
	Agrícola y Pecuario		2 750 000		
SECRETARÍA DE PESCA Y ACUACULTURA			853 320		
	DESARROLLO AGROPECUARIO Y PESCA		853 320		
	Pesca y Acuicultura		853 320		
SECRETARÍA DE LA CONTRALORÍA			140 000	128 371	
	GOBIERNO		140 000	128 371	
	Control, Auditoría y Evaluación de la Gestión Pública		140 000	128 371	
SECRETARÍA DE INFRAESTRUCTURA			12 000 000		
	DESARROLLO REGIONAL Y URBANO		12 000 000		
	Vivienda		10 000 000		
	Suministro de Agua		2 000 000		
SECRETARÍA DE MEDIO AMBIENTE Y VIVIENDA				1 711 212	
	MEDIO AMBIENTE Y RECURSOS NATURALES			1 711 212	
	Medio Ambiente			1 711 212	
INSTITUTO DE HISTORIA NATURAL			2 000 000		
	MEDIO AMBIENTE Y RECURSOS NATURALES		2 000 000		
	Medio Ambiente		2 000 000		
MUNICIPIOS			43 756 680	32 852 923	75.1
	EDUCACIÓN			2 000 000	
	Educación Primaria			2 000 000	
	SALUD			4 515 654	
	Servicios de Salud a la Comunidad			4 515 654	
	DESARROLLO REGIONAL Y URBANO		33 556 680	25 790 582	76.9
	Urbanización		15 056 680	5 638 467	37.4
	Suministro de Agua		8 000 000	8 352 115	104.4
	Drenaje y Tratamiento de Aguas		8 700 000	11 800 000	135.6
	Electrificación Rural		1 800 000		
	MEDIO AMBIENTE Y RECURSOS NATURALES		10 200 000		
	Medio Ambiente		10 200 000		
	COMUNICACIONES Y TRANSPORTES			546 687	
	Comunicaciones			546 687	

Fuente: Organismos Públicos del Poder Ejecutivo Estatal y Municipios.





OTROS SUBSIDIOS
EN CLASIFICACIÓN ADMINISTRATIVA - FUNCIONAL
 Del 1° de Enero al 30 de Noviembre del 2008

(Pesos)

DEPENDENCIA FUNCIÓN SUBFUNCIÓN	P R E S U P U E S T O		AVANCE % RESPECTO AL APROBADO
	APROBADO ANUAL	EJERCIDO	
T O T A L	2 425 470 311	1 624 119 458	67.0
SECRETARÍA DE GOBIERNO		1 557 194	
GOBIERNO		1 557 194	
Servicios Registrales		1 557 194	
SECRETARÍA DE HACIENDA		62 745 020	
GOBIERNO		62 745 020	
Finanzas Públicas y Sistemas		62 745 020	
SECRETARÍA DE DESARROLLO SOCIAL		20 015 432	
ASISTENCIA Y SEGURIDAD SOCIAL		20 015 432	
Otros Grupos Vulnerables		20 015 432	
SECRETARÍA DE PUEBLOS INDIOS	11 590 000		
DESARROLLO AGROPECUARIO Y PESCA	11 590 000		
Agrícola y Pecuario	11 590 000		
INSTITUTO ESTATAL DE LA JUVENTUD		187 324	
ASISTENCIA Y SEGURIDAD SOCIAL		187 324	
Otros Grupos Vulnerables		187 324	
SECRETARÍA DE EDUCACIÓN	466 299 934	7 218 845	
EDUCACIÓN		7 218 845	
Educación Inicial y Preescolar		7 218 845	
LICENCIATURA UNIVERSITARIA	454 376 260		
Educación	454 376 260		
LICENCIATURA Tecnológica	11 923 674		
Educación	11 923 674		
SECRETARÍA DEL CAMPO	65 000 000	87 438 506	134.5
DESARROLLO AGROPECUARIO Y PESCA	65 000 000	87 438 506	134.5
Agrícola y Pecuario	65 000 000	53 815 217	82.8
Agroindustrial		2 508 281	
Asuntos Agrarios		30 000 000	
Transferencia de Tecnología		1 115 008	
INSTITUTO PARA EL FOMENTO DE LA AGRICULTURA TROPICAL	20 000 000	203 504 144	1017.5
DESARROLLO AGROPECUARIO Y PESCA	20 000 000	203 504 144	1017.5
Agrícola y Pecuario	20 000 000	203 504 144	1017.5
COMISIÓN FORESTAL SUSTENTABLE		11 115 205	
MEDIO AMBIENTE Y RECURSOS NATURALES		11 115 205	
Suelo y Recursos Forestales		11 115 205	
SECRETARÍA DE LA CONTRALORÍA		327 931	
GOBIERNO		327 931	
Controlar, Auditar y Evaluar la Gestión Pública		327 931	
SECRETARÍA DE INFRAESTRUCTURA	234 810 000	155 895 930	66.4
DESARROLLO REGIONAL Y URBANO	234 810 000	111 391 999	47.4
Urbanización	124 332 083	54 154 595	43.6
Vivienda	37 094 971		
Drenaje y Tratamiento de Aguas		5 401 389	
Desarrollo Regional	73 382 946		
Suministro de Agua		9 740 153	
Electrificación Rural		42 095 862	
COMUNICACIONES Y TRANSPORTES		44 503 931	
Carreteras		43 357 040	
Puertos		1 146 891	



OTROS SUBSIDIOS
EN CLASIFICACIÓN ADMINISTRATIVA - FUNCIONAL
 Del 1° de Enero al 30 de Noviembre del 2008
 (.Pesos.)

DEPENDENCIA FUNCIÓN SUBFUNCIÓN	P R E S U P U E S T O		AVANCE % RESPECTO AL APROBADO
	APROBADO ANUAL	EJERCIDO	
COMISIÓN DE BIOENERGÉTICOS	20 000 000		
DESARROLLO AGROPECUARIO Y PESCA	20 000 000		
Agrícola y Pecuario	20 000 000		
SECRETARÍA DE MEDIO AMBIENTE Y VIVIENDA		1 395 002	
DESARROLLO REGIONAL Y URBANO		1 395 002	
Vivienda		1 395 002	
INSTITUTO DE HISTORIA NATURAL		407 156	
MEDIO AMBIENTE Y RECURSOS NATURALES		407 156	
Suelos y Recursos Forestales		407 156	
COMISIÓN PARA EL DES. Y FOMENTO DEL CAFÉ DE CHIAPAS	8 000 000	7 983 996	99.8
DESARROLLO AGROPECUARIO Y PESCA	8 000 000	7 983 996	99.8
Agrícola y Pecuario	8 000 000	7 983 996	99.8
INSTITUTO DE SALUD	1 594 273 400	328 690 334	20.6
SALUD	1 594 273 400	328 690 334	20.6
Servicios de Salud a la Persona	1 594 273 400	286 489 139	18.0
Generación de Recursos para la Salud		42 201 195	
PROVISIONES SALARIALES Y ECONÓMICAS	5 496 977		
GOBIERNO	3 648 020		
Protección Civil	3 648 020		
MEDIO AMBIENTE Y RECURSOS NATURALES	1 530 000		
Medio Ambiente	1 530 000		
COMUNICACIONES Y TRANSPORTES	318 957		
Puentes	318 957		
INSTIT. DE BIOENERG. Y ENERG. ALT. DEL EDO. DE CHIAPAS		966 105	
DESARROLLO AGROPECUARIO Y PESCA		966 105	
Agrícola y Pecuario		966 105	
INSTIT. DE LA INFRAEST. FÍSICA EDUC. DEL EDO. DE CHIAPAS		450 997	
EDUCACIÓN		450 997	
Educación Primaria		450 997	
MUNICIPIOS		47 637 655	
DESARROLLO REGIONAL Y URBANO		5 902 092	
Urbanización		5 902 092	
COMUNICACIONES Y TRANSPORTES		41 735 563	
Carreteras		41 735 563	
UNIVERSIDAD AUTÓNOMA DE CHIAPAS		395 430 047	
EDUCACIÓN		395 430 047	
Licenciatura Universitaria		395 430 047	
UNIVERSIDAD DE CIENCIAS Y ARTES DE CHIAPAS		28 058 918	
EDUCACIÓN		28 058 918	
Licenciatura Universitaria		28 058 918	
UNIVERSIDAD POLITÉCNICA DE CHIAPAS		6 690 434	
EDUCACIÓN		6 690 434	
Licenciatura Tecnológica		6 690 434	
UNIVERSIDAD INTERCULTURAL DE CHIAPAS		9 255 098	
EDUCACIÓN		9 255 098	
Licenciatura Universitaria		9 255 098	
COLEGIO DE BACHILLERES DE CHIAPAS		241 685 755	
EDUCACIÓN		241 685 755	
Bachillerato General		241 685 755	
INSTITUTO TECNOLÓGICO SUPERIOR DE CINTALAPA		5 462 430	
EDUCACIÓN		5 462 430	
Licenciatura Tecnológica		5 462 430	

Fuente: Secretaría de Hacienda.





**RECURSOS A MUNICIPIOS
EN CLASIFICACIÓN, POR FUENTES DE FINANCIAMIENTO**

Del 1° de Enero al 30 de Noviembre del 2008
(Pesos)

CONCEPTO	PRESUPUESTO		AVANCE % RESPECTO AL APROBADO
	APROBADO	EJERCIDO	
TOTAL	7 526 608 806	8 641 081 542	114.8
PARTICIPACIONES FISCALES FEDERALES	2 982 876 452	3 035 510 795	101.8
Fondo General de Participaciones	2 636 180 702	2 684 814 036	101.8
Fondo de Fomento Municipal	230 327 000	250 381 700	108.7
Fondo de Impuestos Especiales	26 354 044	24 776 931	94.0
Tenencia	61 626 682	58 558 603	95.0
Impuestos sobre Automóviles Nuevos	28 388 024	16 979 525	59.8
RAMO 33.- APORTACIONES FEDERALES PARA ENTIDADES FEDERATIVAS Y MUNICIPIOS	4 499 793 471	5 325 539 129	118.4
Fondo de Aportac. para la Infraestructura Social (Municipal)	3 150 078 857	3 823 685 963	121.4
Fondo de Aportaciones para el Fortalecimiento Municipal	1 349 714 614	1 501 853 166	111.3
TRANSFERENCIAS	43 938 883	280 031 618	637.3

Fuente: Secretaría de Hacienda

Estados Financieros Consolidados



GOBIERNO CONSTITUCIONAL DEL ESTADO DE CHIAPAS
ESTADO DE SITUACIÓN FINANCIERA CONSOLIDADO DE LOS PODERES LEGISLATIVO, EJECUTIVO Y JUDICIAL
 Al 30 de Noviembre del 2008
 (Pesos)

A C T I V O		P A S I V O	
CIRCULANTE		A CORTO PLAZO	
Caja y Bancos	13 676 458 271	Servicios Personales	930 685 809
Deudores	160 985 812	Proveedores	9 513 225
Ingresos en Tránsito	627 662 382	Acreedores	1 001 458 141
Anticipos a Proveedores	3 289 413	Retenciones y Descuentos a Favor de Terceros	336 585 288
Anticipos a Contratistas	338 306 977	Retenciones a Contratistas de Obra Pública	4 227 828
Anticipos de Ministraciones	73 071 922	Impuestos Municipales Administrados	1 975 333
Inventarios	135 102	Recaudación de Impuestos Frales. Coordinados	48 245 958
		Adeudos de Años Anteriores	136 159 813
Suma el Activo Circulante	14 879 909 879	Suma el Pasivo a Corto Plazo	2 468 851 395
FIJO		OTROS PASIVOS	
Bienes Muebles	3 050 259 376	Pasivos de Administración	1 811 466 666
Bienes Inmuebles	4 351 339 442	Fondos Diversos	83 276 985
Obras en Proceso	2 825 563 474	Pasivos en Depuración	345 399
Fideicomisos	48 539 933		
Otras Inversiones	466 290 030	Suma Otros Pasivos	1 895 089 050
Especies Animales	5 049 674		
Bienes en Contrato de Comodato	19 265 758		
Suma el Activo Fijo	10 766 307 687	SUMA EL PASIVO TOTAL	4 363 940 445
OTROS ACTIVOS		HACIENDA PÚBLICA	
Activos de Administración	2 320 836 776	Patrimonio	14 132 321 232
		Resultado del Ejercicio	9 913 932 870
		Rectificaciones a Resultados	(443 140 205)
Suma Otros Activos	2 320 836 776	Suma la Hacienda Pública	23 603 113 897
SUMA EL ACTIVO TOTAL	27 967 054 342	SUMA EL PASIVO Y LA HACIENDA PÚBLICA	27 967 054 342
CUENTAS DE ORDEN PRESUPUESTALES			
Ley de Ingresos Estimada	40 382 448 000	Ley de Ingresos Ejecutada	43 538 741 861
Presupuesto Ejercido	33 331 873 493	Presupuesto Modificado	49 770 538 116
Presupuesto Comprometido	86 350 141		
Presupuesto por Ejercer	16 352 314 482		
1/Ley de Ingresos por Ejecutar	3 156 293 861		
SUMA	93 309 279 977	SUMA	93 309 279 977
CUENTAS DE MEMORANDA			
Avales Otorgados por el Gobierno del Estado	357 129 514	Otorgamiento de Avales por el Gobierno del Estado	357 129 514
Colocación de Certificados Bursátiles y Otros Valores	4 999 999 748	Emisión de Certificados Bursátiles	4 999 999 748
SUMA	5 357 129 262	SUMA	5 357 129 262

Fuente: Poderes Legislativo y Judicial, Dependencias y Entidades del Poder Ejecutivo.

1/ Excedente de ingresos recaudados con relación al estimado en la Ley de Ingresos.





COMENTARIOS AL ESTADO DE SITUACIÓN FINANCIERA CONSOLIDADO DE LOS PODERES LEGISLATIVO, EJECUTIVO Y JUDICIAL.

Los estados financieros reflejan las operaciones financieras, presupuestarias y patrimoniales realizadas por los organismos públicos del Estado. Al 30 de Noviembre del ejercicio fiscal 2008, la composición financiera muestra que del total del activo, el 15.6 por ciento corresponde al pasivo y el 84.4 por ciento a la hacienda pública.



RAZONES FINANCIERAS

El análisis a los estados financieros a través de razones financieras, proporciona indicadores que suministran información para una mejor interpretación de dichos estados, determinando las causas y tendencias favorables con la finalidad de no tomar decisiones con efectos negativos.

De acuerdo con los resultados obtenidos al 30 de Noviembre del 2008, podemos afirmar que la posición financiera que guarda el Gobierno del Estado muestra fortaleza y solidez, toda vez que los saldos de los pasivos se han mantenido en niveles saludables y el equilibrio de la recaudación de los ingresos, ha permitido una buena estabilidad en las Finanzas Públicas.



Lo anterior lo confirman al aplicar las siguientes razones financieras:

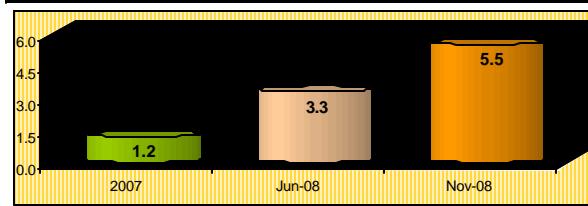
Liquidez

VARIABLES DEL CÁLCULO	ALGORITMO	INDICADOR (millones de pesos)	
C = Caja	C + B	13 676.5	5.5
B = Bancos		-----	
PCP = Pasivo a Corto Plazo	PCP	2 468.9	

INTERPRETACIÓN DE RESULTADO

Muestra la capacidad del Gobierno del Estado para cubrir las obligaciones a corto plazo en forma inmediata, es decir se tiene 4.7 pesos disponibles para cubrir cada peso de deuda a corto plazo.

HISTÓRICO



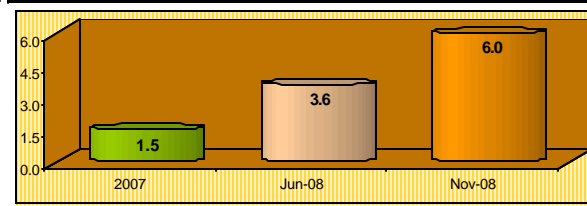
Índice de Solvencia

VARIABLES DEL CÁLCULO	ALGORITMO	INDICADOR (millones de pesos)	
ACP= Activo a Corto Plazo	ACP	14 879.9	6.0
-----		-----	
PCP = Pasivo a Corto Plazo	PCP	2 468.9	

INTERPRETACIÓN DE RESULTADO

Indica que el Gobierno del Estado de Chiapas cuenta con 5.0 pesos de activo circulante para liquidar sus obligaciones a corto plazo .

HISTÓRICO



Los Estados Financieros muestran una **liquidez y disponibilidad inmediata** de 5.5 pesos para hacer frente a cada peso de deuda por los compromisos de corto plazo, debido a que los pasivos a corto plazo representan un 21.5 por ciento del renglón del activo circulante Caja y Bancos.

La razón de **solvencia** muestra que el Gobierno cuenta con 6.0 pesos para cubrir cada peso que debe por sus compromisos a corto plazo, debido a que los pasivos a corto plazo representan el 20.1 por ciento del Activo Circulante para hacer frente a sus obligaciones.

La alta capacidad liquidez y solvencia que presentan los estados financieros al 30 de Noviembre del 2008, se debe principalmente al incremento de los recursos colocados en inversiones en mesa de dinero; así como, a la emisión y colocación de valores en el mercado bursátil mexicano, a través de un Fideicomiso para la instrumentación financiera. Dichos conceptos se registran en la cuenta Contratos de Inversión, como parte integrante del activo circulante.

En conclusión las obligaciones que se tienen a corto plazo, son cubiertas de manera favorable con el total de los activos propiedad del Estado.



GOBIERNO CONSTITUCIONAL DEL ESTADO DE CHIAPAS
ESTADO DE RESULTADOS
 Del 1o. de Enero al 30 de Noviembre del 2008
 (Pesos)

C O N C E P T O	IMPORTE	TOTALES
INGRESOS		43 571 131 787
Ingresos de Ley	43 538 741 861	
Ingresos Propios	22 295 744	
Beneficios Diversos	89 784	
1) Diferencia por tipo de cambio a favor	10 004 398	
EGRESOS		33 657 198 917
2) Transferencias de Recursos y Aportaciones a Organismos	2 461 285 632	
Costo de Operación	30 127 009 247	
Costo de Operación con Ingresos Propios	19 277 155	
3) Costo de Inversión	1 037 437 747	
4) Recuperaciones de Capital	3 202 711	
1) Diferencia por Tipo de Cambio a Cargo	8 068 192	
5) Pérdidas Diversas	918 233	
RESULTADO DEL PERIODO		9 913 932 870

Fuente: Poderes Legislativo y Judicial, Dependencias y Entidades del Poder Ejecutivo.

- 1) Diferencias originadas por el manejo de cuentas bancarias en dólares.
- 2) Ministración de recursos a Organismos Autónomos y Entidades Sectorizadas-Educación (Instituto de Elecciones y Participación Ciudadana, Comisión de los Derechos Humanos, Comisión de Fiscalización Electoral, Ministerio de Justicia del Estado, Instituto de Acceso a la Información Pública, Universidad Autónoma de Chiapas, Universidad de Ciencias y Artes de Chiapas, Universidad Tecnológica de la Selva, Universidad Politécnica de Chiapas y Universidad Intercultural de Chiapas, Colegio de Estudios Científicos y Tecnológicos del Estado de Chiapas, Colegio de Bachilleres de Chiapas y el Instituto Tecnológico de Cintalapa).
- 3) Registra los gastos indirectos de obra que forman parte del costo de la obra y por los bienes enajenables e inventariables que su costo no sobrepasan los 20 salarios mínimos generales.
- 4) Corresponde al registro de la indemnización de bienes inventariables recuperados, así como recuperación de créditos otorgados para inversión.
- 5) Importe originado principalmente por recuperación de bienes inventariables a un costo menor al de su valor en libros, así como comisiones bancarias de ejercicios anteriores.

