



# Informe

# Contable

# Chiapas

Al 31 de Agosto de 2008

# Contenido

I. INTRODUCCIÓN	1
II. INGRESOS PÚBLICOS	
▪ Evolución de los Ingresos	3
▪ Estado Analítico de Ingresos	4
III. GASTO PÚBLICO	
▪ Evolución del Gasto Presupuestal	7
▪ Gasto Total en Clasificación Funcional	8
▪ Clasificación Administrativa del Gasto Total	9
▪ Clasificación Administrativa por Capítulos del Gasto	11
▪ Ramo 33.- Aportaciones Federales para Entidades Federativas y Municipios	
- En Clasificación por Fondos	13
- En Clasificación Administrativa	14
- En Clasificación Administrativa - Funcional	15
▪ Aportaciones PEMEX	
- Clasificación Administrativa – Funcional	19
▪ Otras Aportaciones y Subsidios Federales	
- Clasificación Administrativa – Funcional	20
▪ Recursos a Municipios	
- Por Fuentes de Financiamiento	22
IV. ESTADOS FINANCIEROS CONSOLIDADOS DEL SECTOR CENTRAL	
▪ Estado de Situación Financiera	24
▪ Comentarios al Estado de Situación Financiera	25
▪ Estado de Resultados	27



# *Introducción*

Para contar con información financiera, presupuestal y funcional de manera oportuna, se emite el presente informe que es actualizado mensualmente con las cifras que emiten los actuales sistemas de contabilidad y presupuesto de esta Secretaría, y que forman parte del Sistema Integral de Administración Hacendaria Estatal (SIAHE).

En este documento, se incluyen reportes que muestran la evolución de los ingresos públicos a nivel de grandes rubros de la Ley, así como un estado analítico de los ingresos desagregado hasta el concepto específico de captación.

En cuanto al gasto público, se presentan informes que contienen la evolución del gasto presupuestal en clasificación económica, administrativa y por capítulos. Asimismo, reportes que presentan el gasto en clasificación administrativa y funcional, a través del Ramo 33, las aportaciones de PEMEX y otras aportaciones y subsidios federales.

Así también se contemplan en este informe, los estados financieros consolidados, compuestos por el Estado de Situación Financiera y el Estado de Resultados, incluyendo las principales razones financieras que muestran la liquidez y fortaleza en las finanzas públicas.

El Director de Contabilidad y Evaluación

Lic. Daniel Tadeo Romero



*Ingreso Público*



**EVOLUCIÓN DE LOS INGRESOS**  
Del 1° de Enero al 31 de Agosto del 2008  
( Pesos )

CONCEPTO	2008		AVANCE % RESPECTO AL ESTIMADO
	ESTIMADO	OBTENIDO	
<b>TOTAL</b>	<b>40 382 448 000</b>	<b>30 440 307 851</b>	<b>75.4</b>
<b>INGRESOS PROPIOS</b>	<b>2 360 692 000</b>	<b>1 776 893 797</b>	<b>75.3</b>
<b>Tributarios</b>	<b>1 620 777 000</b>	<b>1 057 837 551</b>	<b>65.3</b>
Impuestos	857 608 000	541 323 094	63.1
Derechos	756 929 000	508 854 842	67.2
Otras Contribuciones	6 240 000	7 659 615	122.8
<b>No Tributarios</b>	<b>739 915 000</b>	<b>719 056 246</b>	<b>97.2</b>
Productos	398 571 000	493 299 452	123.8
Aprovechamientos	341 344 000	225 756 794	66.1
<b>INGRESOS DERIVADOS DE LA COORDINACIÓN FISCAL</b>	<b>38 021 756 000</b>	<b>28 641 855 392</b>	<b>75.3</b>
<b>PARTICIPACIONES FISCALES FEDERALES</b>	<b>14 673 601 000</b>	<b>11 184 869 118</b>	<b>76.2</b>
Fondo General de Participaciones	13 180 904 000	10 170 206 945	77.2
Fondo de Fomento Municipal	230 327 000	188 591 212	81.9
Participaciones por Impuestos Especiales	131 770 000	89 863 554	68.2
Fondo de Fiscalización	656 000 000	515 854 896	78.6
Fondo de Compensación	300 900 000	32 285 935	10.7
Fondo de Extracción de Hidrocarburos	173 700 000	188 066 576	108.3
<b>INCENTIVOS POR ADMÓN. DE INGRESOS FEDERALES</b>	<b>736 807 000</b>	<b>508 080 298</b>	<b>69.0</b>
Impuesto Sobre Tenencia o Uso de Vehículos	308 133 000	271 455 289	88.1
Fiscalización	12 373 000	26 977 364	218.0
Multas Federales	11 377 000	6 600 894	58.0
Multas Federales no Fiscales	2 811 000	1 464 852	52.1
Derechos de Inspección y Vigilancia	27 497 000	12 485 815	45.4
Zona Federal Marítimo Terrestre	357 000	253 928	71.1
Impuesto Sobre Automóviles Nuevos	113 591 000	53 750 601	47.3
Fondo de Compensación del I.S.A.N.	28 349 000	17 450 880	61.6
I.S.R por Régimen Intermedio	16 704 000	9 406 235	56.3
I.S.R. Régimen de Pequeños Contribuyentes	40 385 000	22 102 371	54.7
I.V.A. Régimen de Pequeños Contribuyentes	24 222 000	13 314 846	55.0
I.S.R. por Enajenación de Bienes	29 619 000	20 095 790	67.8
Derechos por Servicios Turísticos	18 000		0.0
Impuesto a la Venta Final de Gasolina y Diesel	119 000 000	52 141 480	43.8
Otros Incentivos	2 371 000	579 953	24.5
<b>APORTACIONES Y SUBSIDIOS FEDERALES</b>	<b>22 611 348 000</b>	<b>16 948 905 976</b>	<b>75.0</b>
Fondo de Aportaciones para la Educación Básica y Normal	10 564 707 000	6 858 514 500	64.9
Fondo de Aportaciones de Salud	2 071 707 000	1 321 804 071	63.8
Fondo de Aportaciones para la Infraestructura Social	3 960 432 000	3 532 051 852	89.2
Fondo de Aportaciones para el Fortalecimiento de los Municipios	1 491 259 000	1 092 256 848	73.2
Fondo de Aportaciones Múltiples	618 690 000	504 759 632	81.6
Fondo de Aportaciones para la Seguridad Pública	212 488 000	199 479 864	93.9
Fondo de Aportaciones para la Educación Tecnológica y de Adultos	202 816 000	134 810 390	66.5
Federativas	981 192 000	670 818 696	68.4
Aportaciones de Pemex	70 000 000		
Otras Aportaciones y Subsidios	2 438 057 000	2 634 410 123	108.1
<b>INGRESOS EXTRAORDINARIOS</b>		<b>21 558 662</b>	

Fuente: Secretaría de Hacienda.





**ESTADO ANALÍTICO DE INGRESOS**  
Del 1° de Enero al 31 de Agosto del 2008  
( Pesos )

L E Y D E I N G R E S O S DESCRIPCIÓN		2 0 0 8		AVANCE % RESPECTO AL ESTIMADO
		ESTIMADO	OBTENIDO	
<b>TOTAL DE INGRESOS</b>		<b>40 382 448 000</b>	<b>30 440 307 851</b>	<b>75.4</b>
<b>1</b>	<b>INGRESOS PROPIOS</b>	<b>2 360 692 000</b>	<b>1 776 893 797</b>	<b>75.3</b>
1.1	<b>IMPUESTOS</b>	<b>857 608 000</b>	<b>541 323 094</b>	<b>63.1</b>
1	Nóminas	728 866 000	434 077 486	59.6
2	Ejercicio Profesional de la Medicina	4 707 000	3 260 882	69.3
3	Hospedaje	12 084 000	7 838 734	64.9
4	Tenencia Estatal o uso de Vehículos Automotores	64 912 000	58 262 034	89.8
5	Adquisición de Vehículos Automotores Usados	45 066 000	32 860 524	72.9
6	Juegos Permitidos, Rifas, Sorteos, Loterías y Concursos	1 973 000	5 023 434	254.6
1.2	<b>DERECHOS</b>	<b>756 929 000</b>	<b>508 854 842</b>	<b>67.2</b>
1	Servicios que presta la Secretaría de Gobierno	155 120 000	132 048 157	85.1
2	Servicios que presta la Secretaría de Hacienda	314 905 000	186 020 751	59.1
3	Servicios que presta la Secretaría de Administración	4 537 000	919 209	
4	Servicios que presta la Secretaría del Campo	4 000	643	16.1
5	Servicios que presta la Secretaría de Seguridad y Protección Ciudadana	121 458 000	79 224 258	
6	Servicios que presta la Secretaría de Transportes	36 060 000	17 758 014	
7	Servicios que presta la Secretaría de Educación	18 542 000	14 423 242	
8	Servicios que presta la Instituto de Salud	91 278 000	66 457 167	72.8
9	Servicios que presta la Secretaría de Turismo y Proyectos Estratégicos	2 362 000	24 398	
10	Servicios que presta la Secretaría de la Contraloría	4 580 000	4 396 768	96.0
11	Servicios que presta el Instituto de Historia Natural	483 000	486 291	
12	Servicios que presta la el Consejo de Ejec. de Sanciones Penales y Med. de Seg.	6 392 000	5 870 481	
13	Servicios que presta el Ministerio de Justicia del Estado	1 102 000	1 057 520	
14	Costos de reproducción y gastos de envío en materia de acceso a la inf. Pública	1 000	4 519	
15	Otros Derechos	105 000	163 424	155.6
1.3	<b>PRODUCTOS</b>	<b>398 571 000</b>	<b>493 299 452</b>	<b>123.8</b>
1	Venta de Bienes Muebles e Inmuebles del Estado	1 000		
2	Arrendamiento de Bienes Muebles e Inmuebles del Estado	247 000	46 034	18.6
3	Uso de Bienes o Instalaciones Terrestres Aeroportuarias	1 000		
4	Venta del Periódico Oficial del Estado	245 000	119 382	48.7
5	Rendimientos de Establecimientos y Empresas del Estado	1 000		
6	Utilidad de Inversiones, Acciones, Créditos y Valores que por algún Título correspondan al Estado	4 481 000	60 768 068	*
7	Venta de publicaciones oficiales que edite el Gobierno del Estado	9 000		0.0
8	Productos Financieros	393 571 000	432 365 542	109.9
9	Otros Productos	15 000		
10	Venta de Productos Geográficos y Estadísticos		426	
1.4	<b>APROVECHAMIENTOS</b>	<b>341 344 000</b>	<b>225 756 794</b>	<b>66.1</b>
1	Recargos	21 286 000	17 168 295	80.7
2	Multas	21 360 000	23 073 674	108.0
3	Reparación del Daño	1 000	371	37.1
4	Restituciones que por Cualquier Causa se Haga al Fisco	1 000		
5	Donativos, Herencias y Legados a Favor del Estado	1 000	5 473 264	*
6	Indemnizaciones	1 000	11 193	*
7	Fianzas o Caucciones que la Autoridad Admva. Ordene Hacer Efectivas	4 050 000	10 845 722	267.8
8	Reintegros y Alcances	146 708 000	23 667 101	16.1
9	Aportaciones del Gobierno Federal y de Terceros para Obras y Servicios de Beneficio Social a cargo del Gobierno del Estado	2 698 000	2 267 633	84.0
10	Aprovechamientos de Dependencias y Entidades del Estado	17 086 000	11 160 201	65.3
11	Aportaciones de Contratistas de Obra Púb. para Obras de Beneficio Social	49 249 000	26 614 302	54.0
12	Aportaciones al Fondo Catastro	9 015 000	7 330 492	81.3
13	Otros Aprovechamientos	69 888 000	98 144 546	140.4



**ESTADO ANALÍTICO DE INGRESOS**  
Del 1° de Enero al 31 de Agosto del 2008  
( Pesos )

L E Y D E I N G R E S O S D E S C R I P C I Ó N		2 0 0 8		AVANCE % RESPECTO AL ESTIMADO
		ESTIMADO	OBTENIDO	
<b>1.5</b>	<b>OTRAS CONTRIBUCIONES</b>	<b>6 240 000</b>	<b>7 659 615</b>	<b>122.8</b>
1	6% Adicional para atención a salvamentos y servicios médicos por instituciones altruistas.	62 400 000	7 659 615	
<b>2</b>	<b>INGRESOS DERIVADOS DE LA COORDINACIÓN FISCAL</b>	<b>38 021 756 000</b>	<b>28 641 855 392</b>	<b>75.3</b>
<b>2.1</b>	<b>PARTICIPACIONES FISCALES FEDERALES</b>	<b>14 673 601 000</b>	<b>11 184 869 118</b>	<b>76.2</b>
1	Fondo General de Participaciones	13 180 904 000	10 170 206 945	77.2
2	Fondo de Fomento Municipal	230 327 000	188 591 212	81.9
3	Participación por Impuestos Especiales	131 770 000	89 863 554	68.2
4	Fondo de Fiscalización	656 000 000	515 854 896	78.6
5	Fondo de Compensación	300 900 000	32 285 935	10.7
6	Fondo de Extracción de Hidrocarburos	173 700 000	188 066 576	108.3
<b>2.2</b>	<b>INCENTIVOS POR ADMINISTRACIÓN DE INGRESOS FEDERALES</b>	<b>736 807 000</b>	<b>508 080 298</b>	<b>69.0</b>
1	Impuesto Sobre Tenencia o Uso de Vehículos	308 133 000	271 455 289	88.1
2	Fiscalización	12 373 000	26 977 364	218.0
3	Multas Federales	11 377 000	6 600 894	58.0
4	Multas Federales no Fiscales	2 811 000	1 464 852	52.1
5	Derechos de Inspección y Vigilancia	27 497 000	12 485 815	45.4
6	Zona Federal Marítimo Terrestre	357 000	253 928	71.1
7	Impuesto Sobre Automóviles Nuevos	113 591 000	53 750 601	47.3
8	Fondo de Compensación del I.S.A.N.	28 349 000	17 450 880	61.6
9	I.S.R por Régimen Intermedio	16 704 000	9 406 235	56.3
10	I.S.R. Régimen de Pequeños Contribuyentes	40 385 000	22 102 371	54.7
11	I.V.A. Régimen de Pequeños Contribuyentes	24 222 000	13 314 846	55.0
12	I.S.R. por Enajenación de Bienes	29 619 000	20 095 790	67.8
13	Derechos por Servicios Turísticos	18 000		0.0
14	Impuestos a la Venta Final de Gasolina y Diesel	119 000 000	52 141 480	43.8
15	Otros Incentivos	2 371 000	579 953	24.5
<b>2.3</b>	<b>APORTACIONES Y SUBSIDIOS FEDERALES</b>	<b>22 611 348 000</b>	<b>16 948 905 976</b>	<b>75.0</b>
1	Fondo de Aportaciones para la Educación Básica y Normal	10 564 707 000	6 858 514 500	64.9
2	Fondo de Aportaciones de Salud	2 071 707 000	1 321 804 071	63.8
3	Fondo de Aportaciones para Infraestructura Social	3 960 432 000	3 532 051 852	89.2
4	Fondo de Aportaciones para el Fortalecimiento de los Municipios	1 491 259 000	1 092 256 848	73.2
5	Fondo de Aportaciones Múltiples	618 690 000	504 759 632	81.6
6	Fondo de Aportaciones para la Educación Tecnológica y de Adultos	202 816 000	134 810 390	66.5
7	Fondo de Aportaciones para la Seguridad Pública	212 488 000	199 479 864	93.9
8	Fondo de Aportaciones para el Fortalecimiento de las Entidades Federativas	981 192 000	670 818 696	68.4
9	Aportaciones de PEMEX	70 000 000		0.0
10	Otras Aportaciones y Subsidios	2 438 057 000	2 634 410 123	108.1
<b>3</b>	<b>INGRESOS EXTRAORDINARIOS</b>		<b>21 558 662</b>	
<b>4</b>	<b>FINANCIAMIENTOS Y EMPRÉSTITOS</b>			

\* Superior al 1000 por ciento.

Fuente: Secretaría de Hacienda.



# *Gasto Público*



**EVOLUCIÓN DEL GASTO PRESUPUESTAL**

Del 1° de Enero al 31 de Agosto del 2008

( Pesos )

CONCEPTO	P R E S U P U E S T O		AVANCE %
	APROBADO ANUAL	EJERCIDO	RESPECTO AL APROBADO
<b>GASTO TOTAL</b>	<b>40 382 448 152</b>	<b>22 581 373 860</b>	<b>55.9</b>
<b>GASTO PROGRAMABLE</b>	<b>36 950 888 450</b>	<b>20 274 899 943</b>	<b>54.9</b>
<b>GASTO CORRIENTE</b>	<b>5 190 789 373</b>	<b>2 823 541 982</b>	<b>54.4</b>
Servicios Personales	3 528 033 670	1 775 825 260	50.3
Gastos de Operación	1 335 129 225	926 841 193	69.4
Ayudas, Subsidios y Otras Erogaciones	327 444 275	120 875 529	36.9
Transferencias a Municipios	182 203		0.0
<b>GASTO DE CAPITAL</b>	<b>31 760 099 077</b>	<b>17 451 357 961</b>	<b>54.9</b>
<b>Inversión Pública</b>	<b>10 552 517 966</b>	<b>6 863 753 796</b>	<b>65.0</b>
Obra Pública (6000)	2 579 050 462	416 335 935	16.1
Inversión Financiera y Otras Erogaciones	2 450 442 840	1 356 837 542	55.4
Transferencias a Municipios 1)	5 015 443 402	4 350 211 275	86.7
Bienes Muebles e Inmuebles	43 000 000	23 102 579	53.7
Inv. en Proy. Productivos y Desarrollo	464 581 262	717 266 465	154.4
<b>Otros de Capital</b>	<b>744 990 899</b>	<b>275 108 938</b>	<b>36.9</b>
Ayudas, Subsidios y Transferencias		2 600 000	
Bienes Muebles e Inmuebles	492 502 961	15 564 213	3.2
Inversión Financiera y Otras Erogaciones 2)	252 487 938	256 944 725	
<b>Capital Humano</b>	<b>20 462 590 212</b>	<b>10 312 495 227</b>	<b>50.4</b>
Servicios Personales	17 327 749 861	9 609 171 108	55.5
Gastos de Operación	1 742 098 427	197 142 191	11.3
Ayudas, Subsidios y Transferencias	1 346 580 788	506 181 928	37.6
Inversión Financiera y Otras Erogaciones	46 161 136		0.0
<b>GASTO NO PROGRAMABLE</b>	<b>3 431 559 702</b>	<b>2 306 473 917</b>	<b>67.2</b>
Participaciones Fiscales a Municipios	3 232 796 452	2 097 878 997	64.9
ADEFAS	198 763 250	208 594 920	

**Fuente:** Poderes Legislativo y Judicial, Dependencias, Subdependencias y Entidades del Poder Ejecutivo Estatal, Municipios y Organismos Autónomos.

1) En la columna del presupuesto aprobado incluye 3 mil 150 millones 78 mil 857 pesos del Fondo de Aportaciones para la Infraestructura Social Municipal (FAISM); un mil 349 millones 714 mil 613 pesos del Fondo de Aportaciones para el Fortalecimiento de los Municipios (FAMF); y 515 millones 649 mil 931 pesos de Transferencias a Municipios. Es importante mencionar que del monto de las Transferencias a

2) En la columna del presupuesto ejercido incluye 247 millones 479 mil 864 pesos, destinados al Fideicomiso para la Seguridad Pública y 9 millones 464 mil 861 pesos; corresponde al Fondo Contra la Delincuencia Organizada (FOCODO)



**GASTO TOTAL EN CLASIFICACIÓN FUNCIONAL**  
DEL 01 DE ENERO AL 31 DE AGOSTO DE 2008  
(Pesos)

<b>C O N C E P T O</b>	<b>APROBADO</b>	<b>EJERCIDO</b>	<b>AVANCE % RESPECTO AL APROBADO</b>
<b>T O T A L</b>	<b>40 382 448 152</b>	<b>22 581 373 860</b>	<b>55.9</b>
<b>GASTO PROGRAMABLE</b>	<b>36 950 888 450</b>	<b>20 347 603 054</b>	<b>55.1</b>
<b>GOBIERNO DE UNIDAD Y PROMOTOR DE LA DEMOCRACIA PARTICIPATIVA</b>	<b>2 298 082 129</b>	<b>1 497 414 941</b>	<b>65.2</b>
Legislar y Fiscalizar	259 512 399	155 878 830	60.1
Procesos Electorales	115 611 471	54 020 527	46.7
Gobierno	1 922 958 259	1 287 515 584	67.0
<b>DESARROLLO SOCIAL Y COMBATE A LA DESIGUALDAD</b>	<b>30 020 320 991</b>	<b>16 340 830 106</b>	<b>54.4</b>
Educación	17 536 291 666	9 655 833 709	55.1
Salud	4 524 398 297	807 860 599	17.9
Asistencia y Seguridad Pública	1 517 771 417	1 058 507 653	69.7
Laboral	197 895 356	117 927 908	59.6
Desarrollo Regional y Urbano	6 243 964 255	4 700 700 238	75.3
<b>CHIAPAS COMPETITIVO Y GENERADOR DE OPORTUNIDADES</b>	<b>2 367 171 610</b>	<b>1 248 464 211</b>	<b>52.7</b>
Desarrollo Agropecuario y Pesca	622 265 705	680 535 832	109.4
Comunicaciones y Transportes	669 664 706	303 978 597	45.4
Otros Servicios y Actividades Económicas	310 537 094	243 647 281	78.5
Ciencia y Tecnología	35 837 837	20 302 502	56.7
Otras Obligaciones	728 866 268		
<b>GESTIÓN AMBIENTAL Y DESARROLLO SUSTENTABLE</b>	<b>120 043 008</b>	<b>60 718 467</b>	<b>50.6</b>
Medio Ambiente y Recursos Naturales	120 043 008	60 718 467	50.6
<b>ESTADO DE DERECHO, SEGURIDAD Y CULTURA DE PAZ</b>	<b>2 145 270 712</b>	<b>1 200 175 329</b>	<b>55.9</b>
Impartir Justicia	317 971 344	173 047 150	54.4
Procurar Justicia y Seguridad Pública	1 827 299 368	1 027 128 179	56.2
<b>GASTO NO PROGRAMABLE</b>	<b>3 431 559 702</b>	<b>2 233 770 806</b>	<b>65.1</b>
Adeudos de Ejercicios Fiscales Anteriores	198 763 250	135 891 808	68.4
Participaciones, Incentivos y Aport. a Mpios	3 232 796 452	2 097 878 997	64.9

Fuente: Poderes Legislativo y Judicial, Dependencias y Entidades del Ejecutivo Estatal y Organismos Autónomos.



## CLASIFICACIÓN ADMINISTRATIVA DEL GASTO TOTAL

Del 1o de Enero al 31 de Agosto del 2008

( Pesos )

CONCEPTO	P R E S U P U E S T O	
	APROBADO	EJERCIDO
<b>GASTO TOTAL</b>	<b>40 382 448 152</b>	<b>22 581 373 860</b>
<b>PODER LEGISLATIVO</b>	<b>245 401 000</b>	<b>155 878 830</b>
101-00 Congreso del Estado	149 918 000	97 357 809
101-01 Órgano de Fiscalización Superior	95 483 000	58 521 021
<b>PODER EJECUTIVO</b>	<b>31 343 590 855</b>	<b>14 931 403 484</b>
201-00 Gubernatura del Estado	75 240 230	50 925 445
201-01 Coordinación de Giras y Eventos Especiales y Cultura Cívica	40 440 560	35 478 248
201-02 Consejería Jurídica del Gobernador	13 514 327	8 291 271
201-03 Coordinación de Relaciones Internacionales	12 079 136	5 524 368
201-05 Comisión de Fest. del Bicent. de Indep. y Cent. de la Rev.	3 930 937	658 991
201-07 Coordinación General de Atención Ciudadana		3 560 071
201-08 Coordinación de Transportes Aéreos		12 623 905
201-09 Coordinación General de Comunic. Soc. y Relac. Públicas		5 431 709
204-01 Coordinación de Comunicación Social	28 053 530	14 069 705
204-03 Coordinación de Relaciones Públicas	14 414 842	11 297 574
210-00 Secretaría de Gobierno	306 308 259	200 631 283
210-01 Consejo Estatal de Seguridad Pública		4 803 520
210-02 Consejo Estatal de Población	4 585 657	2 556 936
210-03 Coordinación de Relaciones Internacionales		797 585
211-00 Secretaría de Hacienda	347 325 693	270 405 657
212-00 Secretaría de Planeación y Desarrollo Sustentable	104 219 231	38 352 595
212-01 Comisión Estatal del Convenio de Confianza Municipal	3 415 204	
212-02 Instituto Chiapas Solidario	154 159 074	67 178 122
213-00 Secretaría de Administración	344 834 276	197 784 205
213-01 Instituto de Profesionalización del Servidor Público	12 220 000	6 863 869
213-02 Coordinación de Transportes Áereos	63 977 835	32 074 925
217-00 Secretaría de Desarrollo Social	156 917 689	112 421 336
217-01 Instituto Estatal de la Juventud	11 517 737	7 658 677
217-02 Instituto Estatal de las Mujeres	8 000 000	7 232 307
217-04 Instituto del Deporte	37 622 539	24 843 743
217-05 Banchiapas	59 515 781	28 846 314
217-06 Instituto Chiapas Solidario		26 449 026
218-00 Secretaría de Pueblos Indios	101 151 607	44 155 308
219-01 Instituto de Protección Social y Beneficencia Pública del Edo. de Chiapas	5 129 015	3 079 377
219-02 Instituto de Medicina Preventiva	19 236 920	4 814 305
220-00 Secretaría de Educación	15 974 678 293	8 782 363 308
220-03 Instituto del Deporte		1 496 408
221-00 Secretaría del Campo	389 625 247	486 441 390
221-02 Coordinación de Confianza Agropecuaria	5 519 786	1 551 219
221-03 Instituto para el Fomento de la Agricultura Tropical	46 944 095	85 047 015
221-04 Comisión Forestal Sustentable	25 583 217	23 153 545
222-00 Secretaría de Pesca y Acuicultura	66 839 572	37 694 254
223-00 Secretaría de Seguridad y Protección Ciudadana	766 917 366	460 643 171
223-01 Consejo de Ejecuciones de Sanciones Pen. y Med. de Seg.		41 176 587
224-00 Secretaría de Transportes	48 792 896	32 650 544
225-00 Secretaría de la Contraloría	121 787 019	74 703 341
225-01 Contraloría Social del Gobierno del Estado de Chiapas		86 679
227-00 Secretaría de Infraestructura	2 363 198 874	623 874 905
228-00 Secretaría de Turismo y Proyectos Estratégicos	857 753 926	140 621 791
228-01 Servicio Estatal de Empleo	17 202 985	989 548
228-03 Centro de Convenciones y Polyforum Chiapas		8 742 674



## CLASIFICACIÓN ADMINISTRATIVA DEL GASTO TOTAL

Del 1o de Enero al 31 de Agosto del 2008

( Pesos )

CONCEPTO	P R E S U P U E S T O	
	APROBADO	EJERCIDO
229-00 Secretaría de Economía	65 797 845	42 757 149
230-00 Organismos Subsidiados	90 195 735	405 391 018
231-00 Secretaría del Trabajo		22 666 091
232-00 Secretaría de Medio Ambiente y Vivienda		31 190 940
252-00 Instituto de Historia Natural	73 553 678	33 059 112
253-00 DIF Chiapas	1 515 974 032	954 007 907
255-00 Comisión para el Desarrollo y Fomento del Café de Chiapas	53 254 322	31 581 861
256-00 Consejo Estatal de Seguridad Pública	279 218 828	260 722 244
262-00 Desarrollo Social y Productivo en Regiones de Pobreza	60 000 000	22 214 267
263-00 Consejo Estatal para la Cultura y las Artes de Chiapas	109 287 212	62 866 135
264-00 Instituto de Salud	4 200 638 633	799 137 659
265-00 Provisiones Salariales	1 769 043 469	
266-00 Instituto de Educación para Adultos	125 114 387	67 151 664
266-01 Consejo Chiapas Solidario por la Alfabetización	15 710 131	10 008 818
267-00 CONALEP Chiapas	87 701 647	54 333 267
268-00 Consejo de Ciencia y Tecnología del Estado de Chiapas	35 081 837	20 302 502
269-00 Consejo de Ejecuc. de Sanciones Penales y Medidas de Seg.	220 801 029	79 470 450
271-00 Inst. de Bioenerg. y Energ. Alt. del Edo. de Chiapas	29 564 715	3 480 313
272-00 Instituto de Ciudades Rurales		1 015 331
<b>PODER JUDICIAL</b>	<b>304 401 424</b>	<b>168 829 996</b>
301-00 Consejo de la Magistratura	261 360 913	148 063 585
301-01 Tribunal del Trabajo Burocrático	12 961 134	7 872 070
301-02 Tribunal de Justicia Electoral y Administrativa	15 475 067	6 594 280
301-03 Magistratura Superior del Estado, Tribunal Constitucional	14 604 310	6 300 061
<b>401-00 MUNICIPIOS</b>	<b>7 776 528 806</b>	<b>6 448 090 272</b>
<b>ORGANISMOS AUTÓNOMOS</b>	<b>712 526 067</b>	<b>268 398 491</b>
501-00 Instituto de Elecciones y Participación Ciudadana	90 679 471	44 810 707
502-00 Comisión de los Derechos Humanos	25 088 098	10 308 715
504-00 Comisión de Fiscalización Electoral	24 932 000	9 209 820
506-00 Ministerio de Justicia del Estado	560 108 498	199 625 215
551-00 Instituto de Acceso a la Información Pública	11 718 000	4 444 034
<b>ENTIDADES SECTORIZADAS (EDUCATIVO)</b>		<b>608 772 787</b>
601-00 Universidad Autónoma de Chiapas		410 969 187
602-00 Universidad de Ciencias y Artes de Chiapas		
603-00 Universidad Tecnológica de la Selva		4 914 463
604-00 Universidad Politécnica de Chiapas		13 570 984
605-00 Universidad Intercultural de Chiapas		
606-00 Colegio de Estudios Científicos y Tec. del Edo. de Chiapas		44 511 298
607-00 Colegio de Bachilleres de Chiapas		131 688 684
608-00 Instituto Tecnológico Superior de Cintalapa		3 118 171



## GASTO TOTAL POR CAPITULOS EN CLASIFICACIÓN ADMINISTRATIVA

Del 1° de Enero al 31 de Agosto del 2008

( Pesos )

ORGANISMO PÚBLICO	SERVICIOS PERSONALES	GASTOS DE OPERACIÓN	AYUDAS Y SUBSIDIOS	BIENES MUEB. E INMUEBLES	OBRA PÚBLICA	INV. FINAN. Y OTRAS EROG.	RECURSOS A MPIO.	DEUDA PÚBLICA	GASTO TOTAL
<b>T O T A L</b>	<b>11 529 419 998</b>	<b>1 347 817 528</b>	<b>972 418 715</b>	<b>43 878 978</b>	<b>416 335 934</b>	<b>1 614 817 514</b>	<b>6 448 090 272</b>	<b>208 594 921</b>	<b>22 581 373 860</b>
<b>PODER LEGISLATIVO</b>	<b>120 432 302</b>	<b>33 264 192</b>	<b>116 667</b>	<b>2 065 669</b>					<b>155 878 830</b>
101-00 Congreso del Estado	71 670 332	24 310 810	116 667	1 260 000					97 357 809
101-01 Órgano de Fiscalización Sup. del Congr. d/Estado	48 761 970	8 953 382		805 669					58 521 021
<b>PODER EJECUTIVO</b>	<b>10 705 275 976</b>	<b>1 242 128 563</b>	<b>702 540 419</b>	<b>41 710 157</b>	<b>416 335 934</b>	<b>1 614 817 514</b>		<b>208 594 921</b>	<b>14 931 403 484</b>
201-00 Gobernatura del Estado	30 776 493	19 930 319		187 915				30 718	50 925 445
201-01 Coordinación de Giras y Eventos Especiales	11 052 841	24 425 407							35 478 248
201-02 Consejería Jurídica del Gobernador	6 669 138	1 431 564		183 689				6 880	8 291 271
201-03 Coordinación de Relaciones Internacionales	3 972 115	1 527 299		24 954					5 524 368
201-05 Comisión de Fest. del Bicent. de Indep. y Cent. de la Rev.	106 809	552 182							658 991
201-07 Coordinación General de Atención Ciudadana	2 927 457	623 170		9 444					3 560 071
201-08 Coordinación de Transportes Aéreos	4 624 657	7 999 248							12 623 905
201-09 Coord. Gral. de Comunicación Social y Relaciones Públicas	3 353 971	2 075 233						2 505	5 431 709
204-01 Coordinación de Comunicación Social	5 935 215	8 015 180	20 700	98 610					14 069 705
204-03 Coordinación de Relaciones Públicas	2 293 353	8 999 059		5 162					11 297 574
210-00 Secretaría de Gobierno	104 509 272	45 966 512	45 295 938	929 940				3 929 621	200 631 283
210-01 Consejo Estatal de Seguridad Pública	3 531 724	1 271 796							4 803 520
210-02 Consejo Estatal de Población	2 036 996	519 940							2 556 936
210-03 Coordinación de Relaciones Internacionales	265 863	531 722							797 585
211-00 Secretaría de Hacienda	150 849 034	113 342 529		5 178 846		1 035 248			270 405 657
212-00 Secretaría de Planeación y Desarrollo Sustentable	23 735 674	14 616 921							38 352 595
212-02 Instituto Chiapas Solidario	52 332 192	12 909 328		1 936 602					67 178 122
213-00 Secretaría de Administración	150 683 889	33 435 916	12 395 067	1 242 943				26 390	197 784 205
213-01 Instituto de Profesionalización del Servidor Público	5 333 094	1 477 819	19 893	33 063					6 863 869
213-02 Coordinación de Transportes Aereos	12 975 416	18 487 415						612 094	32 074 925
217-00 Secretaría de Desarrollo Social	46 222 839	35 469 052	18 751 549	392 000		11 578 090		7 806	112 421 336
217-01 Instituto Estatal de la Juventud	4 198 795	2 081 551	1 338 003	40 328					7 658 677
217-02 Instituto Estatal de las Mujeres	5 039 644	2 174 611		18 052					7 232 307
217-04 Instituto del Deporte	9 686 214	12 707 571	974 765	315 052				1 160 141	24 843 743
217-05 Banchiapas	3 352 618	1 529 183		476 093		23 488 420			28 846 314
217-06 Instituto Chiapas Solidario	14 792 269	11 656 757							26 449 026
218-00 Secretaría de Pueblos Indios	15 310 923	16 651 220	12 159 849	33 316					44 155 308
219-01 Instituto de Protección Social y Beneficencia Pública	1 611 522	464 447	985 055	18 353					3 079 377
219-02 Instituto de Medicina Preventiva	3 158 932	( 3 853 127)		5 508 500					4 814 305
220-01 Secretaría de Educación (Educación Estatal)	2 978 018 925	51 687 970	25 908 867	3 423 668		14 000 000		58 196 698	3 131 236 128
220-02 Secretaría de Educación (Educación Federalizada)	5 359 950 382	86 170 810	155 642 364	5 336 840				44 026 784	5 651 127 180
220-03 Instituto del Deporte	374 102	1 057 194		65 112					1 496 408
221-00 Secretaría del Campo	41 491 497	42 045 695	101 418 223	1 128 569	2 434 454	246 520 000		51 402 952	486 441 390
221-02 Coordinación de Confianza Agropecuaria	1 577 365	( 26 146)							1 551 219
221-03 Instituto para el Fomento de la Agricultura Tropical	17 896 769	2 739 018	64 332 283	78 945					85 047 015
221-04 Comisión Forestal Sustentable	9 970 412	13 183 133							23 153 545
222-00 Secretaría de Pesca y Acuicultura	18 417 993	17 710 987	777 830	184 007	603 437				37 694 254
223-00 Secretaría de Seguridad y Protección Ciudadana	280 436 633	152 272 769		137 059				27 796 710	460 643 171
223-01 Consejo de Ejecuc. de Sanciones Penales y Medidas de Segur.	15 441 219	20 588 294		5 147 074					41 176 587
224-00 Secretaría de Transportes	21 444 354	9 227 171		1 979 019					32 650 544
225-00 Secretaría de la Contraloría	43 957 513	27 881 810	2 651 874	212 144					74 703 341
225-01 Contraloría Social del Gobierno del Estado de Chiapas	21 669	65 010							86 679
227-00 Secretaría de Infraestructura	94 932 987	31 154 388	86 660 912	81 536	389 704 994			21 340 088	623 874 905
228-00 Secretaría de Turismo y Proyectos Es	28 466 522	58 924 091	12 197 535	982 522		40 000 000		51 121	140 621 791
228-01 Servicio Estatal de Empleo	851 072	138 476							989 548
228-03 Centro de Convenciones y Polyfoi	3 299 163	5 400 117		43 394					8 742 674
229-00 Secretaría de Economía	16 463 888	18 836 135	5 800 000	37 584		1 619 542			42 757 149
230-00 Organismos Subsidiados			119 997 279			285 393 739			405 391 018
231-00 Secretaría del Trabajo	10 662 369	1 415 125	10 536 431	52 166					22 666 091
232-00 Secretaría de Medio Ambiente y Vivie	6 489 110	24 701 830							31 190 940



## GASTO TOTAL POR CAPITULOS EN CLASIFICACIÓN ADMINISTRATIVA

Del 1° de Enero al 31 de Agosto del 2008

( Pesos )

ORGANISMO PÚBLICO	SERVICIOS PERSONALES	GASTOS DE OPERACIÓN	AYUDAS Y SUBSIDIOS	BIENES MUEB. E INMUEBLES	OBRA PÚBLICA	INV. FINAN. Y OTRAS EROG.	RECURSOS AMPIOS.	DEUDA PÚBLICA	GASTO TOTAL
252-00 Instituto de Historia Natural	16 949 565	16 100 414		9 133					33 059 112
253-00 DIF-Chiapas	57 472 556	145 798 905	8 929 784	3 804 051		738 002 611			954 007 907
255-00 Comisión para el Desarrollo y Fomento del Café de Chiapas	13 278 200	13 231 151	4 873 257	199 253					31 581 861
256-00 Consejo Estatal de Seguridad Publica	9 583 550	3 658 830				247 479 864			260 722 244
262-00 Desarrollo Social y Productivo en Regiones de Pobreza					22 214 267				22 214 267
263-00 Consejo Estatal. p/la Cultura y las Artes d/Chiapas	37 368 767	23 961 280	367 932	1 163 743				4 413	62 866 135
264-00 Instituto de Salud	800 352 020	( 2 889 933)	255 750	41 040	1 378 782				799 137 659
266-00 Instituto de Educación para Adultos	22 426 941	35 857 091	8 867 632						67 151 664
266-01 Consejo Chiapas Solidario por la Alfabetización	4 865 554	4 215 983	918 504	8 777					10 008 818
267-00 CONALEP Chiapas	48 397 912	4 973 696		961 659					54 333 267
268-00 Consejo de Ciencia y Tecnología del Estado de Chiapas	7 602 613	6 571 746	428 143			5 700 000			20 302 502
269-00 Consejo de Ejecuc. de Sanciones Penales y Medidas de Segur.	53 066 414	26 404 036							79 470 450
271-00 Inst. de Bioenerg. Alt. del Edo. de Chiapas	2 155 148	1 290 165	35 000						3 480 313
272-00 Instituto de Ciudades Rurales	253 833	761 498							1 015 331
<b>PODER JUDICIAL</b>	<b>154 276 044</b>	<b>14 487 285</b>	<b>66 667</b>						<b>168 829 996</b>
301-00 Consejo de la Magistratura	128 560 237	19 436 681	66 667						148 063 585
301-01 Tribunal del Trabajo Burocrático	6 484 728	1 387 342							7 872 070
301-02 Tribunal de Justicia Electoral y Ad	7 836 767	( 1 242 487)							6 594 280
301-03 Magistratura Superior del Estado, Tribunal Constitucional	11 394 312	( 5 094 251)							6 300 061
<b>401-00 MUNICIPIOS</b>							<b>6 448 090 272</b>		<b>6 448 090 272</b>
<b>ÓRGANOS AUTÓNOMOS</b>	<b>175 930 205</b>	<b>56 934 942</b>	<b>35 430 192</b>	<b>103 152</b>					<b>268 398 491</b>
501-00 Instituto de Elecciones y Participación Ciudadana	9 380 515		35 430 192						44 810 707
502-00 Comisión de los Derechos Humanos	9 730 387	578 328							10 308 715
504-00 Comisión de Fiscalización Electoral	8 840 840	265 828		103 152					9 209 820
506-00 Ministerio de Justicia del Estado	143 425 307	56 199 908							199 625 215
551-00 Instituto de Acceso a la información Pública	4 553 156	( 109 122)							4 444 034
<b>ENTIDADES SECTORIZADAS (EDUCATIVO)</b>	<b>373 505 471</b>	<b>1 002 546</b>	<b>234 264 770</b>						<b>608 772 787</b>
601-00 Universidad Autónoma de Chiapas			410 969 187						410 969 187
603-00 Universidad Tecnológica de la Selva			4 914 463						4 914 463
604-00 Universidad Politécnica de Chiapas			13 570 984						13 570 984
606-00 Colegio de Estudios Científicos y Tevnológico del Estado de Chiapas	28 573 310	240 716	15 697 272						44 511 298
607-00 Colegio de Bachilleres de Chiapas	340 069 449	621 130	( 209 001 895)						131 688 684
608-00 Instituto Tecnológico Superior de Cintalapa	4 862 712	140 700	( 1 885 241)						3 118 171



**RAMO 33.- APORTACIONES FEDERALES PARA ENTIDADES FEDERATIVAS Y MUNICIPIOS**  
**CLASIFICACIÓN POR FONDOS**  
 Del 1° de Enero al 31 de Agosto del 2008  
 ( Pesos )

F O N D O	P R E S U P U E S T O		AVANCE % RESPECTO AL APROBADO
	APROBADO ANUAL	EJERCIDO	
<b>TOTAL GENERAL</b>	<b>20 114 813 666</b>	<b>12 258 501 593</b>	<b>60.9</b>
I FONDO DE APORTACIONES PARA LA EDUCACIÓN BÁSICA Y NORMAL	10 564 706 744	6 401 219 264	60.6
II FONDO DE APORTACIONES PARA LOS SERVICIOS DE SALUD	2 071 706 783	827 641 467	39.9
III FONDO DE APORTACIONES PARA LA INFRAESTRUCTURA SOCIAL	3 964 912 560	3 198 809 834	80.7
IV FONDO DE APORTACIONES PARA EL FORTALECIMIENTO DE LOS MUNICIPIOS	1 494 783 212	1 092 256 848	73.1
V FONDO DE APORTACIONES MÚLTIPLES	622 208 395	126 313 602	20.3
VI FONDO DE APORTACIONES PARA LA EDUCACIÓN TECNOLÓGICA Y DE ADULTOS	202 816 034	94 253 291	46.5
VII FONDO DE APORTACIONES PARA LA SEGURIDAD PÚBLICA	212 487 938	199 479 864	93.9
VIII FONDO DE APORTACIONES PARA EL FORTALECIMIENTO DE LAS ENTIDADES FEDERATIVAS	981 192 000	318 527 423	32.5

Fuente: Organismos Públicos del Poder Ejecutivo Estatal y Municipios.



**RAMO 33.- APORTACIONES FEDERALES PARA ENTIDADES FEDERATIVAS Y MUNICIPIOS**  
**EN CLASIFICACIÓN ADMINISTRATIVA**  
 Del 1° de Enero al 31 Agosto del 2008  
 ( Pesos )

FONDO DEPENDENCIA	P R E S U P U E S T O		AVANCE %
	APROBADO ANUAL	EJERCIDO	RESPECTO AL APROBADO
<b>TOTAL GENERAL</b>	<b>20 114 813 666</b>	<b>12 258 501 593</b>	<b>60.9</b>
<b>I FONDO DE APORTACIONES PARA LA EDUCACIÓN BÁSICA Y NORMAL</b>	<b>10 564 706 744</b>	<b>6 401 219 264</b>	<b>60.6</b>
Secretaría de Educación	10 464 241 072	6 374 701 547	60.9
Sistema para el DIF-Chiapas	100 465 672	26 517 717	
<b>II FONDO DE APORTACIONES PARA LOS SERVICIOS DE SALUD</b>	<b>2 071 706 783</b>	<b>827 641 467</b>	<b>39.9</b>
Instituto de Salud	2 071 706 783	827 641 467	39.9
<b>III FONDO DE APORTACIONES PARA LA INFRAESTRUCTURA SOCIAL</b>	<b>3 964 912 560</b>	<b>3 198 809 834</b>	<b>80.7</b>
<b>A) Fondo para la Infraestructura Social Municipal</b>	<b>3 150 078 857</b>		<b>0.0</b>
Municipios	3 150 078 857		0.0
<b>B) Fondo para la Infraestructura Social Estatal</b>	<b>814 833 703</b>	<b>3 198 809 834</b>	<b>392.6</b>
Secretaría de Pueblos Indios	17 500 000	249 509	1.4
Secretaría de Infraestructura	444 484 996	120 186 866	27.0
Desarrollo Social y Productivo en Regiones de Pobreza	22 500 000	6 652 401	29.6
Provisiones Salariales y Económicas	330 348 707		0.0
Municipios		3 071 721 058	
<b>IV FONDO DE APORTACIONES PARA EL FORTALECIMIENTO DE LOS MUNICIPIOS</b>	<b>1 494 783 212</b>	<b>1 092 256 848</b>	<b>73.1</b>
Secretaría de Infraestructura	3 524 054		0.0
Provisiones Salariales y Económicas	141 544 545		
Municipios	1 349 714 613	1 092 256 848	
<b>V FONDO DE APORTACIONES MÚLTIPLES</b>	<b>622 208 395</b>	<b>126 313 602</b>	<b>20.3</b>
Secretaría de Infraestructura	362 361 074	31 839 055	8.8
Sistema para el Dif-Chiapas	259 847 321	94 474 547	
Universidad Politécnica de Chiapas			#¡DIV/0!
<b>VI FONDO DE APORTACIONES PARA LA EDUCACIÓN TECNOLÓGICA Y DE ADULTOS</b>	<b>202 816 034</b>	<b>94 253 291</b>	<b>46.5</b>
Instituto de Educación para Adultos	115 114 387	37 337 240	32.4
CONALEP Chiapas	87 701 647	56 916 051	64.9
<b>VII FONDO DE APORTACIONES PARA LA SEGURIDAD PÚBLICA</b>	<b>212 487 938</b>	<b>199 479 864</b>	<b>93.9</b>
Consejo Estatal de Seguridad Pública	212 487 938	199 479 864	93.9
<b>VIII FONDO DE APORTACIONES PARA EL FORTALECIMIENTO DE LAS ENTIDADES FEDERATIVAS</b>	<b>981 192 000</b>	<b>318 527 423</b>	<b>32.5</b>
Secretaría de Gobierno		1 497 000	#¡DIV/0!
Secretaría de Planeación y Desarrollo Sustentable	2 000 000		
Secretaría de Administración	1 264 938	784 620	62.0
Secretaría de Pueblos Indios	10 000 000		0.0
Secretaría del Campo	7 200 000		0.0
Secretaría de Pesca y Acuicultura	1 246 952	603 437	48.4
Secretaría de Infraestructura	703 982 824	48 754 203	
Secretaría de Turismo y Proyectos Estratégicos	9 500 000		
Organismos Subsidiados		163 947 846	#¡DIV/0!
Instituto de Historia Natural	4 577 830		0.0
Consejo Estatal para la Cultura y las Artes de Chiapas		487 658	#¡DIV/0!
Instituto de Salud	27 000 000		
Provisiones Salariales y Económicas	214 419 456		0.0
Municipios		102 452 659	

Fuente: Organismos Públicos del Poder Ejecutivo Estatal y Municipios.





**RAMO 33.- APORTACIONES FEDERALES PARA ENTIDADES FEDERATIVAS Y MUNICIPIOS  
EN CLASIFICACIÓN ADMINISTRATIVA - FUNCIONAL**

Del 1° de Enero al 31 Agosto del 2008

(Pesos)

FONDO / DEPENDENCIA FUNCIÓN / SUBFUNCIÓN	P R E S U P U E S T O		AVANCE % RESPECTO AL APROBADO
	APROBADO ANUAL	EJERCIDO	
<b>TOTAL GENERAL</b>	<b>20 114 813 666</b>	<b>12 258 501 593</b>	<b>60.9</b>
<b>I FONDO DE APORTACIONES PARA LA EDUCACIÓN BÁSICA Y NORMAL</b>	<b>10 564 706 744</b>	<b>6 401 219 264</b>	<b>60.6</b>
<b>SECRETARIA DE EDUCACION</b>	<b>10 464 241 072</b>	<b>6 374 701 547</b>	<b>60.9</b>
EDUCACIÓN	10 464 241 072	6 374 701 547	60.9
Dirección Estratégica	453 849 194	306 176 042	67.5
Educación Inicial y Preescolar	1 549 617 233	952 970 622	61.5
Educación Primaria	5 287 181 011	3 108 152 306	58.8
Educación Secundaria	2 610 580 982	1 719 128 329	65.9
Educación Normal	49 751 971	32 329 197	65.0
Licenciatura Universitaria	28 643 691	7 536 101	26.3
Educación de Posgrado	523 648	56 984	10.9
Educación para Adultos	60 404 003	37 237 053	61.6
Apoyos a la Educación	179 534 805	65 078 553	36.2
Educación Física y Deporte	244 154 534	146 036 360	59.8
<b>SISTEMA PARA EL DIF - Chiapas</b>	<b>100 465 672</b>	<b>26 517 717</b>	<b>26.4</b>
EDUCACIÓN	100 465 672	26 517 717	26.4
Apoyos a la Educación	100 465 672	26 517 717	26.4
<b>II FONDO DE APORTACIONES PARA LOS SERVICIOS DE SALUD</b>	<b>2 071 706 783</b>	<b>827 641 467</b>	<b>39.9</b>
<b>INSTITUTO DE SALUD</b>	<b>2 071 706 783</b>	<b>827 641 467</b>	<b>39.9</b>
SALUD	2 071 706 783	827 641 467	39.9
Rectoría del Sistema de Salud	120 992 311	45 328 370	37.5
Servicios de Salud a la Comunidad	599 718 715	207 909 250	34.7
Servicios de Salud a la Persona	1 288 120 493	547 964 004	42.5
Generación de Recursos para la Salud	62 875 264	26 439 843	42.1
<b>III FONDO DE APORTACIONES PARA LA INFRAESTRUCTURA SOCIAL</b>	<b>3 964 912 560</b>	<b>3 198 809 834</b>	<b>80.7</b>
<b>SECRETARÍA DE PUEBLOS INDIOS</b>	<b>17 500 000</b>	<b>249 509</b>	<b>1.4</b>
DESARROLLO REGIONAL Y URBANO	17 500 000	249 509	1.4
Vivienda	7 500 000	220 140	2.9
Suministro de Agua	10 000 000	29 369	0.3
<b>SECRETARÍA DE INFRAESTRUCTURA</b>	<b>444 484 996</b>	<b>120 186 866</b>	<b>27.0</b>
DESARROLLO REGIONAL Y URBANO	197 509 944	22 426 143	11.4
Dirección Estratégica	95 065 200		
Urbanización		3 190 765	
Vivienda	40 000 000		
Suministro de Agua	62 444 744	6 974 115	11.2
Drenaje y Tratamiento de Aguas		2 018 168	
Electrificación Rural		10 243 095	
COMUNICACIONES Y TRANSPORTES	246 975 052	97 760 723	39.6
Carreteras	246 975 052	97 760 723	39.6
<b>DESARROLLO SOCIAL Y PRODUCTIVO EN REGIONES DE POBREZA</b>	<b>22 500 000</b>	<b>6 652 401</b>	<b>29.6</b>
EDUCACIÓN		1 422 570	
Educación Inicial y Preescolar		251 397	
Educación Primaria		1 004 866	
Educación Secundaria		103 637	
Bachillerato Técnico		62 670	
DESARROLLO REGIONAL Y URBANO	22 500 000	4 570 341	20.3
Urbanización		2 245 472	
Suministro de Agua		365 539	
Drenaje y Tratamiento de Aguas		17 226	
Desarrollo Regional	22 500 000		
Electrificación Rural		1 942 104	
DESARROLLO AGROPECUARIO Y PESCA		388 449	
Hidroagrícola		388 449	
COMUNICACIONES Y TRANSPORTES		271 041	
Carreteras		271 041	
<b>PROVISIONES SALARIALES Y ECONÓMICAS</b>	<b>330 348 707</b>		
DESARROLLO REGIONAL Y URBANO	330 348 707		
Dirección Estratégica	330 348 707		



**RAMO 33.- APORTACIONES FEDERALES PARA ENTIDADES FEDERATIVAS Y MUNICIPIOS**  
**EN CLASIFICACIÓN ADMINISTRATIVA - FUNCIONAL**  
 Del 1° de Enero al 31 Agosto del 2008  
 ( Pesos )

FONDO / DEPENDENCIA FUNCIÓN / SUBFUNCIÓN	P R E S U P U E S T O		AVANCE % RESPECTO AL APROBADO
	APROBADO ANUAL	EJERCIDO	
<b>MUNICIPIOS</b>	<b>3 150 078 857</b>	<b>3 071 721 058</b>	<b>97.5</b>
DESARROLLO REGIONAL Y URBANO		8 244 607	
Urbanización		1 492 703	
Suministro de Agua		3 755 375	
Drenaje y Tratamiento de Aguas		2 281 000	
Electrificación Rural		715 529	
COMUNICACIONES Y TRANSPORTES		5 823 331	
Carreteras		5 823 331	
PARTICIPACIONES Y APORTACIONES A MUNICIPIOS	3 150 078 857	3 057 653 120	97.1
Aportaciones a Municipios	3 150 078 857	3 057 653 120	97.1
<b>IV FONDO DE APORT. PARA EL FORTALECIMIENTO DE LOS MUNICIPIOS</b>	<b>1 494 783 212</b>	<b>1 092 256 848</b>	<b>73.1</b>
<b>SECRETARÍA DE INFRAESTRUCTURA</b>	<b>3 524 054</b>		
DESARROLLO REGIONAL Y URBANO	3 524 054		
Dirección Estratégica	3 524 054		
<b>PROVISIONES SALARIALES Y ECONÓMICAS</b>	<b>141 544 545</b>		
DESARROLLO REGIONAL Y URBANO	141 544 545		
Dirección Estratégica	141 544 545		
<b>MUNICIPIOS</b>	<b>1 349 714 613</b>	<b>1 092 256 848</b>	<b>80.9</b>
PARTICIPACIONES Y APORTACIONES A MUNICIPIOS	1 349 714 613	1 092 256 848	80.9
Aportaciones a Municipios	1 349 714 613	1 092 256 848	80.9
<b>V FONDO DE APORTACIONES MÚLTIPLES</b>	<b>622 208 395</b>	<b>126 313 602</b>	<b>20.3</b>
<b>SECRETARÍA DE INFRAESTRUCTURA</b>	<b>362 361 074</b>	<b>31 839 055</b>	<b>8.8</b>
EDUCACIÓN	362 361 074	31 839 055	8.8
Dirección Estratégica	40 144 113		
Educación Inicial y Preescolar	66 087 762	7 055 986	10.7
Educación Primaria	88 387 037	12 451 144	14.1
Educación Secundaria	132 742 162	9 913 029	7.5
Licenciatura Universitaria	35 000 000	1 777 793	5.1
Licenciatura Tecnológica		641 103	
<b>SISTEMA PARA EL DIF Chiapas</b>	<b>259 847 321</b>	<b>94 474 547</b>	<b>36.4</b>
EDUCACIÓN	121 290 948	58 443 360	48.2
Apoyos a la Educación	121 290 948	58 443 360	48.2
<b>ASISTENCIA Y SEGURIDAD Social</b>	<b>138 556 373</b>	<b>36 031 187</b>	<b>26.0</b>
Alimentación	110 617 367	28 412 836	25.7
Otros Grupos Vulnerables	27 939 006	7 618 351	27.3
<b>VI FONDO DE APORTACIONES PARA LA EDUCACIÓN TECNOLÓGICA Y DE ADULTOS</b>	<b>202 816 034</b>	<b>94 253 291</b>	<b>46.5</b>
<b>INSTITUTO DE EDUCACIÓN PARA ADULTOS</b>	<b>115 114 387</b>	<b>37 337 240</b>	<b>32.4</b>
EDUCACIÓN	115 114 387	37 337 240	32.4
Educación para Adultos	115 114 387	37 337 240	32.4
<b>CONALEP CHIAPAS</b>	<b>87 701 647</b>	<b>56 916 051</b>	<b>64.9</b>
EDUCACIÓN	87 701 647	56 916 051	64.9
Educación Profesional Técnica	87 701 647	56 916 051	64.9
<b>VII FONDO DE APORTACIONES PARA LA SEGURIDAD PÚBLICA</b>	<b>212 487 938</b>	<b>199 479 864</b>	<b>93.9</b>
<b>CONSEJO ESTATAL DE SEGURIDAD PÚBLICA</b>	<b>212 487 938</b>	<b>199 479 864</b>	<b>93.9</b>
PROCURAR JUSTICIA Y SEGURIDAD PÚBLICA	212 487 938	199 479 864	93.9
Dirección Estratégica	212 487 938	199 479 864	93.9
<b>VIII FONDO DE APORTACIONES PARA EL FORTALECIMIENTO DE LAS ENTIDADES FEDERATIVAS</b>	<b>981 192 000</b>	<b>318 527 423</b>	<b>32.5</b>
<b>SECRETARÍA DE GOBIERNO</b>		<b>1 497 000</b>	
GOBIERNO		1 497 000	
Servicios Registrales		1 497 000	



**RAMO 33.- APORTACIONES FEDERALES PARA ENTIDADES FEDERATIVAS Y MUNICIPIOS**  
**EN CLASIFICACIÓN ADMINISTRATIVA - FUNCIONAL**  
 Del 1° de Enero al 31 Agosto del 2008  
 ( Pesos )

FONDO / DEPENDENCIA FUNCIÓN / SUBFUNCIÓN	P R E S U P U E S T O		AVANCE % RESPECTO AL APROBADO
	APROBADO ANUAL	EJERCIDO	
<b>SECRETARÍA DE PLANEACIÓN Y DESARROLLO SUSTENTABLE</b>	<b>2 000 000</b>		
GOBIERNO	2 000 000		
Conducir la Planeación, Proy. De Inv. Y Serv. Estadísticos	2 000 000		
<b>SECRETARÍA DE ADMINISTRACIÓN</b>	<b>1 264 938</b>	<b>784 620</b>	<b>62.0</b>
GOBIERNO	1 264 938	784 620	62.0
Servicios Administrativos, Patrimoniales e Informática	1 264 938	784 620	62.0
<b>SECRETARÍA DE PUEBLOS INDIOS</b>	<b>10 000 000</b>		
DESARROLLO REGIONAL Y URBANO	10 000 000		
Suministro de Agua	10 000 000		
<b>SECRETARÍA DEL CAMPO</b>	<b>7 200 000</b>		
DESARROLLO AGROPECUARIO Y PESCA	7 200 000		
Agrícola y Pecuario	3 200 000		
Hidroagrícola	4 000 000		
<b>SECRETARÍA DE PESCA Y ACUACULTURA</b>	<b>1 246 952</b>	<b>603 437</b>	<b>48.4</b>
DESARROLLO AGROPECUARIO Y PESCA	1 246 952	603 437	48.4
Pesca y Acuicultura	1 246 952	603 437	48.4
<b>SECRETARÍA DE INFRAESTRUCTURA</b>	<b>703 982 824</b>	<b>48 754 203</b>	<b>6.9</b>
EDUCACIÓN	34 900 000	5 438 357	15.6
Dirección Estratégica		2 576 179	
Educación Física y Deporte	34 900 000	2 862 178	8.2
SALUD	160 676 303		
Generación de Recursos para la Salud	160 676 303		
DESARROLLO REGIONAL Y URBANO	353 506 521	30 392 874	8.6
Urbanización	189 776 820	23 579 264	12.4
Vivienda	42 840 440		
Suministro de Agua	24 778 025	5 571 437	22.5
Drenaje y Tratamiento de Aguas	96 111 236	1 242 173	1.3
COMUNICACIONES Y TRANSPORTES	137 900 000	12 922 972	9.4
Comunicaciones	137 900 000	12 922 972	9.4
OTROS SERVICIOS Y ACTIVIDADES ECONÓMICAS	17 000 000		
Fomento al Turismo	17 000 000		
<b>SECRETARÍA DE TURISMO Y PROYECTOS ESTRATÉGICOS</b>	<b>9 500 000</b>		
LABORAL	9 500 000		
Capacitación y Promoción para el Empleo	9 500 000		
<b>ORGANISMOS SUBSIDIADOS</b>		<b>163 947 846</b>	
GOBIERNO		148 223 927	
Protección Civil		148 223 927	
COMUNICACIONES Y TRANSPORTES		15 723 919	
Comunicaciones		15 723 919	
<b>INSTITUTO DE HISTORIA NATURAL</b>	<b>4 577 830</b>		
MEDIO AMBIENTE Y RECURSOS NATURALES	4 577 830		
Medio Ambiente	4 577 830		
<b>CONSEJO ESTATAL PARA LA CULTURA Y LAS ARTES DE CHIAPAS</b>		<b>487 658</b>	
EDUCACIÓN		487 658	
Desarrollo Cultural		487 658	
<b>INSTITUTO DE SALUD</b>	<b>27 000 000</b>		
SALUD	27 000 000		
Generación de Recursos para la Salud	27 000 000		
<b>PROVISIONES SALARIALES Y ECONÓMICAS</b>	<b>214 419 456</b>		
LEGISLACIÓN Y FISCALIZACIÓN	1 525 000		
Legislación	1 525 000		
GOBIERNO	210 894 456		
Protección Civil	210 894 456		
ASISTENCIA Y SEGURIDAD SOCIAL	2 000 000		
Pensiones y Jubilaciones	2 000 000		



**RAMO 33.- APORTACIONES FEDERALES PARA ENTIDADES FEDERATIVAS Y MUNICIPIOS**  
**EN CLASIFICACIÓN ADMINISTRATIVA - FUNCIONAL**  
 Del 1° de Enero al 31 Agosto del 2008  
 ( Pesos )

FONDO / DEPENDENCIA FUNCIÓN / SUBFUNCIÓN	P R E S U P U E S T O		AVANCE % RESPECTO AL APROBADO
	APROBADO ANUAL	EJERCIDO	
<b>MUNICIPIOS</b>		<b>102 452 659</b>	
GOBIERNO		46 832 374	
Finanzas Públicas y Sistemas		46 832 374	
EDUCACIÓN		843 962	
Bachillerato Técnico		843 962	
DESARROLLO REGIONAL Y URBANO		48 069 242	
Urbanización		17 105 988	
Vivienda		2 400 163	
Suministro de Agua		2 374 055	
Drenaje y Tratamiento de Aguas		24 192 862	
Electrificación Rural		1 996 174	
MEDIO AMBIENTE Y RECURSOS NATURALES		1 573 717	
Medio Ambiente		1 573 717	
COMUNICACIONES Y TRANSPORTES		5 133 364	
Carreteras		5 133 364	

**Fuente:** Organismos Públicos del Poder Ejecutivo Estatal y Municipios.



**APORTACIONES DE PEMEX**  
**EN CLASIFICACIÓN ADMINISTRATIVA - FUNCIONAL**  
 Del 1° de Enero al 31 de Agosto del 2008  
 ( Pesos )

DEPENDENCIA	FUNCIÓN	SUBFUNCIÓN	PRESUPUESTO		AVANCE % RESPECTO AL APROBADO
			APROBADO ANUAL	EJERCIDO	
		<b>TOTAL</b>	<b>70 000 000</b>	<b>29 166 528</b>	<b>41.7</b>
<b>SECRETARÍA DEL CAMPO</b>			<b>8 500 000</b>		<b>0.0</b>
	DESARROLLO AGROPECUARIO Y PESCA		8 500 000		0.0
	Agrícola y Pecuario		8 500 000		0.0
<b>INSTITUTO PARA EL FOMENTO DE LA AGRICULTURA TROPICAL</b>			<b>2 750 000</b>		
	DESARROLLO AGROPECUARIO Y PESCA		2 750 000		
	Agrícola y Pecuario		2 750 000		
<b>SECRETARÍA DE PESCA Y ACUACULTURA</b>			<b>853 320</b>		
	DESARROLLO AGROPECUARIO Y PESCA		853 320		
	Pesca y Acuicultura		853 320		
<b>SECRETARÍA DE LA CONTRALORÍA</b>			<b>140 000</b>		
	GOBIERNO		140 000		
	Control, Auditoría y Evaluación de la Gestión Pública		140 000		
<b>SECRETARÍA DE INFRAESTRUCTURA</b>			<b>12 000 000</b>		
	DESARROLLO REGIONAL Y URBANO		12 000 000		
	Vivienda		10 000 000		
	Suministro de Agua		2 000 000		
<b>INSTITUTO DE HISTORIA NATURAL</b>			<b>2 000 000</b>		<b>0.0</b>
	MEDIO AMBIENTE Y RECURSOS NATURALES		2 000 000		0.0
	Medio Ambiente		2 000 000		0.0
<b>MUNICIPIOS</b>			<b>43 756 680</b>	<b>29 166 528</b>	<b>66.7</b>
	EDUCACIÓN			2 000 000	
	Educación Primaria			2 000 000	
	SALUD			829 258	
	Servicios de Salud a la Comunidad			829 258	
	DESARROLLO REGIONAL Y URBANO		33 556 680	25 790 583	76.9
	Urbanización		15 056 680	5 638 467	37.4
	Suministro de Agua		8 000 000	8 352 116	104.4
	Drenaje y Tratamiento de Aguas		8 700 000	11 800 000	135.6
	Electrificación Rural		1 800 000		
	MEDIO AMBIENTE Y RECURSOS NATURALES		10 200 000		0.0
	Medio Ambiente		10 200 000		0.0
	COMUNICACIONES Y TRANSPORTES			546 687	
	Carreteras			546 687	

Fuente: Secretaría de Hacienda

**OTRAS APORTACIONES Y SUBSIDIOS**  
**EN CLASIFICACIÓN ADMINISTRATIVA - FUNCIONAL**  
 Del 1° de Enero al 31 de Agosto del 2008  
 ( Pesos )

DEPENDENCIA FUNCIÓN SUBFUNCIÓN	P R E S U P U E S T O		AVANCE % RESPECTO AL APROBADO
	APROBADO ANUAL	EJERCIDO	
<b>TOTAL</b>	<b>2 425 470 311</b>	<b>775 734 232</b>	<b>32.0</b>
<b>SECRETARÍA DE GOBIERNO</b>		<b>1 557 194</b>	
GOBIERNO		1 557 194	
Servicios Registrales		1 557 194	
<b>SECRETARÍA DE HACIENDA</b>		<b>62 745 020</b>	
GOBIERNO		62 745 020	
Finanzas Públicas y Sistemas		62 745 020	
<b>SECRETARÍA DE DESARROLLO SOCIAL</b>		<b>9 670 000</b>	
ASISTENCIA Y SEGURIDAD SOCIAL		9 670 000	
Otros Grupos Vulnerables		9 670 000	
<b>SECRETARÍA DE PUEBLOS INDIOS</b>	<b>11 590 000</b>		
DESARROLLO AGROPECUARIO Y PESCA	11 590 000		
Agrícola y Pecuario	11 590 000		
<b>SECRETARÍA DE EDUCACIÓN</b>	<b>466 299 934</b>		
EDUCACIÓN	466 299 934		
Licenciatura Universitaria	454 376 260		
Licenciatura Tecnológica	11 923 674		
<b>SECRETARÍA DEL CAMPO</b>	<b>65 000 000</b>	<b>81 456 856</b>	<b>125.3</b>
DESARROLLO AGROPECUARIO Y PESCA	65 000 000	81 456 856	125.3
Agrícola y Pecuario	65 000 000	49 612 824	76.3
Agroindustrial		1 844 032	
Asuntos Agrarios		30 000 000	
<b>INSTITUTO PARA EL FOMENTO DE LA AGRICULTURA TROPICAL</b>	<b>20 000 000</b>	<b>73 805 918</b>	<b>369.0</b>
DESARROLLO AGROPECUARIO Y PESCA	20 000 000	73 805 918	369.0
Agrícola y Pecuario	20 000 000	73 805 918	369.0
<b>COMISIÓN FORESTAL SUSTENTABLE</b>		<b>270 984</b>	
MEDIO AMBIENTE Y RECURSOS NATURALES		270 984	
Suelos y Recursos Forestales		270 984	
<b>SECRETARÍA DE INFRAESTRUCTURA</b>	<b>234 810 000</b>	<b>74 067 882</b>	<b>31.5</b>
DESARROLLO REGIONAL Y URBANO	234 810 000	67 385 630	28.7
Urbanización	124 332 083	21 872 243	17.6
Vivienda	37 094 971		
Suministro de Agua		3 291 628	
Drenaje y Tratamiento de Aguas		125 897	
Desarrollo Regional	73 382 946		
Electrificación Rural		42 095 862	
COMUNICACIONES Y TRANSPORTES		6 682 252	
Carreteras		5 536 548	
Puertos		1 145 704	
<b>COMISIÓN DE BIOENERGÉTICOS</b>	<b>20 000 000</b>		<b>0.0</b>
DESARROLLO AGROPECUARIO Y PESCA	20 000 000		0.0
Agrícola y Pecuario	20 000 000		0.0
<b>INSTITUTO DE HISTORIA NATURAL</b>		<b>295 956</b>	
MEDIO AMBIENTE Y RECURSOS NATURALES		295 956	
Suelos y Recursos Forestales		295 956	
<b>COMISIÓN PARA EL DES. Y FOMENTO DEL CAFÉ DE CHIAPAS</b>	<b>8 000 000</b>	<b>7 983 996</b>	<b>99.8</b>
DESARROLLO AGROPECUARIO Y PESCA	8 000 000	7 983 996	99.8
Agrícola y Pecuario	8 000 000	7 983 996	99.8



**OTRAS APORTACIONES Y SUBSIDIOS**  
**EN CLASIFICACIÓN ADMINISTRATIVA - FUNCIONAL**  
 Del 1° de Enero al 31 de Agosto del 2008  
 ( Pesos )

DEPENDENCIA FUNCIÓN SUBFUNCIÓN	P R E S U P U E S T O		AVANCE % RESPECTO AL APROBADO
	APROBADO ANUAL	EJERCIDO	
<b>INSTITUTO DE SALUD</b>	<b>1 594 273 400</b>	<b>8 490 419</b>	<b>0.5</b>
SALUD	1 594 273 400	8 490 419	0.5
Servicios de Salud a la Persona	1 594 273 400	8 490 419	0.5
<b>PROVISIONES SALARIALES Y ECONÓMICAS</b>	<b>5 496 977</b>		
GOBIERNO	3 648 020		
Protección Civil	3 648 020		
MEDIO AMBIENTE Y RECURSOS NATURALES	1 530 000		
Medio Ambiente	1 530 000		
COMUNICACIONES Y TRANSPORTES	318 957		
Puertos	318 957		
<b>INSTIT. DE BIOENERG. Y ENERG. ALT. DEL EDO. DE CHIAPAS</b>		<b>729 287</b>	
DESARROLLO AGROPECUARIO Y PESCA		729 287	
Agrícola y Pecuario		729 287	
<b>MUNICIPIOS</b>		<b>18 421 162</b>	
COMUNICACIONES Y TRANSPORTES		18 421 162	
Carreteras		18 421 162	
<b>UNIVERSIDAD AUTÓNOMA DE CHIAPAS</b>		<b>230 242 761</b>	
EDUCACIÓN		230 242 761	
Licenciatura Universitaria		230 242 761	
<b>UNIVERSIDAD POLITÉCNICA DE CHIAPAS</b>		<b>4 430 456</b>	
EDUCACIÓN		4 430 456	
Licenciatura Tecnológica		4 430 456	
<b>COLEGIO DE BACHILLERES DE CHIAPAS</b>		<b>198 858 347</b>	
EDUCACIÓN		198 858 347	
Bachillerato General		198 858 347	
<b>INSTITUTO TECNOLÓGICO SUPERIOR DE CINTALAPA</b>		<b>2 707 994</b>	
EDUCACIÓN		2 707 994	
Licenciatura Tecnológica		2 707 994	

Fuente: Organismos Públicos del Poder Ejecutivo Estatal.



**RECURSOS A MUNICIPIOS**  
**EN CLASIFICACIÓN, POR FUENTES DE FINANCIAMIENTO**  
 Del 1° de Enero al 31 de Agosto del 2008  
 (Pesos)

<b>CONCEPTO</b>	<b>PRESUPUESTO</b>		<b>AVANCE % RESPECTO AL APROBADO</b>
	<b>APROBADO</b>	<b>EJERCIDO</b>	
<b>TOTAL</b>	<b>7 526 608 806</b>	<b>6 311 147 543</b>	<b>83.9</b>
<b>PARTICIPACIONES FISCALES FEDERALES</b>	<b>2 982 876 452</b>	<b>1 960 936 268</b>	<b>65.7</b>
Fondo General de Participaciones	2 636 180 702	1 689 425 745	64.1
Fondo de Fomento Municipal	230 327 000	188 591 212	81.9
Fondo de Impuestos Especiales	26 354 044	17 972 711	68.2
Tenencia	61 626 682	52 252 544	84.8
Impuestos sobre Automóviles Nuevos	28 388 024	12 694 056	44.7
<b>RAMO 33.- APORTACIONES FEDERALES PARA</b>	<b>4 499 793 471</b>	<b>4 149 909 968</b>	<b>92.2</b>
<b>ENTIDADES FEDERATIVAS Y MUNICIPIOS</b>			
Fondo de Aportac. para la Infraestructura Social ( Municipal)	3 150 078 857	3 057 653 120	97.1
Fondo de Aportaciones para el Fortalecimiento Municipal	1 349 714 614	1 092 256 848	80.9
<b>TRANSFERENCIAS</b>	<b>43 938 883</b>	<b>200 301 307</b>	<b>455.9</b>

Fuente: Secretaría de Hacienda.



# Estados Financieros Consolidados



**GOBIERNO CONSTITUCIONAL DEL ESTADO DE CHIAPAS**  
**ESTADO DE SITUACIÓN FINANCIERA CONSOLIDADO DE LOS PODERES LEGISLATIVO, EJECUTIVO Y JUDICIAL**  
 Al 31 de Agosto del 2008  
 ( Pesos )

A C T I V O		P A S I V O	
<b>CIRCULANTE</b>		<b>A CORTO PLAZO</b>	
Caja y Bancos	11 264 208 618	Servicios Personales	923 657 509
Deudores	156 914 101	Proveedores	6 916 888
Ingresos en Tránsito	758 079 354	Acreedores	1 667 919 435
Anticipos a Proveedores	959 955	Retenciones y Descuentos a Favor de Terceros	166 979 483
Anticipos a Contratistas	239 431 719	Retenciones a Contratistas de Obra Pública	4 653 539
Inventarios	135 102	Impuestos Municipales Administrados	1 506 648
		Recaudación de Impuestos Frales. Coordinados	38 830 086
		Adeudos de Años Anteriores	180 347 274
<b>Suma el Activo Circulante</b>	<b>12 419 728 849</b>	<b>Suma el Pasivo a Corto Plazo</b>	<b>2 990 810 862</b>
<b>FIJO</b>		<b>OTROS PASIVOS</b>	
Bienes Muebles	3 010 414 520	Pasivos de Administración	1 553 506 629
Bienes Inmuebles	4 351 973 702	Fondos Diversos	81 649 523
Obras en Proceso	2 864 802 562	Pasivos en Depuración	345 398
Fideicomisos	48 539 933		
Otras Inversiones	468 396 310	<b>Suma Otros Pasivos</b>	<b>1 635 501 550</b>
Especies Animales	4 875 000		
Bienes en Contrato de Comodato	19 316 894		
<b>Suma el Activo Fijo</b>	<b>10 768 318 921</b>	<b>SUMA EL PASIVO TOTAL</b>	<b>4 626 312 412</b>
<b>OTROS ACTIVOS</b>		<b>HACIENDA PÚBLICA</b>	
Activos de Administración	1 981 944 605	Patrimonio	14 135 863 953
		Resultado del Ejercicio	6 612 076 143
		Rectificaciones a Resultados	( 204 260 133)
<b>Suma Otros Activos</b>	<b>1 981 944 605</b>	<b>Suma la Hacienda Pública</b>	<b>20 543 679 963</b>
<b>SUMA EL ACTIVO TOTAL</b>	<b>25 169 992 375</b>	<b>SUMA EL PASIVO Y LA HACIENDA PÚBLICA</b>	<b>25 169 992 375</b>
<b>CUENTAS DE ORDEN PRESUPUESTALES</b>			
Ley de Ingresos Estimada	40 382 448 000	Ley de Ingresos Ejecutada	30 287 038 481
Presupuesto Ejercido	22 581 373 860	Ley de Ingresos por Ejecutar	10 095 409 519
Presupuesto Comprometido	580 313 105	Presupuesto Modificado	47 272 265 013
Presupuesto por Ejercer	24 110 578 048		
<b>SUMA</b>	<b>87 654 713 013</b>	<b>SUMA</b>	<b>87 654 713 013</b>
<b>CUENTAS DE MEMORANDA</b>			
Avales Otorgados por el Gobierno del Estado	364 518 400	Otorgamiento de Avales por el Gobierno del Estado	364 518 400
<b>SUMA</b>	<b>364 518 400</b>	<b>SUMA</b>	<b>364 518 400</b>

Fuente: Poderes Legislativo y Judicial, Dependencias y Entidades del Poder Ejecutivo.

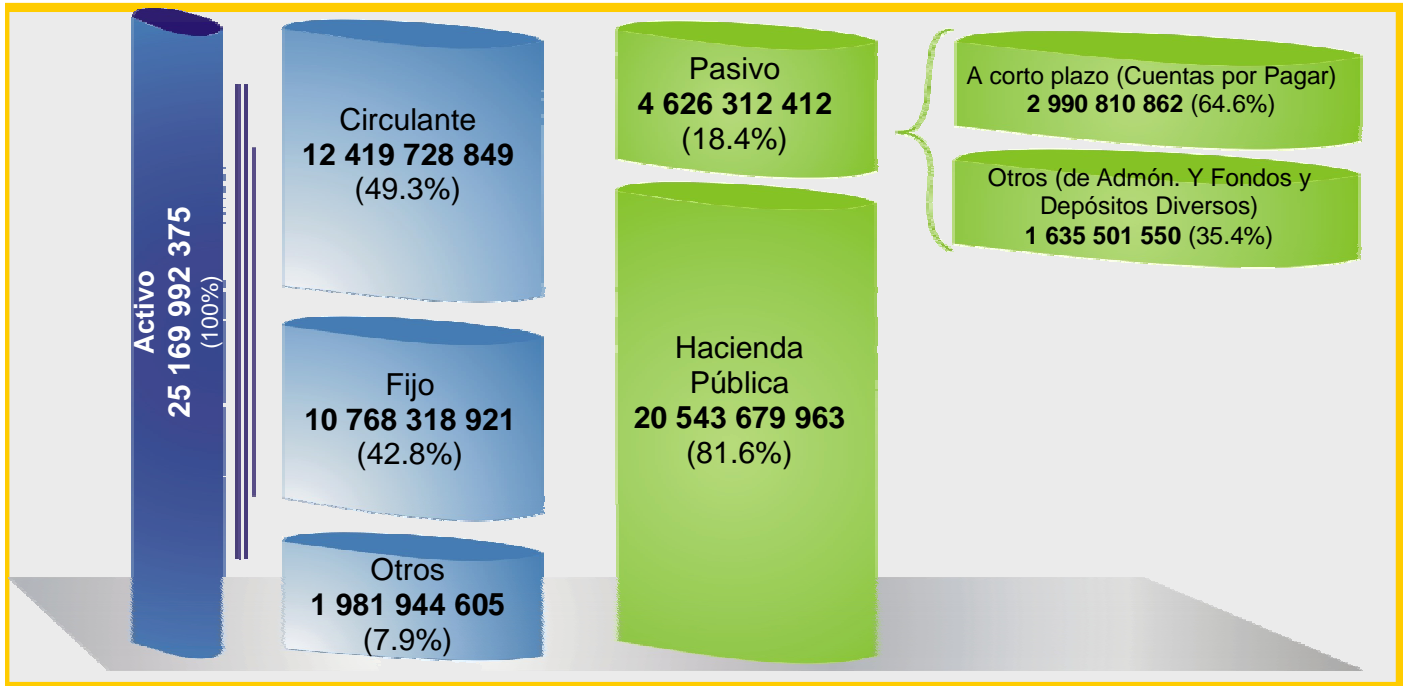




## COMENTARIOS AL ESTADO DE SITUACIÓN FINANCIERA CONSOLIDADO DE LOS PODERES LEGISLATIVO, EJECUTIVO Y JUDICIAL.

Los estados financieros reflejan las operaciones financieras, presupuestarias y patrimoniales realizadas por los organismos públicos del Estado. Al 31 de Agosto del ejercicio fiscal 2008, la composición financiera muestra que del total del activo, el 18.4 por ciento corresponde al pasivo y el 81.6 por ciento a la hacienda pública.

### ESTADO DE SITUACIÓN FINANCIERA CONSOLIDADO DE LOS PODERES LEGISLATIVO, EJECUTIVO Y JUDICIAL AL 31 DE AGOSTO DEL 2008 (Pesos)



## RAZONES FINANCIERAS

El análisis a los estados financieros a través de razones financieras, proporciona indicadores que suministran información para una mejor interpretación de dichos estados, determinando las causas y tendencias favorables con la finalidad de no tomar decisiones con efectos negativos.

De acuerdo con los resultados obtenidos al 31 de Agosto del 2008, podemos afirmar que la posición financiera que guarda el Gobierno del Estado muestra fortaleza y solidez, toda vez que los saldos de los pasivos se han mantenido en niveles saludables y el equilibrio de la recaudación de los ingresos, ha permitido una buena estabilidad en las Finanzas Públicas.



Lo anterior lo confirman al aplicar las siguientes razones financieras:

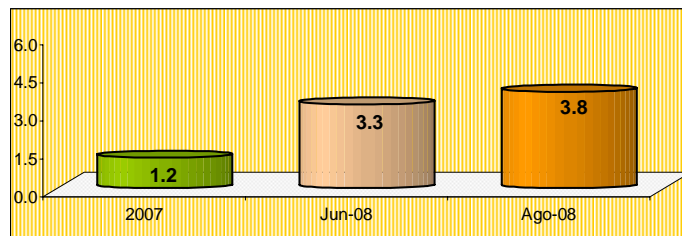
### Liquidez

VARIABLES DEL CÁLCULO	ALGORITMO	INDICADOR (millones de pesos)	
C = Caja	C + B	11 264.2	3.8
B = Bancos	-----	-----	
PCP = Pasivo a Corto Plazo	PCP	2 990.8	

#### INTERPRETACIÓN DE RESULTADO

Muestra la capacidad del Gobierno del Estado para cubrir las obligaciones a corto plazo en forma inmediata, es decir se tiene 3.8 pesos disponibles para cubrir cada peso de deuda a corto plazo.

#### HISTÓRICO



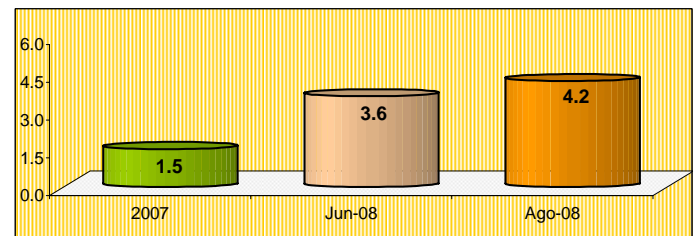
### Índice de Solvencia

VARIABLES DEL CÁLCULO	ALGORITMO	INDICADOR (millones de pesos)	
ACP= Activo a Corto Plazo	ACP	12 419.7	4.2
	-----	-----	
PCP = Pasivo a Corto Plazo	PCP	2 990.8	

#### INTERPRETACIÓN DE RESULTADO

Indica que el Gobierno del Estado de Chiapas cuenta con 4.2 pesos de activo circulante para liquidar sus obligaciones a corto plazo.

#### HISTÓRICO



Los Estados Financieros muestran una **liquidez y disponibilidad inmediata** de 3.8 pesos para hacer frente a cada peso de deuda por los compromisos de corto plazo, debido a que los pasivos a corto plazo representan un 26.6 por ciento del renglón del activo circulante Caja y Bancos.

La razón de **solvencia** muestra que el Gobierno cuenta con 4.2 pesos para cubrir cada peso que debe por sus compromisos a corto plazo, debido a que los pasivos a corto plazo representan el 24.1 por ciento del Activo Circulante para hacer frente a sus obligaciones.

La alta capacidad liquidez y solvencia que presentan los estados financieros al 31 de Agosto del 2008, se debe principalmente al incremento de los recursos colocados en inversiones en mesa de dinero; así como, a la emisión y colocación de valores en el mercado bursátil mexicano, a través de un Fideicomiso para la instrumentación financiera. Dichos conceptos se registran en la cuenta Contratos de Inversión, como parte integrante del activo circulante.

En conclusión las obligaciones que se tienen a corto plazo, son cubiertas de manera favorable con el total de los activos propiedad del Estado.

**GOBIERNO CONSTITUCIONAL DEL ESTADO DE CHIAPAS**  
**ESTADO DE RESULTADOS**  
 Del 1o. de Enero al 31 de Agosto del 2008  
 ( Pesos )

CONCEPTO	IMPORTE	TOTALES
<b>INGRESOS</b>		<b>30 305 407 387</b>
Ingresos de Ley	30 287 038 481	
Ingresos Propios	18 211 766	
Beneficios Diversos	88 582	
1) Diferencia por tipo de cambio a favor	68 558	
<b>EGRESOS</b>		<b>23 693 331 244</b>
2) Transferencias de Recursos y Aportaciones a Organismos	1 689 043 694	
Costo de Operación	21 799 851 169	
Costo de Operación con Ingresos Propios	13 397 567	
3) Costo de Inversión	179 863 620	
4) Recuperaciones de Capital	2 717 953	
1) Diferencia por Tipo de Cambio a Cargo	7 783 424	
5) Pérdidas Diversas	673 817	
<b>RESULTADO DEL PERIODO</b>		<b>6 612 076 143</b>

Fuente: Poderes Legislativo y Judicial, Dependencias y Entidades del Poder Ejecutivo.

- 1) Diferencias originadas por el manejo de cuentas bancarias en dólares.
- 2) Ministración de recursos a Organismos Autónomos y Entidades Sectorizadas-Educación (Instituto de Elecciones y Participación Ciudadana, Comisión de los Derechos Humanos, Comisión de Fiscalización Electoral, Ministerio de Justicia del Estado, Instituto de Acceso a la Información Pública, Universidad Autónoma de Chiapas, Universidad de Ciencias y Artes de Chiapas, Universidad Tecnológica de la Selva, Universidad Politécnica de Chiapas y Universidad Intercultural de Chiapas, Colegio de Estudios Científicos y Tecnológicos del Estado de Chiapas, Colegio de Bachilleres de Chiapas y el Instituto Tecnológico de Cintalapa).
- 3) Registra los gastos indirectos de obra que forman parte del costo de la obra y por los bienes enajenables e inventariables que su costo no sobrepasan los 20 salarios mínimos generales.
- 4) Corresponde al registro de la indemnización de bienes inventariables recuperados, así como recuperación de créditos otorgados para inversión.
- 5) Importe originado principalmente por recuperación de bienes inventariables a un costo menor al de su valor en libros, así como comisiones bancarias de ejercicios anteriores.