

*Ingreso Público*



## EVOLUCIÓN DE LOS INGRESOS AL 30 DE SEPTIEMBRE DEL 2007

( Pesos )

CONCEPTO	2 0 0 7		AVANCE %
	ESTIMADO	OBTENIDO	AL ESTIMADO
<b>TOTAL</b>	<b>35 500 409 000</b>	<b>32 302 058 944</b>	<b>91.0</b>
<b>INGRESOS PROPIOS</b>	<b>1 763 798 000</b>	<b>1 624 170 235</b>	<b>92.1</b>
<b>Tributarios</b>	<b>1 112 477 000</b>	<b>1 062 326 871</b>	<b>95.5</b>
Impuestos	528 892 000	523 390 464	99.0
Derechos	579 296 000	532 095 714	91.9
Otras Contribuciones	4 289 000	6 840 693	159.5
<b>No Tributarios</b>	<b>651 321 000</b>	<b>561 843 364</b>	<b>86.3</b>
Productos	308 384 000	224 723 921	72.9
Aprovechamientos	342 937 000	337 119 443	98.3
<b>INGRESOS DERIVADOS DE LA COORDINACIÓN FISCAL</b>	<b>33 736 611 000</b>	<b>26 212 133 893</b>	<b>77.7</b>
<b>PARTICIPACIONES FISCALES FEDERALES</b>	<b>12 686 000 000</b>	<b>9 677 166 345</b>	<b>76.3</b>
Fondo General de Participaciones	12 436 200 000	9 491 774 968	76.3
Fondo de Fomento Municipal	125 413 000	100 765 150	80.3
Participaciones por Impuestos Especiales	124 387 000	84 626 227	68.0
<b>INCENTIVOS POR ADMÓN. DE INGRESOS FEDERALES</b>	<b>432 394 000</b>	<b>480 059 797</b>	<b>111.0</b>
Impuesto Sobre Tenencia o Uso de Vehículos	225 108 000	266 735 510	118.5
Fiscalización	8 788 000	22 228 961	252.9
Multas Federales	9 392 000	8 698 860	92.6
Multas Federales no Fiscales	3 058 000	1 536 588	50.2
Derechos de Inspección y Vigilancia	20 800 000	27 569 428	132.5
Zona Federal Marítimo Terrestre	273 000	309 657	113.4
Impuesto Sobre Automóviles Nuevos	58 924 000	55 176 346	93.6
Fondo de Compensación del I.S.A.N.	20 680 000	20 280 859	98.1
I.S.R. por Régimen Intermedio	14 464 000	12 528 147	86.6
I.S.R. Régimen de Pequeños Contribuyentes	30 000 000	25 316 928	84.4
I.V.A. Régimen de Pequeños Contribuyentes	20 000 000	14 664 854	73.3
I.S.R. por Enajenación de Bienes	19 601 000	22 712 985	115.9
Derechos por Servicios Turísticos	36 000	1 179	3.3
Otros Incentivos	1 270 000	2 299 495	181.1
<b>APORTACIONES Y SUBSIDIOS FEDERALES</b>	<b>20 618 217 000</b>	<b>16 054 907 751</b>	<b>77.9</b>
Fondo de Aportaciones para la Educación Básica y Normal	9 835 301 000	7 274 466 364	74.0
Fondo de Aportaciones de Salud	1 999 960 000	1 373 296 206	68.7
Fondo de Aportaciones para la Infraestructura Social	3 259 287 000	3 271 345 830	100.4
Fondo de Aportaciones para el Fortalecimiento de los Municipios	1 201 478 000	1 020 906 738	85.0
Fondo de Aportaciones Múltiples	538 680 000	474 885 039	88.2
Fondo de Aportaciones para la Seguridad Pública	212 488 000	191 239 146	90.0
Fondo de Aportaciones para la Educación Tecnológica y de Adultos	177 096 000	138 775 541	78.4
Fondo de Aportaciones para el Fortalecimiento de las Entidades Federativas	903 851 000	538 003 485	59.5
Aportaciones de Pemex	60 000 000		
Otras Aportaciones y Subsidios	2 430 076 000	1 771 989 402	72.9
<b>INGRESOS EXTRAORDINARIOS</b>		<b>4 465 754 816</b>	

Fuente: Secretaría de Finanzas.





**ESTADO ANALÍTICO DE INGRESOS**  
AL 30 DE SEPTIEMBRE DEL 2007  
(Pesos)

L E Y D E I N G R E S O S		2 0 0 7		AVANCE %
D E S C R I P C I Ó N		ESTIMADO	OBTENIDO	RESPECTO AL ESTIMADO
<b>TOTAL DE INGRESOS</b>		<b>35 500 409 000</b>	<b>32 302 058 944</b>	<b>91.0</b>
<b>1</b>	<b>INGRESOS PROPIOS</b>	<b>1 763 798 000</b>	<b>1 624 170 235</b>	<b>92.1</b>
1.1	<b>IMPUESTOS</b>	<b>528 892 000</b>	<b>523 390 464</b>	<b>99.0</b>
1	Nóminas	435 111 000	422 682 672	97.1
2	Ejercicio Profesional de la Medicina	3 262 000	3 579 863	109.7
3	Hospedaje	9 248 000	9 447 857	102.2
4	Tenencia Estatal o uso de Vehículos Automotores	47 806 000	50 982 234	106.6
5	Adquisición de Vehículos Automotores Usados	31 553 000	35 013 483	111.0
6	Juegos Permitidos, Rifas, Sorteos, Loterías y Concursos	1 912 000	1 684 355	88.1
1.2	<b>DERECHOS</b>	<b>579 296 000</b>	<b>532 095 714</b>	<b>91.9</b>
1	Servicios que presta la Secretaría de Gobierno	131 556 000	129 999 776	98.8
2	Servicios que presta la Secretaría de Finanzas	188 377 000	188 170 137	99.9
3	Servicios que presta la Secretaría de Seguridad y Protección Ciudadana	150 661 000	126 344 632	83.9
4	Servicios que presta el Instituto de Salud	85 412 000	67 594 174	79.1
5	Servicios que presta la Secretaría de Educación	15 323 000	14 736 471	96.2
6	Servicios que presta la Fiscalía General del Estado	1 229 000	657 880	53.5
7	Servicios que presta la Contraloría General del Estado	3 120 000	3 621 613	116.1
8	Servicios que presta la Secretaría de Turismo	2 855 000	432 787	15.2
9	Servicios que presta el Instituto de Historia Natural y Ecología	596 000	506 542	85.0
10	Otros Derechos	167 000	31 702	19.0
1.3	<b>OTRAS CONTRIBUCIONES</b>	<b>4 289 000</b>	<b>6 840 693</b>	<b>159.5</b>
1	6% de los Derechos de renovación anual por reposición de tarjeta de circulación de todo tipo de vehículos automotores y remolques.	4 289 000	6 840 693	159.5
1.4	<b>PRODUCTOS</b>	<b>308 384 000</b>	<b>224 723 921</b>	<b>72.9</b>
1	Venta de Bienes Muebles e Inmuebles del Estado	1 000	18 591	*
2	Arrendamiento de Bienes Muebles e Inmuebles del Estado	251 000	52 486	20.9
3	Uso de Bienes o Instalaciones Terrestres Aeroportuarias	1 000		
4	Venta del Periódico Oficial del Estado	277 000	155 386	56.1
5	Rendimientos de Establecimientos y Empresas del Estado	1 000		
6	Utilidad de Inversiones, Acciones, Créditos y Valores que por algún Título correspondan al Estado	6 815 000	1 956 738	28.7
7	Venta de publicaciones oficiales que edite el Gobierno del Estado	25 000	85	0.3
8	Productos Financieros	301 000 000	222 528 939	73.9
9	Otros Productos	13 000		
10	Venta de Productos Geográficos y Estadísticos		11 696	
1.5	<b>APROVECHAMIENTOS</b>	<b>342 937 000</b>	<b>337 119 443</b>	<b>98.3</b>
1	Recargos	18 788 000	16 190 309	86.2
2	Multas	17 323 000	17 833 590	102.9
3	Reparación del Daño	1 000	382	38.2
4	Restituciones que por Cualquier Causa se Haga al Fisco	1 000		
5	Donativos, Herencias y Legados a Favor del Estado	1 000	6 663 825	*
6	Indemnizaciones	1 000	21 858 379	*
7	Fianzas o Caucciones que la Autoridad Admva. Ordene Hacer Efectivas	3 207 000	3 946 244	123.1
8	Reintegros y Alcances	171 428 000	24 643 627	14.4
9	Aportaciones del Gobierno Federal y de Terceros para Obras y Servicios de Beneficio Social a cargo del Gobierno del Estado	2 107 000	2 527 123	119.9
10	Aprovechamientos de Dependencias y Entidades del Estado	14 503 000	9 888 798	68.2
11	Aportaciones de Contratistas de Obra Púb. para Obras de Beneficio Social	40 951 000	45 262 386	110.5
12	Aportaciones al Fondo Catastro	6 773 000	5 425 811	80.1
13	Otros Aprovechamientos	67 853 000	182 878 969	269.5
<b>2</b>	<b>INGRESOS DERIVADOS DE LA COORDINACIÓN FISCAL</b>	<b>33 736 611 000</b>	<b>26 212 133 893</b>	<b>77.7</b>
2.1	<b>PARTICIPACIONES FISCALES FEDERALES</b>	<b>12 686 000 000</b>	<b>9 677 166 345</b>	<b>76.3</b>
1	Fondo General de Participaciones	12 436 200 000	9 491 774 968	76.3
2	Fondo de Fomento Municipal	125 413 000	100 765 150	80.3
3	Participación por Impuestos Especiales	124 387 000	84 626 227	68.0
2.2	<b>INCENTIVOS POR ADMINISTRACIÓN DE INGRESOS FEDERALES</b>	<b>432 394 000</b>	<b>480 059 797</b>	<b>111.0</b>
1	Impuesto Sobre Tenencia o Uso de Vehículos	225 108 000	266 735 510	118.5
2	Fiscalización	8 788 000	22 228 961	252.9
3	Multas Federales	9 392 000	8 698 860	92.6



**ESTADO ANALÍTICO DE INGRESOS**  
AL 30 DE SEPTIEMBRE DEL 2007  
(Pesos)

L E Y D E I N G R E S O S		2 0 0 7		AVANCE %
D E S C R I P C I Ó N		ESTIMADO	OBTENIDO	RESPECTO AL ESTIMADO
4	Multas Federales no Fiscales	3 058 000	1 536 588	50.2
5	Derechos de Inspección y Vigilancia	20 800 000	27 569 428	132.5
6	Zona Federal Marítimo Terrestre	273 000	309 657	113.4
7	Impuesto Sobre Automóviles Nuevos	58 924 000	55 176 346	93.6
8	Fondo de Compensación del I.S.A.N.	20 680 000	20 280 859	98.1
9	I.S.R por Régimen Intermedio	14 464 000	12 528 147	86.6
10	I.S.R. Régimen de Pequeños Contribuyentes	30 000 000	25 316 928	84.4
11	I.V.A. Régimen de Pequeños Contribuyentes	20 000 000	14 664 854	73.3
12	I.S.R. por Enajenación de Bienes	19 601 000	22 712 985	115.9
13	Derechos por Servicios Turísticos	36 000	1 179	3.3
14	Otros Incentivos	1 270 000	2 299 495	181.1
<b>2.3</b>	<b>APORTACIONES Y SUBSIDIOS FEDERALES</b>	<b>20 618 217 000</b>	<b>16 054 907 751</b>	<b>77.9</b>
1	Fondo de Aportaciones para la Educación Básica y Normal	9 835 301 000	7 274 466 364	74.0
2	Fondo de Aportaciones de Salud	1 999 960 000	1 373 296 206	68.7
3	Fondo de Aportaciones para Infraestructura Social	3 259 287 000	3 271 345 830	100.4
4	Fondo de Aportaciones para el Fortalecimiento de los Municipios	1 201 478 000	1 020 906 738	85.0
5	Fondo de Aportaciones Múltiples	538 680 000	474 885 039	88.2
6	Fondo de Aportaciones para la Seguridad Pública	212 488 000	191 239 146	90.0
7	Fondo de Aportaciones para la Educación Tecnológica y de Adultos	177 096 000	138 775 541	78.4
8	Fondo de Aportaciones para el Fortalecimiento de las Entidades Federativas	903 851 000	538 003 485	59.5
9	Aportaciones de PEMEX	60 000 000		
10	Otras Aportaciones y Subsidios	2 430 076 000	1 771 989 402	72.9
<b>3</b>	<b>INGRESOS EXTRAORDINARIOS</b>		<b>4 465 754 816</b>	
<b>4</b>	<b>FINANCIAMIENTOS Y EMPRÉSTITOS</b>			

\* Superior al 1000 por ciento.

Fuente: Secretaría de Finanzas.



**EVOLUCIÓN DEL GASTO PRESUPUESTAL**  
AL 30 DE SEPTIEMBRE DEL 2007  
( Pesos )

C O N C E P T O	P R E S U P U E S T O		AVANCE %
	APROBADO ANUAL	EJERCIDO	RESPECTO AL APROBADO
<b>GASTO TOTAL</b>	<b>35 500 409 213</b>	<b>22 979 124 592</b>	<b>64.7</b>
<b>GASTO PROGRAMABLE</b>	<b>32 801 936 666</b>	<b>21 046 954 623</b>	<b>64.2</b>
GASTO CORRIENTE	4 989 826 084	3 529 689 801	70.7
Servicios Personales	3 241 523 670	2 046 095 322	63.1
Materiales y Suministros	502 295 571	349 012 480	69.5
Servicios Generales	735 094 440	792 807 184	107.9
Ayudas, Subsidios y Transferencias	269 948 995	321 795 332	119.2
Inversión Financiera y Otras Erogaciones	231 269 664	8 979 483	3.9
Transferencias a Municipios	9 693 744	11 000 000	113.5
GASTO DE CAPITAL	27 812 110 582	17 517 264 822	63.0
Capital Humano	19 310 399 958	10 772 916 335	55.8
Servicios Personales	16 431 765 998	9 673 042 527	58.9
Materiales y Suministros	830 145 412	63 385 914	7.6
Servicios Generales	287 151 716	154 197 065	53.7
Ayudas, Subsidios y Transferencias	1 367 783 271	882 290 829	64.5
Inversión Financiera y Otras Erogaciones	393 553 561		
Ayudas, Subsidios y Transferencias			
Inversión Física	8 030 553 155	6 499 833 701	80.9
Bienes Muebles e Inmuebles	165 871 049	117 419 909	70.8
Obra Pública	7 864 682 106	6 382 413 792	81.2
Estatal	3 736 460 126	2 288 219 215	61.2
1) Municipal	4 128 221 980	4 094 194 577	99.2
2) Inversión Financiera y Otras Erogaciones	471 157 469	244 514 786	51.9
<b>GASTO NO PROGRAMABLE</b>	<b>2 698 472 547</b>	<b>1 932 169 969</b>	<b>71.6</b>
Participaciones Fiscales a Municipios	2 698 472 547	1 795 202 508	66.5
ADEFAS		136 967 461	

**Fuente:** Poderes Legislativo y Judicial, Dependencias, Subdependencias y Entidades del Poder Ejecutivo Estatal, Municipios y Organismos Autónomos.

1) En la columna del presupuesto ejercido incluye 2 mil 878 millones 891 mil 669 pesos del Fondo de Aportaciones para la Infraestructura Social Municipal (FAISM); un mil 24 millones 877 mil 533 pesos del Fondo de Aportación para el Fortalecimiento de los Municipios (FAFM); y 190 millones 425 mil 375 pesos de Transferencias a Municipios.

2) En la columna del presupuesto aprobado incluye 39 millones 159 mil 979 pesos del Fondo Contra la Delincuencia Organizada, 165 millones 881 mil 769 pesos para Gastos de los Servicios Médicos, Pensiones y Jubilaciones, 12 millones 421 mil 14 pesos para Fideicomisos de Prestaciones de Seguridad Social, 213 millones 694 mil 707 pesos del Fondo de Aportaciones para la Seguridad Pública y 40 millones de pesos para el Fideicomiso para la Seguridad Pública.



**GASTO TOTAL EN CLASIFICACIÓN FUNCIONAL  
DEL 01 DE ENERO AL 30 DE SEPTIEMBRE DE 2007**

( Pesos )

C O N C E P T O	A P R O B A D O	E J E R C I D O	A V A N C E RESPECTO AL A P R O B A D O %
<b>T O T A L</b>	<b>35 500 409 213</b>	<b>22 979 124 592</b>	<b>64.7</b>
<b>GASTO PROGRAMABLE</b>	<b>32 801 936 666</b>	<b>21 046 954 623</b>	<b>64.2</b>
<b>DESARROLLO INSTITUCIONAL</b>	<b>4 356 252 761</b>	<b>3 274 701 625</b>	<b>75.2</b>
Legislación y Fiscalización	238 610 422	203 610 232	85.3
Impartición de Justicia	305 989 058	214 392 710	70.1
Procesos Electorales	265 094 697	196 548 587	74.1
Procuración de Justicia y Seguridad Pública	1 758 870 393	1 354 631 454	77.0
Gobierno	1 787 688 191	1 305 518 642	73.0
<b>DESARROLLO SOCIAL Y HUMANO</b>	<b>26 723 812 090</b>	<b>16 512 157 795</b>	<b>61.8</b>
Educación	16 438 053 628	10 113 666 110	61.5
Salud	3 981 739 704	1 083 417 967	27.2
Asistencia y Seguridad Social	706 196 128	651 907 478	92.3
Laboral	200 876 970	84 687 009	42.2
Desarrollo Regional y Urbano	5 356 760 650	4 556 591 903	85.1
Ciencia y Tecnología	40 185 010	21 887 328	54.5
<b>DESARROLLO ECONÓMICO</b>	<b>1 721 871 815</b>	<b>1 260 095 203</b>	<b>73.2</b>
Desarrollo Agropecuario y Pesca	405 848 745	380 443 315	93.7
Medio Ambiente y Recursos Naturales	125 979 618	61 404 118	48.7
Comunicaciones y Transportes	875 401 065	552 622 386	63.1
Otros Servicios y Actividades Económicas	314 642 387	265 625 384	84.4
<b>GASTO NO PROGRAMABLE</b>	<b>2 698 472 547</b>	<b>1 932 169 969</b>	<b>71.6</b>
Adeudos de Ejercicios Fiscales Anteriores		136 967 461	*
Participaciones Fiscales a Municipios	2 698 472 547	1 795 202 508	66.5

Fuente: Poderes Legislativo y Judicial, Dependencias y Entidades del Gobierno Estatal y Organismos Autónomos.

\* Porcentaje mayor al 1000 por ciento.



**CLASIFICACIÓN ADMINISTRATIVA DEL GASTO TOTAL**  
AL 30 DE SEPTIEMBRE DEL 2007  
( Pesos )

CONCEPTO	P R E S U P U E S T O		AVANCE %
	APROBADO ANUAL	EJERCIDO	RESPECTO AL APROBADO
<b>GASTO TOTAL</b>	<b>35 500 409 213</b>	<b>22 979 124 592</b>	<b>64.7</b>
<b>PODER LEGISLATIVO</b>	<b>237 143 563</b>	<b>203 615 206</b>	<b>85.9</b>
101-00 Congreso del Estado	147 377 024	133 961 540	90.9
101-01 Órgano de Fiscalización Superior	89 766 539	69 653 666	77.6
<b>PODER EJECUTIVO</b>	<b>27 487 923 984</b>	<b>16 023 671 226</b>	<b>58.3</b>
201-00 Gubernatura del Estado	175 040 943	58 105 584	33.2
201-01 Coordinación de Giras y Eventos Especiales		35 256 431	
201-02 Consejería Jurídica del Ejecutivo Estatal		6 426 668	
201-03 Coordinación de Relaciones Internacionales	9 635 000	6 031 205	62.6
202-00 Comisión Especial de Reconstrucción para las Zonas Afectadas por STAN	3 112 634	6 078 633	195.3
203-00 Corporación de Proyectos Estratégicos	3 112 634	340 712	10.9
203-01 Comisión Forestal	5 920 816	19 718 587	333.0
203-02 Comisión de Bioenergéticos	1 936 517	4 025 082	207.9
203-03 Mercado Común Región Sur-Sureste	1 936 517		
203-04 Agencia Promotora de Puerto Chiapas	1 936 517		
204-00 Coordinación General de Comunicación y Relaciones Públicas	4 795 410		
204-01 Coordinación de Comunicación Social	28 670 266	21 044 308	73.4
204-02 Coordinación de Comunicación Nacional e Internacional	1 936 517		
204-03 Coordinación de Relaciones Públicas	14 457 038	14 904 295	103.1
204-04 Comunicación de Prensa de las Secretarías	1 936 517		
205-00 Coordinación General del Gabinete del Poder Ejecutivo del Estado		9 698 593	
210-00 Secretaría de Gobierno	279 705 000	206 978 329	74.0
210-01 Consejo Estatal de Seguridad Pública	278 386 707	245 911 720	88.3
211-00 Secretaría de Finanzas	319 845 607	203 139 768	63.5
212-00 Secretaría de Planeación y Desarrollo Sustentable	74 416 018	59 398 393	79.8
212-01 Comisión Estatal del Convenio de Confianza Municipal		9 086 620	
212-02 Instituto Chiapas Solidario		63 568 763	
213-00 Secretaría de Administración	315 066 467	196 061 974	62.2
213-01 Instituto de Profesionalización del Servidor Público	9 628 000	5 902 812	61.3
213-02 Coordinación de Transportes Áereos		51 598 059	
214-00 Secretaría de Obras Públicas	370 211 204	124 516 915	33.6
214-01 Instituto de Mejoramiento Integral de Poblados	32 903 000	10 080 087	30.6
215-00 Secretaría de Fomento Económico	100 091 332	76 891 685	76.8
216-00 Secretaría de Turismo	120 434 720	121 638 405	101.0
216-01 Centro de Convenciones y Polyforum Chiapas	13 027 000	8 338 136	64.0
216-02 Corporación para el Desarrollo Turístico	1 936 517		
216-03 Agencia de Convenciones y Visitantes	3 112 634		
217-00 Secretaría de Desarrollo Social	534 726 621	330 710 992	61.8
217-01 Instituto Estatal de la Juventud	6 328 537	4 090 050	64.6
217-02 Instituto Estatal de las Mujeres	15 964 461	9 759 160	61.1
217-03 Consejo Consultivo para el Desarrollo Social	1 936 516		
217-04 Instituto del Deporte	36 874 735		
217-05 Banchiapas		26 718 383	
218-00 Secretaría de Pueblos Indios	84 008 652	42 796 360	50.9
219-01 Instituto de Protección Social y Beneficencia Pública	5 769 666		
219-02 Instituto de Medicina Preventiva	3 112 634	3 457 851	111.1
220-00 Secretaría de Educación	14 805 620 756	9 668 349 900	65.3
220-03 Instituto del Deporte		24 652 454	
221-00 Secretaría del Campo	258 244 041	277 929 016	107.6
221-01 Centro de Investigación y Desarrollo de Plantaciones	28 762 547		
221-02 Coordinación de Confianza Agropecuaria		179 981	
221-03 Instituto para el Fomento de la Agricultura Tropical		13 950 186	
222-00 Secretaría de Pesca y Acuicultura	62 927 130	40 834 224	64.9
223-00 Secretaría de Seguridad y Protección Ciudadana	973 570 914	683 324 165	70.2





**CLASIFICACIÓN ADMINISTRATIVA DEL GASTO TOTAL**  
AL 30 DE SEPTIEMBRE DEL 2007  
( Pesos )

CONCEPTO	P R E S U P U E S T O		AVANCE %
	APROBADO ANUAL	EJERCIDO	RESPECTO AL APROBADO
224-00 Secretaría de Comunicaciones y Transportes	18 285 453	31 640 451	173.0
225-00 Contraloría General	113 095 155	75 725 735	67.0
230-00 Organismos Subsidiados	281 598 435	707 491 161	251.2
251-00 Comité de Construcción de Escuelas	396 016 275	195 224 689	49.3
252-00 Instituto de Historia Natural y Ecología	79 294 851	36 906 660	46.5
253-00 Instituto de Desarrollo Humano	149 641 006	335 892 318	224.5
254-00 Comisión de Caminos	750 922 914	486 342 258	64.8
255-00 Comisión para el Desarrollo y Fomento del Café de Chiapas	46 774 000	26 104 047	55.8
258-00 Comisión Estatal de Agua y Saneamiento	419 409 271	128 577 412	30.7
262-00 Desarrollo Social y Productivo en Regiones de Pobreza	47 500 000	18 440 843	38.8
263-00 Consejo Estatal para la Cultura y las Artes de Chiapas	101 017 936	60 628 508	60.0
264-00 Instituto de Salud	3 661 510 643	1 079 960 115	29.5
265-00 Provisiones Salariales y Económicas	2 223 337 173		
266-00 Instituto de Educación para Adultos	103 264 306	56 163 021	54.4
266-01 Consejo Chiapas Solidario por la Alfabetización		17 588 011	
267-00 CONALEP Chiapas	73 831 824	53 604 182	72.6
268-00 Consejo de Ciencia y Tecnología del Estado de Chiapas	31 386 000	21 887 329	69.7
<b>PODER JUDICIAL</b>	<b>291 419 319</b>	<b>205 770 032</b>	<b>70.6</b>
301-00 Consejo de la Magistratura	249 609 000	172 723 668	69.2
301-01 Tribunal del Trabajo Burocrático	12 553 874	8 958 921	71.4
301-02 Tribunal Electoral del Estado	15 063 787	12 353 164	82.0
301-03 Magistratura Superior del Estado, Tribunal Constitucional	14 192 658	11 734 279	82.7
<b>401-00 MUNICIPIOS</b>	<b>6 836 388 271</b>	<b>5 900 397 085</b>	<b>86.3</b>
<b>ORGANISMOS AUTÓNOMOS</b>	<b>647 534 076</b>	<b>645 671 043</b>	<b>99.7</b>
501-00 Instituto Estatal Electoral	87 176 000	181 276 556	207.9
502-00 Comisión de los Derechos Humanos	24 158 000	17 618 860	72.9
503-00 Fiscalía General del Estado	474 936 207	415 856 729	87.6
504-00 Contraloría de la Legalidad Electoral	24 161 000	15 272 030	63.2
505-00 Fiscalía Electoral del Estado de Chiapas	12 102 869	8 592 207	71.0
551-00 Instituto de Acceso a la Información Pública	25 000 000	7 054 661	28.2

Fuente: Poderes Legislativo y Judicial, Dependencias, Subdependencias y Entidades del Poder Ejecutivo Estatal, Municipios y Organismos Autónomos.





**GASTO TOTAL POR CAPITULOS EN CLASIFICACIÓN ADMINISTRATIVA  
AL 30 DE SEPTIEMBRE DEL 2007  
(Pesos)**

ORGANISMO PÚBLICO	SERVICIOS PERSONALES	MATERIALES Y SUMINISTR.	SERVICIOS GENERALES	AYUDAS Y SUBSIDIOS	BIENES MUEB. E INMUEBLES	OBRA PÚBLICA	INV. FINAN. Y OTRAS EROG.	RECURSOS A M.P.IOS.	DEUDA PÚBLICA	GASTO TOTAL
<b>TOTAL</b>	<b>11 851 080 233</b>	<b>650 893 910</b>	<b>991 269 944</b>	<b>1 528 363 482</b>	<b>117 419 907</b>	<b>699 163 584</b>	<b>1 103 568 985</b>	<b>5 900 397 085</b>	<b>136 967 462</b>	<b>22 979 124 592</b>
<b>PODER LEGISLATIVO</b>	<b>147 817 974</b>	<b>13 449 794</b>	<b>31 596 381</b>	<b>131 250</b>	<b>2 614 833</b>		<b>8 000 000</b>		<b>4 974</b>	<b>203 615 206</b>
101-00 Congreso del Estado	90 042 678	11 113 507	24 225 937	131 250	448 168		8 000 000			133 961 540
101-01 Órgano de Fiscalización Sup. del Congr. d/Estado	57 775 296	2 336 287	7 370 444		2 166 665				4 974	69 653 666
<b>EJECUTIVO</b>	<b>11 280 857 334</b>	<b>599 297 973</b>	<b>660 447 039</b>	<b>1 441 250 848</b>	<b>110 122 975</b>	<b>699 163 584</b>	<b>1 095 568 985</b>		<b>136 962 488</b>	<b>16 023 671 226</b>
201-00 Gubernatura del Estado	27 181 324	6 555 112	22 842 400	67 216	1 455 133				4 399	58 105 584
201-01 Coordinación de de Giras y Eventos Especiales	8 743 840	4 630 690	20 668 095	26 036	1 187 770					35 256 431
201-02 Consejería Jurídica del Ejecutivo Estatal	5 181 526	272 289	401 154	29 265	542 434					6 426 688
201-03 Coordinación de Relaciones Internacionales	4 162 802	336 453	1 482 835	15 157	33 957					6 031 204
202-00 Comisión Especial de Reconst. p/las Zonas Afectadas por STAN	3 902 266	452 308	642 792	12 545	1 068 722					6 078 633
203-00 Corporación de Proyectos Estratégicos		173 550	137 407		29 755					340 712
203-01 Comisión Forestal	9 129 379	1 616 503	1 136 990	7 059 847	775 868					19 718 587
203-02 Comisión de Bioenergéticos	2 780 121	127 348	1 088 959		28 654					4 025 082
204-01 Coordinación de Comunicación Social	9 339 537	1 224 972	10 479 799							21 044 308
204-03 Coordinación de Relaciones Públicas	3 315 784	479 678	10 901 675	7 848	199 310					14 904 295
205-00 Coordinación General del Gabinete del Poder Ejecutivo del Estado	6 850 514	449 547	1 209 091		1 189 441					9 698 593
210-00 Secretaría de Gobierno	133 664 629	7 229 297	33 301 752	27 312 691	5 369 467				100 492	206 978 328
210-01 Consejo Estatal de Seguridad Pública	10 647 527	1 137 156	6 848 656	37 949			227 239 146		1 286	245 911 720
211-00 Secretaría de Finanzas	158 096 778	7 529 008	31 934 696	397 303	4 202 499		979 483			203 139 767
212-00 Secretaría de Planeación y Desarrollo Sustentable	39 342 913	4 507 365	11 666 165		3 881 950					59 398 393
212-01 Comisión Estatal de Convenio de Confianza Municipal	5 599 666	748 339	1 591 915	26 026	1 120 674					9 086 620
212-02 Instituto Chiapas Solidario	59 345 927	1 582 913	2 004 993	7 136	627 794					63 568 763
213-00 Secretaría de Administración	149 121 228	2 017 296	27 490 104	9 030 848	8 384 670				17 828	196 061 974
213-01 Instituto de Profesionalización del Servidor Público	4 093 266	238 876	1 495 664	23 326	51 680					5 902 812
213-02 Coordinación de Transportes Aéreos	18 351 916	5 417 876	27 747 038	74 186	7 043					51 598 059
214-00 Secretaría de Obras Públicas	46 047 834	1 325 853	11 315 392	30 835 076	659 979	34 322 681			10 100	124 516 915
214-01 Instituto de Mejoramiento Integral de Poblados	4 035 362	497 436	1 319 984		6 966	4 220 339				10 080 087
215-00 Secretaría de Fomento Económico	26 473 454	1 454 462	22 375 600	15 434 003	1 039 166		10 115 000			76 891 685
216-00 Secretaría de Turismo	24 150 596	2 711 865	27 894 939	20 774 090	1 043 443	2 457 366	42 584 000		22 106	121 638 405
216-01 Centro de Convenciones y Polyforum Chiapas	3 810 560	1 744 235	2 758 809	10 464	14 068					8 338 136
217-00 Secretaría de Desarrollo Social	54 738 127	184 105 350	33 041 453	12 916 378	133 914		45 775 770			330 710 992
217-01 Instituto Estatal de la Juventud	3 013 787	315 171	713 467	5 688	41 937					4 090 050
217-02 Instituto Estatal de las Mujeres	5 614 054	512 582	3 197 667	64 884	369 973					9 759 160
217-05 Banchiapas	3 237 683	340 032	863 611	7 286	1 269 771		21 000 000			26 718 383
218-00 Secretaría de Pueblos Indios	15 769 623	2 724 219	7 942 890	16 025 380	216 403	117 845				42 796 360
219-00 Instituto de Medicina Preventiva	3 227 137	26 291	150 532		53 891					3 457 851
207-01 Secretaría de Educación (Educación Estatal)	2 975 462 725	6 650 349	30 602 891	840 198 825	239 131		27 500 000		51 488 195	3 932 142 116
207-02 Secretaría de Educación (Educación Federalizada)	5 563 634 659	24 719 716	49 646 306	33 649 424	838 465				63 719 213	5 736 207 783
220-03 Instituto del Deporte	11 117 231	4 052 713	9 371 061	98 000	13 449					24 652 454
221-00 Secretaría del Campo	50 488 455	24 167 325	24 778 496	43 536 390	42 525 916	11 467 175	80 961 000		4 259	277 929 016
221-02 Coordinación de Confianza Agropecuaria		68 250	111 730							179 980
221-03 Instituto para el Fomento de la Agricultura Tropical	6 447 002	1 736 847	3 642 577	1 914 257	209 503					13 950 186
222-00 Secretaría de Pesca y Acuicultura	19 560 066	5 897 167	10 506 268	2 104 542	125 964	2 640 218				40 834 225
223-00 Secretaría de Seguridad y Protección Ciudadana	400 742 001	212 277 075	42 288 328	833 825	5 290 306		322 000		21 570 630	683 324 165
224-00 Secretaría de Comunicaciones y Transportes	21 468 219	1 479 083	5 232 971	72 446	3 387 732					31 640 451
225-00 Contraloría General	53 907 662	2 560 086	14 236 502	4 573 081	448 404					75 725 735
230-00 Organismos Subsidados				312 231 742			395 259 419			707 491 161
251-00 Comité de Construcción de Escuelas	20 411 022	1 244 825	6 084 247		9 345 419	158 139 176				195 224 689
252-00 Instituto de Historia Natural y Ecología	22 419 832	4 390 570	9 486 726		256 490	353 042				36 906 660
253-00 Instituto de Desarrollo Humano	59 257 789	8 401 836	20 550 278	4 604 601	3 506 348		239 566 500		4 967	335 892 319
254-00 Comisión de Caminos	48 213 748	19 725 214	15 622 049	188 125	769 795	401 823 327				486 342 258
255-00 Comisión para el Desarrollo y Fomento del Café de Chiapas	13 275 542	5 075 989	4 576 885	3 101 274	74 358					26 104 048
258-00 Comisión Estatal de Agua y Saneamiento	19 882 870	1 748 161	5 133 111	37 530 618	15 197	64 267 455				128 577 412
262-00 Desarrollo Social y Productivo en Regiones de Pobreza						18 440 843				18 440 843
263-00 Consejo Estatal. p/la Cultura y las Artes d/Chiapas	38 279 341	1 920 883	18 976 024	1 006 429	426 818				19 013	60 628 508
264-00 Instituto de Salud	1 013 969 170	21 910 491	42 018 433	400 095	747 809	914 117				1 079 960 115
266-00 Instituto de Educación para Adultos	34 789 091	1 640 687	6 795 349	12 937 895						56 163 022
266-01 Consejo Chiapas Solidario por la Alfabetización	5 161 821	2 845 969	2 094 583	590 099	6 895 539					17 588 011
267-00 CONALEP Chiapas	45 127 160	2 892 311	5 584 712							53 604 183
268-00 Consejo de Ciencia y Tecnología del Estado de Chiapas	8 272 768	1 408 354	6 460 988	1 478 552			4 266 667			21 887 329
<b>PODER JUDICIAL</b>	<b>171 442 970</b>	<b>13 405 884</b>	<b>20 765 079</b>	<b>156 099</b>						<b>205 770 032</b>
301-00 Consejo de la Magistratura	144 385 506	11 044 798	17 218 364	75 000						172 723 668
301-01 Tribunal del Trabajo Burocrático	7 007 139	517 520	1 434 262							8 959 921
301-02 Tribunal Electoral	10 474 726	476 056	1 321 283	81 099						12 353 164
301-03 Magistratura Superior del Estado, Tribunal Constitucional	9 575 599	1 367 510	791 170							11 734 279
401-00 <b>MUNICIPIOS</b>								<b>5 900 397 085</b>		<b>5 900 397 085</b>
<b>ÓRGANOS AUTÓNOMOS</b>	<b>250 961 955</b>	<b>24 740 259</b>	<b>278 461 445</b>	<b>86 825 285</b>	<b>4 682 099</b>					<b>645 671 043</b>
501-00 Instituto Estatal Electoral	67 466 836	3 995 858	22 988 578	86 825 285						181 276 557
502-00 Comisión de los Derechos Humanos	11 272 219	1 017 030	3 733 008		1 596 603					17 618 860
503-00 Fiscalía General del Estado	149 340 974	18 414 932	245 706 335		2 394 487					415 856 728
504-00 Contraloría de la Legalidad Electoral	10 800 359	724 541	3 609 506		137 624					15 272 030
505-00 Fiscalía Electoral del Estado de Chiapas	6 943 392	353 153	1 252 297		43 365					8 592 207
551-00 Instituto de Acceso a la información Pública	5 138 175	234 745	1 171 721		510 020					7 054 661


**RAMO 33.- APORTACIONES FEDERALES PARA ENTIDADES FEDERATIVAS Y MUNICIPIOS**

AL 30 DE SEPTIEMBRE DEL 2007

( Pesos )

F O N D O	P R E S U P U E S T O		AVANCE % RESPECTO AL APROBADO
	APROBADO ANUAL	EJERCIDO	
<b>TOTAL GENERAL</b>	<b>18 123 192 210</b>	<b>12 622 198 679</b>	<b>69.6</b>
I FONDO DE APORTACIONES PARA LA EDUCACIÓN BÁSICA Y NORMAL	9 891 156 507	6 560 989 439	66.3
II FONDO DE APORTACIONES PARA LOS SERVICIOS DE SALUD	2 011 318 780	992 140 618	49.3
III FONDO DE APORTACIONES PARA LA INFRAESTRUCTURA SOCIAL	3 259 287 087	3 158 959 061	96.9
IV FONDO DE APORTACIONES PARA EL FORTALECIMIENTO DE LOS MUNICIPIOS	1 201 477 883	1 024 877 533	85.3
V FONDO DE APORTACIONES MÚLTIPLES	541 739 382	272 214 535	50.2
VI FONDO DE APORTACIONES PARA LA EDUCACIÓN TECNOLÓGICA Y DE ADULTOS	178 101 901	109 767 203	61.6
VII FONDO DE APORTACIONES PARA LA SEGURIDAD PÚBLICA	213 694 707	191 239 146	89.5
VIII FONDO DE APORTACIONES PARA EL FORTALECIMIENTO DE LAS ENTIDADES FEDERATIVAS	826 415 963	312 011 144	37.8

Fuente: Organismos Públicos del Poder Ejecutivo Estatal y Municipios.





**RAMO 33.- APORTACIONES FEDERALES PARA ENTIDADES FEDERATIVAS Y MUNICIPIOS**  
**EN CLASIFICACIÓN ADMINISTRATIVA**  
**AL 30 DE SEPTIEMBRE DEL 2007**  
(Pesos)

FONDO DEPENDENCIA	P R E S U P U E S T O		AVANCE %
	APROBADO ANUAL	EJERCIDO	RESPECTO AL APROBADO
<b>TOTAL GENERAL</b>	<b>18 123 192 210</b>	<b>12 622 198 679</b>	<b>69.6</b>
<b>I FONDO DE APORTACIONES PARA LA EDUCACIÓN BÁSICA Y NORMAL</b>	<b>9 891 156 507</b>	<b>6 560 989 439</b>	<b>66.3</b>
Secretaría de Desarrollo Social	100 465 672	55 908 695	55.6
Secretaría de Educación	9 734 835 559	6 504 441 941	66.8
Comité de Construcción de Escuelas		638 803	
Provisiones Salariales y Económicas	55 855 276		
<b>II FONDO DE APORTACIONES PARA LOS SERVICIOS DE SALUD</b>	<b>2 011 318 780</b>	<b>992 140 618</b>	<b>49.3</b>
Instituto de Salud	1 999 960 532	992 140 618	49.6
Provisiones Salariales y Económicas	11 358 248		
<b>III FONDO DE APORTACIONES PARA LA INFRAESTRUCTURA SOCIAL</b>	<b>3 259 287 087</b>	<b>3 158 959 061</b>	<b>96.9</b>
<b>A) Fondo para la Infraestructura Social Municipal</b>	<b>2 864 261 492</b>	<b>2 878 891 669</b>	<b>100.5</b>
Municipios	2 864 261 492	2 878 891 669	100.5
<b>B) Fondo para la Infraestructura Social Estatal</b>	<b>395 025 595</b>	<b>280 067 392</b>	<b>70.9</b>
Secretaría de Pueblos Indios	3 700 000	918 438	24.8
Secretaría de Pesca y Acuicultura	5 776 179	1 430 715	24.8
Comisión de Caminos	334 159 267	230 173 988	68.9
Comisión Estatal de Agua y Saneamiento	51 390 149	9 261 471	18.0
Municipios		38 282 780	
<b>IV FONDO DE APORTACIONES PARA EL FORTALECIMIENTO DE LOS MUNICIPIOS</b>	<b>1 201 477 883</b>	<b>1 024 877 533</b>	<b>85.3</b>
Municipios	1 201 477 883	1 024 877 533	85.3
<b>V FONDO DE APORTACIONES MÚLTIPLES</b>	<b>541 739 382</b>	<b>272 214 535</b>	<b>50.2</b>
Secretaría de Desarrollo Social	258 063 046	130 174 910	50.4
Secretaría de Educación		1 597 833	
Comité de Construcción de Escuelas	252 678 039	137 013 034	54.2
Instituto de Desarrollo Humano	27 939 006	3 428 758	12.3
Provisiones Salariales y Económicas	3 059 291		
<b>VI FONDO DE APORTACIONES PARA LA EDUCACIÓN TECNOLÓGICA Y DE ADULTOS</b>	<b>178 101 901</b>	<b>109 767 203</b>	<b>61.6</b>
Provisiones Salariales y Económicas	1 005 771		
Instituto de Educación para Adultos	103 264 306	56 163 021	54.4
CONALEP Chiapas	73 831 824	53 604 182	72.6
<b>VII FONDO DE APORTACIONES PARA LA SEGURIDAD PÚBLICA</b>	<b>213 694 707</b>	<b>191 239 146</b>	<b>89.5</b>
Consejo Estatal de Seguridad Pública	213 694 707	191 239 146	89.5
<b>VIII FONDO DE APORTACIONES PARA EL FORTALECIMIENTO DE LAS ENTIDADES FEDERATIVAS</b>	<b>826 415 963</b>	<b>312 011 144</b>	<b>37.8</b>
Secretaría de Obras Públicas	152 556 902	45 850 546	30.1
Secretaría de Turismo	3 878 405		
Secretaría de Educación	11 378 405	11 378 405	100.0
Secretaría del Campo	7 200 000	29 342 685	407.5
Secretaría de Pesca y Acuicultura	345 000	1 040 753	301.7
Organismos Subsidiados	86 510 024	86 493 071	100.0
Comité de Construcción de Escuelas	96 738 493	13 889 338	14.4
Instituto de Historia Natural y Ecología	13 824 949	399 264	2.9
Comisión de Caminos	122 201 718	55 939 772	45.8
Comisión Estatal de Agua y Saneamiento	215 804 298	25 321 870	11.7
Consejo Estatal para la Cultura y las Artes	5 000 000		
Instituto de Salud	105 110 284		
Provisiones Salariales y Económicas	5 867 485	42 355 440	721.9
Municipios			

Fuente: Organismos Públicos del Poder Ejecutivo Estatal y Municipios.





**RAMO 33.- APORTACIONES FEDERALES PARA ENTIDADES FEDERATIVAS Y MUNICIPIOS**  
**EN CLASIFICACIÓN ADMINISTRATIVA - FUNCIONAL**  
 AL 30 DE SEPTIEMBRE DEL 2007  
 ( Pesos )

FONDO / DEPENDENCIA FUNCIÓN / SUBFUNCIÓN	P R E S U P U E S T O APROBADO ANUAL	EJERCIDO	AVANCE % RESPECTO AL APROBADO
<b>TOTAL GENERAL</b>	<b>18 123 192 210</b>	<b>12 622 198 679</b>	<b>69.6</b>
<b>I FONDO DE APORTACIONES PARA LA EDUCACIÓN BÁSICA Y NORMAL</b>	<b>9 891 156 507</b>	<b>6 560 989 439</b>	<b>66.3</b>
<b>SECRETARÍA DE DESARROLLO SOCIAL</b>	<b>100 465 672</b>	<b>55 908 695</b>	<b>55.6</b>
EDUCACIÓN	100 465 672	55 908 695	55.6
Apoyos a la Educación	100 465 672	55 908 695	55.6
<b>SECRETARÍA DE EDUCACION</b>	<b>9 734 835 559</b>	<b>6 504 441 941</b>	<b>66.8</b>
EDUCACIÓN	9 734 835 559	6 504 441 941	66.8
Dirección Estratégica	424 383 966	292 136 586	68.8
Educación Inicial y Preescolar	1 455 146 870	961 288 863	66.1
Educación Primaria	4 917 832 368	3 351 021 172	68.1
Educación Secundaria	2 378 820 921	1 585 120 501	66.6
Bachillerato General	9 023 136	4 631 647	51.3
Educación Normal	58 805 282	38 160 114	64.9
Licenciatura Universitaria	29 358 019	5 107 261	17.4
Educación de Posgrado	523 648		
Educación para Adultos	60 328 077	39 966 977	66.2
Apoyos a la Educación	164 098 258	68 106 912	41.5
Educación Física y Deporte	236 515 014	158 901 908	67.2
<b>COMITÉ DE CONSTRUCCIÓN DE ESCUELAS</b>		<b>638 803</b>	
EDUCACIÓN		638 803	
Educación Secundaria		638 803	
<b>PROVISIONES SALARIALES Y ECONÓMICAS</b>	<b>55 855 276</b>		
EDUCACIÓN	55 855 276		
Dirección Estratégica	55 855 276		
<b>II FONDO DE APORTACIONES PARA LOS SERVICIOS DE SALUD</b>	<b>2 011 318 780</b>	<b>992 140 618</b>	<b>49.3</b>
<b>INSTITUTO DE SALUD</b>	<b>1 999 960 532</b>	<b>992 140 618</b>	<b>49.6</b>
SALUD	1 999 960 532	992 140 618	49.6
Rectoría del Sistema de Salud	465 077 171	60 066 698	12.9
Servicios de Salud a la Comunidad	796 587 520	275 350 985	34.6
Servicios de Salud a la Persona	730 584 631	624 772 071	85.5
Generación de Recursos para la Salud	7 711 210	31 950 864	414.3
<b>PROVISIONES SALARIALES Y ECONÓMICAS</b>	<b>11 358 248</b>		
SALUD	11 358 248		
Servicios de Salud a la Comunidad	11 358 248		
<b>III FONDO DE APORTACIONES PARA LA INFRAESTRUCTURA SOCIAL</b>	<b>3 259 287 087</b>	<b>3 158 959 061</b>	<b>96.9</b>
<b>SECRETARÍA DE PUEBLOS INDIOS</b>	<b>3 700 000</b>	<b>918 438</b>	<b>24.8</b>
DESARROLLO REGIONAL Y URBANO	3 700 000	918 438	24.8
Suministro de Agua	3 700 000	918 438	24.8
<b>SECRETARÍA DE PESCA Y ACUACULTURA</b>	<b>5 776 179</b>	<b>1 430 715</b>	<b>24.8</b>
DESARROLLO AGROPECUARIO Y PESCA	5 776 179	1 430 715	24.8
Pesca y Acuicultura	5 776 179	1 430 715	24.8
<b>COMISIÓN DE CAMINOS</b>	<b>334 159 267</b>	<b>230 173 988</b>	<b>68.9</b>
DESARROLLO REGIONAL Y URBANO		1 300 978	
Urbanización		1 300 978	
COMUNICACIONES Y TRANSPORTES	334 159 267	228 873 010	68.5
Carreteras	334 159 267	228 873 010	68.5
<b>COMISIÓN ESTATAL DE AGUA Y SANEAMIENTO</b>	<b>51 390 149</b>	<b>9 261 471</b>	<b>18.0</b>
DESARROLLO REGIONAL Y URBANO	51 390 149	9 261 471	18.0
Suministro de Agua	22 926 270	8 855 732	38.6
Drenaje y Tratamiento de Aguas	28 463 879	405 739	1.4
<b>MUNICIPIOS</b>	<b>2 864 261 492</b>	<b>2 917 174 449</b>	<b>101.8</b>
EDUCACIÓN		1 028 184	
Educación Primaria		223 825	
Educación Secundaria		449 988	
Bachillerato General		354 371	
DESARROLLO REGIONAL Y URBANO		15 759 022	
Urbanización		9 576 048	
Suministro de Agua		5 445 067	
Drenaje y Tratamiento de Aguas		737 907	



**RAMO 33.- APORTACIONES FEDERALES PARA ENTIDADES FEDERATIVAS Y MUNICIPIOS**  
**EN CLASIFICACIÓN ADMINISTRATIVA - FUNCIONAL**  
 AL 30 DE SEPTIEMBRE DEL 2007  
 ( Pesos )

FONDO / DEPENDENCIA FUNCIÓN / SUBFUNCIÓN	P R E S U P U E S T O		AVANCE % RESPECTO AL APROBADO
	APROBADO ANUAL	EJERCIDO	
COMUNICACIONES Y TRANSPORTES		21 495 574	
Carreteras		21 495 574	
PARTICIPACIONES Y APORTACIONES A MUNICIPIOS	2 864 261 492	2 878 891 669	100.5
Aportaciones a Municipios	2 864 261 492	2 878 891 669	100.5
<b>IV FONDO DE APORTACIONES PARA EL FORTALECIMIENTO DE LOS MUNICIPIOS</b>	<b>1 201 477 883</b>	<b>1 024 877 533</b>	<b>85.3</b>
<b>MUNICIPIOS</b>	<b>1 201 477 883</b>	<b>1 024 877 533</b>	<b>85.3</b>
PARTICIPACIONES Y APORTACIONES A MUNICIPIOS	1 201 477 883	1 024 877 533	85.3
Aportaciones a Municipios	1 201 477 883	1 024 877 533	85.3
<b>V FONDO DE APORTACIONES MÚLTIPLES</b>	<b>541 739 382</b>	<b>272 214 535</b>	<b>50.2</b>
<b>SECRETARÍA DE DESARROLLO SOCIAL</b>	<b>258 063 046</b>	<b>130 174 910</b>	<b>50.4</b>
EDUCACIÓN	116 069 600	65 209 746	56.2
Apoyos a la Educación	116 069 600	65 209 746	56.2
ASISTENCIA Y SEGURIDAD SOCIAL	141 993 446	64 965 164	45.8
Alimentación	141 993 446	64 965 164	45.8
<b>SECRETARÍA DE EDUCACIÓN</b>		<b>1 597 833</b>	
EDUCACIÓN		1 597 833	
Licenciatura Tecnológica		1 597 833	
<b>COMITÉ DE CONSTRUCCIÓN DE ESCUELAS</b>	<b>252 678 039</b>	<b>137 013 034</b>	<b>54.2</b>
EDUCACIÓN	252 678 039	137 013 034	54.2
Educación Inicial y Preescolar	43 745 290	30 110 718	68.8
Educación Primaria	58 505 788	47 678 448	81.5
Educación Secundaria	84 367 463	48 297 574	57.2
Licenciatura Universitaria	66 059 498	10 154 470	15.4
Licenciatura Tecnológica		771 824	
<b>INSTITUTO DE DESARROLLO HUMANO</b>	<b>27 939 006</b>	<b>3 428 758</b>	<b>12.3</b>
ASISTENCIA Y SEGURIDAD SOCIAL	27 939 006	3 428 758	12.3
Otros Grupos Vulnerables	27 939 006	3 428 758	12.3
<b>PROVISIONES SALARIALES Y ECONÓMICAS</b>	<b>3 059 291</b>		
EDUCACIÓN	3 059 291		
Dirección Estratégica	3 059 291		
<b>VI FONDO DE APORTACIONES PARA LA EDUCACIÓN TECNOLÓGICA Y DE ADULTOS</b>	<b>178 101 901</b>	<b>109 767 203</b>	<b>61.6</b>
<b>PROVISIONES SALARIALES Y ECONÓMICAS</b>	<b>1 005 771</b>		
EDUCACIÓN	1 005 771		
Dirección Estratégica	1 005 771		
<b>INSTITUTO DE EDUCACIÓN PARA ADULTOS</b>	<b>103 264 306</b>	<b>56 163 021</b>	<b>54.4</b>
EDUCACIÓN	103 264 306	56 163 021	54.4
Educación para Adultos	103 264 306	56 163 021	54.4
<b>CONALEP CHIAPAS</b>	<b>73 831 824</b>	<b>53 604 182</b>	<b>72.6</b>
EDUCACIÓN	73 831 824	53 604 182	72.6
Educación Profesional Técnica	73 831 824	53 604 182	72.6
<b>VII FONDO DE APORTACIONES PARA LA SEGURIDAD PÚBLICA</b>	<b>213 694 707</b>	<b>191 239 146</b>	<b>89.5</b>
<b>CONSEJO ESTATAL DE SEGURIDAD PÚBLICA</b>	<b>213 694 707</b>	<b>191 239 146</b>	<b>89.5</b>
PROCURAR JUSTICIA Y SEGURIDAD PÚBLICA	213 694 707	191 239 146	89.5
Dirección Estratégica	213 694 707	191 239 146	89.5
<b>VIII FONDO DE APORTACIONES PARA EL FORTALECIMIENTO DE LAS ENTIDADES FEDERATIVAS</b>	<b>826 415 963</b>	<b>312 011 144</b>	<b>37.8</b>
<b>SECRETARÍA DE OBRAS PÚBLICAS</b>	<b>152 556 902</b>	<b>45 850 546</b>	<b>30.1</b>
PROCURACIÓN DE JUSTICIA Y SEGURIDAD PÚBLICA	4 550 495	1 423 129	31.3
Readaptación Social	4 550 495	1 423 129	31.3
EDUCACIÓN	29 500 000	6 189 564	21.0
Educación Física y Deporte	29 500 000	6 189 564	21.0
DESARROLLO REGIONAL Y URBANO	103 506 407	38 128 946	36.8
Urbanización	103 506 407	38 128 946	36.8





**RAMO 33.- APORTACIONES FEDERALES PARA ENTIDADES FEDERATIVAS Y MUNICIPIOS  
EN CLASIFICACIÓN ADMINISTRATIVA - FUNCIONAL  
AL 30 DE SEPTIEMBRE DEL 2007  
( Pesos )**

FONDO / DEPENDENCIA FUNCIÓN / SUBFUNCIÓN	P R E S U P U E S T O		AVANCE % RESPECTO AL APROBADO
	APROBADO ANUAL	EJERCIDO	
COMUNICACIONES Y TRANSPORTES	15 000 000	108 907	0.7
Puertos	15 000 000	62 907	0.4
Aeropuertos		46 000	
<b>SECRETARÍA DE TURISMO</b>	<b>3 878 405</b>		
OTROS SERVICIOS Y ACTIVIDADES ECONÓMICAS	3 878 405		
Fomento al Turismo	3 878 405		
<b>SECRETARÍA DE EDUCACIÓN</b>	<b>11 378 405</b>	<b>11 378 405</b>	<b>100.0</b>
EDUCACIÓN	11 378 405	11 378 405	100.0
Licenciatura Tecnológica		3 878 405	
Apoyos a la Educación	11 378 405	7 500 000	65.9
<b>SECRETARÍA DEL CAMPO</b>	<b>7 200 000</b>	<b>29 342 685</b>	<b>407.5</b>
DESARROLLO AGROPECUARIO Y PESCA	7 200 000	29 342 685	407.5
Agrícola y Pecuario	3 200 000	21 970 281	686.6
Hidroagrícola	4 000 000	7 372 404	184.3
<b>SECRETARÍA DE PESCA Y ACUACULTURA</b>	<b>345 000</b>	<b>1 040 753</b>	<b>301.7</b>
DESARROLLO AGROPECUARIO Y PESCA	345 000	1 040 753	301.7
Pesca y Acuicultura	345 000	1 040 753	301.7
<b>ORGANISMOS SUBSIDIADOS</b>	<b>86 510 024</b>	<b>86 493 071</b>	<b>100.0</b>
DESARROLLO REGIONAL Y URBANO	86 510 024	86 493 071	100.0
Vivienda	86 510 024	86 493 071	100.0
<b>COMITÉ DE CONSTRUCCIÓN DE ESCUELAS</b>	<b>96 738 493</b>	<b>13 889 338</b>	<b>14.4</b>
EDUCACIÓN	96 738 493	13 889 338	14.4
Educación Primaria	30 000 000	8 737 384	29.1
Educación Secundaria	14 000 000	5 151 954	36.8
Licenciatura Universitaria	52 738 493		
<b>INSTITUTO DE HISTORIA NATURAL Y ECOLOGÍA</b>	<b>13 824 949</b>	<b>399 264</b>	<b>2.9</b>
MEDIO AMBIENTE Y RECURSOS NATURALES	13 824 949	399 264	2.9
Dirección Estratégica	700 000		
Medio Ambiente	12 085 724	399 264	3.3
Ecosistema	1 039 225		
<b>COMISIÓN DE CAMINOS</b>	<b>122 201 718</b>	<b>55 939 772</b>	<b>45.8</b>
DESARROLLO REGIONAL Y URBANO	67 414 994	9 945 863	14.8
Urbanización	67 414 994	9 945 863	14.8
COMUNICACIONES Y TRANSPORTES	54 786 724	45 993 909	84.0
Carreteras	54 786 724	45 993 909	84.0
<b>COMISIÓN ESTATAL DE AGUA Y SANEAMIENTO</b>	<b>215 804 298</b>	<b>25 321 870</b>	<b>11.7</b>
DESARROLLO REGIONAL Y URBANO	215 804 298	25 321 870	11.7
Suministro de Agua	134 951 476	15 318 912	11.4
Drenaje y Tratamiento de Aguas	80 852 822	10 002 958	12.4
<b>CONSEJO ESTATAL PARA LA CULTURA Y LAS ARTES DE CHIAPAS</b>	<b>5 000 000</b>		
EDUCACIÓN	5 000 000		
Desarrollo Cultural	5 000 000		
<b>INSTITUTO DE SALUD</b>	<b>105 110 284</b>		
SALUD	105 110 284		
Generación de Recursos para la Salud	105 110 284		
<b>PROVISIONES SALARIALES Y ECONÓMICAS</b>	<b>5 867 485</b>		
LEGISLACIÓN Y FISCALIZACIÓN	1 466 860		
Legislación	1 466 860		
GOBIERNO	4 400 625		
Protección Civil	4 400 625		
<b>MUNICIPIOS</b>		<b>42 355 440</b>	
DESARROLLO REGIONAL Y URBANO		42 355 440	
Urbanización		35 335 149	
Vivienda		6 263 343	
Drenaje y Tratamiento de Aguas		756 948	

Fuente: Organismos Públicos del Poder Ejecutivo Estatal y Municipios.





**FIDEICOMISO PARA LA INFRAESTRUCTURA EN LOS ESTADOS (FIES)**  
**CLASIFICACIÓN ADMINISTRATIVA - FUNCIONAL**  
 AL 30 DE SEPTIEMBRE DEL 2007  
 ( Pesos )

DEPENDENCIA	FUNCIÓN	SUBFUNCIÓN	PRESUPUESTO		AVANCE % RESPECTO AL APROBADO
			APROBADO ANUAL	EJERCIDO	
		<b>TOTAL</b>	<b>458 800 000</b>	<b>127 575 309</b>	<b>27.8</b>
<b>SECRETARÍA DE OBRAS PÚBLICAS</b>			<b>38 085 211</b>	<b>1 158 608</b>	<b>3.0</b>
	DESARROLLO REGIONAL Y URBANO		38 085 211	1 158 608	3.0
	Urbanización		38 085 211	1 158 608	3.0
<b>INSTITUTO DE MEJORAMIENTO INTEGRAL DE POBLADOS</b>			<b>22 800 000</b>	<b>4 220 339</b>	<b>18.5</b>
	DESARROLLO REGIONAL Y URBANO		22 800 000	4 220 339	18.5
	Urbanización		22 800 000	4 220 339	18.5
<b>SECRETARÍA DE FOMENTO ECONÓMICO</b>			<b>2 800 000</b>	<b>315 000</b>	<b>11.3</b>
	OTROS SERVICIOS Y ACTIVIDADES ECONÓMICAS		2 800 000	315 000	11.3
	Fomento a la Industria y el Comercio		2 800 000	315 000	11.3
<b>SECRETARÍA DE TURISMO 2/</b>			<b>6 000 000</b>		
	OTROS SERVICIOS Y ACTIVIDADES ECONÓMICAS		6 000 000		
	Fomento al Turismo		6 000 000		
<b>SECRETARÍA DE PUEBLOS INDIOS 1/</b>			<b>7 500 000</b>		
	DESARROLLO REGIONAL Y URBANO		7 500 000		
	Vivienda		7 500 000		
<b>SECRETARÍA DEL CAMPO</b>				<b>344 997</b>	
	DESARROLLO AGROPECUARIO Y PESCA			344 997	
	Agrícola y Pecuario			344 997	
<b>SECRETARÍA DE PESCA Y ACUACULTURA 1/</b>			<b>150 000</b>		
	DESARROLLO AGROPECUARIO Y PESCA		150 000		
	Pesca y Acuicultura		150 000		
<b>COMITÉ DE CONSTRUCCIÓN DE ESCUELAS</b>			<b>6 533 528</b>	<b>2 752 648</b>	<b>42.1</b>
	EDUCACIÓN		6 533 528	2 752 648	42.1
	Educación Profesional Técnica		6 533 528		
	Bachillerato General			2 752 648	
<b>COMISIÓN DE CAMINOS</b>			<b>57 431 024</b>	<b>58 718 503</b>	<b>102.2</b>
	DESARROLLO REGIONAL Y URBANO		164 552	1 135 213	689.9
	Urbanización		164 552	1 135 213	689.9
	COMUNICACIONES Y TRANSPORTES		57 266 472	57 583 290	100.6
	Carreteras		57 266 472	57 583 290	100.6
<b>COMISIÓN ESTATAL DE AGUA Y SANEAMIENTO</b>			<b>95 350 824</b>	<b>13 041 399</b>	<b>13.7</b>
	DESARROLLO REGIONAL Y URBANO		95 350 824	13 041 399	13.7
	Suministro de Agua		77 634 810	10 075 096	13.0
	Drenaje y Tratamiento de Aguas		17 716 014	2 966 303	16.7
<b>INSTITUTO DE SALUD</b>			<b>127 149 413</b>	<b>379 500</b>	<b>0.3</b>
	SALUD		127 149 413	379 500	0.3
	Generación de Recursos para la Salud		127 149 413	379 500	0.3
<b>PROVISIONES SALARIALES Y ECONÓMICAS 3/</b>			<b>95 000 000</b>		
	GOBIERNO		95 000 000		
	Protección Civil		95 000 000		
<b>MUNICIPIOS</b>				<b>46 644 315</b>	
	DESARROLLO REGIONAL Y URBANO			43 279 656	
	Urbanización			37 231 558	
	Suministro de Agua			5 504 478	
	Electrificación Rural			543 620	
	COMUNICACIONES Y TRANSPORTES			3 364 659	
	Carreteras			3 364 659	

Fuente: Organismos Públicos del Poder Ejecutivo Estatal y Municipios.

1/ No presenta avance alguno en virtud de que los recursos serán ejercidos durante el segundo semestre del presente ejercicio de acuerdo a su calendarización.

2/ No presenta avance alguno en virtud de que los recursos no han sido liberados.

3/ Esta Unidad Responsable no presenta cifras en la columna del ejercido, en razón de que prevén recursos presupuestales que se otorgan a los diferentes Organismos Públicos del Poder Ejecutivo Estatal, Poderes Legislativo y Judicial, Municipios y Organismos Autónomos; como ampliaciones adicionales a su presupuesto aprobado.





**FONDO DE ESTABILIZACIÓN DE LOS INGRESOS EN LAS ENTIDADES FEDERATIVAS (FEIEF)**  
**CLASIFICACIÓN ADMINISTRATIVA - FUNCIONAL**  
**AL 30 DE SEPTIEMBRE DEL 2007**  
(Pesos)

ORGANISMO PÚBLICO FUNCIÓN SUBFUNCIÓN	P R E S U P U E S T O		AVANCE % RESPECTO AL APROBADO
	APROBADO ANUAL	EJERCIDO	
<b>TOTAL</b>	<b>458 800 000</b>	<b>412 056 924</b>	<b>89.8</b>
<b>SECRETARÍA DE OBRAS PÚBLICAS</b>	<b>100 744 292</b>	<b>9 367 820</b>	<b>9.3</b>
EDUCACIÓN	744 292	652 443	87.7
Educación Física y Deporte	744 292	652 443	87.7
DESARROLLO REGIONAL Y URBANO		8 715 377	
Urbanización		2 026 161	
Suministro de Agua		6 675 837	
Desarrollo Regional		13 379	
COMUNICACIONES Y TRANSPORTES	100 000 000		
Puertos	100 000 000		
<b>SECRETARÍA DE TURISMO 1/</b>	<b>35 000 000</b>		
OTROS SERVICIOS Y ACTIVIDADES ECONÓMICAS	35 000 000		
Fomento al Turismo	35 000 000		
<b>SECRETARÍA DEL CAMPO</b>		<b>1 602 229</b>	
DESARROLLO AGROPECUARIO Y PESCA		1 602 229	
Agrícola y Pecuario		1 602 229	
<b>ORGANISMOS SUBSIDIADOS</b>	<b>14 694 971</b>	<b>228 073 920</b>	<b>*</b>
GOBIERNO		228 073 920	
Protección Civil		228 073 920	
DESARROLLO REGIONAL Y URBANO	14 694 971		
Vivienda	14 694 971		
<b>COMISIÓN DE CAMINOS</b>	<b>132 443 905</b>	<b>71 121 211</b>	<b>53.7</b>
DESARROLLO REGIONAL Y URBANO	19 785 006	24 442 349	123.5
Urbanización	19 785 006	24 442 349	123.5
COMUNICACIONES Y TRANSPORTES	112 658 899	46 678 862	41.4
Carreteras	112 658 899	46 678 862	41.4
<b>COMISIÓN ESTATAL DE AGUA Y SANEAMIENTO</b>	<b>4 500 000</b>	<b>38 695 781</b>	<b>859.9</b>
DESARROLLO REGIONAL Y URBANO	4 500 000	38 695 781	859.9
Suministro de Agua	4 500 000	38 695 781	859.9
<b>INSTITUTO DE SALUD</b>		<b>435 208</b>	
SALUD		435 208	
Generación de Recursos para la Salud		435 208	
<b>PROVISIONES SALARIALES Y ECONÓMICAS 2/</b>	<b>171 416 832</b>		
DESARROLLO REGIONAL Y URBANO	171 416 832		
Urbanización	171 416 832		
<b>MUNICIPIOS</b>		<b>62 760 755</b>	
DESARROLLO REGIONAL Y URBANO		58 648 977	
Urbanización		55 953 979	
Drenaje y Tratamiento de Aguas		1 424 926	
Electrificación Rural		1 270 072	
COMUNICACIONES Y TRANSPORTES		4 111 778	
Carreteras		4 111 778	

Fuente: Organismos Públicos del Poder Ejecutivo Estatal y Municipios.

\* Superior al 1000 por ciento.

1/ No presenta avance alguno en virtud de que los recursos serán ejercidos durante el segundo semestre del presente ejercicio de acuerdo a su calendarización.

2/ Esta Unidad Responsable no presenta cifras en la columna del programado y ejercido, en razón de que prevén recursos presupuestales que se otorgan a los diferentes Organismos Públicos del Poder Ejecutivo Estatal, Poderes Legislativo y Judicial, Municipios y Organismos Autónomos; como ampliaciones adicionales a su presupuesto aprobado.







**APORTACIONES DE PEMEX  
EN CLASIFICACIÓN ADMINISTRATIVA - FUNCIONAL  
AL 30 DE SEPTIEMBRE DEL 2007  
( Pesos )**

DEPENDENCIA	FUNCIÓN	SUBFUNCIÓN	PRESUPUESTO		AVANCE % RESPECTO AL APROBADO
			APROBADO ANUAL	EJERCIDO	
		<b>TOTAL</b>	<b>60 000 000</b>	<b>282 019</b>	<b>0.5</b>
<b>SECRETARÍA DE FOMENTO ECONÓMICO</b>	<b>1/</b>		<b>360 000</b>		
		OTROS SERVICIOS Y ACTIVIDADES ECONÓMICAS	360 000		
		Fomento a la Industria y el Comercio	360 000		
<b>SECRETARÍA DEL CAMPO</b>			<b>7 000 000</b>	<b>162 019</b>	<b>2.3</b>
		DESARROLLO AGROPECUARIO Y PESCA	5 500 000	162 019	2.9
		Agrícola y Pecuario	5 500 000	162 019	2.9
		MEDIO AMBIENTE Y RECURSOS NATURALES	1 500 000		
		Suelo y Recursos Forestales	1 500 000		
<b>CENTRO DE INVESTIGACIÓN Y DESARROLLO DE PLANTACIONES</b>	<b>2/</b>		<b>1 850 000</b>		
		DESARROLLO AGROPECUARIO Y PESCA	1 850 000		
		Agrícola y Pecuario	1 850 000		
<b>SECRETARÍA DE PESCA Y ACUACULTURA</b>	<b>1/</b>		<b>636 431</b>		
		DESARROLLO AGROPECUARIO Y PESCA	636 431		
		Pesca y Acuicultura	636 431		
<b>CONTRALORÍA GENERAL</b>			<b>120 000</b>	<b>120 000</b>	<b>100.0</b>
		GOBIERNO	120 000	120 000	100.0
		Control, Auditoría y Evaluación de la Gestión Pública	120 000	120 000	100.0
<b>ORGANISMOS SUBSIDIADOS</b>	<b>1/</b>		<b>4 500 000</b>		
		DESARROLLO REGIONAL Y URBANO	4 500 000		
		Vivienda	4 500 000		
<b>INSTITUTO DE HISTORIA NATURAL Y ECOLOGÍA</b>	<b>3/</b>		<b>4 100 000</b>		
		MEDIO AMBIENTE Y RECURSOS NATURALES	4 100 000		
		Medio Ambiente	4 100 000		
<b>COMISIÓN ESTATAL DE AGUA Y SANEAMIENTO</b>	<b>1/</b>		<b>9 500 000</b>		
		DESARROLLO REGIONAL Y URBANO	9 500 000		
		Drenaje y Tratamiento de Aguas	9 500 000		
<b>MUNICIPIOS</b>	<b>1/</b>		<b>31 933 569</b>		
		EDUCACIÓN	3 790 800		
		Educación Primaria	300 000		
		Desarrollo Cultural	1 400 000		
		Educación Física y Deporte	2 090 800		
		DESARROLLO REGIONAL Y URBANO	19 577 778		
		Urbanización	12 677 778		
		Suministro de Agua	900 000		
		Drenaje y Tratamiento de Aguas	6 000 000		
		MEDIO AMBIENTE Y RECURSOS NATURALES	7 400 000		
		Medio Ambiente	7 400 000		
		COMUNICACIONES Y TRANSPORTES	1 164 991		
		Carreteras	1 164 991		

**Fuente:** Organismos Públicos del Poder Ejecutivo Estatal y Municipios.

1/ No presenta avance alguno en virtud de que los recursos no han sido liberados.

2/ Los recursos aprobados en este organismo serán ministrados y ejercidos a través del Instituto para el Fomento de la Agricultura Tropical, de conformidad a modificación según Decreto Publicado en el Periódico Oficial No. 006-2a Sección, de fecha 3 de enero de 2007.

3/ No presenta avance alguno en virtud de que los recursos serán ejercidos durante el segundo semestre del presente ejercicio de acuerdo a su calendarización.





**OTRAS APORTACIONES Y SUBSIDIOS**  
**EN CLASIFICACIÓN ADMINISTRATIVA - FUNCIONAL**  
 AL 30 DE SEPTIEMBRE DEL 2007  
 ( Pesos )

DEPENDENCIA	FUNCIÓN	SUBFUNCIÓN	P R E S U P U E S T O		AVANCE % RESPECTO AL APROBADO
			APROBADO ANUAL	EJERCIDO	
<b>TOTAL</b>			<b>1 526 205 862</b>	<b>488 285 374</b>	<b>32.0</b>
<b>ÓRGANO DE FISC. SUPERIOR DEL CONGRESO DEL EDO.</b>				<b>6 332 038</b>	
	LEGISLACIÓN Y FISCALIZACIÓN			6 332 038	
		Revisión y Fiscalización		6 332 038	
<b>INSTITUTO ESTATAL DE LA JUVENTUD</b>				<b>1 110</b>	
	ASISTENCIA Y SEGURIDAD SOCIAL			1 110	
		Otros Grupos Vulnerables		1 110	
<b>SECRETARÍA DE EDUCACIÓN</b>			<b>413 833 547</b>	<b>348 555 418</b>	<b>84.2</b>
	EDUCACIÓN		413 833 547	348 555 418	84.2
		Licenciatura Universitaria	405 666 647	341 871 057	84.3
		Licenciatura Tecnológica	8 166 900	6 684 361	81.8
<b>SECRETARÍA DEL CAMPO</b>				<b>58 931 276</b>	
	DESARROLLO AGROPECUARIO Y PESCA			58 931 276	
		Agrícola y Pecuario		58 931 276	
<b>SECRETARÍA DE SEGURIDAD Y PROTECCIÓN CIUDADANA</b>				<b>8 435 239</b>	
	PROCURACIÓN DE JUSTICIA Y SEGURIDAD PÚBLICA			8 435 239	
		Readaptación Social		8 435 239	
<b>COMISIÓN DE CAMINOS</b>				<b>2 559 242</b>	
	COMUNICACIONES Y TRANSPORTES			2 559 242	
		Carreteras		2 559 242	
<b>COMISIÓN ESTATAL DE AGUA Y SANEAMIENTO</b>				<b>15 477 552</b>	
	DESARROLLO REGIONAL Y URBANO			15 477 552	
		Suministro de Agua		14 762 038	
		Drenaje y Tratamiento de Aguas		715 514	
<b>INSTITUTO DE SALUD</b>			<b>1 098 641 977</b>	<b>46 163 884</b>	<b>4.2</b>
	SALUD		1 098 641 977	46 163 884	4.2
		Servicios de Salud a la Persona	1 098 641 977	46 163 884	4.2
<b>PROVISIONES SALÁRIALES Y ECONÓMICAS 1/</b>			<b>13 729 869</b>		
	EDUCACIÓN		13 729 869		
		Dirección Estratégica	13 729 869		
<b>INSTITUTO ESTATAL ELECTORAL 2/</b>			<b>469</b>		
	PROCESOS ELECTORALES		469		
		Organización de los Procesos Electorales	469		
<b>FISCALÍA GENERAL DEL ESTADO</b>				<b>1 829 615</b>	
	PROCURACIÓN DE JUSTICIA Y SEGURIDAD PÚBLICA			1 829 615	
		Investigación y Persecución de Delitos		1 829 615	

Fuente: Organismos Públicos del Poder Ejecutivo Estatal.

1/ Esta Unidad Responsable no presenta cifras en la columna del programado y ejercido, en razón de que prevén recursos presupuestales que se otorgan a los diferentes Organismos Públicos del Poder Ejecutivo Estatal y Organismos Autónomos; como ampliaciones adicionales a su presupuesto aprobado.

2/ No presentará avance durante el ejercicio debido a la reducción del presupuesto aprobado según oficio número SF/0422/2007 de fecha 1 de febrero del 2007.





**OTRAS APORTACIONES Y SUBSIDIOS**  
**POR PROYECTOS ESTRATÉGICOS EN CLASIFICACIÓN ADMINISTRATIVA**  
**AL 30 DE SEPTIEMBRE DEL 2007**  
**(Pesos)**

ORGANISMO PÚBLICO / PROYECTO ESTRATÉGICO	EJERCIDO
<b>TOTAL</b>	<b>488 285 374</b>
<b>ÓRGANO DE FISCALIZACIÓN SUPERIOR DEL CONGRESO DEL ESTADO</b>	<b>6 332 038</b>
<b>Recursos provenientes del Programa para la Fiscalización del Gasto Federalizado - PROFIS para el proyecto:</b>	<b>6 332 038</b>
LEGISLAR Y FISCALIZAR	6 332 038
REVISAR Y FISCALIZAR	6 332 038
Fiscalización del gasto federalizado, en Cobertura Región Centro	6 332 038
<b>INSTITUTO ESTATAL DE LA JUVENTUD</b>	<b>1 110</b>
<b>Recursos provenientes del Instituto Mexicano de la Juventud para el proyecto:</b>	<b>1 110</b>
<b>ASISTENCIA Y SEGURIDAD SOCIAL</b>	<b>1 110</b>
OTROS GRUPOS VULNERABLES	1 110
Fortalecimiento a iniciativas sociales, culturales, de sustentabilidad ambiental y de empresas para y de jóvenes, en Cobertura Regional	1 110
<b>SECRETARÍA DE EDUCACIÓN</b>	<b>348 555 418</b>
<b>Recursos provenientes de la Secretaría de Educación Pública para los proyectos:</b>	<b>348 555 418</b>
EDUCACIÓN	348 555 418
LICENCIATURA UNIVERSITARIA	341 871 057
Subsidios a la UNACH	334 655 031
Subsidios a la Universidad Intercultural de Chiapas	7 216 026
LICENCIATURA TECNOLÓGICA	6 684 361
Subsidios a la Universidad Politécnica de Chiapas	6 684 361
<b>SECRETARÍA DEL CAMPO</b>	<b>58 931 276</b>
<b>Recursos provenientes del Fondo de Apoyo para el Desarrollo Rural Sustentable - Ramo 23 para los proyectos:</b>	<b>58 931 276</b>
DESARROLLO AGROPECUARIO Y PESCA	58 931 276
AGRÍCOLA Y PECUARIO	58 931 276
Adquisición de maquinaria y equipo especializado para infraestructura agropecuaria, en Cobertura Estatal	18 931 276
Desarrollo de las unidades de agricultura protegida, en Cobertura Estatal	20 000 000
Reconversión productiva a través de plantaciones perennes, en Cobertura Estatal	20 000 000
<b>SECRETARÍA DE SEGURIDAD Y PROTECCIÓN CIUDADANA</b>	<b>8 435 239</b>
<b>Recursos provenientes de la Secretaría de Seguridad Pública para los proyectos:</b>	<b>8 435 239</b>
PROCURACIÓN DE JUSTICIA Y SEGURIDAD PÚBLICA	8 435 239
READAPTACIÓN SOCIAL	8 435 239
Equipamiento para instalaciones de Centros de Readaptación, en el Mpio. de Motozintla	2 602 329
Equipamiento para instalaciones de Centros de Readaptación, en el Mpio. de Chiapa de Corzo	3 407 910
Equipamiento para instalaciones de Centros de Readaptación, en el Mpio. de Catazajá	1 212 500
Equipamiento para instalaciones de Centros de Readaptación, en el Mpio. de Ocosingo	1 212 500
<b>COMISIÓN DE CAMINOS</b>	<b>2 559 242</b>
<b>Recursos provenientes del Fideicomiso para la Prevención de Desastres Naturales - FIPREDEN para el proyecto:</b>	<b>2 559 242</b>
COMUNICACIONES Y TRANSPORTES	2 559 242
CARRETERAS	2 559 242
Construcción del camino: Chanal - La Mendoza, tramo: Km. 0+000 al Km. 19+900, en el Mpio. de Chanal	2 559 242
<b>COMISIÓN ESTATAL DE AGUA Y SANEAMIENTO</b>	<b>15 477 552</b>
<b>Recursos provenientes de la Comisión Nacional del Agua - C.N.A. para los proyectos:</b>	<b>15 477 552</b>
DESARROLLO REGIONAL Y URBANO	15 477 552
SUMINISTRO DE AGUA	14 762 038
Ampliación del sistema de agua potable en la localidad Punta Flor II Sección, en el Mpio. de Salto de Agua	253 509
Construcción del sistema de agua potable en la localidad Zaquitel Ojo de Agua, en el Mpio. de Tila	103 044
Ampliación del sistema de agua potable en la localidad Jocosic, en el Mpio. de Huixtán	351 644
Ampliación del sistema de agua potable, en el Mpio. de Huixtán	1 134 681
Construcción del sistema de agua potable en la localidad Luquihó, en el Mpio. de Larrainzar	165 315
Construcción del sistema de agua potable en la localidad Tushaquiljá, en el Mpio. de Oxchuc	182 129
Construcción del sistema de agua potable (1a. Etapa) en la localidad Plaza Yoshib, en el Mpio. de Oxchuc	290 534
Construcción del sistema de agua potable en la localidad Chacoma, en el Mpio. de Tenejapa	901 960
Construcción del sistema de agua potable en la localidad Río Arcotete, en el Mpio. de San Cristóbal de las Casas	361 049
Construcción del sistema de agua potable en la localidad San José Yashitinin, en el Mpio. de San Cristóbal de las Casas	420 592
Ampliación del sistema de agua potable en la localidad Bajchen, en el Mpio. de Tenejapa	677 979
Ampliación del sistema de agua potable en la localidad Chalam, en el Mpio. de Tenejapa	124 871
Construcción del sistema de agua potable en la localidad José López Portillo, en el Mpio. de Tenejapa	112 881
Construcción del sistema de agua potable en la localidad Kokolte, en el Mpio. de Tenejapa	1 001 052





**OTRAS APORTACIONES Y SUBSIDIOS  
POR PROYECTOS ESTRATÉGICOS EN CLASIFICACIÓN ADMINISTRATIVA  
AL 30 DE SEPTIEMBRE DEL 2007  
( Pesos )**

ORGANISMO PÚBLICO / PROYECTO ESTRATÉGICO	EJERCIDO
Ampliación del sistema de agua potable en la localidad Naranja Seca, en el Mpio. de Tenejapa	538 336
Ampliación del sistema de agua potable en la localidad Navil, en el Mpio. de Tenejapa	283 477
Construcción del sistema de agua potable en la localidad Ococh, en el Mpio. de Tenejapa	1 636 248
Ampliación del sistema de agua potable en la localidad Pactetón, en el Mpio. de Tenejapa	506 350
Construcción del sistema de agua potable en la localidad Pajaltón, en el Mpio. de Tenejapa	376 995
Ampliación del sistema de agua potable en la localidad Sibactel - Plan de Ayala, en el Mpio. de Tenejapa	587 661
Ampliación del sistema de agua potable en la localidad Sibaniñá Pocolum, en el Mpio. de Tenejapa	172 282
Ampliación del sistema de agua potable en la localidad Sibaltec, en el Mpio. de Tenejapa	262 299
Construcción del sistema de agua potable en la localidad Nueva Linda, en el Mpio. de Frontera Comalapa	401 685
Construcción del sistema de agua potable en la localidad San Isidro, en el Mpio. de Huixtán	163 378
Construcción del sistema de agua potable en la localidad San José Las Flores, en el Mpio. de Huixtán	90 620
Construcción del sistema de agua potable en la localidad Tzaquilom, en el Mpio. de Huixtán	104 192
Construcción del sistema de agua potable en la localidad Alaj Cham, en el Mpio. de Huixtán	109 979
Ampliación del sistema de agua potable en la localidad San Fernando, en el Mpio. de Huixtán	641 515
Ampliación del sistema de agua potable en la localidad Mercedes, en el Mpio. de Tenejapa	55 780
Ampliación del sistema de agua potable en la localidad Los Pocitos, en el Mpio. de Simojovel	111 091
Construcción del sistema de agua potable en la localidad El Sabinal, en el Mpio. de Simojovel	101 195
Construcción del sistema de agua potable en la localidad Los Ángeles, en el Mpio. de Pueblo Nuevo Solistahuacán	133 797
Construcción de línea de conducción del sistema de agua potable, en el Mpio. de Chapultenango	793 479
Construcción del sistema de agua potable en la localidad Monterrey II Sección, en el Mpio. de Tila	120 951
Construcción del sistema de agua potable en la localidad La Flor de Bascan, en el Mpio. de Salto de Agua	375 269
Construcción del sistema de agua potable en la localidad Cuauhtémoc Cárdenas, en el Mpio. de Palenque	290 007
Construcción del sistema de agua potable en la localidad Adolfo López Mateos, en el Mpio. de Marques de Comillas	377 044
Construcción del sistema de agua potable en la localidad Chamomun, en el Mpio. de Ocosingo	249 935
Construcción del sistema de agua potable en la localidad Nuevo México, en el Mpio. de Ocosingo	197 233
<b>DRENAJE Y TRATAMIENTO DE AGUAS</b>	<b>715 514</b>
Construcción del sistema de alcantarillado sanitario en la localidad Kulaktic, en el Mpio. de Tenejapa	715 514
<b>INSTITUTO DE SALUD</b>	<b>46 163 884</b>
<b>Recursos provenientes de la Secretaría de Salud para los proyectos:</b>	<b>46 163 884</b>
SALUD	46 163 884
SERVICIOS DE SALUD A LA PERSONA	46 163 884
Atención médica de primer nivel, en Cobertura Estatal	45 054 891
Gastos de administración, en Cobertura Estatal	1 108 993
<b>FISCALÍA GENERAL DEL ESTADO</b>	<b>1 829 615</b>
<b>Recursos provenientes de la Federación para el proyecto:</b>	<b>1 829 615</b>
PROCURACIÓN DE JUSTICIA Y SEGURIDAD PÚBLICA	1 829 615
INVESTIGACIÓN Y PERSECUCIÓN DE DELITOS	1 829 615
Combate al narcomenudeo, en Cobertura Estatal	1 829 615

**Fuente:** Poder Legislativo, Organismos Públicos del Poder Ejecutivo Estatal; y Organismo Autónomo.





**RECURSOS A MUNICIPIOS**  
AL 30 DE SEPTIEMBRE DEL 2007  
(Pesos)

<b>CONCEPTO</b>	<b>PRE SUPUESTO</b>		<b>AVANCE % RESPECTO AL APROBADO</b>
	<b>APROBADO</b>	<b>EJERCIDO</b>	
<b>TOTAL</b>	<b>6 836 388 271</b>	<b>5 900 397 085</b>	<b>86.3</b>
<b>PARTICIPACIONES FISCALES FEDERALES</b>	<b>2 698 472 546</b>	<b>1 795 202 508</b>	<b>66.5</b>
Fondo General de Participaciones	2 487 240 000	1 629 510 390	65.5
Fondo de Fomento Municipal	125 412 703	89 842 568	71.6
Fondo de Impuestos Especiales	24 877 366	14 840 021	59.7
Tenencia	45 021 600	47 962 758	106.5
Impuestos sobre Automóviles Nuevos	15 920 877	13 046 771	81.9
<b>RAMO 33.- APORTACIONES FEDERALES PARA</b>	<b>4 065 739 375</b>	<b>3 903 769 202</b>	<b>96.0</b>
<b>ENTIDADES FEDERATIVAS Y MUNICIPIOS</b>			
Fondo de Aportac. para la Infraestructura Social ( Municipal)	2 864 261 492	2 878 891 669	100.5
Fondo de Aportaciones para el Fortalecimiento Municipal	1 201 477 883	1 024 877 533	85.3
<b>TRANSFERENCIAS</b>	<b>72 176 350</b>	<b>201 425 375</b>	<b>279.1</b>

Fuente: Secretaría de Finanzas



# *Estados Financieros Consolidados*


**GOBIERNO CONSTITUCIONAL DEL ESTADO DE CHIAPAS**  
**ESTADO DE SITUACIÓN FINANCIERA CONSOLIDADO DE LOS PODERES LEGISLATIVO, EJECUTIVO Y JUDICIAL**  
 Al 30 de Septiembre del 2007  
 ( Pesos )

A C T I V O		P A S I V O	
<b>CIRCULANTE</b>		<b>A CORTO PLAZO</b>	
Caja y Bancos	11 022 930 803	Servicios Personales	1 029 105 350
Deudores	145 365 100	Proveedores	35 927 365
Ingresos en Tránsito	191 605 569	Acreedores	878 308 959
Anticipos a Proveedores	1 055 667	Retenciones y Descuentos a Favor de Terceros	210 985 464
Anticipos a Contratistas	310 828 177	Retenciones a Contratistas de Obra Pública	796 314
Anticipos de Ministraciones	81 728 420	Impuestos Municipales Administrados	2 493 069
Inventarios	96 637 820	Recaudación de Impuestos Frales. Coordinados	27 366 774
		Adeudos de Años Anteriores	115 483 094
<b>Suma el Activo Circulante</b>	<b>11 850 151 556</b>	<b>Suma el Pasivo a Corto Plazo</b>	<b>2 300 466 389</b>
<b>FIJO</b>		<b>OTROS PASIVOS</b>	
Bienes Muebles	2 879 821 274	Pasivos de Administración	1 127 019 005
Bienes Inmuebles	4 692 739 118	Fondos Diversos	138 890 670
Obras en Proceso	1 888 617 532	Pasivos en Depuración	345 399
Fideicomisos	69 597 433		
Otras Inversiones	469 321 163	<b>Suma Otros Pasivos</b>	<b>1 266 255 074</b>
Especies Animales	1 940 100		
Bienes en Contrato de Comodato	24 995 873		
<b>Suma el Activo Fijo</b>	<b>10 027 032 493</b>	<b>SUMA EL PASIVO TOTAL</b>	<b>3 566 721 463</b>
<b>OTROS ACTIVOS</b>		<b>HACIENDA PÚBLICA</b>	
Activos de Administración	1 366 869 809	Patrimonio	13 550 397 843
		Resultado del Ejercicio	7 904 831 876
		Rectificaciones a Resultados	(1 777 897 324)
<b>Suma Otros Activos</b>	<b>1 366 869 809</b>	<b>Suma la Hacienda Pública</b>	<b>19 677 332 395</b>
<b>SUMA EL ACTIVO TOTAL</b>	<b>23 244 053 858</b>	<b>SUMA EL PASIVO Y LA HACIENDA PÚBLICA</b>	<b>23 244 053 858</b>
<b>CUENTAS DE ORDEN PRESUPUESTALES</b>			
Ley de Ingresos Estimada	35 500 409 000	Ley de Ingresos Ejecutada	32 292 466 465
Presupuesto Ejercido	24 035 248 986	Presupuesto Modificado	43 357 615 735
Presupuesto por Ejercer	19 322 366 749	Ley de Ingresos por Ejecutar	3 207 942 535
<b>SUMA</b>	<b>78 858 024 735</b>	<b>SUMA</b>	<b>78 858 024 735</b>
<b>CUENTAS DE MEMORANDA</b>			
Avales Otorgados por el Gobierno del Edo.	384 222 097	Otorgamiento de Avales por el Gobierno del Edo.	384 222 097

Fuente: Poderes Legislativo y Judicial, Dependencias y Entidades del Poder Ejecutivo.

## COMENTARIOS AL ESTADO DE SITUACIÓN FINANCIERA CONSOLIDADO DE LOS PODERES LEGISLATIVO, EJECUTIVO Y JUDICIAL, AL 30 DE SEPTIEMBRE DEL 2007.

En el período comprendido del 1 de enero al 30 de Septiembre del ejercicio fiscal 2007, la composición financiera muestra que del 100 por ciento de los activos el 15.3 por ciento corresponde a los pasivos y el 84.7 por ciento a la hacienda pública.



A la fecha que se informa, la razón de liquidez o disponibilidad inmediata, muestra que se cuenta con 4.8 pesos para hacer frente a cada peso de deuda por los compromisos a corto plazo, mientras que la de capital de trabajo, indica que se tiene una solvencia de 5.2 pesos para cubrir cada peso que se debe por los compromisos a corto plazo, es decir aquellos que no son mayores a un año, asimismo, la prueba del ácido indica que el Estado cuenta con 5.1 pesos de activos de mayor disponibilidad por cada peso de deuda a corto plazo.

RAZONES FINANCIERAS	DETERMINACIÓN	AL 30 DE SEPTIEMBRE DE 2007
LIQUIDEZ	CAJA Y BANCOS/PASIVO A CORTO PLAZO	4.8
CAPITAL DE TRABAJO	ACTIVO CIRCULANTE/PASIVO A CORTO PLAZO	5.2
PRUEBA DE ACIDO	(ACTIVO CIRCULANTE – INVENTARIOS) /PASIVO A CORTO PLAZO	5.1





## **ACTIVO**

### **CIRCULANTE**

#### Caja y Bancos

Al 30 de Septiembre del 2007, el rubro de caja y bancos asciende a un monto de 11 mil 022.9 mdp, integrados principalmente por la cuenta de contratos de inversión que se refiere a los rendimientos que se generan por las inversiones en mesa de dinero, las cuentas maestras de las dependencias, así como por las cuentas de la tesorería, recursos federales y ajenos y los fondos revolventes de las dependencias.

#### Deudores

Este rubro del activo se compone básicamente de los deudores del erario, deudores sujetos a resolución judicial, deudores diversos y por responsabilidades, su monto a la fecha asciende a 145.3 mdp.

#### Ingresos en Transito

Al mes de Septiembre, este rubro lo integran las concentraciones en transito, y su monto asciende a 191.6 mdp.

#### Anticipos

Con un monto de 393.6 mdp, este rubro lo integran principalmente los anticipos a contratistas y a proveedores.

#### Inventarios

El rubro de inventarios registra a la fecha que se informa, un valor de 96.6 mdp, concentrados en las cuentas de almacenes, principalmente para adquisiciones con recursos ajenos.


## **FIJO**

### Bienes Muebles

Las cuentas que integran al rubro de bienes muebles, registraron un monto global de 2 mil 879.8 mdp, principalmente por la adquisición de maquinaria y equipo agropecuario, industrial, de comunicaciones e informático, así como para vehículos y equipo de transporte, equipo e instrumental médico y de laboratorio y para maquinaria y equipo de defensa y seguridad pública.

### Bienes Inmuebles

Este rubro asciende al 30 de Septiembre del 2007, a la cifra de 4 mil 692.7 mdp, representa el valor de edificios y terrenos propiedad del Gobierno del Estado, así como el valor de las obras terminadas por transferir.





## Obras en Proceso

Este rubro que asciende a un total de 1 mil 888.6 mdp, lo integra el valor de las obras pendientes de finiquitar por el Gobierno del Estado, por encontrarse en proceso conclusión.

## Fideicomisos

El saldo que se registra en este rubro, corresponde a los fideicomisos recuperables del Gobierno del Estado, orientados al fomento y financiamiento industrial, al comercio y otros servicios, y al fomento y financiamiento de las entidades y para prestaciones sociales, principalmente. A la fecha que se informa, su saldo asciende a 69.5 mdp.

## Otras Inversiones

El monto de este rubro que a la fecha que se informa llega a 469.3 mdp, representa las erogaciones recuperables por las inversiones realizadas en promociones turísticas de alto impacto económico y social, Fondo para la rehabilitación, construcción y mantenimiento de espacios educativos, al Programa de Calidad, Equidad y Desarrollo en Salud y para el fortalecimiento del Sistema de abasto del segundo nivel (adquisición de medicamentos y materiales de curación), principalmente.

## Especies Animales

Este rubro del activo lo integra el valor de los semovientes de trabajo y reproducción así como las especies menores piscícolas y de zoológico en poder de los organismos públicos del Gobierno del Estado. El saldo asciende a 1.9 mdp.

## Bienes en Contrato de Comodato

La cantidad de 24.9 mdp, que al 30 de Septiembre del 2007 se registra en este rubro, representa el valor de los bienes muebles e inmuebles propiedad del Gobierno del estado que se encuentran en contrato de comodato entre los organismos públicos presupuestarios, principalmente los otorgados por la Secretaría de Administración y el Supremo Tribunal de Justicia.

## **OTROS ACTIVOS**

### Activos de Administración

El saldo de este rubro esta compuesto principalmente por las cuentas de adeudos de dependencias y entidades en donde se registran las operaciones transitorias pendientes de aplicar, originadas por la operatividad misma de las dependencias y entidades, así como por la cuenta de operaciones proceso de regularización presupuestal. Al 30 de Septiembre del 2007, el saldo asciende a 1,366.8 mdp.

## **PASIVO**

### **A CORTO PLAZO**





## Cuentas por Pagar

El saldo que refleja este rubro por 2 mil 554.4 mdp, esta integrado principalmente por acreedores derivados de compromisos adquiridos por gastos de administración, servicios básicos y de operación de los organismos públicos, así como por adeudos de años anteriores originados por lo compromisos contraídos por los mismos, que se encuentran pendientes de liquidación, y por la cuenta de retenciones y descuentos a favor de terceros por concepto del ISSS, ISSSTE, IVA, 1.5 por ciento sobre nóminas de prestadores de servicio e ISR, pendientes de enterar.

## **OTROS PASIVOS**

### Pasivos de Administración

Estos pasivos corresponden principalmente a depósitos diversos como los anticipos a cuenta de las participaciones fiscales federales, así como por factoraje financiero, ascendiendo el saldo a la fecha que se informa a un monto de 1,127.0 mdp.

### Fondos Diversos

En la integración de este rubro, participan básicamente los fondos generales en donde se registran los pasivos para la promoción turística de alto impacto económico y social, el Programa de Calidad, Equidad y Desarrollo en Salud (PROCEDES), el Fondo de Apoyo para el Desarrollo, Innovación y Transferencia de Tecnología en el Estado de Chiapas y el Fondo para la Reestructuración y Conservación de Suelos de Áreas Forestales afectadas por el Huracán Stán. Lo integran también el Fondo de Previsión del Seguro de Vida y el Fondo de Caja de Ahorros. El saldo acumulado al mes de Septiembre hace un total de 138.8 mdp.

### Pasivos en Depuración

El monto de este rubro que asciende a 345.3 mil pesos, representa los pasivos de administraciones anteriores pendientes de depurar contablemente.


## **HACIENDA PÚBLICA**


### **PATRIMONIO**

El saldo que presenta este rubro, es equivalente al patrimonio del Gobierno del Estado, y que resulta de la diferencia entre los bienes, derechos y las obligaciones del mismo. Inciden también en este resultado las modificaciones por los incrementos y decrementos a la hacienda pública. A la fecha que se informa el saldo se ubica en 13 mil 550.3 mdp.

## **RESULTADOS DEL EJERCICIO**

La cifra de 7 mil 904.8 mdp que se informa en este rubro, significa la diferencia entre los ingresos percibidos (ingresos de ley, beneficios diversos, diferencias por tipo de cambio a favor) y los gastos






efectuados (costo de operación, pérdidas diversas, costo de operación con ingresos propios, recuperaciones de capital, costo de inversión, diferencias por tipo de cambio en contra).

El resultado obtenido al 30 de Septiembre del ejercicio que se informa, se integra principalmente con las adquisiciones de bienes muebles e inmuebles consideradas como inversión, así como recursos comprometidos de gasto de inversión para la continuidad de obras en proceso y fondos etiquetados pendientes de aplicar.

## **RECTIFICACIONES A RESULTADOS**

En este rubro se contempla el saldo que resulta por el aumento o disminución al patrimonio, derivado de las operaciones de ejercicios anteriores, así como por la aplicación de los ADEFAS, ascendiendo a la fecha a un saldo rojo de Un mil 777.8 mdp.



---

**GOBIERNO CONSTITUCIONAL DEL ESTADO DE CHIAPAS****ESTADO DE RESULTADOS**

Del 1o. de Enero al 30 de Septiembre del 2007

( Pesos )

<b>CONCEPTO</b>	<b>IMPORTE</b>	<b>TOTALES</b>
<b>INGRESOS</b>		<b>32 311 654 360</b>
Ingresos de Ley	32 292 466 464	
Ingresos Propios	17 628 730	
Beneficios Diversos	173 332	
1) Diferencias por Tipo de Cambio a Favor	1 385 834	
<b>EGRESOS</b>		<b>24 406 822 484</b>
2) Transferencias de Recursos y Aportaciones a Organismos	869 309 104	
Costo de Operación	23 370 993 813	
3) Pérdidas Diversas	2 545 695	
Costo de Operación con Ingresos Propios	12 584 592	
4) Recuperaciones de Capital	11 417 967	
5) Costo de Inversión	139 169 304	
1) Diferencia por Tipo de Cambio a Cargo	802 009	
<b>RESULTADO DEL PERIODO</b>		<b>7 904 831 876</b>

---

1) Diferencias originadas por el manejo de cuentas bancarias en dólares.

2) Ministración de recursos a Organismos Autónomos (Instituto Estatal Electoral, Comisión de los Derechos Humanos, Fiscalía General del Estado, Contraloría de la Legalidad Electoral, Fiscalía Electoral del Estado e Instituto de Acceso a la Información Pública.

3) Importe originado por recuperación de bienes inventariables a un costo menor al de su valor en libros, así como comisiones bancarias de ejercicios anteriores.

4) Corresponde a diferencias recuperadas de bienes inventariables, así como recuperación de créditos otorgados para inversión.

5) Corresponde a la gastos indirectos de obra que forman parte del costo de la obra y por el registro de bienes enajenables e inventariables que su costo, no sobrepasan los 20 salarios mínimos generales.

Fuente: Poderes Legislativo y Judicial, Dependencias y Entidades del Poder Ejecutivo.

---