

Introducción

Para contar con información financiera, presupuestal y funcional de manera oportuna, se emite el presente informe que es actualizado mensualmente con las cifras que emiten los actuales sistemas de contabilidad y presupuesto de esta Secretaría, y que forman parte del Sistema Integral de Administración Hacendaria Estatal (SIAHE).

En este documento, se incluyen reportes que muestran la evolución de los ingresos públicos a nivel de grandes rubros de la Ley, así como un estado analítico de los ingresos desagregado hasta el concepto específico de captación.

En cuanto al gasto público, se presentan informes que contienen la evolución del gasto presupuestal en clasificación económica, administrativa y por capítulos. Asimismo, reportes que presentan el gasto en clasificación administrativa y funcional, a través del Ramo 33, el PAFEF, el FIES, las aportaciones de PEMEX y otras aportaciones y subsidios federales.



Así también se contemplan en este informe, los estados financieros consolidados, compuestos por el Estado de Situación Financiera y el Estado de Resultados, incluyendo las principales razones financieras que muestran la liquidez y fortaleza en las finanzas públicas.

Contenido

I. INTRODUCCIÓN	1
II. INGRESOS PÚBLICOS	
▪ Evolución de los Ingresos	3
▪ Estado Analítico de Ingresos	4
III. GASTO PÚBLICO	
▪ Evolución del Gasto Presupuestal	7
▪ Clasificación Funcional del Gasto	8
▪ Clasificación Administrativa del Gasto	9
▪ Clasificación Administrativa por Capítulos del Gasto	10
▪ Ramo 33.- Aportaciones Federales para Entidades Federativas y Municipios	
- En Clasificación por Fondos	11
- En Clasificación Administrativa	12
- En Clasificación Administrativa - Funcional	13
▪ Programa de Apoyos para el Fortalecimiento de las Entidades Federativas (PAFEF)	
- En Clasificación Administrativa	15
- En Clasificación Administrativa - Funcional	16
▪ Fideicomiso para la Infraestructura de los Estados (FIES)	
- En Clasificación Administrativa - Funcional	17
▪ Aportaciones PEMEX	
- Clasificación Administrativa – Funcional	18
▪ Otras Aportaciones y Subsidios Federales	
- Clasificación Administrativa – Funcional	19
- Clasificación por Proyectos	20
▪ Recursos a Municipios	
- Por Fuentes de Financiamiento	22
IV. ESTADOS FINANCIEROS CONSOLIDADOS DEL SECTOR CENTRAL	
▪ Estado de Situación Financiera	24
▪ Estado de Resultados	26

Chiapas

Ingreso Público



EVOLUCIÓN DE LOS INGRESOS AL 31 DE OCTUBRE DEL 2006

(Pesos)

CONCEPTO	2 0 0 6		AVANCE % AL ESTIMADO
	ESTIMADO	OBTENIDO	
TOTAL	32 310 606 000	30 439 314 783	94.2
INGRESOS PROPIOS	1 705 934 000	1 862 465 855	109.2
Tributarios	1 047 991 000	1 005 278 796	95.9
Impuestos	521 155 000	482 899 417	92.7
Derechos	526 836 000	522 379 379	99.2
No Tributarios	657 943 000	857 187 059	130.3
Productos	316 363 000	340 600 979	107.7
Aprovechamientos	341 580 000	516 586 080	151.2
INGRESOS DERIVADOS DE LA COORDINACIÓN FISCAL	30 604 672 000	28 576 848 928	93.4
PARTICIPACIONES FISCALES FEDERALES	10 672 786 000	10 841 677 348	101.6
Fondo General de Participaciones	10 456 190 000	10 625 994 542	101.6
Fondo de Fomento Municipal	110 098 000	119 068 456	108.1
Participaciones por Impuestos Especiales	106 498 000	96 614 350	90.7
INCENTIVOS POR ADMÓN. DE INGRESOS FEDERALES	481 821 000	436 051 701	90.5
Impuesto Sobre Tenencia o Uso de Vehículos	222 873 000	242 707 449	108.9
Fiscalización	12 665 000	17 234 158	136.1
Multas Federales	6 354 000	11 403 708	179.5
Multas Federales no Fiscales	2 645 000	2 248 212	85.0
Derechos de Inspección y Vigilancia	19 943 000	20 680 589	103.7
Zona Federal Marítimo Terrestre	156 000	258 870	165.9
Impuesto Sobre Automóviles Nuevos	78 229 000	57 362 154	73.3
Fondo de Compensación del I.S.A.N.	20 000 000	16 666 670	83.3
I.S.R por Régimen Intermedio	13 769 000	12 822 776	93.1
I.S.R. Régimen de Pequeños Contribuyentes	54 000 000	19 513 552	36.1
I.V.A. Régimen de Pequeños Contribuyentes	36 000 000	11 540 228	32.1
I.S.R. por Enajenación de Bienes	14 503 000	21 818 063	150.4
Derechos por Servicios Turísticos	16 000	51 390	321.2
Otros Incentivos	668 000	1 743 882	261.1
APORTACIONES Y SUBSIDIOS FEDERALES	19 450 065 000	17 299 119 879	88.9
Fondo de Aportaciones para la Educación Básica y Normal	9 976 494 000	7 860 591 351	78.8
Fondo de Aportaciones de Salud	1 862 758 000	1 462 133 362	78.5
Fondo de Aportaciones para la Infraestructura Social	3 158 702 000	3 259 287 087	103.2
Fondo de Aportaciones para el Fortalecimiento de los Municipios	1 164 399 000	1 001 231 570	86.0
Fondo de Aportaciones Múltiples	455 071 000	466 801 910	102.6
Fondo de Aportaciones para la Seguridad Pública	219 026 000	212 487 938	97.0
Fondo de Aportaciones para la Educación Tecnológica y de Adultos	172 648 000	150 797 569	87.3
Programa de apoyos para el Fortalecimiento de las Entidades Federativas	774 790 000	1 156 128 546	149.2
Aportaciones de Pemex	60 000 000		
Otras Aportaciones y Subsidios	1 606 177 000	1 729 660 546	107.7
INGRESOS EXTRAORDINARIOS			

Fuente: Secretaría de Planeación y Finanzas.

ESTADO ANALÍTICO DE INGRESOS AL 31 DE OCTUBRE DEL 2006

(Pesos)

L E Y D E I N G R E S O S		2 0 0 6		AVANCE %
D E S C R I P C I Ó N		ESTIMADO	OBTENIDO	RESPECTO AL ESTIMADO
TOTAL DE INGRESOS		32 310 606 000	30 439 314 783	94.2
1	INGRESOS PROPIOS	1 705 934 000	1 862 465 855	109.2
1	IMPUESTOS	521 155 000	482 899 417	92.7
1	Nóminas	431 602 000	385 065 525	89.2
2	Ejercicio Profesional de la Medicina	3 193 000	3 482 346	109.1
3	Hospedaje	9 099 000	8 145 479	89.5
4	Tenencia Estatal o uso de Vehículos Automotores	45 036 000	45 994 131	102.1
5	Adquisición de Vehículos Automotores Usados	30 373 000	34 348 803	113.1
6	Juegos Permitidos, Rifas, Sorteos, Loterías y Concursos	1 851 000	1 719 233	92.9
7	Otras Contribuciones	1 000	4 143 900	*
1 2	DERECHOS	526 836 000	522 379 379	99.2
1	Servicios que presta la Secretaría de Gobierno	121 759 000	116 468 863	95.7
2	Servicios que presta la Secretaría de Planeación y Finanzas	169 380 000	178 807 110	105.6
3	Servicios que presta la Secretaría de Seguridad Pública	139 295 000	132 494 500	95.1
4	Servicios que presta la Secretaría de Salud	77 697 000	71 785 281	92.4
5	Servicios que presta la Secretaría de Educación	14 573 000	14 207 665	97.5
6	Servicios que presta la Fiscalía General del Estado	1 361 000	678 287	49.8
7	Servicios que presta la Contraloría General del Estado	2 194 000	3 111 807	141.8
8	Servicios que presta la Secretaría de Turismo	196 000	4 030 382	*
9	Servicios que presta el Instituto de Historia Natural y Ecología	161 000	723 218	449.2
10	Otros Derechos	220 000	72 266	32.8
1 3	PRODUCTOS	316 363 000	340 600 979	107.7
1	Venta de Bienes Muebles e Inmuebles del Estado	1 000	3 584 136	*
2	Arrendamiento de Bienes Muebles e Inmuebles del Estado	509 000	69 738	13.7
3	Uso de Bienes o Instalaciones Terrestres Aeroportuarias	1 000		
4	Venta del Periódico Oficial del Estado	200 000	237 450	118.7
5	Rendimientos de Establecimientos y Empresas del Estado	1 000		
6	Utilidad de Inversiones, Acciones, Créditos y Valores que por algún Título correspondan al Estado	5 666 000	8 657 508	152.8
7	Venta de publicaciones oficiales que edite el Gobierno del Estado	5 000	3 267	65.3
8	Productos Financieros	309 978 000	327 998 890	105.8
9	Otros Productos	2 000	14 400	720.0
10	Venta de Productos Geográficos y Estadísticos		35 590	
1 4	APROVECHAMIENTOS	341 580 000	516 586 080	151.2
1	Recargos	15 182 000	17 166 048	113.1
2	Multas	11 533 000	20 032 707	173.7
3	Reparación del Daño	1 000	3 328	332.8
4	Restituciones que por Cualquier Causa se Haga al Fisco	1 000		
5	Donativos, Herencias y Legados a Favor del Estado	1 000	27 934 846	*
6	Indemnizaciones	1 000	80 031 523	*
7	Fianzas o Caucciones que la Autoridad Admva. Ordene Hacer Efectivas	2 115 000	3 344 996	158.2
8	Reintegros y Alcances	185 123 000	31 392 130	17.0
9	Aportaciones del Gobierno Federal y de Terceros para Obras y Servicios de Beneficio Social a cargo del Gobierno del Estado	1 566 000	2 554 622	163.1
10	Aprovechamientos de Dependencias y Entidades del Estado	17 013 000	10 263 783	60.3
11	Aportaciones de Contratistas de Obra Púb. para Obras de Beneficio Social	36 532 000	35 367 081	96.8
12	Aportaciones al Fondo Catastro	5 924 000	5 298 719	89.4
13	Otros Aprovechamientos	66 588 000	283 196 297	425.3

ESTADO ANALÍTICO DE INGRESOS AL 31 DE OCTUBRE DEL 2006

(Pesos)



L E Y D E I N G R E S O S		2 0 0 6		AVANCE %
D E S C R I P C I Ó N		ESTIMADO	OBTENIDO	RESPECTO AL ESTIMADO
2	INGRESOS DERIVADOS DE LA COORDINACIÓN FISCAL	30 604 672 000	28 576 848 928	93.4
1	PARTICIPACIONES FISCALES FEDERALES	10 672 786 000	10 841 677 348	101.6
1	Fondo General de Participaciones	10 456 190 000	10 625 994 542	101.6
2	Fondo de Fomento Municipal	110 098 000	119 068 456	108.1
3	Participación por Impuestos Especiales	106 498 000	96 614 350	90.7
2 2	INCENTIVOS POR ADMINISTRACIÓN DE INGRESOS FEDERALES	481 821 000	436 051 701	90.5
1	Impuesto Sobre Tenencia o Uso de Vehículos	222 873 000	242 707 449	108.9
2	Fiscalización	12 665 000	17 234 158	136.1
3	Multas Federales	6 354 000	11 403 708	179.5
4	Multas Federales no Fiscales	2 645 000	2 248 212	85.0
5	Derechos de Inspección y Vigilancia	19 943 000	20 680 589	103.7
6	Zona Federal Marítimo Terrestre	156 000	258 870	165.9
7	Impuesto Sobre Automóviles Nuevos	78 229 000	57 362 154	73.3
8	Fondo de Compensación del I.S.A.N.	20 000 000	16 666 670	83.3
9	I.S.R por Régimen Intermedio	13 769 000	12 822 776	93.1
10	I.S.R. Régimen de Pequeños Contribuyentes	54 000 000	19 513 552	36.1
11	I.V.A. Régimen de Pequeños Contribuyentes	36 000 000	11 540 228	32.1
12	I.S.R. por Enajenación de Bienes	14 503 000	21 818 063	150.4
13	Derechos por Servicios Turísticos	16 000	51 390	321.2
14	Otros Incentivos	668 000	1 743 882	261.1
2 3	APORTACIONES Y SUBSIDIOS FEDERALES	19 450 065 000	17 299 119 879	88.9
1	Fondo de Aportaciones para la Educación Básica y Normal	9 976 494 000	7 860 591 351	78.8
2	Fondo de Aportaciones de Salud	1 862 758 000	1 462 133 362	78.5
3	Fondo de Aportaciones para Infraestructura Social	3 158 702 000	3 259 287 087	103.2
4	Fondo de Aportaciones para el Fortalecimiento de los Municipios	1 164 399 000	1 001 231 570	86.0
5	Fondo de Aportaciones Múltiples	455 071 000	466 801 910	102.6
6	Fondo de Aportaciones para la Seguridad Pública	219 026 000	212 487 938	97.0
7	Fondo de Aportaciones para la Educación Tecnológica y de Adultos	172 648 000	150 797 569	87.3
8	Programa de Apoyos para el Fortalecimiento de las Entidades Federativas	774 790 000	1 156 128 546	149.2
9	Aportaciones de PEMEX	60 000 000		
10	Otras Aportaciones y Subsidios	1 606 177 000	1 729 660 546	107.7
3	INGRESOS EXTRAORDINARIOS			
4	FINANCIAMIENTOS Y EMPRÉSTITOS			

* Superior al 1000 por ciento.

Fuente: Secretaría de Planeación y Finanzas.

Chiapas

Gasto Público



**EVOLUCIÓN DEL GASTO PRESUPUESTAL
AL 31 DE OCTUBRE DEL 2006
(Pesos)**

CONCEPTO	P R E S U P U E S T O		AVANCE %
	APROBADO ANUAL	EJERCIDO	RESPECTO AL APROBADO
GASTO TOTAL	32 310 606 326	25 879 436 539	80.1
GASTO PROGRAMABLE	29 845 082 538	23 036 501 080	77.2
GASTO CORRIENTE	5 716 238 289	3 649 927 609	63.9
Servicios Personales	2 963 302 387	2 031 021 209	68.5
Materiales y Suministros	430 531 886	287 719 645	66.8
Servicios Generales	715 140 430	570 985 331	79.8
Ayudas, Subsidios y Transferencias	1 241 871 388	579 316 911	46.6
Inversión Financiera y Otras Erogaciones	356 393 869	5 345 588	1.5
Transferencias a Municipios	8 998 329	175 538 925	*
GASTO DE CAPITAL	24 128 844 249	19 386 573 471	80.3
Capital Humano	16 830 566 535	11 222 531 374	66.7
Servicios Personales	15 547 142 314	9 995 757 808	64.3
Materiales y Suministros	546 566 655	145 622 355	26.6
Servicios Generales	288 343 057	242 659 127	84.2
Ayudas, Subsidios y Transferencias	296 555 036	838 492 084	282.7
Inversión Financiera y Otras Erogaciones	151 959 473		
Ayudas, Subsidios y Transferencias		4 246 760	
Inversión Física	7 269 658 672	8 140 700 848	112.0
Bienes Muebles e Inmuebles	351 388 352	36 331 096	10.3
Obra Pública	6 918 270 320	8 104 369 752	117.1
Estatal	2 948 998 565	3 835 729 976	130.1
1) Municipal	3 969 271 755	4 268 639 776	107.5
2) Inversión Financiera y Otras Erogaciones	28 619 042	19 094 489	66.7
GASTO NO PROGRAMABLE	2 373 500 792	2 636 992 834	111.1
Participaciones Fiscales a Municipios	2 282 856 283	2 308 681 713	101.1
ADEFAS		275 891 827	
Intereses de la Deuda	90 644 509	52 419 294	57.8
AMORTIZACIONES DE LA DEUDA	92 022 996	205 942 625	223.8

Fuente: Poderes Legislativo y Judicial, Dependencias, Subdependencias y Entidades del Poder Ejecutivo Estatal, Municipios y Organismos Autónomos.

1) Incluye 2 mil 864 millones 261 mil 492 pesos del Fondo de Aportaciones para la Infraestructura Social Municipal (FAISM); un mil 1 millones 231 mil 570 pesos del Fondo de Aportación para el Fortalecimiento de los Municipios (FAFM); y 403 millones 146 mil 714 pesos de Transferencias a Municipios.

2) En la columna del presupuesto ejercido 19 millones 94 mil 489 pesos corresponden al Fondo Contra la Delincuencia Organizada.

**GASTO TOTAL EN CLASIFICACIÓN FUNCIONAL
AL 31 DE OCTUBRE DEL 2006
(Pesos)**

CONCEPTO	APROBADO	EJERCIDO	A V A N C E	
			RESPECTO AL APROBADO	RESPECTO AL APROBADO %
T O T A L	32 310 606 326	25 879 436 539	(6 431 169 787)	80.1
GASTO PROGRAMABLE	29 845 082 538	23 039 098 075	1 187 202 777	77.2
DESARROLLO INSTITUCIONAL	3 966 161 461	3 478 783 028	(487 378 433)	87.7
Legislar y Fiscalizar	205 390 610	244 354 874	38 964 263	119.0
Impartir Justicia	272 446 915	273 045 471	598 556	100.2
Procesos Electorales	266 823 630	182 304 174	(84 519 456)	68.3
Procurar Justicia y Seguridad Pública	1 527 773 613	1 223 743 865	(304 029 748)	80.1
Gobierno	1 693 726 693	1 555 334 644	(138 392 048)	91.8
DESARROLLO SOCIAL Y HUMANO	24 491 638 398	18 466 195 860	(6 025 442 538)	75.4
Educación	15 834 173 424	10 699 448 999	(5 134 724 426)	67.6
Salud	3 194 513 853	1 497 883 480	(1 696 630 373)	46.9
Asistencia y Seguridad Social	515 558 690	453 972 881	(61 585 809)	88.1
Laboral	157 703 039	115 527 333	(42 175 706)	73.3
Desarrollo Regional y Urbano	4 765 948 206	5 684 394 723	918 446 517	119.3
Ciencia y Tecnología	23 741 186	14 968 444	(8 772 741)	63.0
DESARROLLO ECONÓMICO	1 387 282 679	1 094 119 187	(293 163 491)	78.9
Desarrollo Agropecuario y Pesca	390 142 123	305 450 078	(84 692 045)	78.3
Medio Ambiente y Recursos Naturales	98 084 911	88 539 850	(9 545 061)	90.3
Comunicaciones y Transportes	688 378 364	484 218 674	(204 159 689)	70.3
Otros Servicios y Actividades Económicas	210 677 281	215 910 585	5 233 304	102.5
GASTO NO PROGRAMABLE	2 373 500 792	2 634 395 839	260 895 046	111.0
Intereses Comisiones y Gastos	90 644 509	52 419 294	(38 225 216)	57.8
Adeudos de Ejercicios Fiscales Anteriores	0	273 294 832	273 294 832	*
Participaciones Fiscales a Municipios	2 282 856 283	2 308 681 713	25 825 430	101.1
AMORTIZACIONES DE LA DEUDA	92 022 996	205 942 625	113 919 630	223.8

Fuente: Poderes Legislativo y Judicial, Dependencias y Entidades del Gobierno Estatal.

* Variación mayor a 1000 por ciento.

**CLASIFICACIÓN ADMINISTRATIVA DEL GASTO TOTAL
AL 31 DE OCTUBRE DEL 2006
(Pesos)**

CONCEPTO	P R E S U P U E S T O		AVANCE % RESPECTO AL APROBADO
	APROBADO ANUAL	EJERCIDO	
GASTO TOTAL	32 310 606 326	25 879 436 539	80.1
PODER LEGISLATIVO	203 970 611	244 901 240	120.1
101-00 Congreso del Estado	115 740 000	163 380 767	141.2
101-01 Órgano de Fiscalización Superior	88 230 611	81 520 473	92.4
PODER EJECUTIVO	24 892 016 275	18 130 221 410	72.8
201-00 Gubernatura del Estado	78 368 571	64 441 613	82.2
201-01 Coordinación de Comunicación Social	26 391 114	19 845 690	75.2
201-03 Coordinación de Relaciones Internacionales	8 459 563	6 251 198	73.9
201-04 Coordinación de Relaciones Públicas	13 580 226	9 196 629	67.7
201-05 Coordinación de Eventos Especiales	28 541 503	22 163 034	77.7
203-00 Secretaría de Gobierno	263 578 901	257 827 081	97.8
203-01 Consejo Estatal de Seguridad Pública	281 799 294	270 795 153	96.1
204-00 Secretaría de Planeación y Finanzas	311 252 000	272 002 503	87.4
205-00 Secretaría de Desarrollo Rural	259 332 915	184 491 233	71.1
205-01 Centro de Investigación y Desarrollo de Plantaciones	23 906 939	27 105 696	113.4
206-00 Secretaría de Obras Públicas y Vivienda	304 517 994	645 453 221	212.0
206-02 Instituto de Mejoramiento Integral de Poblados	43 980 003	38 923 107	88.5
207-00 Secretaría de Educación	14 424 591 456	10 080 545 196	69.9
207-03 Instituto del Deporte	35 135 420	29 638 843	84.4
208-00 Secretaría de Seguridad Pública	768 235 726	599 147 626	78.0
208-01 Coordinación General de Transportes, Tránsito y Vialidad	72 364 149	59 350 246	82.0
210-00 Secretaría de Administración	365 915 426	220 475 384	60.3
210-01 Coordinación de Transportes Aéreos	58 180 830	63 804 244	109.7
210-02 Instituto de Profesionalización del Servidor Público	8 701 647	8 282 717	95.2
211-00 Secretaría de Desarrollo Económico	81 699 398	88 994 315	108.9
212-00 Contraloría General	104 172 093	87 208 968	83.7
213-00 Secretaría de Desarrollo Social	506 833 297	494 774 681	97.6
213-02 Instituto de la Mujer	15 855 046	10 855 412	68.5
214-00 Secretaría de Pueblos Indios	77 651 436	68 533 149	88.3
215-00 Secretaría de Turismo	110 916 201	93 331 476	84.1
215-01 Centro de Convenciones y Polyforum Chiapas	11 992 099	9 180 309	76.6
216-00 Secretaría de Pesca	64 548 947	49 836 579	77.2
230-00 Organismos Subsidiados	244 418 115	1 131 488 544	462.9
251-00 Comité de Construcción de Escuelas	381 278 227	370 900 932	97.3
252-00 Instituto de Historia Natural y Ecología	70 845 091	57 481 037	81.1
253-00 Instituto de Desarrollo Humano	123 400 217	96 815 699	78.5
254-00 Comisión de Caminos	651 810 922	424 769 858	65.2
255-00 Comisión para el Desarrollo y Fomento del Café de Chiapas	39 632 230	47 751 221	120.5
258-00 Comisión Estatal de Agua y Saneamiento	153 794 015	180 292 192	117.2
261-00 Deuda Pública	182 667 505	258 361 919	141.4
262-00 Desarrollo Social y Productivo en Regiones de Pobreza	47 500 000	31 657 855	66.6
263-00 Consejo Estatal para la Cultura y las Artes de Chiapas	98 067 120	91 554 813	93.4
264-00 Instituto de Salud	2 986 472 059	1 516 307 312	50.8
265-00 Provisiones Salariales y Económicas	1 365 239 496		
266-00 Instituto de Educación para Adultos	101 016 970	67 755 727	67.1
267-00 CONALEP Chiapas	71 630 929	57 660 554	80.5
268-00 Consejo de Ciencia y Tecnología del Estado de Chiapas	23 741 185	14 968 444	63.0
PODER JUDICIAL	259 385 596	263 735 565	101.7
301-00 Supremo Tribunal de Justicia del Estado, Consejo de la Judicatura	227 930 562	217 901 911	95.6
301-01 Tribunal del Servicio Civil	7 199 996	11 257 265	156.4
301-02 Tribunal Electoral del Estado	12 369 088	21 652 221	175.1
301-03 Sala Superior del Supremo Tribunal de Justicia	11 885 950	12 924 168	108.7
401-00 MUNICIPIOS	6 261 126 367	6 752 860 414	107.9
ORGANISMOS AUTÓNOMOS	694 107 477	487 717 910	70.3
501-00 Instituto Estatal Electoral	246 607 630	167 180 702	67.8
502-00 Comisión de los Derechos Humanos	20 707 631	16 263 570	78.5
503-00 Fiscalía General del Estado	395 738 263	278 490 737	70.4
504-00 Contraloría de la Legalidad Electoral	20 216 000	15 123 472	74.8
505-00 Fiscalía Electoral del Estado de Chiapas	10 837 953	10 659 429	98.4

Fuente: Poderes Legislativo y Judicial, Dependencias, Subdependencias y Entidades del Poder Ejecutivo Estatal, Municipios y Organismos Autónomos.

**GASTO TOTAL POR CAPITULOS EN CLASIFICACIÓN ADMINISTRATIVA
AL 31 DE OCTUBRE DEL 2006
(Pesos)**

ORGANISMO PÚBLICO	SERVICIOS	MATERIALES	SERVICIOS	AYUDAS Y	BIENES MUEB.	OBRA	INV. FINAN. Y	RECURSOS	DEUDA	GASTO
	PERSONALES	Y SUMINISTR.	GENERALES	SUBSIDIOS	E INMUEBLES	PÚBLICA	OTRAS EROG.	A MPIOIS.	PÚBLICA	TOTAL
T O T A L	12 109 266 803	815 917 827	931 384 755	2 024 688 043	232 161 719	1 452 573 632	1 026 329 600	6 752 860 414	534 253 746	25 879 436 539
PODER LEGISLATIVO	131 174 033	15 441 514	36 116 377	54 838 510	2 784 440		4 000 000		546 366	244 901 240
101-00 Congreso del Estado	76 352 105	13 073 495	26 573 325	42 767 802	614 040		4 000 000			163 380 767
101-01 Órgano de Fiscalización Sup. del Congr. d/Estado	54 821 928	2 368 019	9 543 052	12 070 708	2 170 400				546 366	81 520 473
EJECUTIVO	11 578 919 945	765 845 167	722 995 690	1 831 923 038	221 926 958	1 452 573 632	1 022 329 600		533 707 380	18 130 221 410
201-00 Gubernatura del Estado	32 547 626	5 547 455	17 808 193	7 157 007	1 366 213				15 119	64 441 613
201-01 Coordinación de Comunicación Social	9 740 383	1 182 024	7 680 838	1 166 742	69 682				6 021	19 845 690
201-03 Coordinación de Relaciones Internacionales	3 808 253	148 531	1 653 256	616 053	24 091				1 014	6 251 198
201-04 Coordinación de Relaciones Públicas	2 999 343	116 142	5 353 792	727 352						9 196 629
201-05 Coordinación de Eventos Especiales	6 204 083	2 055 926	13 593 317	309 708						22 163 034
203-00 Secretaría de Gobierno	132 664 466	6 200 561	32 121 182	85 928 217	750 246				162 409	257 827 081
203-01 Consejo Estatal de Seguridad Pública	11 932 964	753 178	3 654 642	1 861 850	103 314		252 487 938		1 267	270 795 153
204-00 Secretaría de Planeación y Finanzas	186 255 157	8 838 550	44 428 205	19 771 388	11 320 903		1 345 588		42 712	272 002 503
205-00 Secretaría de Desarrollo Rural	68 787 394	17 061 058	19 675 775	36 499 163	3 411 077	20 403 195	18 600 000		53 571	184 491 233
205-01 Centro de Invest. y Desarrollo de Plantaciones	11 391 688	4 468 418	2 058 322	8 738 885	436 417				11 966	27 105 696
206-00 Secretaría de Obras Públicas y Vivienda	46 508 812	5 260 562	31 245 976	80 041 365	500 206	468 169 080	11 446 876		2 280 344	645 453 221
206-02 Instituto de Mejoramiento Integral de Poblados	4 520 912	537 756	1 765 002	1 043 732	45 426	12 927 313	18 082 966			38 923 107
207-01 Secretaría de Educación (Educación Estatal)	3 034 579 273	6 574 126	29 537 132	791 196 847	14 407 641		32 754 226		45 207 946	3 954 257 191
207-02 Secretaría de Educación (Educación Federalizada)	5 746 040 769	50 741 416	63 854 184	55 445 730	6 998 036				203 207 870	6 126 288 005
207-03 Instituto del Deporte	11 071 472	5 393 079	10 809 855	2 027 448	336 989					29 638 843
208-00 Secretaría de Seguridad Pública	387 508 149	163 225 294	30 917 189	15 524 712	1 806 569				165 713	599 147 626
208-01 Coord. Gral. de Transportes, Tránsito y Vialidad	41 949 424	8 008 465	6 817 069	2 519 982	55 306					59 350 246
210-00 Secretaría de Administración	178 037 422	1 485 136	21 142 510	17 757 915	1 672 505				379 896	220 475 384
210-01 Coordinación de Transportes Aereos	18 728 828	5 596 674	34 637 648	4 169 324	659 687				12 083	63 804 244
210-02 Instituto de Profesionalización del Servidor Púb.	4 305 692	365 645	2 257 024	784 249	561 905				8 202	8 282 717
211-00 Secretaría de Desarrollo Económico	29 183 900	1 372 368	30 635 106	20 736 161	454 694		6 602 974		9 112	88 994 315
212-00 Contraloría General	56 887 289	1 875 620	11 900 084	16 452 910	93 065					87 208 968
213-00 Secretaría de Desarrollo Social	68 224 521	319 522 160	37 576 230	39 430 565	5 820 415		23 897 860		302 930	494 774 681
213-02 Instituto de la Mujer	6 228 502	579 966	3 092 788	829 790	120 455				3 911	10 855 412
214-00 Secretaría de Pueblos Indios	19 660 956	6 590 812	6 631 190	28 528 324	392 693	6 726 823			2 351	68 533 149
215-00 Secretaría de Turismo	25 436 985	2 121 944	30 368 515	9 977 925	1 061 408	15 703 969	8 600 000		60 730	93 331 476
215-01 Centro de Convenciones y Polyforum Chiapas	3 833 213	1 712 114	3 289 457	331 754	13 771					9 180 309
216-00 Secretaría de Pesca	21 598 698	6 893 036	8 145 284	8 702 252	148 157	4 349 152				49 836 579
230-00 Organismos Subsidiados				486 727 372			644 761 172			1 131 488 544
251-00 Comité de Construcción de Escuelas	25 865 017	3 653 417	4 498 739	1 116 965	32 442 045	303 324 749				370 900 932
252-00 Instituto de Historia Natural y Ecología	31 287 589	6 707 708	9 571 708	4 172 802	5 570 641	170 589				57 481 037
253-00 Instituto de Desarrollo Humano	42 556 024	8 013 689	14 522 776	18 951 902	12 771 308					96 815 699
254-00 Comisión de Caminos	50 501 009	16 713 730	18 386 831	4 637 742	5 164 085	329 366 461				424 769 858
255-00 Comisión p/el Des. y Fomento d/Café d/Chiapas	15 815 324	10 925 164	8 421 956	12 365 421	223 356					47 751 221
258-00 Comisión Estatal de Agua y Saneamiento	19 192 504	1 508 543	5 458 950	11 676 104	11 328 922	131 127 169				180 292 192
261-00 Deuda Pública									258 361 919	258 361 919
262-00 Des. Social y Productivo en Regiones de Pobreza						31 657 855				31 657 855
263-00 Consejo Estatal. p/la Cultura y las Artes d/Chiapas	43 236 211	2 166 426	24 483 773	9 466 773	12 201 630					91 554 813
264-00 Instituto de Salud	1 083 970 661	77 383 090	108 195 752	8 376 249	86 323 989	128 647 277			23 410 294	1 516 307 312
266-00 Instituto de Educación para Adultos	41 454 922	2 133 904	9 513 490	14 653 411						67 755 277
267-00 CONALEP Chiapas	49 873 508	2 168 790	5 618 256							57 660 554
268-00 Consejo de Ciencia y Tecnología d/Edo. d/Chiapas	4 531 002	242 690	1 673 694	1 500 947	3 270 111		3 750 000			14 968 444
PODER JUDICIAL	189 354 013	13 990 909	23 002 186	35 332 217	2 056 240					263 735 565
301-00 Supremo Tribunal de Justicia del Estado	162 109 864	11 555 735	17 815 869	25 821 573	598 870					217 901 911
301-01 Tribunal del Servicio Civil	7 747 950	540 406	1 085 533	1 883 375						11 257 264
301-02 Tribunal Electoral del Estado	11 543 061	642 816	3 408 713	4 816 431	1 241 200					21 652 221
301-03 Sala Superior del Supremo Trib. de Just. del Edo.	7 953 138	1 251 952	692 071	2 810 838	216 170					12 924 169
401-00 MUNICIPIOS								6 752 860 414		6 752 860 414
ÓRGANOS AUTÓNOMOS	209 818 812	20 640 237	149 270 502	102 594 278	5 394 081					487 717 910
501-00 Instituto Estatal Electoral	40 831 015	12 904 919	25 885 736	87 559 032						167 180 702
502-00 Comisión de los Derechos Humanos	10 521 097	1 028 836	3 763 307	950 330						16 263 570
503-00 Fiscalía General del Estado	139 434 259	5 647 013	115 058 158	14 084 916	4 266 391					278 490 737
504-00 Contraloría de la Legalidad Electoral	11 067 683	638 057	3 373 365		44 367					15 123 472
505-00 Fiscalía Electoral del Edo. de Chiapas	7 964 758	421 412	1 189 936		1 083 323					10 659 429

Cifras Definitivas de la Cuenta Pública al 30 de septiembre 2006.

RAMO 33.- APORTACIONES FEDERALES PARA ENTIDADES FEDERATIVAS Y MUNICIPIOS
AL 31 DE OCTUBRE DEL 2006
(Pesos)

F O N D O	P R E S U P U E S T O APROBADO ANUAL	EJERCIDO	AVANCE % RESPECTO AL APROBADO
TOTAL GENERAL	17 009 098 602	12 989 586 132	76.4
I FONDO DE APORTACIONES PARA LA EDUCACIÓN BÁSICA Y NORMAL	9 976 494 216	6 947 001 579	69.6
II FONDO DE APORTACIONES PARA LOS SERVICIOS DE SALUD	1 862 758 557	1 130 139 226	60.7
III FONDO DE APORTACIONES PARA LA INFRAESTRUCTURA SOCIAL	3 158 701 758	3 169 772 886	100.4
IV FONDO DE APORTACIONES PARA EL FORTALECIMIENTO DE LOS MUNICIPIOS	1 164 398 900	1 001 231 570	86.0
V FONDO DE APORTACIONES MÚLTIPLES	455 071 492	403 536 652	88.7
VI FONDO DE APORTACIONES PARA LA EDUCACIÓN TECNOLÓGICA Y DE ADULTOS	172 647 899	125 416 281	72.6
VII FONDO DE APORTACIONES PARA LA SEGURIDAD PÚBLICA	219 025 780	212 487 938	97.0

Fuente: Organismos Públicos del Poder Ejecutivo Estatal y Municipios.

**RAMO 33.- APORTACIONES FEDERALES PARA ENTIDADES FEDERATIVAS Y MUNICIPIOS
EN CLASIFICACIÓN ADMINISTRATIVA
AL 31 DE OCTUBRE DEL 2006
(Pesos)**

FONDO DEPENDENCIA	P R E S U P U E S T O		AVANCE %
	APROBADO ANUAL	EJERCIDO	RESPECTO AL APROBADO
TOTAL GENERAL	17 009 098 602	12 989 586 132	76.4
I FONDO DE APORTACIONES PARA LA EDUCACIÓN BÁSICA Y NORMAL	9 976 494 216	6 947 001 579	69.6
Secretaría de Obras Públicas y Vivienda		1 995 984	
Secretaría de Educación	9 876 028 544	6 936 645 339	70.2
Secretaría de Desarrollo Social	100 465 672		
Comité de Construcción de Escuelas		8 360 256	
II FONDO DE APORTACIONES PARA LOS SERVICIOS DE SALUD	1 862 758 557	1 130 139 226	60.7
Instituto de Salud	1 862 758 557	1 130 139 226	60.7
III FONDO DE APORTACIONES PARA LA INFRAESTRUCTURA SOCIAL	3 158 701 758	3 169 772 886	100.4
A) Fondo para la Infraestructura Social Municipal	2 775 867 105	2 864 261 492	103.2
Municipios	2 775 867 105	2 864 261 492	103.2
B) Fondo para la Infraestructura Social Estatal	382 834 653	305 511 394	79.8
Secretaría de Pueblos Indios	3 740 000	3 752 693	100.3
Comisión de Caminos	331 033 540	93 941 263	28.4
Comisión Estatal de Agua y Saneamiento	48 061 113	55 179 813	114.8
Municipios		152 637 625	
IV FONDO DE APORTACIONES PARA EL FORTALECIMIENTO DE LOS MUNICIPIOS	1 164 398 900	1 001 231 570	86.0
Municipios	1 164 398 900	1 001 231 570	86.0
V FONDO DE APORTACIONES MÚLTIPLES	455 071 492	403 536 652	88.7
Secretaría de Educación		11 326 910	
Secretaría de Desarrollo Social	245 998 922	234 463 912	95.3
Comité de Construcción de Escuelas	177 106 608	134 952 841	76.2
Instituto de Desarrollo Humano	31 965 962	21 308 989	66.7
Municipios		1 484 000	
VI FONDO DE APORTACIONES PARA LA EDUCACIÓN TECNOLÓGICA Y DE ADULTOS	172 647 899	125 416 281	72.6
Instituto de Educación para Adultos (IEA)	101 016 970	67 755 727	67.1
CONALEP Chiapas	71 630 929	57 660 554	80.5
VII FONDO DE APORTACIONES PARA LA SEGURIDAD PÚBLICA	219 025 780	212 487 938	97.0
Consejo Estatal de Seguridad Pública	219 025 780	212 487 938	97.0

Fuente: Organismos Públicos del Poder Ejecutivo Estatal y Municipios.

**RAMO 33.- APORTACIONES FEDERALES PARA ENTIDADES FEDERATIVAS Y MUNICIPIOS
EN CLASIFICACIÓN ADMINISTRATIVA - FUNCIONAL
AL 31 DE OCTUBRE DEL 2006**
(Pesos)

FONDO / DEPENDENCIA FUNCIÓN / SUBFUNCIÓN	P R E S U P U E S T O APROBADO ANUAL	EJERCIDO	AVANCE % RESPECTO AL APROBADO
TOTAL GENERAL	17 009 098 602	12 989 586 132	76.4
I FONDO DE APORTACIONES PARA LA EDUCACIÓN BÁSICA Y NORMAL	9 976 494 216	6 947 001 579	69.6
SECRETARÍA DE OBRAS PÚBLICAS Y VIVIENDA		1 995 984	
DESARROLLO REGIONAL Y URBANO		1 995 984	
Urbanización		1 995 984	
SECRETARÍA DE EDUCACION	9 876 028 544	6 936 645 339	70.2
EDUCACIÓN	9 876 028 544	6 936 645 339	70.2
Dirección Estratégica	407 035 139	328 041 148	80.6
Educación Inicial y Preescolar	1 306 882 524	948 104 651	72.5
Educación Primaria	5 439 026 642	3 638 512 204	66.9
Educación Secundaria	2 194 903 564	1 659 925 557	75.6
Bachillerato General	8 612 036	1 077 540	12.5
Educación Normal	54 828 402	38 271 929	69.8
Licenciatura Universitaria	28 298 867	18 664 230	66.0
Educación de Posgrado	523 648	395 233	75.5
Educación para Adultos	56 016 351	41 741 213	74.5
Apoyos a la Educación	164 734 872	104 631 862	63.5
Educación Física y Deporte	215 166 499	157 279 772	73.1
SECRETARÍA DE DESARROLLO SOCIAL	100 465 672		
EDUCACIÓN	100 465 672		
Apoyos a la Educación	100 465 672		
COMITÉ DE CONSTRUCCIÓN DE ESCUELAS		8 360 256	
EDUCACION		8 360 256	
Educación Inicial y Preescolar		568 097	
Educación Primaria		6 027 390	
Educación Secundaria		1 263 827	
Licenciatura Universitaria		500 942	
II FONDO DE APORTACIONES PARA LOS SERVICIOS DE SALUD	1 862 758 557	1 130 139 226	60.7
INSTITUTO DE SALUD	1 862 758 557	1 130 139 226	60.7
SALUD	1 862 758 557	1 130 139 226	60.7
Rectoría del Sistema de Salud		274 195 081	
Servicios de Salud a la Comunidad	651 213 589	418 696 059	64.3
Servicios de Salud a la Persona	1 211 544 968	429 233 778	35.4
Generación de Recursos para la Salud		8 014 308	
III FONDO DE APORTACIONES PARA LA INFRAESTRUCTURA SOCIAL	3 158 701 758	3 169 772 886	100.4
SECRETARÍA DE PUEBLOS INDIOS	3 740 000	3 752 693	100.3
DESARROLLO REGIONAL Y URBANO	3 740 000	3 752 693	100.3
Urbanización		1 413 562	
Suministro de Agua	3 740 000	2 339 131	62.5
COMISIÓN DE CAMINOS	331 033 540	93 941 263	28.4
DESARROLLO REGIONAL Y URBANO	1 200 000	503 635	42.0
Urbanización	1 200 000	503 635	42.0
COMUNICACIONES Y TRANSPORTES	329 833 540	93 437 628	28.3
Carreteras	329 833 540	93 437 628	28.3
COMISIÓN ESTATAL DE AGUA Y SANEAMIENTO	48 061 113	55 179 813	114.8
DESARROLLO REGIONAL Y URBANO	48 061 113	55 179 813	114.8
Suministro de Agua	22 061 113	40 766 460	184.8
Drenaje y Tratamiento de Aguas	26 000 000	14 413 353	55.4

**RAMO 33.- APORTACIONES FEDERALES PARA ENTIDADES FEDERATIVAS Y MUNICIPIOS
EN CLASIFICACIÓN ADMINISTRATIVA - FUNCIONAL
AL 31 DE OCTUBRE DEL 2006**

(Pesos)

FONDO / DEPENDENCIA FUNCIÓN / SUBFUNCIÓN	P R E S U P U E S T O		AVANCE % RESPECTO AL APROBADO
	APROBADO ANUAL	EJERCIDO	
MUNICIPIOS	2 775 867 105	3 016 899 117	108.7
DESARROLLO REGIONAL Y URBANO		81 581 704	
Urbanización		36 104 122	
Suministro de Agua		17 138 821	
Drenaje y Tratamiento de Aguas		20 946 422	
Electrificación Rural		7 392 339	
COMUNICACIONES Y TRANSPORTES		71 055 921	
Carreteras		71 055 921	
PARTICIPACIONES Y APORTACIONES A MUNICIPIOS	2 775 867 105	2 864 261 492	103.2
Aportaciones a Municipios	2 775 867 105	2 864 261 492	103.2
IV FONDO DE APORTACIONES PARA EL FORTALECIMIENTO DE LOS MUNICIPIOS	1 164 398 900	1 001 231 570	86.0
MUNICIPIOS	1 164 398 900	1 001 231 570	86.0
PARTICIPACIONES Y APORTACIONES A MUNICIPIOS	1 164 398 900	1 001 231 570	86.0
Aportaciones a Municipios	1 164 398 900	1 001 231 570	86.0
V FONDO DE APORTACIONES MÚLTIPLES	455 071 492	403 536 652	88.7
SECRETARÍA DE EDUCACIÓN		11 326 910	
EDUCACIÓN		11 326 910	
Licenciatura Universitaria		2 500 000	
Licenciatura Tecnológica		4 500 000	
Apoyos a la Educación		4 326 910	
SECRETARÍA DE DESARROLLO SOCIAL	245 998 922	234 463 912	95.3
EDUCACIÓN	105 008 880	96 834 821	92.2
Apoyos a la Educación	105 008 880	96 834 821	92.2
ASISTENCIA Y SEGURIDAD SOCIAL	140 990 042	137 629 091	97.6
Alimentación	140 990 042	137 629 091	97.6
COMITÉ DE CONSTRUCCIÓN DE ESCUELAS	177 106 608	134 952 841	76.2
EDUCACIÓN	177 106 608	134 952 841	76.2
Educación Inicial y Preescolar	26 352 585	24 011 024	91.1
Educación Primaria	35 244 450	34 654 640	98.3
Educación Secundaria	50 823 773	47 644 684	93.7
Licenciatura Universitaria	36 685 800	28 642 493	78.1
Apoyos a la Educación	28 000 000		
INSTITUTO DE DESARROLLO HUMANO	31 965 962	21 308 989	66.7
ASISTENCIA Y SEGURIDAD SOCIAL	31 965 962	21 308 989	66.7
Otros Grupos Vulnerables	31 965 962	21 308 989	66.7
MUNICIPIOS		1 484 000	
EDUCACIÓN		1 484 000	
Educación Primaria		1 484 000	
VI FONDO DE APORTACIONES PARA LA EDUCACIÓN TECNOLÓGICA Y DE ADULTOS	172 647 899	125 416 281	72.6
INSTITUTO DE EDUCACIÓN PARA ADULTOS	101 016 970	67 755 727	67.1
EDUCACIÓN	101 016 970	67 755 727	67.1
Educación para Adultos	101 016 970	67 755 727	67.1
CONALEP CHIAPAS	71 630 929	57 660 554	80.5
EDUCACIÓN	71 630 929	57 660 554	80.5
Educación Profesional Técnica	71 630 929	57 660 554	80.5
VII FONDO DE APORTACIONES PARA LA SEGURIDAD PÚBLICA	219 025 780	212 487 938	97.0
CONSEJO ESTATAL DE SEGURIDAD PÚBLICA	219 025 780	212 487 938	97.0
PROCURAR JUSTICIA Y SEGURIDAD PÚBLICA	219 025 780	212 487 938	97.0
Dirección Estratégica	219 025 780	212 487 938	97.0

Fuente: Organismos Públicos del Poder Ejecutivo Estatal y Municipios.

**PROGRAMA DE APOYOS PARA EL FORTALECIMIENTO DE LAS ENTIDADES FEDERATIVAS (PAFEF)
EN CLASIFICACIÓN ADMINISTRATIVA
AL 31 DE OCTUBRE DEL 2006
(Pesos)**

DEPENDENCIA	P R E S U P U E S T O APROBADO ANUAL	EJERCIDO	AVANCE % RESPECTO AL APROBADO
TOTAL	774 790 223	1 240 221 162	160.1
SECRETARÍA DE PLANEACIÓN Y FINANZAS		10 101 485	
SECRETARÍA DE DESARROLLO RURAL	6 458 052	4 116 017	63.7
SECRETARÍA DE OBRAS PÚBLICAS Y VIVIENDA	68 541 500	136 520 400	199.2
INSTITUTO DE MEJORAMIENTO INTEGRAL DE POBLADOS	19 649 801	11 098 217	56.5
SECRETARÍA DE EDUCACIÓN	167 299 035	139 414 862	83.3
SECRETARÍA DE DESARROLLO ECONÓMICO	700 000		
SECRETARÍA DE TURISMO	13 500 000	3 594 699	26.6
SECRETARÍA DE PESCA	8 714 722	4 179 454	48.0
ORGANISMOS SUBSIDIADOS	45 927 495	497 737 898	*
COMITÉ DE CONSTRUCCIÓN DE ESCUELAS	31 000 000	18 548 724	59.8
COMISIÓN DE CAMINOS	112 088 043	113 115 525	100.9
COMISIÓN ESTATAL DE AGUA Y SANEAMIENTO	7 411 234	1 724 456	23.3
DEUDA PÚBLICA	182 667 505	182 483 509	99.9
INSTITUTO DE SALUD	110 832 836	34 677 106	31.3
CONSEJO DE CIENCIA Y TECNOLOGÍA DEL ESTADO DE CHIAPAS		1 109 259	
MUNICIPIOS		81 799 551	

Fuente: Organismos Públicos del Poder Ejecutivo Estatal y Municipios.

**PROGRAMA DE APOYOS PARA EL FORTALECIMIENTO DE LAS ENTIDADES FEDERATIVAS (PAFEF)
EN CLASIFICACIÓN ADMINISTRATIVA - FUNCIONAL
AL 31 DE OCTUBRE DEL 2006
(Pesos)**

DEPENDENCIA	FUNCIÓN	SUBFUNCIÓN	P R E S U P U E S T O		AVANCE % RESPECTO AL APROBADO
			APROBADO ANUAL	EJERCIDO	
		TOTAL	774 790 223	1 240 221 162	160.1
SECRETARÍA DE PLANEACIÓN Y FINANZAS				10 101 485	
GOBIERNO				10 101 485	
Finanzas Públicas y Sistemas				10 101 485	
SECRETARÍA DE DESARROLLO RURAL			6 458 052	4 116 017	63.7
DESARROLLO AGROPECUARIO Y PESCA			6 458 052	4 116 017	63.7
Agrícola y Pecuario			2 858 052	1 668 994	58.4
Hidroagrícola			3 600 000	2 447 023	68.0
SECRETARÍA DE OBRAS PUBLICAS Y VIVIENDA			68 541 500	136 520 400	199.2
DESARROLLO REGIONAL Y URBANO			68 541 500	134 719 409	196.6
Urbanización			38 541 500	117 659 409	305.3
Electrificación Rural			30 000 000	17 060 000	56.9
COMUNICACIONES Y TRASPORTES				1 800 991	
Aeropuertos				1 800 991	
INSTITUTO DE MEJORAMIENTO INTEGRAL DE POBLADOS			19 649 801	11 098 217	56.5
DESARROLLO REGIONAL Y URBANO			19 649 801	11 098 217	56.5
Urbanización			19 649 801	11 098 217	56.5
SECRETARÍA DE EDUCACIÓN			167 299 035	139 414 862	83.3
EDUCACIÓN			167 299 035	139 414 862	83.3
Educación Inicial Preescolar			28 890 177	24 075 147	83.3
Educación Primaria			58 431 184	48 692 654	83.3
Educación Secundaria			45 263 322	37 718 435	83.3
Bachillerato General			24 160 665	20 657 221	85.5
Bachillerato Técnico			2 670 926	1 702 438	63.7
Educación Normal			7 882 761	6 568 967	83.3
* SECRETARÍA DE DESARROLLO ECONOMICO			700 000		
LABORAL			700 000		
Capacitación y Promoción para el Empleo				700 000	
SECRETARÍA DE TURISMO			13 500 000	3 594 699	26.6
OTROS SERVICIOS Y ACTIVIDADES ECONÓMICAS			13 500 000	3 594 699	26.6
Fomento al Turismo			13 500 000	3 594 699	26.6
SECRETARÍA DE PESCA			8 714 722	4 179 454	48.0
DESARROLLO AGROPECUARIO Y PESCA			8 714 722	4 179 454	48.0
Pesca y Acuicultura			8 714 722	4 179 454	48.0
ORGANISMOS SUBSIDIADOS			45 927 495	497 737 898	*
GOBIERNO				451 810 402	
Protección Civil				451 810 402	
DESARROLLO REGIONAL Y URBANO			45 927 495	45 927 496	100.0
Vivienda			45 927 495	45 927 496	100.0
COMITE DE CONSTRUCCION DE ESCUELAS			31 000 000	18 548 724	59.8
EDUCACIÓN			31 000 000	18 548 724	59.8
Educación Primaria			31 000 000	18 548 724	59.8
COMISION DE CAMINOS			112 088 043	113 115 525	100.9
DESARROLLO REGIONAL Y URBANO			60 327 802	36 253 996	60.1
Urbanización			60 327 802	36 253 996	60.1
COMUNICACIONES Y TRASPORTES			51 760 241	76 861 529	148.5
Carreteras			51 760 241	76 861 529	148.5
COMISION ESTATAL DE AGUA Y SANEAMIENTO			7 411 234	1 724 456	23.3
DESARROLLO REGIONAL Y URBANO			7 411 234	1 724 456	23.3
Suministro de Agua			4 889 062		
Drenaje y Tratamiento de Aguas			2 522 172	1 724 456	68.4
DEUDA PUBLICA			182 667 505	182 483 509	99.9
DEUDA PÚBLICA			182 667 505	182 483 509	99.9
Deuda Pública Interna			182 667 505	182 483 509	99.9
INSTITUTO DE SALUD			110 832 836	34 677 106	31.3
SALUD			110 832 836	34 677 106	31.3
Servicios de Salud a la Persona			110 832 836		
Generación de Recursos para la Salud				34 677 106	
CONSEJO DE CIENCIA Y TECNOLOGÍA DEL ESTADO DE CHIAPAS				1 109 259	
CIENCIA Y TECNOLOGÍA				1 109 259	
Servicios Científicos y Tecnológicos				1 109 259	
MUNICIPIOS				81 799 551	
PROCURAR JUSTICIA Y SEGURIDAD PÚBLICA				9 826 031	
Dirección Estratégica				9 826 031	
GOBIERNO				31 973 520	
Finanzas Publicas y Sistemas				31 973 520	
DESARROLLO REGIONAL Y URBANO				40 000 000	
Urbanización				40 000 000	

Fuente: Organismos Públicos del Poder Ejecutivo Estatal y Municipios.

* Reducción líquida al presupuesto según oficio No. SPF/3060/06 de fecha 30 de junio de 2006.

**FIDEICOMISO PARA LA INFRAESTRUCTURA EN LOS ESTADOS (FIES)
EN CLASIFICACIÓN ADMINISTRATIVA - FUNCIONAL
AL 31 DE OCTUBRE DEL 2006
(Pesos)**

DEPENDENCIA	FUNCIÓN	SUBFUNCIÓN	PRESUPUESTO		AVANCE % RESPECTO AL APROBADO
			APROBADO ANUAL	EJERCIDO	
TOTAL			598 484 000	542 998 675	90.7
SECRETARÍA DE DESARROLLO RURAL			20 413 188	23 291 633	114.1
	DESARROLLO AGROPECUARIO Y PESCA		20 413 188	23 291 633	114.1
	Agrícola y Pecuario		20 413 188	23 291 633	114.1
SECRETARÍA DE OBRAS PÚBLICAS Y VIVIENDA			163 514 512	215 836 430	132.0
	PROCURAR JUSTICIA Y SEGURIDAD PÚBLICA			1 708 622	
	Readaptación Social			1 708 622	
	EDUCACIÓN		2 034 593	20 309 293	998.2
	Educación Física y Deporte		2 034 593	20 309 293	998.2
	DESARROLLO REGIONAL Y URBANO		118 955 769	148 594 757	124.9
	Urbanización		118 955 769	72 745 867	61.2
	Desarrollo Regional			25 848 890	
	Electrificación Rural			50 000 000	
	MEDIO AMBIENTE Y RECURSOS NATURALES			334 415	
	Ecosistema			334 415	
	COMUNICACIONES Y TRANSPORTES		42 524 150	44 889 343	105.6
	Puertos		42 524 150	35 644 187	83.8
	Aeropuertos			9 245 156	
INSTITUTO DE MEJORAMIENTO INTEGRAL DE POBLADOS			3 590 660	1 829 096	50.9
	DESARROLLO REGIONAL Y URBANO		3 590 660	1 829 096	50.9
	Urbanización		3 590 660	1 829 096	50.9
SECRETARÍA DE TURISMO			16 600 000	9 371 556	56.5
	OTROS SERVICIOS Y ACTIVIDADES ECONÓMICAS		16 600 000	9 371 556	56.5
	Fomento al Turismo		16 600 000	9 371 556	56.5
ORGANISMOS SUBSIDIADOS			78 251 998	25 000 689	31.9
	GOBIERNO			12 866 594	
	Protección Civil			12 866 594	
	SALUD			3 882 097	
	Servicios de Salud a la Persona			3 882 097	
	DESARROLLO REGIONAL Y URBANO		78 251 998	8 251 998	10.5
	Vivienda		78 251 998	8 251 998	10.5
COMITÉ DE CONSTRUCCIÓN DE ESCUELAS			133 586 167	110 395 381	82.6
	EDUCACIÓN		133 586 167	110 395 381	82.6
	Dirección Estratégica		20 000 000		
	Educación Inicial y Preescolar			7 363 632	
	Educación Primaria		9 134 890	25 566 839	279.9
	Educación Secundaria		16 473 517	14 340 540	87.1
	Bachillerato General		3 676 542	6 962 095	189.4
	Educación Normal		4 500 000	3 189 798	70.9
	Licenciatura Universitaria		79 801 218	52 972 477	66.4
COMISIÓN DE CAMINOS			112 895 231	133 021 298	117.8
	DESARROLLO REGIONAL Y URBANO		23 495 231	108 190 381	460.5
	Urbanización		23 495 231	108 190 381	460.5
	COMUNICACIONES Y TRANSPORTES		89 400 000	24 830 917	27.8
	Carreteras		89 400 000	24 830 917	27.8
COMISIÓN ESTATAL DE AGUA Y SANEAMIENTO			56 049 138	12 217 863	21.8
	DESARROLLO REGIONAL Y URBANO		56 049 138	12 217 863	21.8
	Suministro de Agua		51 588 215	11 470 237	22.2
	Drenaje y Tratamiento de Aguas		4 460 923	747 626	16.8
INSTITUTO DE SALUD			13 583 106	10 073 976	74.2
	SALUD		13 583 106	10 073 976	74.2
	Servicios de Salud a la Persona		13 583 106		
	Generación de Recursos para la Salud			10 073 976	
CONSEJO DE CIENCIA Y TECNOLOGÍA DEL ESTADO DE CHIAPAS				1 960 753	
	CIENCIA Y TECNOLOGÍA			1 960 753	
	Servicios Científicos y Tecnológicos			1 960 753	

Fuente: Organismos Públicos del Poder Ejecutivo Estatal.

**APORTACIONES DE PEMEX
EN CLASIFICACIÓN ADMINISTRATIVA - FUNCIONAL
AL 31 DE OCTUBRE DEL 2006
(Pesos)**

DEPENDENCIA	FUNCIÓN	SUBFUNCIÓN	PRESUPUESTO		AVANCE % RESPECTO AL APROBADO
			APROBADO ANUAL	EJERCIDO	
		TOTAL	60 000 000	35 713 666	59.5
	SECRETARÍA DE DESARROLLO RURAL		8 800 000	4 735 927	53.8
	DESARROLLO AGROPECUARIO Y PESCA		5 500 000	3 914 902	71.2
	Agrícola y Pecuario		5 500 000	3 914 902	71.2
	MEDIO AMBIENTE Y RECURSOS NATURALES		3 300 000	821 025	24.9
	Suelo y Recursos Forestales		3 300 000	821 025	24.9
1/	CENTRO DE INVESTIGACIÓN Y DESARROLLO DE PLANTACIONES		277 396		
	DESARROLLO AGROPECUARIO Y PESCA		277 396		
	Agrícola y Pecuario		277 396		
	SECRETARÍA DE SEGURIDAD PÚBLICA			217 800	
	GOBIERNO			217 800	
	Protección Civil			217 800	
	SECRETARÍA DE DESARROLLO ECONÓMICO		360 000	2 148	
	OTROS SERVICIOS Y ACTIVIDADES ECONÓMICAS		360 000	2 148	
	Fomento a la Industria y el Comercio		360 000	2 148	
2/	CONTRALORÍA GENERAL		120 000		
	GOBIERNO		120 000		
	Controlar, Auditar y Evaluar la Gestión Pública		120 000		
	SECRETARÍA DE PESCA		638 094	79 847	
	DESARROLLO AGROPECUARIO Y PESCA		638 094	79 847	
	Pesca y Acuicultura		638 094	79 847	
3/	ORGANISMOS SUBSIDIADOS		10 999 267	237 309	2.2
	DESARROLLO REGIONAL Y URBANO		10 999 267		
	Vivienda		10 999 267		
	OTROS SERVICIOS Y ACTIVIDADES ECONÓMICAS			237 309	
	Fomento al Turismo			237 309	
	INSTITUTO DE HISTORIA NATURAL Y ECOLOGÍA		8 808 000	3 163 268	35.9
	MEDIO AMBIENTE Y RECURSOS NATURALES		8 808 000	3 163 268	35.9
	Medio Ambiente		8 808 000	3 163 268	35.9
4/	COMISIÓN ESTATAL DE AGUA Y SANEAMIENTO		991 493		
	DESARROLLO REGIONAL Y URBANO		991 493		
	Drenaje y Tratamiento de Aguas		991 493		
	MUNICIPIOS		29 005 750	27 277 367	94.0
	EDUCACIÓN			1 607 896	
	Educación Secundaria			550 000	
	Educación Física y Deporte			1 057 896	
	DESARROLLO REGIONAL Y URBANO		29 005 750	25 483 952	87.9
	Urbanización		12 460 273	9 211 954	73.9
	Vivienda			6 375 517	
	Suministro de Agua		7 749 114	3 034 005	39.2
	Drenaje y Tratamiento de Aguas		7 272 573	1 302 303	17.9
	Electrificación Rural		1 523 790	5 560 173	364.9
	COMUNICACIONES Y TRANSPORTES			185 519	
	Carreteras			185 519	

Fuente: Organismos Públicos del Poder Ejecutivo Estatal y Municipios.

1/ Recursos autorizados para obra pública del proyecto "Vivero Frutícola V Norte"; traspasados a capítulos para gastos de operación según oficio No. SPF/4147/06 de fecha 29 de agosto de 2006.

2/ Recursos autorizados para el proyecto "Control, Seguimiento y Vigilancia de los Recursos Pemex"; recursos no liberados.

3/ Recursos autorizados para Vivienda en los proyectos "Mejoramiento de Vivienda Letrina Humeda" y "Mejoramiento de Vivienda Piso Firme"; reducción líquida al presupuesto según oficio No. SPF/4148/06 de fecha 29 de agosto de 2006.

4/ Recursos autorizados para diversos proyectos que serán ejercidos al cierre del ejercicio.

**OTRAS APORTACIONES Y SUBSIDIOS
EN CLASIFICACIÓN ADMINISTRATIVA - FUNCIONAL
AL 31 DE OCTUBRE DEL 2006
(Pesos)**

DEPENDENCIA	FUNCIÓN	SUBFUNCIÓN	P R E S U P U E S T O APROBADO ANUAL	EJERCIDO	AVANCE % RESPECTO AL APROBADO
TOTAL			1 007 692 676	673 648 535	66.9
ÓRGANO DE FISCALIZACIÓN SUPERIOR DEL CONGRESO DEL ESTADO				3 658 510	
	LEGISLAR Y FISCALIZAR			3 658 510	
	Revisar y Fiscalizar			3 658 510	
SECRETARÍA DE GOBIERNO				2 994 000	
	GOBIERNO			2 994 000	
	Servicios Registrales			2 994 000	
SECRETARÍA DE OBRAS PÚBLICAS Y VIVIENDA				142 613 675	
	DESARROLLO REGIONAL Y URBANO			142 613 675	
	Urbanización			142 613 675	
SECRETARÍA DE EDUCACIÓN			369 389 721	323 288 333	87.5
	EDUCACIÓN		369 389 721	323 288 333	87.5
	Licenciatura Universitaria		362 889 721	317 936 307	87.6
	Licenciatura Tecnológica		6 500 000	5 352 026	82.3
SECRETARÍA DE TURISMO				160 351	
	OTROS SERVICIOS Y ACTIVIDADES ECONÓMICAS			160 351	
	Fomento al Turismo			160 351	
COMITÉ DE CONSTRUCCIÓN DE ESCUELAS				7 597 373	
	EDUCACIÓN			7 597 373	
	Bachillerato General			460 501	
	Licenciatura Tecnológica			7 136 872	
COMISIÓN ESTATAL DE AGUA Y SANEAMIENTO				61 925 842	
	DESARROLLO REGIONAL Y URBANO			61 925 842	
	Dirección Estratégica			4 768 066	
	Suministro de Agua			42 628 318	
	Drenaje y Tratamiento de Aguas			14 140 441	
	Desarrollo Regional			389 017	
INSTITUTO DE SALUD			638 302 955	131 249 620	20.6
	SALUD		638 302 955	131 249 620	20.6
	Servicios de Salud a la Persona		638 302 955	63 823 971	10.0
	Generación de Recursos para la Salud			67 425 649	
CONSEJO DE CIENCIA Y TECNOLOGÍA DEL ESTADO DE CHIAPAS				160 831	
	CIENCIA Y TECNOLOGÍA			160 831	
	Servicios Científicos y Tecnológicos			160 831	

Fuente: Organismos Públicos del Poder Ejecutivo Estatal.

**OTRAS APORTACIONES Y SUBSIDIOS
POR PROYECTOS
AL 31 DE OCTUBRE DEL 2006
(Pesos)**

DEPENDENCIA	PRESUPUESTO		AVANCE % RESPECTO AL APROBADO
	APROBADO ANUAL	EJERCIDO	
TOTAL	1 007 692 676	673 648 535	66.9
ÓRGANO DE FISCALIZACIÓN SUPERIOR DEL CONGRESO DEL ESTADO		3 658 510	
Recursos provenientes del Programa para la Fiscalización del Gasto Federalizado - PROFIS para el proyecto:		3 658 510	
Fiscalización del gasto federalizado, Cobertura Región Centro		3 658 510	
SECRETARÍA DE GOBIERNO		2 994 000	
Recursos provenientes del Registro Nacional de Población para el proyecto:		2 994 000	
Captura histórica de registros de nacimiento 1954-1937, Cobertura Estatal		2 994 000	
SECRETARÍA DE OBRAS PÚBLICAS Y VIVIENDA		142 613 675	
Recursos provenientes de la Comisión Nacional del Agua - C.N.A. para el proyecto:		142 613 675	
Formación de espigones y bordos de protección a centros de población, en los Mpios. de Huixtla, Mazatán, Pijijapan, Villa Comaltitlán, Tonalá y Tapachula de Córdova y Ordóñez		142 613 675	
SECRETARÍA DE EDUCACIÓN	369 389 721	323 288 333	87.5
Recursos provenientes de la SEP para los proyectos:	369 389 721	323 288 333	87.5
UNACH, Cobertura Estatal	357 389 721	314 405 298	88.0
Universidad Intercultural de Chiapas, Cobertura Estatal	5 500 000	3 531 009	64.2
Universidad Politécnica de Chiapas, Cobertura Estatal	6 500 000	5 352 026	82.3
SECRETARÍA DE TURISMO		160 351	
Recursos provenientes de la SECTUR para el proyecto:		160 351	
Unidad de servicios en Puerto Arista, en el Mpio. de Tonalá		160 351	
COMITÉ DE CONSTRUCCIÓN DE ESCUELAS		7 597 373	
Recursos provenientes de la SEP - Organismos Descentralizados (ODES) para los proyectos:		7 597 373	
Infraestructura educativa nivel medio superior COBACH No. 08 (Rehabilitación de espacios educativos), en el Mpio. de Tapachula de Córdova y Ordóñez		157 781	
COBACH No. 70 (Construcción de 1 aula), en el Mpio. de Tapachula de Córdova y Ordóñez		302 720	
Construcción de unidad académica departamental en el Instituto Tecnológico (Construcción de 9 aulas y 2 anexos), en el Mpio. de Tapachula de Córdova y Ordóñez		2 259 986	
Fortalecimiento a la infraestructura del Instituto Tecnológico (Construcción de 1 anexo y cercado perimetral), en el Mpio. de Comitán de Domínguez		4 876 886	
COMISIÓN ESTATAL DE AGUA Y SANEAMIENTO		61 925 842	
Recursos provenientes de la C.N.A. para los proyectos:		61 925 842	
Equipo de desazolve de drenaje, Cobertura Estatal		4 048 299	
Adquisición de equipos de computo, Cobertura Estatal		719 766	
Instalación de equipos hipocloradores, Cobertura Estatal		152 575	
Reposición de equipos hipocloradores, Cobertura Estatal		50 490	
Monitoreo de cloro residual libre, Cobertura Estatal		63 568	
Operativos de saneamiento básico, Cobertura Estatal		90 575	
Protección a fuentes de abastecimiento, Cobertura Estatal		99 300	
Rehabilitación y ampliación del sistema de agua potable 1a. Etapa, en el Mpio. de Chiapa de Corzo		731 161	
Rehabilitación y ampliación del sistema de agua potable 2a. Etapa, en el Mpio. de Tuxtla Chico		1 864 485	
Rehabilitación y ampliación del sistema de agua potable, en el Mpio. de La Independencia		234 291	
Rehabilitación y ampliación del sistema de agua potable 1a. Etapa, en el Mpio. de Acala		1 790 462	
Rehabilitación y ampliación del sistema de agua potable 2a. Etapa, en el Mpio. de Escuintla		2 026 053	
Rehabilitación y ampliación del sistema de agua potable, en el Mpio. de Mazatán		433 298	
Rehabilitación y ampliación del sistema de agua potable 1a. Etapa, en el Mpio. de Cacahoatán		1 552 562	
Rehabilitación y ampliación del sistema de agua potable 3a. Etapa, en el Mpio. de Yajalón		5 720 237	
Tubería de pvc sanitario (APAZU), en el Mpio. de Tuxtla Gutiérrez		172 949	
Rehabilitación de equipo de bombeo de la planta No. 1, en el Mpio. de Tuxtla Gutiérrez		500 178	
Rehabilitación y ampliación del sistema de agua potable 2a. Etapa, en el Mpio. de Villa Corzo		173 827	

**OTRAS APORTACIONES Y SUBSIDIOS
POR PROYECTOS
AL 31 DE OCTUBRE DEL 2006
(Pesos)**

DEPENDENCIA	PRESUPUESTO		AVANCE % RESPECTO AL APROBADO
	APROBADO ANUAL	EJERCIDO	
Rehabilitación y ampliación del sistema de agua potable 1a. Etapa, en el Mpio. de Frontera Hidalgo		341 966	
Rehabilitación y ampliación del sistema de agua potable 2a. Etapa, en el Mpio. de Las Margaritas		1 193 220	
Rehabilitación y ampliación del sistema de agua potable 1a. Etapa, en el Mpio. de Chicomuselo		479 145	
Construcción del sistema de agua potable 1a. Etapa, en el Mpio. de La Trinitaria		1 267 578	
Rehabilitación y ampliación del sistema de agua potable 1a. Etapa, en el Mpio. de Villaflores		1 295 119	
Distrito hidrométrico en la Colonia Las Granjas, en el Mpio. de Tuxtla Gutiérrez		379 718	
Rehabilitación y ampliación del sistema de agua potable, en el Mpio. de Acacoyagua		31 843	
Rehabilitación y ampliación del sistema de agua potable 1a. Etapa, en el Mpio. de Ocosingo		1 842 165	
Infraestructura de agua potable del Programa para Sostenibilidad de los Servicios de Agua Potable y Saneamiento (PROSSAPyS), Cobertura Estatal		16 757 714	
Supervisión por contrato del Programa para Sostenibilidad de los Servicios de Agua Potable y Saneamiento (PROSSAPyS), Cobertura Estatal		63 091	
Atención social y participación comunitaria del Programa para Sostenibilidad de los Servicios de Agua Potable y Saneamiento (PROSSAPyS), Cobertura Estatal		1 173 921	
Estudio y proyecto ejecutivo del Programa para Sostenibilidad de los Servicios de Agua Potable y Saneamiento (PROSSAPyS), Cobertura Estatal		988 195	
Supervisión técnica del Programa para Sostenibilidad de los Servicios de Agua Potable y Saneamiento (PROSSAPyS), Cobertura Estatal		1 158 633	
Construcción de colectores marginales 1a. Etapa, en el Mpio. de San Cristóbal de las Casas		2 734 457	
Construcción del sistema de alcantarillado sanitario 1a. y 2a. Etapa, en el Mpio. de Tzimol		6 434 253	
Rehabilitación de la planta de tratamiento de aguas residuales, en el Mpio. de Ixtapa		14 194	
Construcción del sistema de tratamiento de aguas residuales, en el Mpio. de Las Margaritas		1 679 014	
Rehabilitación y terminación de la planta de tratamiento de aguas residuales, en el Mpio. de Comitán de Domínguez		59 902	
Construcción de colector, Cobertura Estatal		179 012	
Construcción del sistema de alcantarillado sanitario 1a. Etapa en la localidad La Mesilla, en el Mpio. de Tzimol		634 219	
Construcción del sistema de alcantarillado sanitario 3a. Etapa, en el Mpio. de Chanal		1 215 658	
Construcción de la planta de aguas residuales, en el Mpio. de Tzimol		307 072	
Infraestructura de alcantarillado del Programa para Sostenibilidad de los Servicios de Agua Potable y Saneamiento (PROSSAPyS), Cobertura Estatal		882 659	
Apertura de espacios de cultura, Cobertura Estatal		310 913	
Platicas escolares y comunitarias, Cobertura Estatal		22 728	
Pinta de bardas, Cobertura Estatal		5 348	
Fortalecimiento a espacios de cultura del agua, Cobertura Estatal		50 029	
INSTITUTO DE SALUD	638 302 955	131 249 620	20.6
Recursos provenientes de la Secretaría de Salud para los proyectos:	638 302 955	131 249 620	20.6
Sistema de protección social en salud, Cobertura Estatal	638 302 955		
Atención médica de segundo nivel, Cobertura Estatal		17 482 075	
Atención médica de primer nivel, Cobertura Estatal		44 799 711	
Gastos de administración, Cobertura Estatal		1 542 185	
Hospital de especialidades pediátricas, en el Mpio. de Tuxtla Gutiérrez		942 813	
Rehabilitación y mantenimiento de unidades medicas, en Varios Municipios		15 532 878	
Rehabilitación y construcción de unidades de salud afectadas por el Huracán STAN, en Varios Municipios		50 949 958	
CONSEJO DE CIENCIA Y TECNOLOGÍA DEL ESTADO DE CHIAPAS		160 831	
Recursos provenientes de la Secretaría de Economía para el proyecto:		160 831	
Creación de empresas dedicadas al desarrollo del software especializado y de paginas Web, Cobertura Estatal		160 831	

Fuente: Dependencias y Entidades del Poder Ejecutivo Estatal.

**RECURSOS A MUNICIPIOS
AL 31 DE OCTUBRE DEL 2006
(Pesos)**

CONCEPTO	APROBADO	EJERCIDO	AVANCE % RESPECTO AL APROBADO
TOTAL	6 261 126 367	6 752 860 414	107.9
PARTICIPACIONES FISCALES FEDERALES	2 282 856 283	2 308 681 713	101.1
Fondo General de Participaciones	2 091 237 934	2 110 022 726	100.9
Fondo de Fomento Municipal	110 098 265	119 068 456	108.1
Fondo de Impuestos Especiales	21 299 663	19 322 870	90.7
Tenencia	44 574 682	47 484 765	106.5
Impuestos sobre Automóviles Nuevos	15 645 739	12 782 896	81.7
RAMO 33.- APORTACIONES FEDERALES PARA ENTIDADES FEDERATIVAS Y MUNICIPIOS	3 940 266 005	3 865 493 062	98.1
Fondo de Aportac. para la Infraestructura Social (Municipal)	2 775 867 105	2 864 261 492	103.2
Fondo de Aportaciones para el Fortalecimiento Municipal	1 164 398 900	1 001 231 570	86.0
TRANSFERENCIAS	38 004 079	578 685 639	1522.7

Fuente: Municipios.



Chiapas

Estados Financieros Consolidados

GOBIERNO CONSTITUCIONAL DEL ESTADO DE CHIAPAS
ESTADO DE SITUACIÓN FINANCIERA CONSOLIDADO DE LOS PODERES LEGISLATIVO, EJECUTIVO Y JUDICIAL

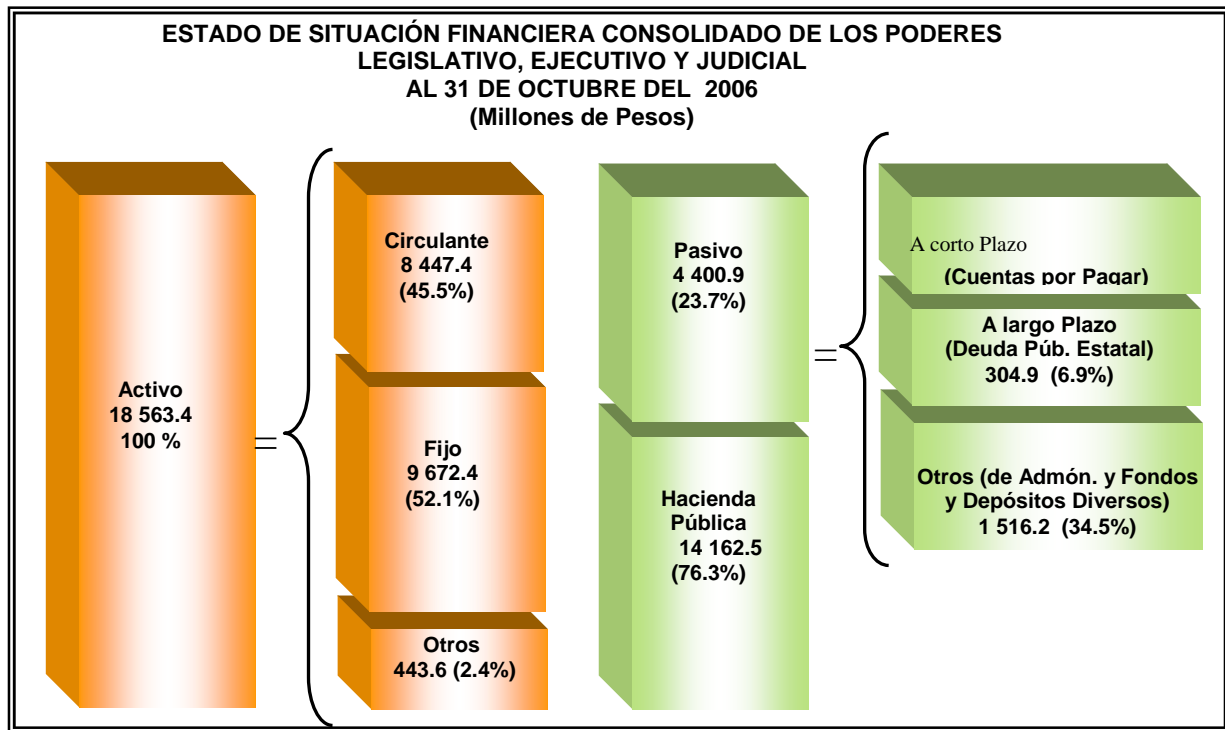
Al 31 de Octubre del 2006

(Pesos)

A C T I V O		P A S I V O	
CIRCULANTE		A CORTO PLAZO	
Bancos	7 857 961 252	Servicios Personales	718 260 528
Fondo Revolvente	4 393 450	Proveedores	115 459 429
Deudores	45 432 913	Acreedores	1 331 004 211
Ingresos en Tránsito	42 406 268	Retenciones y Descuentos a Favor de Terceros	146 797 904
Anticipos a Proveedores	4 460 667	Retenciones a Contratistas de Obra Pública	9 022 845
Anticipos a Contratistas	370 611 201	Impuestos Municipales Administrados	1 092 858
Anticipos de Ministraciones	22 163 782	Recaudación de Impuestos Frales. Coordinados	26 332 569
Inventarios	100 020 794	Adeudos de Años Anteriores	218 317 227
Suma el Activo Circulante	8 447 450 327	Deuda Pública Estatal a Corto Plazo	13 552 234
		Suma el Pasivo a Corto Plazo	2 579 839 805
FIJO		A LARGO PLAZO	
Bienes Muebles	2 676 394 960		
Bienes Inmuebles	3 892 822 437	Deuda Pública Estatal a Largo Plazo	304 951 758
Obras en Proceso	2 534 134 890		
Fideicomisos	69 339 933	Suma el Pasivo a Largo Plazo	304 951 758
Otras Inversiones	471 919 577		
Especies Animales	2 441 144	OTROS PASIVOS	
Bienes en Contrato de Comodato	25 308 245	Pasivos de Administración	1 172 418 429
Suma el Activo Fijo	9 672 361 186	Fondos Diversos	343 413 628
		Pasivos en Depuración	345 399
		Suma Otros Pasivos	1 516 177 456
		SUMA EL PASIVO TOTAL	
			4 400 969 019
OTROS ACTIVOS		HACIENDA PÚBLICA	
Activos de Administración	443 620 957	Patrimonio	10 924 015 480
Activos en Depuración	6 870	Resultado del Ejercicio	5 073 453 254
		Rectificaciones a Resultados	(1 834 998 413)
Suma Otros Activos	443 627 827	Suma la Hacienda Pública	14 162 470 321
SUMA EL ACTIVO TOTAL	18 563 439 340	SUMA EL PASIVO Y LA HACIENDA PÚBLICA	18 563 439 340
CUENTAS DE ORDEN			
PRESUPUESTALES			
Ley de Ingresos Estimada	32 310 606 000	Ley de Ingresos Ejecutada	30 476 247 867
Presupuesto Ejercido	26 908 436 920	Presupuesto Modificado	37 599 345 220
Presupuesto por Ejercer	10 690 908 300	Ley de Ingresos por Ejecutar	1 834 358 133
SUMA	69 909 951 220	SUMA	69 909 951 220
CUENTAS DE MEMORANDA			
Avales Otorgados por el Gobierno del Edo.	371 105 889	Otorgamiento de Avales por el Gobierno del Edo.	371 105 889

Fuente: Poderes Legislativo y Judicial, Dependencias y Entidades del Poder Ejecutivo.

Al 31 de octubre del 2006, con base a los resultados obtenidos, podemos afirmar que la posición financiera del Gobierno del Estado muestra fortaleza y solidez; toda vez que los saldos de los pasivos y débitos se han mantenido en niveles saludables y el equilibrio de la recaudación de los ingresos, ha permitido una buena estabilidad en las Finanzas Públicas.



Lo anterior lo confirman las siguientes razones financieras:

Los estados financieros muestran una buena liquidez y disponibilidad inmediata de 3.0 pesos para hacer frente a cada peso de deuda por los compromisos de corto plazo.

La razón de capital de trabajo, muestra que el Gobierno cuenta con 3.3 pesos para cubrir cada peso que debe por sus compromisos a corto plazo.

La prueba del ácido, indica que el Estado cuenta con 3.2 pesos de activos de mayor disponibilidad por cada peso de deuda a corto plazo.

En conclusión las obligaciones que se tienen tanto en el corto como en el largo plazo, son cubiertas de manera favorable con el total de los activos propiedad del Estado.

GOBIERNO CONSTITUCIONAL DEL ESTADO DE CHIAPAS**ESTADO DE RESULTADOS**

Del 1o. de Enero al 31 de Octubre del 2006

(Pesos)

CONCEPTO	IMPORTE	TOTALES
INGRESOS		30 495 603 622
Ingresos de Ley	30 476 247 867	
Ingresos Propios	17 590 007	
Beneficios Diversos	165 938	
2) Diferencias por Tipo de Cambio a Favor	1 599 810	
EGRESOS		25 422 150 368
1) Transferencias y Aportaciones a Organismos	655 203 081	
Costo de Operación	24 738 393 142	
2) Diferencia por Tipo de Cambio a Cargo	1 690 819	
3) Pérdidas Diversas	2 792 188	
4) Aumento o Disminución de la Deuda Pública	3 064 922	
Costo de Operación con Ingresos Propios	14 542 545	
5) Recuperaciones de Capital	6 463 671	
6) RESULTADO DEL PERIODO		5 073 453 254

- 1) Recursos otorgados a Organismos Autónomos (Instituto Estatal Electoral, Comisión de los Derechos Humanos, Fiscalía General del Edo., Contraloría de la Legalidad Electoral y Fiscalía Electoral del Estado).
- 2) Diferencias originadas por el manejo de cuentas bancarias en dólares.
- 3) Importe originado por recuperación de bienes inventariables a un costo menor al de su valor en libros, así como comisiones bancarias de ejercicios anteriores.
- 4) Corresponde a la diferencia por la revaluación de las UDI's, instrumento en que se tenía contratada parte de la deuda pública estatal con Banamex, S.A., misma que se liquidó en el mes de septiembre del 2006.
- 5) Corresponde a diferencias recuperadas de bienes inventariables, así como recuperación de créditos otorgados para inversión.
- 6) El resultado se integra principalmente por las adquisiciones de bienes muebles e inmuebles, consideradas como inversión, así como por recursos comprometidos de gasto de Inversión e Institucional, para obras en proceso y proyectos productivos pendientes de aplicación.

Fuente: Poderes Legislativo y Judicial, Dependencias y Entidades del Poder Ejecutivo.