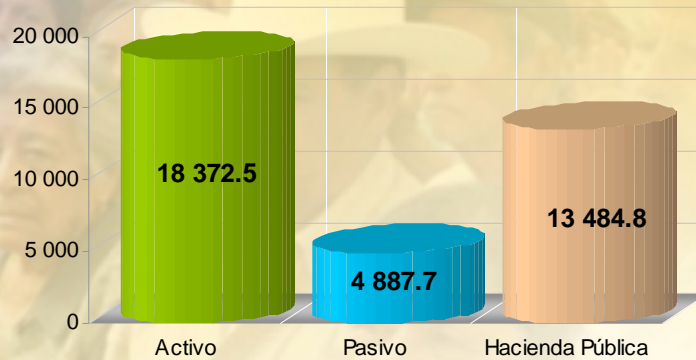


ESTADO DE SITUACIÓN FINANCIERA
AL 31 DE DICIEMBRE DEL 2006
(Millones de Pesos)



Gráfica: 27

Fuente: Poderes Legislativo y Judicial, Dependencias y Entidades del Ejecutivo Estatal.

Los Estados Financieros del Gobierno del Estado, muestran liquidez y disponibilidad inmediata de 1.5 pesos, para hacer frente a cada peso de los compromisos a corto plazo.

En tanto, la razón de capital de trabajo, muestra que el Estado cuenta con 1.9 pesos de activo circulante para cubrir cada peso de pasivo a corto plazo, mientras que la prueba de ácido indica que se cuenta con 1.9 pesos de activos de mayor disponibilidad por cada peso de deuda a corto plazo.

Estados Financieros Consolidados



El Gobierno del Estado de Chiapas a través de la Secretaría de Finanzas, implementó el “Sistema Integral de Administración Hacendaría Estatal” (SIAHE), con el objetivo de modernizar y mejorar las funciones financieras, contables y presupuestarias en los distintos centros administrativos de los organismos públicos ejecutores del gasto, el cual se actualiza de acuerdo a la dinámica de modernización de sistemas, creyendo firmemente, que un gobierno democrático, moderno, transparente y eficaz requiere de un sistema informático de vanguardia que sirva como instrumento importante al servicio público y de rendición de cuentas.

Lo anterior, con la finalidad de fortalecer la transparencia y disciplina en el manejo de los recursos públicos, vinculando las actividades esenciales relacionadas con el control del ejercicio del gasto público, la administración financiera y su registro contable, mediante el desarrollo de aplicaciones automatizadas, generando información precisa sobre los registros contables de los diversos conceptos que conforman las finanzas públicas, así como el nivel de desagregación, claridad y consistencia que se tiene en el contenido de la Cuenta Pública, permitiendo con esto visualizar con mayor transparencia el manejo de los recursos públicos y el control del ejercicio del gasto, ya que cumple con el ciclo programático presupuestario del mismo, a través de su registro contable eficiente.

Al 31 de diciembre del 2006, los estados financieros presentan fortaleza y solidez, toda vez que no reflejan

deuda por el finiquito realizado del capital y los intereses de la misma en los últimos dos meses de ese ejercicio, coadyuva también el aumento de los ingresos propios del Estado, el sólido desempeño presupuestal, el incremento en el gasto de inversión, consistentes políticas administrativas y un adecuado desempeño financiero. Los informes financieros, se encuentran elaborados con apego a los Principios Básicos de Contabilidad Gubernamental y cumplen en su mayoría con las Normas Internacionales de Contabilidad (NIC’S) emitidas por la International Federation of Accountants, así como a los criterios, normas y reglas específicas que formula la Secretaría de Finanzas, para sustentar el correcto registro contable de las operaciones financieras y presupuestarias, efectuados por los centros contables durante el ejercicio que se informa.

La información que se presenta en este apartado, es el resultado de la consolidación de los Estados Financieros de 55 Organismos Públicos y Centros Contables, que conforman el poder Ejecutivo, así como el Legislativo y Judicial.

Para el análisis de los Estados Financieros se incorporan notas que mencionan las principales bases de integración de los mismos y las políticas de carácter normativo y contable aplicadas para la obtención de la información, así también se presenta el análisis de los rubros que integran el estado de Situación Financiera



Cuadro 47

GOBIERNO CONSTITUCIONAL DEL ESTADO DE CHIAPAS
ESTADO DE SITUACIÓN FINANCIERA CONSOLIDADO DE LOS PODERES LEGISLATIVO, EJECUTIVO Y JUDICIAL

Al 31 de Diciembre del 2006

(Pesos)

A C T I V O		P A S I V O	
CIRCULANTE		A CORTO PLAZO	
Caja y Bancos	5 432 640 849	Servicios Personales	822 013 273
Deudores	43 382 152	Proveedores	189 780 307
Ingresos en Tránsito	1 233 308 597	Acreedores	2 327 059 251
Anticipos a Proveedores	44 052	Retenciones y Descuentos a Favor de Terceros	163 315 169
Anticipos a Contratistas	68 813 158	Retenciones a Contratistas de Obra Pública	14 984 896
Inventarios	91 232 240	Impuestos Municipales Administrados	2 123 756
		Recaudación de Impuestos Frales. Coordinados	26 782 379
		Adeudos de Años Anteriores	81 307 791
Suma el Activo Circulante	6 869 421 048	Suma el Pasivo a Corto Plazo	3 627 366 822
FIJO		OTROS PASIVOS	
Bienes Muebles	2 782 516 806	Pasivos de Administración	828 728 479
Bienes Inmuebles	4 459 206 909	Fondos Diversos	431 211 143
Obras en Proceso	2 736 710 448	Pasivos en Depuración	345 398
Fideicomisos	69 539 933		
Otras Inversiones	515 310 116	Suma Otros Pasivos	1 260 285 020
Especies Animales	2 334 100		
Bienes en Contrato de Comodato	25 053 673		
Suma el Activo Fijo	10 590 671 985	SUMA EL PASIVO TOTAL	4 887 651 842
OTROS ACTIVOS		HACIENDA PÚBLICA	
Activos de Administración	912 371 451	Patrimonio	11 036 425 379
		Resultado del Ejercicio	4 494 372 416
		Rectificaciones a Resultados	(2 045 985 153)
Suma Otros Activos	912 371 451	Suma la Hacienda Pública	13 484 812 642
SUMA EL ACTIVO TOTAL	18 372 464 484	SUMA EL PASIVO Y LA HACIENDA PÚBLICA	18 372 464 484
CUENTAS DE ORDEN			
PRESUPUESTALES			
Ley de Ingresos Estimada	32 310 606 000	Ley de Ingresos Ejecutada	37 578 466 203
Presupuesto Ejercido	36 969 628 532	Presupuesto Modificado	38 915 748 764
Presupuesto por Ejercer	1 946 120 232		
1/ Ley de Ingresos por Ejecutar	5 267 860 203		
SUMA	76 494 214 967	SUMA	76 494 214 967
CUENTAS DE MEMORANDA			
Avales Otorgados por el Gobierno del Edo.	384 222 097	Otorgamiento de Avales por el Gobierno del Edo.	384 222 097

Fuente: Poderes Legislativo y Judicial, Dependencias y Entidades del Poder Ejecutivo.

1/ Excedente de ingresos recaudados con relación al estimado en la Ley de Ingresos



Cuadro 48

GOBIERNO CONSTITUCIONAL DEL ESTADO DE CHIAPAS
ESTADO DE RESULTADOS
 Del 1o. de Enero al 31 de Diciembre del 2006
 (Pesos)

CONCEPTO	IMPORTE	TOTALES
INGRESOS		37 600 799 280
Ingresos de Ley	37 578 466 203	
Ingresos Propios	19 839 733	
Beneficios Diversos	296 409	
2) Diferencias por Tipo de Cambio a Favor	2 196 935	
EGRESOS		33 106 426 864
1) Transferencias y Aportaciones a Organismos	845 278 259	
Costo de Operación	32 203 005 683	
2) Diferencia por Tipo de Cambio a Cargo	1 986 898	
3) Pérdidas Diversas	3 270 208	
4) Aumento o Disminución de la Deuda Pública	3 064 923	
Costo de Operación con Ingresos Propios	19 833 427	
5) Recuperaciones de Capital	29 987 466	
6) RESULTADO DEL PERIODO		4 494 372 416

1) Recursos otorgados a Organismos Autónomos (Instituto Estatal Electoral, Comisión de los Derechos Humanos, Fiscalía General del Estado, Contraloría de la Legalidad Electoral, Instituto de Acceso a la Información Pública y Fiscalía Electoral del Estado).

2) Diferencias originadas por el manejo de cuentas bancarias en dólares.

3) Importe originado por recuperación de bienes inventariables a un costo menor al de su valor en libros, así como comisiones bancarias de ejercicios anteriores.

4) Corresponde a la diferencia por la revaluación de las UDI's, instrumento en que se tenía contratada parte de la deuda pública estatal con Banamex, S.A., misma que se liquidó en el mes de septiembre del 2006.

5) Corresponde a diferencias recuperadas de bienes inventariables, así como recuperación de créditos otorgados para inversión.

6) El resultado se integra principalmente por las adquisiciones de bienes muebles e inmuebles, consideradas como inversión, así como por recursos comprometidos de gasto de Inversión e Institucional, para obras en proceso y proyectos productivos pendientes de aplicación.

Fuente: Poderes Legislativo y Judicial, Dependencias y Entidades del Poder Ejecutivo.



Cuadro 49

GOBIERNO CONSTITUCIONAL DEL ESTADO DE CHIAPAS
ESTADO DE MODIFICACIÓN A LA HACIENDA PÚBLICA DEL ESTADO

Del 1o. de Enero al 31 de Diciembre del 2006

(Pesos)

CONCEPTO	A FAVOR	EN CONTRA
INGRESOS	37 600 799 280	
Ingresos de Ley	37 578 466 203	
Ingresos Propios	19 839 733	
Beneficios Diversos	296 409	
2) Diferencias por Tipo de Cambio a Favor	2 196 935	
EGRESOS		33 106 426 864
1) Transferencias y Aportaciones a Organismos		845 278 259
Costo de Operación		32 203 005 683
2) Diferencia por Tipo de Cambio a Cargo		1 986 898
3) Pérdidas Diversas		3 270 208
4) Aumento o Disminución de la Deuda Pública		3 064 923
Costo de Operación con Ingresos Propios		19 833 427
5) Recuperaciones de Capital		29 987 466
RESULTADO DEL PERIODO	4 494 372 416	
OTRAS OPERACIONES		
6) Variaciones al Patrimonio		1 998 745 107
MODIFICACIÓN NETA	2 495 627 309	

1) Recursos otorgados a Organismos Autónomos (Instituto Estatal Electoral, Comisión de los Derechos Humanos, Fiscalía General del Estado, Contraloría de la Legalidad Electoral y Fiscalía Electoral del Estado) .

2) Diferencias originadas por el manejo de cuentas bancarias en dólares.

3) Importe originado por recuperación de bienes inventariables a un costo menor al de su valor en libros, así como comisiones bancarias de ejercicios anteriores.

4) Corresponde a la diferencia por la revaluación de las UDI's, instrumento en que se tenía contratada parte de la deuda pública estatal con Banamex, S.A., misma que se liquidó en el mes de septiembre del 2006.

5) Corresponde a diferencias recuperadas de bienes inventariables, así como recuperación de créditos otorgados para inversión.

6) La variación se debe principalmente a los incrementos y decrementos al patrimonio, rectificaciones a resultados de años anteriores, entre otras operaciones.

Fuente: Poderes Legislativo y Judicial, Dependencias y Entidades del Poder Ejecutivo.



NOTAS A LOS ESTADOS FINANCIEROS CONSOLIDADOS

Las actividades que realizan los centros contables que integran el “Sistema Integral de Contabilidad Gubernamental” (SICG), están reguladas por principios, normas, criterios, sistemas, procedimientos, métodos y políticas contables específicas, seleccionadas y aplicadas para las transacciones y eventos cuantificables en términos económicos.

Estructura del Sistema Integral de Contabilidad Gubernamental

El SICG se compone de cuatro subsistemas:

Recaudación; registra los ingresos públicos establecidos en Ley.

Fondos Estatales; administra y controla los recursos financieros del erario estatal.

Egresos; registra todas las erogaciones que se establecen dentro del Presupuesto de Egresos del Estado.

Deuda Pública; registra todas las operaciones derivadas de la administración de la deuda.

Éstos se relacionan entre sí por medio de mecanismos de enlace y de consolidación de la información.

Principios Básicos de Contabilidad Gubernamental

Son un conjunto de postulados que rigen el ejercicio profesional de la Contabilidad Gubernamental, para sustentar el registro correcto de las operaciones, la elaboración y presentación oportuna de Estados Financieros, basados en su razonamiento, eficiencia demostrada, y respaldo de legislaciones especializadas.

Bases de Preparación de los Estados Financieros

Para la integración de los Estados Financieros, los saldos se determinaron a partir de la información proporcionada por cada uno de los centros contables de las dependencias y entidades, que conforman el poder Ejecutivo, así como los poderes Legislativo y Judicial; en apego a los Principios Básicos de Contabilidad Gubernamental, manuales del SICG, y a las normas y procedimientos técnicos-financieros emitidos por la Secretaría de Finanzas, a través de la Dirección de Contabilidad y Evaluación.

El proceso de elaboración de los Estados Financieros, se llevó a cabo con base acumulativa, sumando los saldos iniciales y operaciones efectuadas en el transcurso del ejercicio, por cada una de las dependencias y entidades, así como de los demás centros contables.

PRINCIPALES POLÍTICAS CONTABLES

Libros principales

Lo constituyen los Libros en que cada dependencia y Entidad deben obligatoriamente registrar sus operaciones, éstos se componen de: Libros Diario y Mayor, en los cuales se registra la información financiera, hechos y cifras expresadas en unidades monetarias.

Archivo contable

Forman parte del archivo contable, los documentos originales como son: los libros de contabilidad, los registros contables, y toda la documentación que comprueba y justifica los ingresos y gastos públicos.

Asimismo, los catálogos e instructivos del manejo de cuentas, además de la información generada y cualquier otra necesaria para la operación del SIAHE.

Control interno

Comprende el plan de organización y todos los métodos y procedimientos que en forma coordinada adoptan las dependencias y entidades para salvaguardar los activos, verificar la razonabilidad y confiabilidad de la información contable, y promover la eficiencia operacional y la adherencia a la normatividad vigente.

Inventario físico

Se refiere al método de evaluación que aplican las dependencias y entidades al cierre del ejercicio, denominado inventarios perpetuos, por las existencias reflejadas en sus almacenes.

De acuerdo al importe del inventario físico, comprueban si el resultado coincide con el saldo financiero, analizan las diferencias y proceden a los registros de ajustes correspondientes.

Registro de las operaciones

En apego a los Principios de Contabilidad Gubernamental y a las normas y manuales vigentes; las dependencias y entidades de la Administración Pública Estatal como responsables de realizar sus registros contables producto de las operaciones, registran los gastos como tales en el momento en que se devenguen y los ingresos cuando se realicen.

Consolidación de la información

La consolidación de la información financiera, se realiza mediante mecanismos de conciliación para identificar las operaciones que inciden en dos o más dependencias, entidades o subsistemas, con la finalidad



de eliminarlas para no reflejar registros compensados entre éstos.

COMENTARIOS AL ESTADO DE SITUACIÓN FINANCIERA

ACTIVO

Circulante:

Caja y Bancos

El saldo de ésta cuenta, corresponde a recursos disponibles para hacer frente a los compromisos a corto plazo de las dependencias y entidades ante proveedores y prestadores de servicios, recursos etiquetados, para garantizar el cumplimiento del programa de inversión y la ejecución de obras de continuidad, ingresos recaudados por las delegaciones hacendarias, inversiones en instituciones bancarias, ingresos propios obtenidos por las entidades, cheques en circulación, así como fondos ajenos y comprometidos (aguinaldo devengado no pagado e impuestos retenidos etc.) pendientes de ejercer al cierre del 2006.

Deudores

El saldo representa los préstamos otorgados por concepto de créditos a fideicomisos y organismos subsidiados como el INVI para diversos programas de vivienda, así como gastos a comprobar. Incluye también deudores por responsabilidades fincadas y deudores sujetos a resolución judicial por el manejo de fondos, valores y bienes inventariables extraviados o robados en las dependencias y entidades.

Ingresos en Tránsito

Su saldo representa los ingresos pendientes de depósito al cierre del ejercicio del 2006, en las cuentas bancarias de la Tesorería de la Secretaría de Finanzas, integrado principalmente por los recursos del Fondo de Aportaciones para la Educación Básica y Normal, Fondo de Aportaciones de Salud y Fondo de Aportaciones para la Educación Tecnológica y de Adultos; Otras Aportaciones y Subsidios por concepto de la coparticipación en proyectos denominados "Programa Federalizado CONAGUA 2006", "Programa emergente de la Evaluación Básica en el Estado de Chiapas", además, de recursos asignados para el combate al narcomenudeo y apoyo extraordinario para carrera magisterial en el Estado de Chiapas, así como incentivos otorgados por la administración de ingresos federales.

Anticipos a Proveedores y a Contratistas

Su saldo se integra por los anticipos otorgados por la prestación de servicios y adquisiciones de bienes

inventariables efectuados por las dependencias y entidades al cierre del ejercicio que se informa, principalmente por los anticipos otorgados a contratistas para la ejecución de las obras en proceso del gobierno del Estado. (Escuelas, carreteras y asistencia social).

Inventarios

El importe de éste grupo del activo circulante se integra por el valor de materiales y útiles de administración, productos comestibles, químicos, farmacéuticos y de laboratorio, así como refacciones, accesorios y herramientas, materiales de construcción, combustibles, lubricantes y aditivos, con que cuentan las dependencias y entidades del Gobierno del Estado en sus almacenes al cierre del ejercicio fiscal 2006.

Fijo:

Bienes Muebles

El saldo de este renglón del activo fijo, representa todo el mobiliario, maquinaria y equipo de administración, vehículos y equipo de transporte, equipo instrumental médico y de laboratorio, herramientas y refacciones, así como maquinaria y equipo de defensa y seguridad pública con que cuentan las dependencias y entidades de la Administración Pública Estatal, que se hacen necesarios para la operatividad de las mismas.

Bienes Inmuebles

El saldo que presenta ésta cuenta, corresponde a toda la infraestructura tangible, como Edificios, Terrenos y Obras Terminadas por Transferir propiedad del Gobierno del Estado.

Obras en Proceso

Este saldo representa las obras pendientes de finiquitar por el Gobierno del Estado al cierre del ejercicio 2006, por encontrarse en proceso de conclusión, destacándose por su mayor importancia la construcción de aulas prefabricadas en diferentes escuelas del Estado, pavimentación de vialidades para la urbanización de localidades, así como obras de abasto y asistencia social.

Fideicomisos

El saldo de esta cuenta, corresponde a los fideicomisos recuperables del Gobierno del Estado, para el fomento y financiamiento agropecuario, industrial, de obras, educación, comercio y otros servicios; que a continuación se mencionan:

- Programa Especial de Financiamiento a la Vivienda para el Magisterio del Estado de Chiapas.



- Fondo de Protección para Vehículos Propiedad del Poder Ejecutivo.
- Fideicomiso para el Desarrollo Industrial del Estado de Chiapas.
- Fideicomiso del Fondo Estatal Industrial de Chiapas.
- Fideicomiso Irrevocable del Fondo de Apoyo a los Jóvenes Empresarios de Chiapas.
- Fideicomiso Irrevocable del Fondo de Financiamiento para las Empresas de Solidaridad Social del Sector Artesanal de Chiapas.
- Fideicomiso Irrevocable del Fondo Estatal para la Educación y Salud de la Infancia Chiapaneca.
- Fondo de Garantía y Modernización del Par-vial, Tapachula, Chiapas.
- Fideicomiso para la Habilitación y Administración del Recinto Fiscalizado Estratégico del Puerto Chiapas.

Otras Inversiones

Esta cuenta se refiere a las erogaciones recuperables, créditos directos para actividades productivas, adquisición de valores y fondos comprometidos de inversión pública; mencionándose a continuación las de mayor importancia:

- Frigorífico de Chiapas.
- Fondo para la Construcción, Rehabilitación, Mantenimiento y Equipo de los Espacios Educativos.
- Industrias Metalúrgicas de Chiapas.
- Fondo Chiapas.
- Impulsora Agropecuaria y Forestal de Chiapas.
- Fondo de Garantía Modernización del Parvial.
- Apoyos Crediticios a los Afectados del Mercado de los Ancianos.
- Programa Microempresas Sociales.
- Créditos Directos para Actividades Productivas.
- Concesión de créditos a productores y artesanos.
- Fondo para la Reconstrucción y Conservación de Suelos de Áreas Forestales afectadas por el Huracán STAN.
- Fondo de Inversión Pública Libramiento Sur.
- Fortalecimiento para el Sistema de Abasto de Medicamentos.
- Programa de Calidad, Equidad y Desarrollo en Salud.
- Fondo de Apoyo para el Desarrollo, Innovación y Transferencia de Tecnología en el Estado de Chiapas.

Especies Animales

El saldo de esta cuenta se integra por los semovientes de trabajo y reproducción, especies menores, piscícolas y de zoológico en poder de las dependencias y entidades de la Administración Pública Estatal.

Bienes en Contrato de Comodato

El saldo de esta cuenta, representa el valor de los bienes muebles e inmuebles propiedad del Gobierno del Estado, que se encuentran en contrato de comodato, entre las dependencias y entidades, así como otras organizaciones, principalmente los otorgados por la Secretaría de Administración.

Otros Activos:

Activos de Administración

Representa principalmente las operaciones transitorias pendientes de aplicar al cierre del ejercicio que se informa, originadas por la misma operatividad de las dependencias y entidades, además se integra por los depósitos otorgados en garantía por concepto de arrendamiento de las instalaciones que ocupan las oficinas de las mismas, así como operaciones en proceso (ADEFAS para 2007) y el crédito al salario pagado efectivamente al personal administrativo pendiente de acreditar.

PASIVO

A Corto Plazo:

Servicios Personales

El saldo que refleja esta cuenta se debe al pasivo por concepto de 20 días de aguinaldo devengado no pagado al cierre del ejercicio que se informa, correspondiente al personal de burocracia y magisterio del Gobierno del Estado.

Proveedores

Su saldo integra los compromisos contraídos por las dependencias y entidades, por concepto de adquisiciones de materiales de consumo y administración, pendientes de liquidar al 31 de diciembre del 2006.

Acreedores

Este saldo representa los compromisos adquiridos por concepto de gastos de administración, servicios básicos y de operación de las diversas dependencias y entidades, así como cuota IMSS, cuota ISSTECH, 1.5 Sobre Nóminas, recursos comprometidos principalmente el de Fondo de Desastres Naturales y Fondo de Fomento Agropecuario del Estado de Chiapas (FOFAE),



cheques en circulación no cobrados en su oportunidad, ministraciones pendientes de depósito a diversos organismos, entre otros.

Retenciones y Descuentos a Favor de Terceros

El saldo de esta cuenta corresponde a descuentos y retenciones de impuestos a favor de terceros, ISSS, ISSSTE, IVA, 1.5 sobre nóminas de prestadores de servicios, ISR por arrendamiento y honorarios, pendientes de enterar al cierre del ejercicio 2006.

Retenciones a Contratistas de Obra Pública

El saldo de esta cuenta representa las retenciones efectuadas a los contratistas, por concepto de 1 por ciento de aportación al Estado para obras de beneficio social, 2 al millar para el Instituto de Capacitación a los Trabajadores de la Industria de la Construcción, 5 por ciento del fondo de garantía, 10 por ciento de ISR a contratistas, pendientes de enterar o aplicar al cierre del ejercicio 2006.

Impuestos Municipales Administrados

Su saldo corresponde a los ingresos derivados de la recaudación de impuestos municipales administrados, por concepto de predial, traslación de dominio, fraccionamientos y condominios pendientes de aplicación al cierre del ejercicio que se informa.

Recaudación de Impuestos Federales Coordinados

El saldo de esta cuenta, se integra por el cobro de impuestos federales; por concepto de impuesto sobre la renta, impuesto al valor agregado y otras imposiciones por concepto de tenencia o uso de vehículos, tenencia o uso de motocicletas, recargos, multas de administración federal, infracciones impuestas, inspección y vigilancia, gastos de ejecución por requerimientos, impuestos sobre automóviles nuevos (I.S.A.N.), multas impuestas por la Entidad (IVA, IA, ISR), concesiones y permisos para el uso o goce de inmuebles, pendientes de aplicación al 31 de diciembre del 2006.

Adeudos de Años Anteriores

El saldo de este rubro, representa los compromisos contraídos por las dependencias y entidades, correspondientes a ejercicios anteriores, los cuales se encuentran pendientes de liquidación, depuración o cancelación según les corresponda.

Otros Pasivos:

Pasivos de Administración

Su saldo representa pasivos por operaciones presupuestales y ajenas, pasivos por factoraje

financiero, fianzas penales, abonos bancarios por aclarar; principalmente por los anticipos a cuenta de las participaciones fiscales federales.

Fondos Diversos

El saldo de esta cuenta se integra por fondos comprometidos como son: Fondo de Previsión de Seguro de Vida, PROCEDES (Programa de Calidad, Equidad y Desarrollo en Salud) y Fondo para la Reestructuración y Conservación de Suelos de Áreas Forestales afectadas por el Huracán STAN, entre otros.

Pasivos en Depuración

Representa pasivos de administraciones anteriores, pendientes de depurar contablemente por parte de las dependencias y entidades al 31 de diciembre del 2006.

HACIENDA PÚBLICA

Patrimonio

El saldo de esta cuenta, representa la diferencia entre los bienes, derechos y obligaciones del Gobierno del Estado, así como sus modificaciones por los incrementos y decrementos a la hacienda pública durante el ejercicio que se informa.

Resultados del Ejercicio

El saldo de esta cuenta, representa la diferencia entre los ingresos percibidos (Ingresos de Ley, Beneficios Diversos y Diferencias por tipo de Cambio a Favor) y los egresos efectuados (Gastos de Operación, Transferencias y Aportaciones a Organismos, Diferencia por Tipo de Cambio a Cargo, Pérdidas Diversas, Aumento o Disminución de la Deuda Pública, Gastos de Operación con Ingresos Propios y Recuperaciones de Capital). El resultado obtenido al 31 de diciembre del 2006, se integra principalmente por las adquisiciones de bienes muebles e inmuebles, consideradas como inversión, así como por recursos comprometidos de gastos de inversión para la continuidad de obras en proceso, proyectos productivos, gasto institucional y fondos etiquetados pendientes de aplicación al cierre del ejercicio que se informa.

Rectificaciones a Resultados

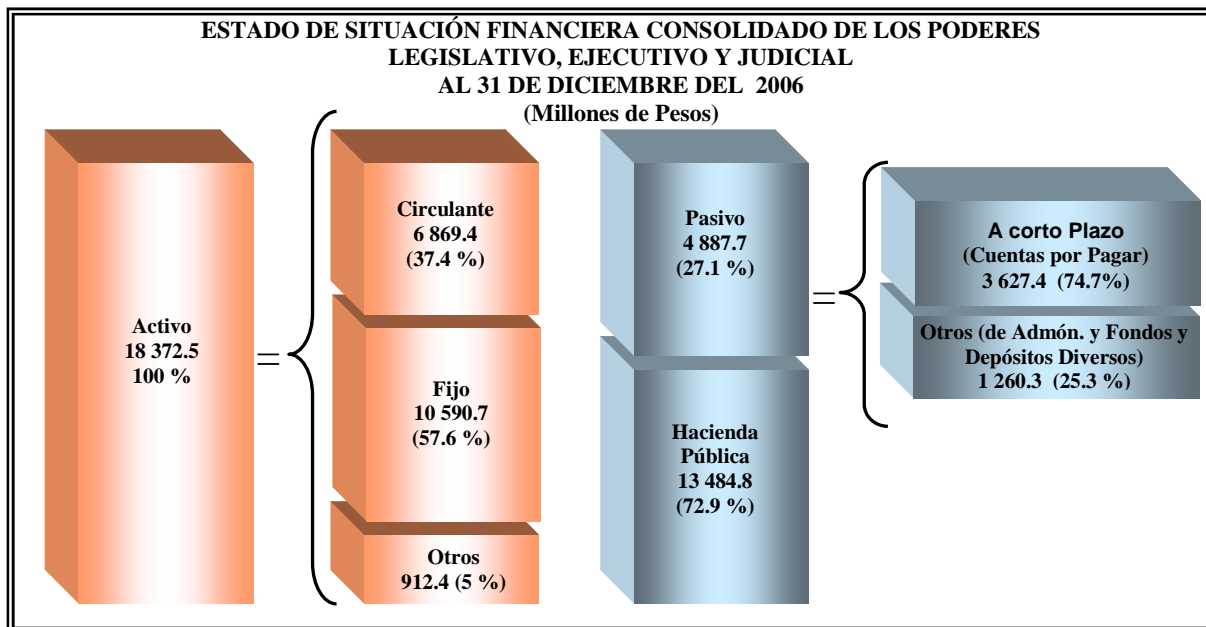
El saldo de esta cuenta, representa el aumento o disminución al patrimonio, derivado de las operaciones de ejercicios anteriores, así como la aplicación de los ADEFAS.



RAZONES FINANCIERAS

Al 31 de diciembre del 2006, con base a los resultados obtenidos, podemos afirmar que la posición financiera del Gobierno del Estado muestra fortaleza y solidez; toda vez que los saldos de los pasivos se han

mantenido en niveles saludables y el equilibrio de la recaudación de los ingresos, ha permitido una buena estabilidad en las Finanzas Públicas.



Lo anterior lo confirman las siguientes razones financieras:

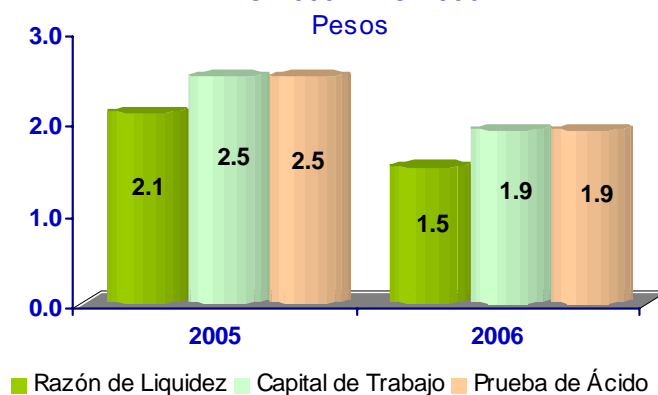
Los Estados Financieros muestran una **liquidez y disponibilidad inmediata** de 1.5 pesos para hacer frente a cada peso de deuda por los compromisos de corto plazo.

La razón de **capital de trabajo**, muestra que el Gobierno cuenta con 1.9 pesos para cubrir cada peso que debe por sus compromisos a corto plazo.

La **prueba del ácido**, indica que el Estado cuenta con 1.9 pesos de activos de mayor disponibilidad por cada peso de deuda a corto plazo.

En conclusión las obligaciones que se tienen a corto plazo, son cubiertas de manera favorable con el total de los activos propiedad del Estado.

RAZONES FINANCIERAS DIC. 2005 - DIC. 2006



Gráfica: 28

Fuente: Estados Financieros Consolidados de los Poderes Legislativo, Ejecutivo y Judicial.



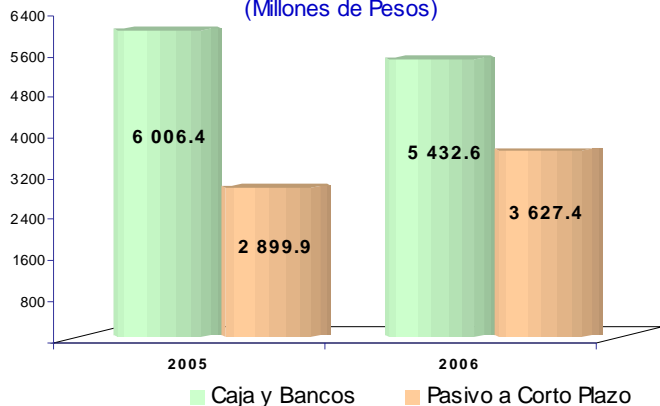
Al cierre del ejercicio 2006, la razón financiera de liquidez refleja una disminución de 0.6 puntos con relación al ejercicio anterior, incide en buena medida, la variación negativa de 9.6 por ciento que se presenta en caja y bancos, con relación al ejercicio 2005, esto debido en gran parte a la liquidación total de la deuda pública del Estado a largo plazo, durante el ejercicio que se informa, repercutiendo en la solvencia de dicho renglon del activo circulante.

anterior, mientras que el pasivo a corto plazo se ha incrementado en 25.1 por ciento respecto a un año antes, en el cuál se encuentran pasivos por concepto de aguinaldo devengado no pagado, compromisos por liquidar ante proveedores y acreedores, recursos etiquetados y comprometidos de gasto de inversión e institucional, para obras de continuidad y proyectos productivos, entre otros, por finiquitarse, y que repercute de esta forma en las razones financieras determinadas al cierre del ejercicio que se informa.

SALDO EN BANCOS Y PASIVO A CORTO PLAZO

DIC. 2005 - DIC. 2006

(Millones de Pesos)



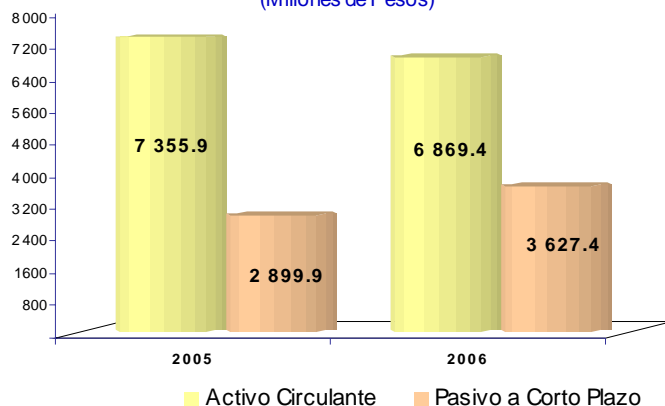
Gráfica: 29

Fuente: Estados Financieros Consolidados de los Poderes Legislativo, Ejecutivo y Judicial.

SALDO DEL ACTIVO CIRCULANTE Y PASIVO A CORTO PLAZO

PLAZO DIC. 2005 - DIC. 2006

(Millones de Pesos)



Gráfica: 30

Fuente: Estados Financieros Consolidados de los Poderes Legislativo, Ejecutivo y Judicial.

Al igual que la liquidez, la razón financiera de capital de trabajo y la prueba de ácido muestran 0.6 puntos a la baja en razón de que el activo circulante refleja una disminución de 6.6 por ciento con respecto al ejercicio

Cuadro 50

GOBIERNO DEL ESTADO DE CHIAPAS
ESTADO DE SITUACIÓN FINANCIERA COMPARATIVO
 CORRESPONDIENTE A LOS EJERCICIOS DICIEMBRE 2005 - DICIEMBRE 2006
 (Millones de Pesos)

CONCEPTO	SALDOS		VARIACIÓN	
	Dic-05	Dic-06	NOMINAL	%
ACTIVO				
CIRCULANTE	7 355.9	6 869.4	(486.5)	- 6.6
FIJO	9 551.5	10 590.7	1 039.2	10.9
OTROS ACTIVOS	330.6	912.4	581.8	176.0
TOTAL ACTIVO	17 238.0	18 372.5	1 134.5	6.6
PASIVO				
A CORTO PLAZO	2 899.9	3 627.4	727.5	25.1
A LARGO PLAZO	866.9		(866.9)	- 100.0
OTROS PASIVOS	2 482.0	1 260.3	(1 221.7)	- 49.2
TOTAL PASIVO	6 248.8	4 887.7	(1 361.1)	- 21.8
HACIENDA PÚBLICA				
PATRIMONIO	10 527.3	11 036.4	509.1	4.8
RESULTADOS DEL EJERCICIO	3 258.0	4 494.4	1 236.4	37.9
RECTIFICACIONES A RESULTADOS	(2 796.1)	(2 046.0)	750.1	- 26.8
TOTAL HACIENDA PÚBLICA	10 989.2	13 484.8	2 495.6	22.7
SUMA EL PASIVO Y LA HACIENDA PÚBLICA	17 238.0	18 372.5	1 134.5	6.6

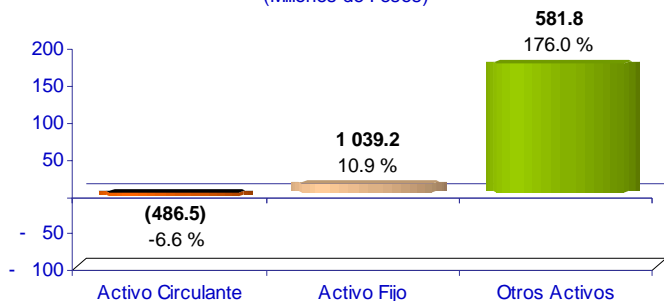
Fuente: Poderes Legislativo y Judicial, Dependencias y Entidades del Poder Ejecutivo.



COMENTARIOS AL ESTADO DE SITUACIÓN FINANCIERA COMPARATIVO

ACTIVO

VARIACIÓN DEL ACTIVO DIC. 2005 - DIC. 2006
(Millones de Pesos)



Gráfica: 31

Fuente: Estados Financieros Consolidados de los Poderes Legislativo, Ejecutivo y Judicial.

Circulante:

Al 31 de diciembre del 2006, el rubro del activo circulante refleja una disminución de 6.6 por ciento en relación al ejercicio anterior, esto debido al término de contratos de inversión en instituciones bancarias, cancelación de créditos otorgados a organismos, amortización de anticipos a contratistas para la ejecución de obra pública y al incremento en las salidas de materiales y bienes en los almacenes de las dependencias y entidades de la administración pública estatal.

Fijo:

El activo fijo reporta un incremento de 10.9 por ciento con respecto al año anterior, esto originado principalmente por las adquisiciones de bienes muebles por parte de las dependencias y entidades de la administración pública estatal para el buen desempeño de sus funciones, destacándose la adquisición de maquinaria y equipo de comunicación e informático, con la finalidad de minimizar costos de las llamadas telefónicas y modernizar los sistemas contables y presupuestales, así como vehículos y equipo de transporte para fortalecer los programas de seguridad y protección ciudadana y prevención y cuidado de la salud pública, además de las obras terminadas que se encontraban en proceso y que pasaron a formar parte de los bienes inmuebles del Gobierno del Estado.

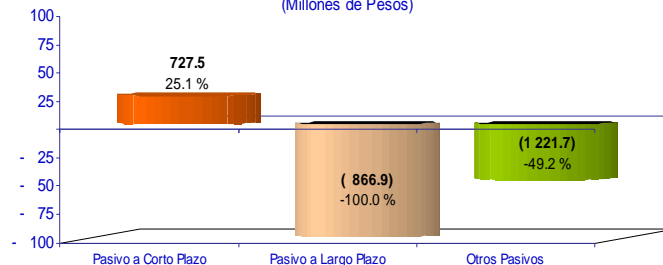
Otros Activos:

El rubro de los Otros Activos reporta un aumento de 176 por ciento en comparación al ejercicio 2005, derivado de las operaciones transitorias pendientes de aplicar, originadas por la misma operatividad de las dependencias y entidades, además por el incremento en los depósitos en garantía por concepto de arrendamiento de las instalaciones que ocupan las

oficinas de las mismas, así como crédito al salario pagado efectivamente al personal administrativo pendiente de acreditar al cierre del ejercicio que se informa.

PASIVO

VARIACIÓN DEL PASIVO DIC. 2005 - DIC. 2006
(Millones de Pesos)



Gráfica: 32

Fuente: Estados Financieros Consolidados de los Poderes Legislativo, Ejecutivo y Judicial.

A Corto Plazo:

Al cierre del cuarto trimestre del 2006, el renglon del pasivo a corto plazo se ha incrementado en un 25.1 por ciento respecto a un año antes, esto originado por la prevision de los 20 días de aguinaldo devengado no pagado al personal de burocracia y magisterio del Gobierno del Estado, a los mayores compromisos asumidos por parte de las dependencias y entidades ante acreedores por concepto de gastos de administración y operación y servicios básicos, cheques en circulación pendientes de pago, ministraciones pendientes de depósito a diversos organismos, así como retenciones a terceros por enterar al 31 de diciembre del 2006.

A Largo Plazo:

El pasivo a largo plazo no refleja ningún saldo al cierre del ejercicio 2006, debido a la liquidación total de la deuda directa que se tenía contratada con Banamex, S.A., realizada al cierre del mes de septiembre del 2006 y con BBVA Bancomer, S.A., finiquitada durante el ultimo trimestre del ejercicio que se informa.

Con esta acción el Estado podrá contar con recursos para el gasto de inversión social que anteriormente se destinaban para los compromisos del costo y servicio de la deuda directa. Asimismo, las finanzas estatales finalmente presentan cifras más razonables

Con la liquidación total de la deuda directa, se obtuvieron los siguientes beneficios:

- Saneamiento financiero de la deuda pública.



- A lo largo de la vida del crédito que vencía hasta el año 2014 se dejaron de pagar por intereses 225.6 mdp.
- Liberación de recursos dirigidos a potenciar el gasto de inversión.
- Liberación de las Participaciones Fideicomitadas, pasando del 10.5 por ciento a sólo el 3.0 por ciento de ellas, correspondiendo esta última a la garantía del crédito contratado por el Sistema Municipal de Agua Potable y Alcantarillado (SMAPA) con BANOBRAS, S.N.C. en diciembre de 2005.
- Cero riesgos ante la volatilidad que pudieran mostrar las tasas de interés y la inflación.
- Cancelación del Fideicomiso de Administración y Medio de Pago, recuperándose con ello 20.0 mdp que significan recursos presupuestarios adicionales para inversión del erario estatal.
- Eliminación de deudas con cargas financieras que distraían recursos públicos útiles para la inversión.

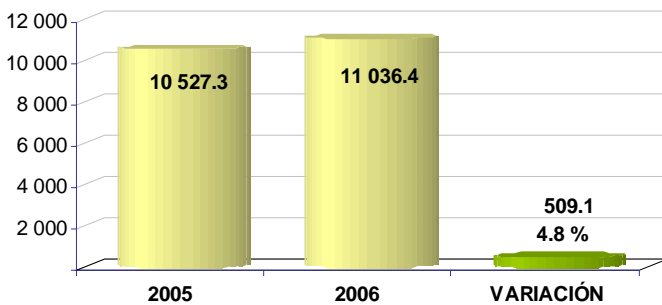
Otros Pasivos:

En el rubro de otros pasivos se refleja un decremento del 49.2 por ciento en relación al ejercicio anterior, originado principalmente por la aplicación de los anticipos a cuenta de participaciones fiscales federales, así como de los fondos generales constituidos para inversión.

HACIENDA PÚBLICA

Patrimonio:

COMPARATIVO DEL PATRIMONIO DIC. 2005 - DIC. 2006
(Millones de Pesos)



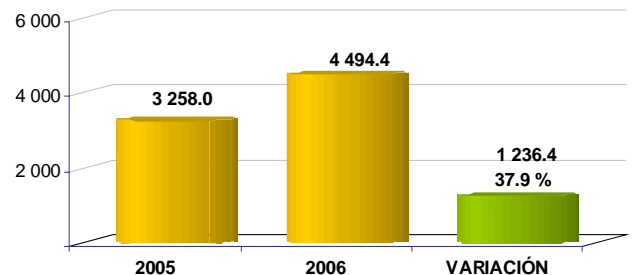
Gráfica: 33
Fuente: Estados Financieros Consolidados de los Poderes Legislativo, Ejecutivo y Judicial.

La variación en el patrimonio se ubicó en 4.8 por ciento por arriba del año anterior, originado por los incrementos y decrementos al patrimonio, así como por el resultado

del ejercicio y rectificaciones a resultados, obtenidos en años anteriores.

Resultado del Ejercicio:

COMPARATIVO DEL RESULTADO DEL EJERCICIO DIC. 2005 - DIC. 2006
(Millones de Pesos)

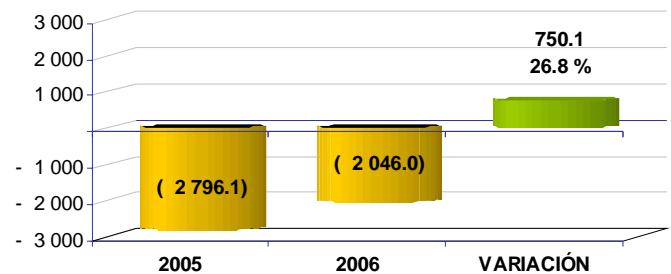


Gráfica: 34
Fuente: Estados Financieros Consolidados de los Poderes Legislativo, Ejecutivo y Judicial.

El resultado del ejercicio incrementó 37.9 por ciento en relación a un año antes, esto originado por los recursos que se encuentran pendientes de ejercer al cierre del ejercicio que se informa, así como se refleja un aumento en las adquisiciones de bienes muebles e inmuebles considerados como inversión y no como gasto.

Rectificaciones a Resultados:

VARIACION EN RECTIFICACIONES A RESULTADO
DIC. 2000 - DIC. 2006
(Millones de Pesos)



Gráfica: 35
Fuente: Estados Financieros Consolidados de los Poderes Legislativo, Ejecutivo y Judicial.

El resultado de ejercicios anteriores refleja una disminución del 26.8 por ciento comparado con el ejercicio anterior, originado por la reclasificación de activos, gastos indirectos de obra pública, traspaso de obras de beneficio social, depuración de cuentas de activos en administración, así como la aplicación de adeudos de ejercicios fiscales de años anteriores (ADEFAS).