

Introducción

Para contar con información financiera, presupuestal y funcional de manera oportuna, se emite el presente informe que es actualizado mensualmente con las cifras que emiten los actuales sistemas de contabilidad y presupuesto de esta Secretaría, y que forman parte del Sistema Integral de Administración Hacendaria Estatal (SIAHE).

En este documento, se incluyen reportes que muestran la evolución de los ingresos públicos a nivel de grandes rubros de la Ley, así como un estado analítico de los ingresos desagregado hasta el concepto específico de captación.

En cuanto al gasto público, se presentan informes que contienen la evolución del gasto presupuestal en clasificación económica, administrativa y por capítulos. Asimismo, reportes que presentan el gasto en clasificación administrativa y funcional, a través del Ramo 33, el PAFEF, el FIES, las aportaciones de PEMEX y otras aportaciones y subsidios federales.

Así también se contemplan en este informe, los estados financieros consolidados, compuestos por el Estado de Situación Financiera y el Estado de Resultados, incluyendo las principales razones financieras que muestran la liquidez y fortaleza en las finanzas públicas.

Contenido

I. INTRODUCCIÓN	1
II. INGRESOS PÚBLICOS	
o Evolución de los Ingresos	4
o Estado Analítico de Ingresos	5
III. GASTO PÚBLICO	
o Evolución del Gasto Presupuestal	8
o Clasificación Funcional del Gasto	9
o Clasificación Administrativa del Gasto	10
o Clasificación Administrativa por Capítulos del Gasto	11
o Ramo 33.- Aportaciones Federales para Entidades Federativas y Municipios	
✂ En Clasificación por Fondos	12
✂ En Clasificación Administrativa	13
✂ En Clasificación Administrativa - Funcional	15
o Programa de Apoyos para el Fortalecimiento de las Entidades Federativas (PAFEF)	
✂ En Clasificación Administrativa	16
✂ En Clasificación Administrativa - Funcional	17
o Fideicomiso para la Infraestructura de los Estados (FIES)	
✂ En Clasificación Administrativa - Funcional	18
o Aportaciones PEMEX	
✂ Clasificación Administrativa – Funcional	19
o Otras Aportaciones y Subsidios Federales	
✂ Clasificación Administrativa – Funcional	20
✂ Clasificación por Proyectos	21
o Recursos a Municipios	
✂ Por Fuentes de Financiamiento	22
IV. ESTADO PRESUPUESTARIO CONSOLIDADO	
o Estado de Ingresos y Egresos Presupuestarios	25
IV. ESTADOS FINANCIEROS CONSOLIDADOS DEL SECTOR CENTRAL	
o Estado de Situación Financiera	27
o Estado de Resultados	29

A decorative graphic on the left side of the page. It features a grid of thin, reddish-brown lines that curves from the top-left corner towards the bottom-right. Along this curved grid, there are six spheres of the same color, arranged in a descending sequence from top-left to bottom-right. The spheres have a slight gradient and a highlight, giving them a three-dimensional appearance.

Chiapas

Ingreso Público

EVOLUCIÓN DE LOS INGRESOS AL 31 DE AGOSTO DEL 2006

(Pesos)

	2 0 0 6		AVANCE %
	ESTIMADO	OBTENIDO	RESPECTO AL ESTIMADO
TOTAL	32 310 606 000	24 967 694 370	77.3
INGRESOS PROPIOS	1 705 934 000	1 555 681 938	91.2
Tributarios	1 047 991 000	832 438 681	79.4
Impuestos	521 155 000	389 370 338	74.7
Derechos	526 836 000	443 068 343	84.1
No Tributarios	657 943 000	723 243 257	109.9
Productos	316 363 000	234 263 009	74.0
Aprovechamientos	341 580 000	488 980 248	143.2
INGRESOS DERIVADOS DE LA COORDINACIÓN FISCAL	30 604 672 000	23 412 012 432	76.5
PARTICIPACIONES FISCALES FEDERALES	10 672 786 000	9 209 930 344	86.3
Fondo General de Participaciones	10 456 190 000	9 028 992 360	86.4
Fondo de Fomento Municipal	110 098 000	101 043 244	91.8
Participaciones por Impuestos Especiales	106 498 000	79 894 740	75.0
INCENTIVOS POR ADMÓN. DE INGRESOS FEDERALES	481 821 000	379 929 407	78.9
Impuesto Sobre Tenencia o Uso de Vehículos	222 873 000	228 223 334	102.4
Fiscalización	12 665 000	14 852 973	117.3
Multas Federales	6 354 000	9 140 377	143.9
Multas Federales no Fiscales	2 645 000	1 680 734	63.5
Derechos de Inspección y Vigilancia	19 943 000	14 221 853	71.3
Zona Federal Marítimo Terrestre	156 000	233 955	150.0
Impuesto Sobre Automóviles Nuevos	78 229 000	45 415 856	58.1
Fondo de Compensación del I.S.A.N.	20 000 000	13 333 336	66.7
I.S.R. por Régimen Intermedio	13 769 000	10 318 382	74.9
I.S.R. Régimen de Pequeños Contribuyentes	54 000 000	15 101 323	28.0
I.V.A. Régimen de Pequeños Contribuyentes	36 000 000	8 838 532	24.6
I.S.R. por Enajenación de Bienes	14 503 000	17 199 492	118.6
Derechos por Servicios Turísticos	16 000	38 315	239.5
Otros Incentivos	668 000	1 330 945	199.2
APORTACIONES Y SUBSIDIOS FEDERALES	19 450 065 000	13 822 152 681	71.1
Fondo de Aportaciones para la Educación Básica y Normal	9 976 494 000	6 138 578 376	61.5
Fondo de Aportaciones de Salud	1 862 758 000	1 123 513 551	60.3
Fondo de Aportaciones para la Infraestructura Social	3 158 702 000	2 607 429 672	82.5
Fondo de Aportaciones para el Fortalecimiento de los Municipios	1 164 399 000	800 985 256	68.8
Fondo de Aportaciones Múltiples	455 071 000	367 519 044	80.8
Fondo de Aportaciones para la Seguridad Pública	219 026 000	169 667 769	77.5
Fondo de Aportaciones para la Educación Tecnológica y de Adultos	172 648 000	114 101 136	66.1
Programa de apoyos para el Fortalecimiento de las Entidades Federativas	774 790 000	1 052 567 312	135.9
Aportaciones de Pemex	60 000 000		0.0
Otras Aportaciones y Subsidios	1 606 177 000	1 447 790 565	90.1
INGRESOS EXTRAORDINARIOS			

* Superior al 1000 por ciento.

Fuente: Secretaría de Planeación y Finanzas.

**ESTADO ANALÍTICO DE INGRESOS
AL 31 DE AGOSTO DEL 2006**

(Pesos)

L E Y D E I N G R E S O S		2 0 0 6		AVANCE %
D E S C R I P C I Ó N		ESTIMADO	OBTENIDO	RESPECTO AL ESTIMADO
1	INGRESOS PROPIOS	1 705 934 000	1 555 681 938	91.2
1	IMPUESTOS	521 155 000	389 370 338	74.7
1	Nóminas	431 602 000	303 535 698	70.3
2	Ejercicio Profesional de la Medicina	3 193 000	2 717 880	85.1
3	Hospedaje	9 099 000	6 258 976	68.8
4	Tenencia Estatal o uso de Vehículos Automotores	45 036 000	42 560 635	94.5
5	Adquisición de Vehículos Automotores Usados	30 373 000	29 093 083	95.8
6	Juegos Permitidos, Rifas, Sorteos, Loterías y Concursos	1 851 000	1 255 041	67.8
7	Otras Contribuciones	1 000	3 949 025	*
1 2	DERECHOS	526 836 000	443 068 343	84.1
1	Servicios que presta la Secretaría de Gobierno	121 759 000	93 644 307	76.9
2	Servicios que presta la Secretaría de Planeación y Finanzas	169 380 000	158 624 357	93.6
3	Servicios que presta la Secretaría de Seguridad Pública	139 295 000	110 872 095	79.6
4	Servicios que presta la Secretaría de Salud	77 697 000	59 957 449	77.2
5	Servicios que presta la Secretaría de Educación	14 573 000	12 342 016	84.7
6	Servicios que presta la Fiscalía General del Estado	1 361 000	552 786	40.6
7	Servicios que presta la Contraloría General del Estado	2 194 000	2 516 800	114.7
8	Servicios que presta la Secretaría de Turismo	196 000	3 924 420	*
9	Servicios que presta el Instituto de Historia Natural y Ecología	161 000	570 368	354.3
10	Otros Derechos	220 000	63 745	29.0
1 3	PRODUCTOS	316 363 000	234 263 009	74.0
1	Venta de Bienes Muebles e Inmuebles del Estado	1 000	3 584 136	*
2	Arrendamiento de Bienes Muebles e Inmuebles del Estado	509 000	67 738	13.3
3	Uso de Bienes o Instalaciones Terrestres Aeroportuarias	1 000		
4	Venta del Periódico Oficial del Estado	200 000	216 236	108.1
5	Rendimientos de Establecimientos y Empresas del Estado	1 000		
6	Utilidad de Inversiones, Acciones, Créditos y Valores que por algún Título correspondan al Estado	5 666 000	8 469 963	149.5
7	Venta de publicaciones oficiales que edite el Gobierno del Estado	5 000	3 182	63.6
8	Productos Financieros	309 978 000	221 876 996	71.6
9	Otros Productos	2 000	14 400	720.0
10	Venta de Productos Geográficos y Estadísticos		30 358	
1 4	APROVECHAMIENTOS	341 580 000	488 980 248	143.2
1	Recargos	15 182 000	14 133 709	93.1
2	Multas	11 533 000	16 116 752	139.7
3	Reparación del Daño	1 000	3 190	319.0
4	Restituciones que por Cualquier Causa se Haga al Fisco	1 000		
5	Donativos, Herencias y Legados a Favor del Estado	1 000	27 934 846	*
6	Indemnizaciones	1 000	80 073 385	*
7	Fianzas o Caucciones que la Autoridad Admva. Ordene Hacer Efectivas	2 115 000	2 614 915	123.6
8	Reintegros y Alcances	185 123 000	23 696 724	12.8
9	Aportaciones del Gobierno Federal y de Terceros para Obras y Servicios de Beneficio Social a cargo del Gobierno del Estado	1 566 000	2 030 983	129.7
10	Aprovechamientos de Dependencias y Entidades del Estado	17 013 000	7 765 671	45.6
11	Aportaciones de Contratistas de Obra Púb. para Obras de Beneficio Social	36 532 000	26 492 190	72.5
12	Aportaciones al Fondo Catastro	5 924 000	5 231 850	88.3
13	Otros Aprovechamientos	66 588 000	282 886 033	424.8

**ESTADO ANALÍTICO DE INGRESOS
AL 31 DE AGOSTO DEL 2006**

(Pesos)

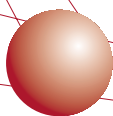
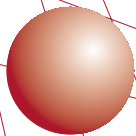


L E Y D E I N G R E S O S		2 0 0 6		AVANCE %
D E S C R I P C I Ó N		ESTIMADO	OBTENIDO	RESPECTO AL ESTIMADO
2	INGRESOS DERIVADOS DE LA COORDINACIÓN FISCAL	30 604 672 000	23 412 012 432	76.5
1	PARTICIPACIONES FISCALES FEDERALES	10 672 786 000	9 209 930 344	86.3
1	Fondo General de Participaciones	10 456 190 000	9 028 992 360	86.4
2	Fondo de Fomento Municipal	110 098 000	101 043 244	91.8
3	Participación por Impuestos Especiales	106 498 000	79 894 740	75.0
2 2	INCENTIVOS POR ADMINISTRACIÓN DE INGRESOS FEDERALES	481 821 000	379 929 407	78.9
1	Impuesto Sobre Tenencia o Uso de Vehículos	222 873 000	228 223 334	102.4
2	Fiscalización	12 665 000	14 852 973	117.3
3	Multas Federales	6 354 000	9 140 377	143.9
4	Multas Federales no Fiscales	2 645 000	1 680 734	63.5
5	Derechos de Inspección y Vigilancia	19 943 000	14 221 853	71.3
6	Zona Federal Marítimo Terrestre	156 000	233 955	150.0
7	Impuesto Sobre Automóviles Nuevos	78 229 000	45 415 856	58.1
8	Fondo de Compensación del I.S.A.N.	20 000 000	13 333 336	66.7
9	I.S.R por Régimen Intermedio	13 769 000	10 318 382	74.9
10	I.S.R. Régimen de Pequeños Contribuyentes	54 000 000	15 101 323	28.0
11	I.V.A. Régimen de Pequeños Contribuyentes	36 000 000	8 838 532	24.6
12	I.S.R. por Enajenación de Bienes	14 503 000	17 199 492	118.6
13	Derechos por Servicios Turísticos	16 000	38 315	239.5
14	Otros Incentivos	668 000	1 330 945	199.2
2 3	APORTACIONES Y SUBSIDIOS FEDERALES	19 450 065 000	13 822 152 681	71.1
1	Fondo de Aportaciones para la Educación Básica y Normal	9 976 494 000	6 138 578 376	61.5
2	Fondo de Aportaciones de Salud	1 862 758 000	1 123 513 551	60.3
3	Fondo de Aportaciones para Infraestructura Social	3 158 702 000	2 607 429 672	82.5
4	Fondo de Aportaciones para el Fortalecimiento de los Municipios	1 164 399 000	800 985 256	68.8
5	Fondo de Aportaciones Múltiples	455 071 000	367 519 044	80.8
6	Fondo de Aportaciones para la Seguridad Pública	219 026 000	169 667 769	77.5
7	Fondo de Aportaciones para la Educación Tecnológica y de Adultos	172 648 000	114 101 136	66.1
8	Programa de Apoyos para el Fortalecimiento de las Entidades Federativas	774 790 000	1 052 567 312	135.9
9	Aportaciones de PEMEX	60 000 000		
10	Otras Aportaciones y Subsidios	1 606 177 000	1 447 790 565	90.1
3	INGRESOS EXTRAORDINARIOS			
4	FINANCIAMIENTOS Y EMPRÉSTITOS			
	TOTAL DE INGRESOS	32 310 606 000	24 967 694 370	77.3

* Superior al 1000 por ciento.

Fuente: Secretaría de Planeación y Finanzas.

Chiapas

Gasto Público



**EVOLUCIÓN DEL GASTO PRESUPUESTAL
AL 31 DE AGOSTO DEL 2006
(Pesos)**

CONCEPTO	P R E S U P U E S T O		AVANCE %
	APROBADO ANUAL	EJERCIDO	RESPECTO AL APROBADO
GASTO TOTAL	32 310 606 326	19 232 816 382	59.5
GASTO PROGRAMABLE	29 845 082 538	17 286 686 216	57.9
GASTO CORRIENTE	5 716 238 289	2 553 636 266	44.7
Servicios Personales	2 963 302 387	1 512 394 781	51.0
Materiales y Suministros	430 531 886	193 912 449	45.0
Servicios Generales	715 140 430	377 548 849	52.8
Ayudas, Subsidios y Transferencias	1 241 871 388	397 494 909	32.0
Inversión Financiera y Otras Erogaciones	356 393 869	5 345 588	1.5
Transferencias a Municipios	8 998 329	66 939 690	743.9
GASTO DE CAPITAL	24 128 844 249	14 733 049 950	61.1
Capital Humano	16 830 566 535	8 655 838 558	51.4
Servicios Personales	15 547 142 314	7 751 985 975	49.9
Materiales y Suministros	546 566 655	86 259 263	15.8
Servicios Generales	288 343 057	139 358 937	48.3
Ayudas, Subsidios y Transferencias	296 555 036	678 234 383	228.7
Inversión Financiera y Otras Erogaciones	151 959 473		
Ayudas, Subsidios y Transferencias		4 212 820	
Inversión Física	7 269 658 672	6 053 904 083	83.3
Bienes Muebles e Inmuebles	351 388 352	15 177 751	4.3
Obra Pública	6 918 270 320	6 038 726 332	87.3
Estatal	2 948 998 565	2 753 123 950	93.4
1) Municipal	3 969 271 755	3 285 602 382	82.8
2) Inversión Financiera y Otras Erogaciones	28 619 042	19 094 489	66.7
GASTO NO PROGRAMABLE	2 373 500 792	1 884 960 681	79.4
Participaciones Fiscales a Municipios	2 282 856 283	1 756 157 196	76.9
ADEFAS		81 834 650	
Intereses de la Deuda	90 644 509	46 968 835	51.8
AMORTIZACIONES DE LA DEUDA	92 022 996	61 169 485	66.5

Fuente: Poderes Legislativo y Judicial, Dependencias, Subdependencias y Entidades del Poder Ejecutivo Estatal, Municipios y Organismos Autónomos.

1) Incluye 2 mil 291 millones 409 mil 192 pesos del Fondo de Aportaciones para la Infraestructura Social Municipal (FAISM); 800 millones 985 mil 256 pesos del Fondo de Aportación para el Fortalecimiento de los Municipios (FAFM); y 193 millones 207 mil 934 pesos de Transferencias a Municipios.

2) En la columna del presupuesto ejercido 19 millones 94 mil 489 pesos corresponden al Fondo Contra la Delincuencia Organizada.

**GASTO TOTAL EN CLASIFICACIÓN FUNCIONAL
ENERO - AGOSTO DE 2006
(Pesos)**

CONCEPTO	2005 EJERCIDO	2006		VARIACIONES			
		APROBADO	EJERCIDO	RESPECTO AL APROBADO	%	RESPECTO AL 2005	%
TOTAL	32 969 640 869	32 310 606 326	19 232 816 382	(13 077 789 944)	-40.5	(13 736 824 487)	-41.7
GASTO PROGRAMABLE	30 259 396 655	29 845 082 538	17 288 755 025	1 187 202 777	-42.1	(12 970 641 630)	-42.9
DESARROLLO INSTITUCIONAL	4 028 241 224	3 966 161 461	2 584 990 693	(1 381 170 768)	-34.8	(1 443 250 531)	-35.8
Legislar y Fiscalizar	209 736 680	205 390 610	169 047 075	(36 343 536)	-17.7	(40 689 605)	-19.4
Impartir Justicia	272 914 955	272 446 915	224 397 155	(48 049 760)	-17.6	(48 517 800)	-17.8
Procesos Electorales	87 021 305	266 823 630	11 475 633	(255 347 997)	-95.7	(75 545 672)	-86.8
Procurar Justicia y Seguridad Pública	1 659 120 527	1 527 773 613	884 897 971	(642 875 642)	-42.1	(774 222 556)	-46.7
Gobierno	1 799 447 758	1 693 726 693	1 295 172 859	(398 553 833)	-23.5	(504 274 899)	-28.0
DESARROLLO SOCIAL Y HUMANO	24 187 789 312	24 491 638 398	13 914 151 942	(10 577 486 456)	-43.2	(10 273 637 370)	-42.5
Educación	14 464 749 916	15 834 173 424	8 394 739 545	(7 439 433 880)	-47.0	(6 070 010 372)	-42.0
Salud	3 609 224 849	3 194 513 853	877 623 462	(2 316 890 391)	-72.5	(2 731 601 387)	-75.7
Asistencia y Seguridad Social	868 889 235	515 558 690	350 579 420	(164 979 270)	-32.0	(518 309 816)	-59.7
Laboral	172 579 666	157 703 039	102 168 478	(55 534 561)	-35.2	(70 411 188)	-40.8
Desarrollo Regional y Urbano	5 040 999 326	4 765 948 206	4 175 199 258	(590 748 948)	-12.4	(865 800 068)	-17.2
Ciencia y Tecnología	31 346 319	23,741,185	13 841 779	(9 899 406)	*	(17 504 540)	*
DESARROLLO ECONÓMICO	2 043 366 119	1 387 282 679	789 612 390	(597 670 289)	-43.1	(1 253 753 729)	-61.4
Desarrollo Agropecuario y Pesca	570 105 447	390 142 123	225 192 406	(164 949 717)	-42.3	(344 913 041)	-60.5
Medio Ambiente y Recursos Naturales	143 818 425	98 084 911	71 535 855	(26 549 056)	-27.1	(72 282 570)	-50.3
Comunicaciones y Transportes	1 047 197 449	688 378 364	331 164 584	(357 213 780)	-51.9	(716 032 865)	-68.4
Otros Servicios y Actividades Económicas	282 244 798	210 677 281	161 719 545	(48 957 736)	-23.2	(120 525 254)	-42.7
GASTO NO PROGRAMABLE	2 693 936 123	2 373 500 792	1 882 891 872	(490 608 920)	-20.7	(811 044 251)	-30.1
Intereses Comisiones y Gastos	89 177 847	90 644 509	46 968 835	(43 675 674)	-48.2	(42 209 012)	-47.3
Adeudos de Ejercicios Fiscales Anteriores	302 189 092	0	79 765 841	79 765 841	*	(222 423 251)	*
Participaciones Fiscales a Municipios	2 302 569 184	2 282 856 283	1 756 157 196	(526 699 087)	-23.1	(546 411 988)	-23.7
AMORTIZACIONES DE LA DEUDA	16 308 091	92 022 996	61 169 485	(30 853 511)	-33.5	44 861 394	275.1

Fuente: Poderes Legislativo y Judicial, Dependencias y Entidades del Gobierno Estatal.

CLASIFICACIÓN ADMINISTRATIVA DEL GASTO TOTAL
AL 31 DE AGOSTO DEL 2006
(Pesos)

CONCEPTO	P R E S U P U E S T O		AVANCE %
	APROBADO ANUAL	EJERCIDO	RESPECTO AL APROBADO
GASTO TOTAL	32 310 606 326	19 232 816 382	59.5
PODER LEGISLATIVO	203 970 611	169 593 441	83.1
101-00 Congreso del Estado	115 740 000	102 500 107	88.6
101-01 Órgano de Fiscalización Superior	88 230 611	67 093 334	76.0
PODER EJECUTIVO	24 892 016 275	13 547 358 153	54.4
201-00 Gubernatura del Estado	78 368 571	51 950 838	66.3
201-01 Coordinación de Comunicación Social	26 391 114	14 629 227	55.4
201-03 Coordinación de Relaciones Internacionales	8 459 563	5 063 678	59.9
201-04 Coordinación de Relaciones Públicas	13 580 226	5 720 734	42.1
201-05 Coordinación de Eventos Especiales	28 541 503	16 755 934	58.7
203-00 Secretaría de Gobierno	263 578 901	214 135 275	81.2
203-01 Consejo Estatal de Seguridad Pública	281 799 294	215 567 327	76.5
204-00 Secretaría de Planeación y Finanzas	311 252 000	177 026 985	56.9
205-00 Secretaría de Desarrollo Rural	259 332 915	125 220 150	48.3
205-01 Centro de Investigación y Desarrollo de Plantaciones	23 906 939	22 937 354	95.9
206-00 Secretaría de Obras Públicas y Vivienda	304 517 994	407 418 627	133.8
206-02 Instituto de Mejoramiento Integral de Poblados	43 980 003	32 284 317	73.4
207-00 Secretaría de Educación	14 424 591 456	7 922 201 866	54.9
207-03 Instituto del Deporte	35 135 420	13 495 653	38.4
208-00 Secretaría de Seguridad Pública	768 235 726	457 357 129	59.5
208-01 Coordinación General de Transportes, Transito y Vialidad	72 364 149	46 982 111	64.9
210-00 Secretaría de Administración	365 915 426	185 451 754	50.7
210-01 Coordinación de Transportes Aéreos	58 180 830	51 921 116	89.2
210-02 Instituto de Profesionalización del Servidor Público	8 701 647	6 697 259	77.0
211-00 Secretaría de Desarrollo Económico	81 699 398	60 329 093	73.8
212-00 Contraloría General	104 172 093	71 122 041	68.3
213-00 Secretaría de Desarrollo Social	506 833 297	371 411 103	73.3
213-02 Instituto de la Mujer	15 855 046	7 709 435	48.6
214-00 Secretaría de Pueblos Indios	77 651 436	49 770 859	64.1
215-00 Secretaría de Turismo	110 916 201	75 607 262	68.2
215-01 Centro de Convenciones y Polyforum Chiapas	11 992 099	7 386 586	61.6
216-00 Secretaría de Pesca	64 548 947	39 003 389	60.4
230-00 Organismos Subsidados	244 418 115	978 391 304	400.3
251-00 Comité de Construcción de Escuelas	381 278 227	217 148 590	57.0
252-00 Instituto de Historia Natural y Ecología	70 845 091	45 726 849	64.5
253-00 Instituto de Desarrollo Humano	123 400 217	70 086 267	56.8
254-00 Comisión de Caminos	651 810 922	266 107 420	40.8
255-00 Comisión para el Desarrollo y Fomento del Café de Chiapas	39 632 230	42 326 322	106.8
258-00 Comisión Estatal de Agua y Saneamiento	153 794 015	100 486 252	65.3
261-00 Deuda Pública	182 667 505	108 138 320	59.2
262-00 Desarrollo Social y Productivo en Regiones de Pobreza	47 500 000	29 552 062	62.2
263-00 Consejo Estatal para la Cultura y las Artes de Chiapas	98 067 120	70 857 557	72.3
264-00 Instituto de Salud	2 986 472 059	873 246 647	29.2
265-00 Provisiones Salariales y Económicas	1 365 239 496		
266-00 Instituto de Educación para Adultos	101 016 970	33 339 884	33.0
267-00 CONALEP Chiapas	71 630 929	42 951 798	60.0
268-00 Consejo de Ciencia y Tecnología del Estado de Chiapas	23 741 185	13 841 779	58.3
PODER JUDICIAL	259 385 596	216 989 309	83.7
301-00 Supremo Tribunal de Justicia del Estado, Consejo de la Judicatura	227 930 562	181 298 779	79.5
301-01 Tribunal del Servicio Civil	7 199 996	9 435 208	131.0
301-02 Tribunal Electoral del Estado	12 369 088	15 261 456	123.4
301-03 Sala Superior del Supremo Tribunal de Justicia	11 885 950	10 993 866	92.5
401-00 MUNICIPIOS	6 261 126 367	5 108 699 268	81.6
ORGANISMOS AUTÓNOMOS	694 107 477	190 176 211	27.4
501-00 Instituto Estatal Electoral	246 607 630		
502-00 Comisión de los Derechos Humanos	20 707 631	12 841 242	62.0
503-00 Fiscalía General del Estado	395 738 263	157 843 926	39.9
504-00 Contraloría de la Legalidad Electoral	20 216 000	11 475 633	56.8
505-00 Fiscalía Electoral del Estado de Chiapas	10 837 953	8 015 410	74.0

Fuente: Poderes Legislativo y Judicial, Dependencias, Subdependencias y Entidades del Poder Ejecutivo Estatal, Municipios y Organismos Autónomos.

**GASTO TOTAL POR CAPITULOS EN CLASIFICACIÓN ADMINISTRATIVA
AL 31 DE AGOSTO DEL 2006
(Pesos)**

ORGANISMO PÚBLICO	SERVICIOS PERSONALES	MATERIALES Y SUMINISTR.	SERVICIOS GENERALES	AYUDAS Y SUBSIDIOS	BIENES MUEB. E INMUEBLES	OBRA PÚBLICA	INV. FINAN. Y OTRAS EROG.	RECURSOS A MPIO.	DEUDA PÚBLICA	GASTO TOTAL
T O T A L	9 326 423 227	558 203 707	594 539 770	1 569 762 743	171 429 676	804 562 051	909 222 968	5 108 699 268	189 972 972	19 232 816 382
PODER LEGISLATIVO	106 513 128	10 192 952	29 920 425	14 998 771	3 421 799		4 000 000		546 366	169 593 441
101-00 Congreso del Estado	62 936 513	8 497 379	22 878 152	2 928 063	1 260 000		4 000 000			102 500 107
101-01 Órgano de Fiscalización Sup. del Congr. d/Estado	43 576 615	1 695 573	7 042 273	12 070 708	2 161 799				546 366	67 093 334
EJECUTIVO	8 968 463 334	532 154 471	472 915 058	1 507 955 675	166 657 990	804 562 051	905 222 968		189 426 606	13 547 358 153
201-00 Gubernatura del Estado	27 506 064	4 208 814	11 765 732	7 157 007	1 305 091				8 130	51 950 838
201-01 Coordinación de Comunicación Social	7 739 008	762 984	4 911 043	1 166 742	43 429				6 021	14 629 227
201-03 Coordinación de Relaciones Internacionales	3 034 106	109 369	1 280 024	616 053	24 092				34	5 063 678
201-04 Coordinación de Relaciones Públicas	2 426 878	70 338	2 496 167	727 352						5 720 735
201-05 Coordinación de Eventos Especiales	4 979 876	1 368 798	10 097 552	309 708						16 755 934
203-00 Secretaría de Gobierno	106 678 015	3 696 532	22 543 422	81 084 078	37 741				95 487	214 135 275
203-01 Consejo Estatal de Seguridad Pública	8 649 964	569 626	2 713 536	1 861 850	103 314		201 667 769		1 268	215 567 327
204-00 Secretaría de Planeación y Finanzas	113 426 883	6 147 349	25 567 023	19 771 388	10 730 417		1 345 588		38 337	177 026 985
205-00 Secretaría de Desarrollo Rural	55 304 481	7 478 775	13 186 270	26 728 083	2 017 915	7 455 599	13 000 000		49 027	125 220 150
205-01 Centro de Invest. y Desarrollo de Plantaciones	8 770 371	3 406 618	1 621 399	8 759 065	379 901					22 937 354
206-00 Secretaría de Obras Públicas y Vivienda	39 771 445	3 085 350	26 342 192	79 000 723	500 207	256 397 123	252 778		2 068 809	407 418 627
206-02 Instituto de Mejoramiento Integral de Poblados	3 623 762	273 348	1 393 225	1 043 732	17 077	7 850 207	18 082 966			32 284 317
207-01 Secretaría de Educación (Educación Estatal)	2 344 592 341	3 414 972	16 552 037	643 464 528	5 489 278		25 500 000		32 040 246	3 071 053 402
207-02 Secretaría de Educación (Educación Federalizada)	4 691 129 000	25 979 472	37 263 172	48 997 964	951 672				46 827 184	4 851 148 464
207-03 Instituto del Deporte	5 579 879	2 295 078	5 174 516	392 360	53 820					13 495 653
208-00 Secretaría de Seguridad Pública	304 973 245	117 708 726	18 150 797	15 524 712	982 826				16 823	457 357 129
208-01 Coord. Gral. de Transportes, Tránsito y Vialidad	33 569 948	5 604 920	5 231 955	2 519 982	55 306					46 982 111
210-00 Secretaría de Administración	149 611 455	1 039 128	16 667 785	16 913 449	1 153 637				66 300	185 451 754
210-01 Coordinación de Transportes Aereos	14 960 695	4 390 154	28 089 743	4 169 324	311 200					51 921 116
210-02 Instituto de Profesionalización del Servidor Púb.	3 306 333	273 460	1 803 522	783 319	522 423				8 202	6 697 259
211-00 Secretaría de Desarrollo Económico	23 135 197	880 517	16 908 438	18 650 161	119 595		630 000		5 185	60 329 093
212-00 Contraloría General	45 895 722	1 338 115	8 275 880	15 521 558	90 766					71 122 041
213-00 Secretaría de Desarrollo Social	48 233 373	234 334 669	26 149 615	33 072 531	5 672 380		23 897 029		51 506	371 411 103
213-02 Instituto de la Mujer	4 362 678	386 125	2 037 972	829 790	92 870					7 709 435
214-00 Secretaría de Pueblos Indios	15 829 972	2 402 156	4 390 516	23 600 296	107 495	3 438 073			2 351	49 770 859
215-00 Secretaría de Turismo	20 360 137	1 596 385	26 114 688	9 061 641	540 633	9 330 402	8 600 000		3 376	75 607 262
215-01 Centro de Convenciones y Polyforum Chiapas	3 255 007	1 252 035	2 537 018	331 754	10 772					7 386 586
216-00 Secretaría de Pesca	15 742 168	5 269 687	6 097 635	8 297 126	145 657	3 451 116				39 003 389
230-00 Organismos Subsidiados				369 894 465			608 496 838			978 391 303
251-00 Comité de Construcción de Escuelas	20 925 375	3 036 946	2 977 790	857 591	26 922 598	162 428 290				217 148 590
252-00 Instituto de Historia Natural y Ecología	25 721 407	4 108 650	6 181 555	4 092 802	5 103 281	519 154				45 726 849
253-00 Instituto de Desarrollo Humano	32 816 040	5 200 271	10 769 392	14 660 249	6 640 315					70 086 267
254-00 Comisión de Caminos	31 892 989	14 120 126	12 383 017	4 507 780	4 770 266	198 433 242				266 107 420
255-00 Comisión p/él Des. y Fomento d/Café d/Chiapas	12 611 346	10 544 356	6 852 147	12 095 117	223 356					42 326 322
258-00 Comisión Estatal de Agua y Saneamiento	13 425 730	745 897	1 808 463	11 676 104	10 563 446	62 266 612				100 486 252
261-00 Deuda Pública									108 138 320	108 138 320
262-00 Des. Social y Productivo en Regiones de Pobreza						29 552 062				29 552 062
263-00 Consejo Estatal. p/la Cultura y las Artes d/Chiapas	34 812 673	1 648 047	12 875 937	9 403 969	12 116 931					70 857 557
264-00 Instituto de Salud	624 949 172	50 911 371	65 850 820	2 460 442	65 634 671	63 440 171				873 246 647
266-00 Instituto de Educación para Adultos	23 308 932	681 708	2 864 629	6 484 615						33 339 884
267-00 CONALEP Chiapas	37 828 844	1 608 405	3 514 549							42 951 798
268-00 Consejo de Ciencia y Tecnología d/Edo. d/Chiapas	3 722 823	205 194	1 473 885	1 466 265	3 223 612		3 750 000			13 841 779
PODER JUDICIAL	152 540 953	11 281 835	17 019 265	35 332 216	815 040					216 989 309
301-00 Supremo Tribunal de Justicia del Estado	131 140 127	9 356 470	14 381 739	25 821 573	598 870					181 298 779
301-01 Tribunal del Servicio Civil	6 256 180	431 203	864 450	1 883 375						9 435 208
301-02 Tribunal Electoral del Estado	8 734 706	492 901	1 217 419	4 816 430						15 261 456
301-03 Sala Superior del Supremo Trib. de Just. del Edo.	6 409 940	1 001 261	555 657	2 810 838	216 170					10 993 866
MUNICIPIOS								5 108 699 268		5 108 699 268
ÓRGANOS AUTÓNOMOS	98 905 812	4 574 449	74 685 022	11 476 081	534 847					190 176 211
501-00 Instituto Estatal Electoral										
502-00 Comisión de los Derechos Humanos	8 163 112	760 693	2 967 107	950 330						12 841 242
503-00 Fiscalía General del Estado	75 973 556	3 038 871	68 305 748	10 525 751						157 843 926
504-00 Contraloría de la Legalidad Electoral	8 531 693	419 004	2 519 265		5 671					11 475 633
505-00 Fiscalía Electoral del Edo. de Chiapas	6 237 451	355 881	892 902		529 176					8 015 410

Cifras Definitivas de la Cuenta Pública 2005.

RAMO 33.- APORTACIONES FEDERALES PARA ENTIDADES FEDERATIVAS Y MUNICIPIOS
AL 31 DE AGOSTO DEL 2006
(Pesos)

F O N D O	P R E S U P U E S T O		AVANCE % RESPECTO AL APROBADO
	APROBADO ANUAL	EJERCIDO	
TOTAL GENERAL	17 009 098 602	10 052 676 659	59.1
I FONDO DE APORTACIONES PARA LA EDUCACIÓN BÁSICA Y NORMAL	9 976 494 216	5 531 280 807	55.4
II FONDO DE APORTACIONES PARA LOS SERVICIOS DE SALUD	1 862 758 557	735 146 840	39.5
III FONDO DE APORTACIONES PARA INFRAESTRUCTURA SOCIAL	3 158 701 758	2 455 774 775	77.7
IV FONDO DE APORTACIONES PARA EL FORTALECIMIENTO DE LOS MUNICIPIOS	1 164 398 900	800 985 256	68.8
V FONDO DE APORTACIONES MÚLTIPLES	455 071 492	283 529 530	62.3
VI FONDO DE APORTACIONES PARA LA EDUCACIÓN TECNOLÓGICA Y DE ADULTOS	172 647 899	76 291 682	44.2
VII FONDO DE APORTACIONES PARA LA SEGURIDAD PÚBLICA	219 025 780	169 667 769	77.5

Fuente: Organismos Públicos del Poder Ejecutivo Estatal y Municipios.

**RAMO 33.- APORTACIONES FEDERALES PARA ENTIDADES FEDERATIVAS Y MUNICIPIOS
EN CLASIFICACIÓN ADMINISTRATIVA
AL 31 DE AGOSTO DEL 2006
(Pesos)**

FONDO DEPENDENCIA	P R E S U P U E S T O		AVANCE % RESPECTO AL APROBADO
	APROBADO ANUAL	EJERCIDO	
TOTAL GENERAL	17 009 098 602	10 052 676 659	59.1
I FONDO DE APORTACIONES PARA LA EDUCACIÓN BASICA Y NORMAL	9 976 494 216	5 531 280 807	55.4
Secretaría de Obras Públicas y Vivienda		1 958 533	
Secretaría de Educación	9 876 028 544	5 458 638 691	55.3
Secretaría de Desarrollo Social	100 465 672	63 293 373	63.0
Comité de Construcción de Escuelas		7 390 210	
II FONDO DE APORTACIONES PARA LOS SERVICIOS DE SALUD	1 862 758 557	735 146 840	39.5
Instituto de Salud	1 862 758 557	735 146 840	39.5
III FONDO DE APORTACIONES PARA INFRAESTRUCTURA SOCIAL	3 158 701 758	2 455 774 775	77.7
A) Fondo para la Infraestructura Social Municipal	2 775 867 105	2 291 409 192	82.5
Municipios	2 775 867 105	2 291 409 192	82.5
B) Fondo para la Infraestructura Social Estatal	382 834 653	164 365 583	42.9
Secretaría de Pueblos Indios	3 740 000	994 407	26.6
Comisión de Caminos	331 033 540	70 353 286	21.3
Comisión Estatal de Agua y Saneamiento	48 061 113	16 344 007	34.0
Municipios		76 673 883	
IV FONDO DE APORTACIONES PARA EL FORTALECIMIENTO DE LOS MUNICIPIOS	1 164 398 900	800 985 256	68.8
Municipios	1 164 398 900	800 985 256	68.8
V FONDO DE APORTACIONES MÚLTIPLES	455 071 492	283 529 530	62.3
Secretaría de Educación		4 508 480	
Secretaría de Desarrollo Social	245 998 922	189 354 331	77.0
Comité de Construcción de Escuelas	177 106 608	73 031 921	41.2
Instituto de Desarrollo Humano	31 965 962	15 150 798	47.4
Municipios		1 484 000	
VI FONDO DE APORTACIONES PARA LA EDUCACIÓN TECNOLOGICA Y DE ADULTOS	172 647 899	76 291 682	44.2
Instituto de Educación para Adultos (IEA)	101 016 970	33 339 884	33.0
CONALEP Chiapas	71 630 929	42 951 798	60.0
VII FONDO DE APORTACIONES PARA LA SEGURIDAD PÚBLICA	219 025 780	169 667 769	77.5
Consejo Estatal de Seguridad Pública	219 025 780	169 667 769	77.5

Fuente: Organismos Públicos del Poder Ejecutivo Estatal y Municipios.

**RAMO 33.- APORTACIONES FEDERALES PARA ENTIDADES FEDERATIVAS Y MUNICIPIOS
EN CLASIFICACIÓN ADMINISTRATIVA - FUNCIONAL
AL 31 DE AGOSTO DEL 2006**

(Pesos)

FONDO / DEPENDENCIA FUNCIÓN / SUBFUNCIÓN	P R E S U P U E S T O		AVANCE % RESPECTO AL APROBADO
	APROBADO ANUAL	EJERCIDO	
TOTAL GENERAL	17 009 098 602	10 052 676 659	59.1
I FONDO DE APORTACIONES PARA LA EDUCACIÓN BÁSICA Y NORMAL	9 976 494 216	5 531 280 807	55.4
SECRETARÍA DE OBRAS PÚBLICAS Y VIVIENDA		1 958 533	
DESARROLLO REGIONAL Y URBANO		1 958 533	
Urbanización		1 958 533	
SECRETARÍA DE EDUCACIÓN	9 876 028 544	5 458 638 691	55.3
EDUCACIÓN	9 876 028 544	5 458 638 691	55.3
Dirección Estratégica	407 035 139	255 753 119	62.8
Educación Inicial y Preescolar	1 306 882 524	755 854 008	57.8
Educación Primaria	5 439 026 642	2 890 199 118	53.1
Educación Secundaria	2 194 903 564	1 294 675 233	59.0
Bachillerato General	8 612 036		
Educación Normal	54 828 402	30 684 678	56.0
Licenciatura Universitaria	28 298 867	14 717 554	52.0
Educación de Posgrado	523 648	29 868	5.7
Educación para Adultos	56 016 351	32 949 011	58.8
Apoyos a la Educación	164 734 872	63 439 751	38.5
Educación Física y Deporte	215 166 499	120 336 351	55.9
SECRETARÍA DE DESARROLLO SOCIAL	100 465 672	63 293 373	63.0
EDUCACIÓN	100 465 672	63 293 373	63.0
Apoyos a la Educación	100 465 672	63 293 373	63.0
COMITÉ DE CONSTRUCCIÓN DE ESCUELAS		7 390 210	
EDUCACIÓN		7 390 210	
Educación Inicial y Preescolar		542 477	
Educación Primaria		5 160 628	
Educación Secundaria		1 186 163	
Licenciatura Universitaria		500 942	
II FONDO DE APORTACIONES PARA LOS SERVICIOS DE SALUD	1 862 758 557	735 146 840	39.5
INSTITUTO DE SALUD	1 862 758 557	735 146 840	39.5
SALUD	1 862 758 557	735 146 840	39.5
Rectoría del Sistema de Salud		163 205 967	
Servicios de Salud a la Comunidad	651 213 589	284 456 053	43.7
Servicios de Salud a la Persona	1 211 544 968	280 463 383	23.1
Generación de Recursos para la Salud		7 021 437	
III FONDO DE APORTACIONES PARA LA INFRAESTRUCTURA SOCIAL	3 158 701 758	2 455 774 775	77.7
SECRETARÍA DE PUEBLOS INDIOS	3 740 000	994 407	
DESARROLLO REGIONAL Y URBANO	3 740 000	994 407	
Suministro de Agua	3 740 000	994 407	
COMISIÓN DE CAMINOS	331 033 540	70 353 286	21.3
DESARROLLO REGIONAL Y URBANO	1 200 000	9 017	0.8
Urbanización	1 200 000	9 017	0.8
COMUNICACIONES Y TRANSPORTES	329 833 540	70 344 269	21.3
Carreteras	329 833 540	70 344 269	21.3
COMISIÓN ESTATAL DE AGUA Y SANEAMIENTO	48 061 113	16 344 007	34.0
DESARROLLO REGIONAL Y URBANO	48 061 113	16 344 007	34.0
Suministro de Agua	22 061 113	10 890 122	49.4
Drenaje y Tratamiento de Aguas	26 000 000	5 453 885	21.0
MUNICIPIOS	2 775 867 105	2 368 083 075	85.3
DESARROLLO REGIONAL Y URBANO		35 837 684	
Urbanización		18 202 088	
Suministro de Agua		6 197 654	
Drenaje y Tratamiento de Aguas		6 650 704	
Electrificación Rural		4 787 238	
COMUNICACIONES Y TRANSPORTES		40 836 199	
Carreteras		40 836 199	
PARTICIPACIONES Y APORTACIONES A MUNICIPIOS	2 775 867 105	2 291 409 192	82.5
Aportaciones a Municipios	2 775 867 105	2 291 409 192	82.5

**RAMO 33.- APORTACIONES FEDERALES PARA ENTIDADES FEDERATIVAS Y MUNICIPIOS
EN CLASIFICACIÓN ADMINISTRATIVA - FUNCIONAL
AL 31 DE AGOSTO DEL 2006**

(Pesos)

FONDO / DEPENDENCIA FUNCIÓN / SUBFUNCIÓN	P R E S U P U E S T O APROBADO ANUAL	EJERCIDO	AVANCE % RESPECTO AL APROBADO
IV FONDO DE APORTACIONES PARA EL FORTALECIMIENTO DE LOS MUNICIPIOS	1 164 398 900	800 985 256	68.8
MUNICIPIOS	1 164 398 900	800 985 256	68.8
PARTICIPACIONES Y APORTACIONES A MUNICIPIOS	1 164 398 900	800 985 256	68.8
Aportaciones a Municipios	1 164 398 900	800 985 256	68.8
V FONDO DE APORTACIONES MÚLTIPLES	455 071 492	283 529 530	62.3
SECRETARÍA DE EDUCACIÓN		4 508 480	
EDUCACIÓN		4 508 480	
Licenciatura Universitaria		2 500 000	
Apoyos a la Educación		2 008 480	
SECRETARÍA DE DESARROLLO SOCIAL	245 998 922	189 354 331	77.0
EDUCACIÓN	105 008 880	72 460 205	69.0
Apoyos a la Educación	105 008 880	72 460 205	69.0
ASISTENCIA Y SEGURIDAD SOCIAL	140 990 042	116 894 126	82.9
Alimentación	140 990 042	116 894 126	82.9
COMITÉ DE CONSTRUCCIÓN DE ESCUELAS	177 106 608	73 031 921	41.2
EDUCACIÓN	177 106 608	73 031 921	41.2
Educación Inicial y Preescolar	26 352 585	15 755 189	59.8
Educación Primaria	35 244 450	15 728 548	44.6
Educación Secundaria	50 823 773	24 189 773	47.6
Licenciatura Universitaria	36 685 800	17 358 411	47.3
Apoyos a la Educación	28 000 000		
INSTITUTO DE DESARROLLO HUMANO	31 965 962	15 150 798	47.4
ASISTENCIA Y SEGURIDAD SOCIAL	31 965 962	15 150 798	47.4
Otros Grupos Vulnerables	31 965 962	15 150 798	47.4
MUNICIPIOS		1 484 000	
EDUCACIÓN		1 484 000	
Educación Primaria		1 484 000	
VI FONDO DE APORTACIONES PARA LA EDUCACIÓN TECNOLÓGICA Y DE ADULTOS	172 647 899	76 291 682	44.2
INSTITUTO DE EDUCACIÓN PARA ADULTOS	101 016 970	33 339 884	33.0
EDUCACIÓN	101 016 970	33 339 884	33.0
Educación para Adultos	101 016 970	33 339 884	33.0
CONALEP CHIAPAS	71 630 929	42 951 798	60.0
EDUCACIÓN	71 630 929	42 951 798	60.0
Educación Profesional Técnica	71 630 929	42 951 798	60.0
VII FONDO DE APORTACIONES PARA LA SEGURIDAD PÚBLICA	219 025 780	169 667 769	77.5
CONSEJO ESTATAL DE SEGURIDAD PÚBLICA	219 025 780	169 667 769	77.5
PROCURAR JUSTICIA Y SEGURIDAD PÚBLICA	219 025 780	169 667 769	77.5
Dirección Estratégica	219 025 780	169 667 769	77.5

Fuente: Organismos Públicos del Poder Ejecutivo Estatal y Municipios.

**PROGRAMA DE APOYOS PARA EL FORTALECIMIENTO DE LAS ENTIDADES FEDERATIVAS (PAFEF)
EN CLASIFICACIÓN ADMINISTRATIVA
AL 31 DE AGOSTO DEL 2006
(Pesos)**

DEPENDENCIA	P R E S U P U E S T O APROBADO ANUAL	EJERCIDO	AVANCE % RESPECTO AL APROBADO
TOTAL	774 790 223	980 469 511	126.5
SECRETARÍA DE PLANEACIÓN Y FINANZAS		2 078 175	
SECRETARÍA DE DESARROLLO RURAL	6 458 052	2 298 505	35.6
SECRETARÍA DE OBRAS PÚBLICAS Y VIVIENDA	68 541 500	120 411 331	175.7
INSTITUTO DE MEJORAMIENTO INTEGRAL DE POBLADOS	19 649 801	7 111 429	36.2
SECRETARÍA DE EDUCACIÓN	167 299 035	106 137 367	63.4
SECRETARÍA DE DESARROLLO ECONÓMICO	700 000		
SECRETARÍA DE TURISMO	13 500 000	562 476	4.2
SECRETARÍA DE PESCA	8 714 722	3 451 116	39.6
ORGANISMOS SUBSIDIADOS	45 927 495	459 866 302	*
COMITÉ DE CONSTRUCCIÓN DE ESCUELAS	31 000 000	11 069 121	35.7
INSTITUTO DE HISTORIA NATURAL Y ECOLOGÍA		2 818 987	
COMISIÓN DE CAMINOS	112 088 043	71 986 872	64.2
COMISIÓN ESTATAL DE AGUA Y SANEAMIENTO	7 411 234	302 405	4.1
DEUDA PÚBLICA	182 667 505	108 138 320	59.2
INSTITUTO DE SALUD	110 832 836	21 560 208	19.5
CONSEJO DE CIENCIA Y TECNOLOGÍA DEL ESTADO DE CHIAPAS		1 109 259	
MUNICIPIOS		61 567 638	

Fuente: Organismos Públicos del Poder Ejecutivo Estatal y Municipios.

**PROGRAMA DE APOYOS PARA EL FORTALECIMIENTO DE LAS ENTIDADES FEDERATIVAS (PAFEF)
EN CLASIFICACIÓN ADMINISTRATIVA - FUNCIONAL**

**AL 31 DE AGOSTO DEL 2006
(Pesos)**

DEPENDENCIA	FUNCIÓN	SUBFUNCIÓN	P R E S U P U E S T O		AVANCE % RESPECTO AL APROBADO
			APROBADO ANUAL	EJERCIDO	
		TOTAL	774 790 223	977 650 524	126.2
SECRETARÍA DE PLANEACIÓN Y FINANZAS				2 078 175	
GOBIERNO				2 078 175	
Finanzas Públicas y Sistemas				2 078 175	
SECRETARÍA DE DESARROLLO RURAL			6 458 052	2 298 505	35.6
DESARROLLO AGROPECUARIO Y PESCA			6 458 052	2 298 505	35.6
Agrícola y Pecuario			2 858 052	1 223 199	42.8
Hidroagrícola			3 600 000	1 075 306	29.9
SECRETARÍA DE OBRAS PÚBLICAS Y VIVIENDA			68 541 500	120 411 331	175.7
DESARROLLO REGIONAL Y URBANO			68 541 500	118 610 340	173.0
Urbanización			38 541 500	101 550 340	263.5
Electrificación Rural			30 000 000	17 060 000	56.9
COMUNICACIONES Y TRASPORTES				1 800 991	
Aeropuertos				1 800 991	
INSTITUTO DE MEJORAMIENTO INTEGRAL DE POBLADOS			19 649 801	7 111 429	36.2
DESARROLLO REGIONAL Y URBANO			19 649 801	7 111 429	36.2
Urbanización			19 649 801	7 111 429	36.2
SECRETARÍA DE EDUCACIÓN			167 299 035	106 137 367	63.4
EDUCACIÓN			167 299 035	106 137 367	63.4
Educación Inicial Preescolar			28 890 177	17 927 807	62.1
Educación Primaria			58 431 184	35 832 008	61.3
Educación Secundaria			45 263 322	29 234 651	64.6
Bachillerato General			24 160 665	16 525 777	68.4
Bachillerato Técnico			2 670 926	1 361 950	51.0
Educación Normal			7 882 761	5 255 174	66.7
SECRETARÍA DE DESARROLLO ECONÓMICO			700 000		
LABORAL			700 000		
Capacitación y Promoción para el Empleo			700 000		
SECRETARÍA DE TURISMO			13 500 000	562 476	4.2
OTROS SERVICIOS Y ACTIVIDADES ECONÓMICAS			13 500 000	562 476	4.2
Fomento al Turismo			13 500 000	562 476	4.2
SECRETARÍA DE PESCA			8 714 722	3 451 116	39.6
DESARROLLO AGROPECUARIO Y PESCA			8 714 722	3 451 116	39.6
Pesca y Acuicultura			8 714 722	3 451 116	39.6
ORGANISMOS SUBSIDIADOS			45 927 495	459 866 302	*
GOBIERNO				451 810 402	
Protección Civil				451 810 402	
DESARROLLO REGIONAL Y URBANO			45 927 495	8 055 900	17.5
Vivienda			45 927 495	8 055 900	17.5
COMITE DE CONSTRUCCION DE ESCUELAS			31 000 000	11 069 121	35.7
EDUCACIÓN			31 000 000	11 069 121	35.7
Educación Primaria			31 000 000	11 069 121	35.7
COMISION DE CAMINOS			112 088 043	71 986 872	64.2
DESARROLLO REGIONAL Y URBANO			60 327 802	23 423 212	38.8
Urbanización			60 327 802	23 423 212	38.8
COMUNICACIONES Y TRANSPORTES			51 760 241	48 563 660	93.8
Carreteras			51 760 241	48 563 660	93.8
COMISION ESTATAL DE AGUA Y SANEAMIENTO			7 411 234	302 405	4.1
DESARROLLO REGIONAL Y URBANO			7 411 234	302 405	4.1
Suministro de Agua			4 889 062		
Drenaje y Tratamiento de Aguas			2 522 172	302 405	12.0
DEUDA PÚBLICA			182 667 505	108 138 320	59.2
DEUDA PÚBLICA			182 667 505	108 138 320	59.2
Deuda Pública Interna			182 667 505	108 138 320	59.2
INSTITUTO DE SALUD			110 832 836	21 560 208	19.5
SALUD			110 832 836	21 560 208	19.5
Servicios de Salud a la Persona			110 832 836	21 164 039	19.1
Generación de Recursos para la Salud				396 169	
CONSEJO DE CIENCIA Y TECNOLOGÍA DEL ESTADO DE CHIAPAS				1 109 259	
CIENCIA Y TECNOLOGÍA				1 109 259	
Servicios Científicos y Tecnológicos				1 109 259	
MUNICIPIOS				61 567 638	
GOBIERNO				25 567 638	
Finanzas Públicas y Sistemas				25 567 638	
DESARROLLO REGIONAL Y URBANO				36 000 000	
Urbanización				36 000 000	

Fuente: Organismos Públicos del Poder Ejecutivo Estatal y Municipios.

FIDEICOMISO PARA LA INFRAESTRUCTURA EN LOS ESTADOS (FIES)
EN CLASIFICACIÓN ADMINISTRATIVA - FUNCIONAL
AL 31 DE AGOSTO DEL 2006
(Pesos)

DEPENDENCIA	FUNCIÓN	SUBFUNCIÓN	PRESUPUESTO		AVANCE % RESPECTO AL APROBADO
			APROBADO ANUAL	EJERCIDO	
TOTAL			598 484 000	386 676 134	64.6
SECRETARÍA DE DESARROLLO RURAL			20 413 188	5 752 948	28.2
	DESARROLLO AGROPECUARIO Y PESCA		20 413 188	5 752 948	28.2
	Agricultura y Pecuaria		20 413 188	5 752 948	28.2
SECRETARÍA DE OBRAS PÚBLICAS Y VIVIENDA			163 514 512	177 211 024	108.4
	PROCURAR JUSTICIA Y SEGURIDAD PÚBLICA			1 693 725	
	Readaptación Social			1 693 725	
	EDUCACIÓN		2 034 593	13 306 597	654.0
	Educación Física y Deporte		2 034 593	13 306 597	654.0
	DESARROLLO REGIONAL Y URBANO		118 955 769	132 203 195	111.1
	Urbanización		118 955 769	61 559 913	51.8
	Desarrollo Regional			20 643 282	
	Electrificación Rural			50 000 000	
	MEDIO AMBIENTE Y RECURSOS NATURALES			297 438	
	Ecosistema			297 438	
	COMUNICACIONES Y TRANSPORTES		42 524 150	29 710 069	69.9
	Puertos		42 524 150	29 457 291	69.3
	Aeropuertos			252 778	
INSTITUTO DE MEJORAMIENTO INTEGRAL DE POBLADOS			3 590 660	738 778	20.6
	DESARROLLO REGIONAL Y URBANO		3 590 660	738 778	20.6
	Urbanización		3 590 660	738 778	20.6
SECRETARÍA DE TURISMO			16 600 000	7 210 285	43.4
	OTROS SERVICIOS Y ACTIVIDADES ECONÓMICAS		16 600 000	7 210 285	43.4
	Fomento al Turismo		16 600 000	7 210 285	43.4
ORGANISMOS SUBSIDIADOS			78 251 998	25 000 689	31.9
	GOBIERNO			12 866 594	
	Protección Civil			12 866 594	
	SALUD			3 882 097	
	Servicios de Salud a la Persona			3 882 097	
	DESARROLLO REGIONAL Y URBANO		78 251 998	8 251 998	10.5
	Vivienda		78 251 998	8 251 998	10.5
COMITÉ DE CONSTRUCCIÓN DE ESCUELAS			133 586 167	85 287 457	63.8
	EDUCACIÓN		133 586 167	85 287 457	63.8
	Dirección Estratégica		20 000 000		
	Educación Inicial y Preescolar			7 127 465	
	Educación Primaria		9 134 890	21 811 153	238.8
	Educación Secundaria		16 473 517	10 655 535	64.7
	Bachillerato General		3 676 542	4 355 577	118.5
	Educación Normal		4 500 000	1 748 028	38.8
	Licenciatura Universitaria		79 801 218	39 589 699	49.6
COMISIÓN DE CAMINOS			112 895 231	70 213 317	62.2
	DESARROLLO REGIONAL Y URBANO		23 495 231	53 640 699	228.3
	Urbanización		23 495 231	53 640 699	228.3
	COMUNICACIONES Y TRANSPORTES		89 400 000	16 572 618	18.5
	Carreteras		89 400 000	16 572 618	18.5
COMISIÓN ESTATAL DE AGUA Y SANEAMIENTO			56 049 138	8 357 103	14.9
	DESARROLLO REGIONAL Y URBANO		56 049 138	8 357 103	14.9
	Suministro de Agua		51 588 215	7 883 638	15.3
	Drenaje y Tratamiento de Aguas		4 460 923	473 465	10.6
INSTITUTO DE SALUD			13 583 106	4 990 280	36.7
	SALUD		13 583 106	4 990 280	36.7
	Servicios de Salud a la Persona		13 583 106		
	Generación de Recursos para la Salud			4 990 280	
CONSEJO DE CIENCIA Y TECNOLOGÍA DEL ESTADO DE CHIAPAS				1 914 253	
	CIENCIA Y TECNOLOGÍA			1 914 253	
	Servicios Científicos y Tecnológicos			1 914 253	

Fuente: Organismos Públicos del Poder Ejecutivo Estatal.

**APORTACIONES DE PEMEX
EN CLASIFICACIÓN ADMINISTRATIVA - FUNCIONAL
AL 31 DE AGOSTO DEL 2006
(Pesos)**

DEPENDENCIA	FUNCIÓN	SUBFUNCIÓN	PRESUPUESTO		AVANCE % RESPECTO AL APROBADO
			APROBADO ANUAL	EJERCIDO	
		TOTAL	60 000 000	15 453 471	25.8
SECRETARÍA DE DESARROLLO RURAL			8 800 000	3 939 625	44.8
	DESARROLLO AGROPECUARIO Y PESCA		5 500 000	3 912 259	71.1
	Agrícola y Pecuario		5 500 000	3 912 259	71.1
	MEDIO AMBIENTE Y RECURSOS NATURALES		3 300 000	27 366	0.8
	Suelo y Recursos Forestales		3 300 000	27 366	0.8
CENTRO DE INVESTIGACIÓN Y DESARROLLO DE PLANTACIONES			277 396		
	DESARROLLO AGROPECUARIO Y PESCA		277 396		
	Aarícola v Pecuario		277 396		
SECRETARÍA DE SEGURIDAD PÚBLICA				217 799	
	GOBIERNO			217 799	
	Protección Civil			217 799	
SECRETARÍA DE DESARROLLO ECONÓMICO			360 000		
	OTROS SERVICIOS Y ACTIVIDADES ECONÓMICAS		360 000		
	Fomento a la Industria y el Comercio		360 000		
CONTRALORÍA GENERAL			120 000		
	GOBIERNO		120 000		
	Controlar, Auditar y Evaluar la Gestión Pública		120 000		
SECRETARÍA DE PESCA			638 094		
	DESARROLLO AGROPECUARIO Y PESCA		638 094		
	Pesca y Acuicultura		638 094		
ORGANISMOS SUBSIDIADOS			10 999 267	237 309	2.2
	DESARROLLO REGIONAL Y URBANO		10 999 267		
	Vivienda		10 999 267		
	OTROS SERVICIOS Y ACTIVIDADES ECONÓMICAS			237 309	
	Fomento al Turismo			237 309	
INSTITUTO DE HISTORIA NATURAL Y ECOLOGÍA			8 808 000	1 457 688	16.5
	MEDIO AMBIENTE Y RECURSOS NATURALES		8 808 000	1 457 688	16.5
	Medio Ambiente		8 808 000	1 457 688	16.5
COMISIÓN ESTATAL DE AGUA Y SANEAMIENTO			991 493		
	DESARROLLO REGIONAL Y URBANO		991 493		
	Drenaje y Tratamiento de Aguas		991 493		
MUNICIPIOS			29 005 750	9 601 050	33.1
	DESARROLLO REGIONAL Y URBANO		29 005 750	9 415 530	32.5
	Urbanización		12 460 273	4 238 262	34.0
	Suministro de Agua		7 749 114	249 102	3.2
	Drenaje y Tratamiento de Aguas		7 272 573	655 816	9.0
	Electrificación Rural		1 523 790	4 272 350	280.4
	COMUNICACIONES Y TRANSPORTES			185 520	
	Carreteras			185 520	

Fuente: Organismos Públicos del Poder Ejecutivo Estatal y Municipios.

**OTRAS APORTACIONES Y SUBSIDIOS
EN CLASIFICACIÓN ADMINISTRATIVA - FUNCIONAL
AL 31 DE AGOSTO DEL 2006
(Pesos)**

DEPENDENCIA	FUNCIÓN	SUBFUNCIÓN	P R E S U P U E S T O APROBADO ANUAL	EJERCIDO	AVANCE % RESPECTO AL APROBADO
TOTAL			1 007 692 676	352 894 901	35.0
ÓRGANO DE FISCALIZACIÓN SUPERIOR DEL CONGRESO DEL ESTADO				2 473 180	
	LEGISLAR Y FISCALIZAR			2 473 180	
	Revisar y Fiscalizar			2 473 180	
SECRETARÍA DE GOBIERNO				2 136 930	
	GOBIERNO			2 136 930	
	Servicios Regístrales			2 136 930	
SECRETARÍA DE EDUCACIÓN			369 389 721	274 496 896	74.3
	EDUCACIÓN		369 389 721	274 496 896	74.3
	Licenciatura Universitaria		362 889 721	272 808 231	75.2
	Licenciatura Tecnológica		6 500 000	1 688 665	26.0
COMITÉ DE CONSTRUCCIÓN DE ESCUELAS				7 092 440	
	EDUCACIÓN			7 092 440	
	Bachillerato General			392 903	
	Licenciatura Tecnológica			6 699 537	
COMISIÓN ESTATAL DE AGUA Y SANEAMIENTO				44 701 860	
	DESARROLLO REGIONAL Y URBANO			44 701 860	
	Dirección Estratégica			4 768 066	
	Suministro de Agua			29 461 797	
	Drenaje y Tratamiento de Aguas			10 471 997	
INSTITUTO DE SALUD			638 302 955	21 792 648	3.4
	SALUD		638 302 955	21 792 648	3.4
	Servicios de Salud a la Persona		638 302 955		
	Generación de Recursos para la Salud			21 792 648	
CONSEJO DE CIENCIA Y TECNOLOGÍA DEL ESTADO DE CHIAPAS				200 947	
	CIENCIA Y TECNOLOGÍA			200 947	
	Servicios Científicos y Tecnológicos			200 947	

Fuente: Organismos Públicos del Poder Ejecutivo Estatal.

**OTRAS APORTACIONES Y SUBSIDIOS
POR PROYECTOS
AL 31 DE AGOSTO DEL 2006
(Pesos)**

DEPENDENCIA	PRESUPUESTO APROBADO ANUAL	EJERCIDO	AVANCE % RESPECTO AL APROBADO
TOTAL	1 007 692 676	352 894 901	35.0
ÓRGANO DE FISCALIZACIÓN SUPERIOR DEL CONGRESO DEL ESTADO		2 473 180	
Recursos provenientes xxx para el proyecto:		2 473 180	
Fiscalización del gasto federalizado, Cobertura Región Centro		2 473 180	
SECRETARÍA DE GOBIERNO		2 136 930	
Recursos provenientes del Registro Nacional de Población para el proyecto:		2 136 930	
Captura histórica de registros de nacimiento 1954-1937, Cobertura Estatal		2 136 930	
SECRETARÍA DE EDUCACIÓN	369 389 721	274 496 896	74.3
Recursos provenientes de la SEP para los proyectos:	369 389 721	274 496 896	74.3
UNACH, Cobertura Estatal	357 389 721	269 976 579	75.5
Universidad Intercultural de Chiapas, Cobertura Estatal	5 500 000	2 831 652	51.5
Universidad Politécnica de Chiapas, Cobertura Estatal	6 500 000	1 688 665	26.0
COMITÉ DE CONSTRUCCIÓN DE ESCUELAS		7 092 440	
Recursos provenientes de la SEP - Organismos Descentralizados (ODES) para los proyectos:		7 092 440	
Instituto Tecnológico (Construcción de unidad académica departamental), en el Mpio. de Tapachula de Córdova y Ordóñez		2 259 986	
Fortalecimiento a la infraestructura del Instituto Tecnológico (Centro de información y cercado perimetral), en el Mpio. de Comitán de Domínguez		4 439 551	
Infraestructura educativa en COBACH No. 08, en el Mpio. de Tapachula de Córdova y Ordóñez		147 974	
COBACH No. 70 (xxxxx), en el Mpio. de Tapachula de Córdova y Ordóñez		244 929	
COMISIÓN ESTATAL DE AGUA Y SANEAMIENTO		44 701 860	
Recursos provenientes de la C.N.A. para los proyectos:		44 701 860	
Equipo de desazolve de drenaje (APAZU), Cobertura Estatal		4 048 299	
Adquisición de equipos de computo (APAZU), Cobertura Estatal		719 766	
Monitoreo de cloro residual libre, Cobertura Estatal (Agua Limpia)		33 626	
Operativos de saneamiento basico, Cobertura Estatal (Agua Limpia)		27 452	
Rehabilitación y ampliación del sistema de agua potable 1a. Etapa, en el Mpio. de Chiapa de Corzo		731 161	
Rehabilitación y ampliación del sistema de agua potable 2a. Etapa, en el Mpio. de Tuxtla Chico		1 806 276	
Rehabilitación y ampliación del sistema de agua potable, en el Mpio. de La Independencia		234 291	
Rehabilitación y ampliación del sistema de agua potable 1a. Etapa, en el Mpio. de Acala		1 941 603	
Rehabilitación y ampliación del sistema de agua potable 2a. Etapa, en el Mpio. de Escuintla		2 026 053	
Rehabilitación y ampliación del sistema de agua potable, en el Mpio. de Mazatan		433 298	
Rehabilitación y ampliación del sistema de agua potable 1a. Etapa, en el Mpio. de Cacahoatan		1 064 958	
Rehabilitación y ampliación del sistema de agua potable 3a. Etapa, en el Mpio. de Yajalon		4 613 094	
Tubería de pvc sanitario, en el Mpio. de Tuxtla Gutiérrez		172 949	
Rehabilitación de equipo de bombeo de la captación línea 38 Santo Domingo, en el Mpio. de Tuxtla Gutiérrez		480 000	
Rehabilitación de equipo de bombeo de la planta No. 1, en el Mpio. de Tuxtla Gutiérrez		500 178	
Infraestructura de agua potable del Programa para Sostenibilidad de los Servicios de Agua Potable y Saneamiento (PROSSAPyS), Cobertura Estatal		12 128 013	

**OTRAS APORTACIONES Y SUBSIDIOS
POR PROYECTOS
AL 31 DE AGOSTO DEL 2006
(Pesos)**

DEPENDENCIA	PRESUPUESTO		AVANCE % RESPECTO AL APROBADO
	APROBADO ANUAL	EJERCIDO	
Estudio y proyecto ejecutivo del Programa para Sostenibilidad de los Servicios de Agua Potable y Saneamiento (PROSSAPyS), Cobertura Estatal		988 195	
Atención social y participación comunitaria del Programa para Sostenibilidad de los Servicios de Agua Potable y Saneamiento (PROSSAPyS), Cobertura Estatal		1 122 018	
Supervisión técnica del Programa para Sostenibilidad de los Servicios de Agua Potable y Saneamiento (PROSSAPyS), Cobertura Estatal		1 158 633	
Construcción de colectores marginales 1a. Etapa, en el Mpio. de San Cristóbal de las Casas		2 986 018	
Construcción del sistema de alcantarillado sanitario 1a. y 2a. Etapa, en el Mpio. de Tzimol		5 553 857	
Rehabilitación de la planta de tratamiento de aguas residuales, en el Mpio. de Ixtapa		14 194	
Construcción del sistema de tratamiento de aguas residuales, en el Mpio. de Las Margaritas		1 679 014	
Rehabilitación y terminación de la planta de tratamiento de aguas residuales, en el Mpio. de Comitán de Domínguez		59 902	
Construcción de colector del Programa para Sostenibilidad de los Servicios de Agua Potable y Saneamiento (PROSSAPyS), Cobertura Estatal		179 012	
INSTITUTO DE SALUD	638 302 955	21 792 648	3.4
Recursos provenientes de la Secretaría de Salud para los proyectos:	638 302 955	21 792 648	3.4
Sistema de protección social en salud, Cobertura Estatal	638 302 955		
Hospital de especialidades pediátricas, en el Mpio. de Tuxtla Gutiérrez		779 993	
Rehabilitación y mantenimiento de unidades medicas, en Varios Municipios		1 784 108	
Rehabilitación y construcción de unidades de salud afectadas por el Huracán STAN, en Varios Municipios		19 228 547	
CONSEJO DE CIENCIA Y TECNOLOGÍA DEL ESTADO DE CHIAPAS		200 947	
Recursos provenientes de la Secretaría de Economía para el proyecto:		200 947	
Creación de empresas dedicadas al desarrollo del software especializado y de paginas Web, Cobertura Estatal		200 947	

Fuente: Dependencias y Entidades del Poder Ejecutivo Estatal.

**RECURSOS A MUNICIPIOS
AL 31 DE AGOSTO DEL 2006
(Pesos)**

CONCEPTO	APROBADO	EJERCIDO	AVANCE % RESPECTO AL APROBADO
TOTAL	6 261 126 367	5 108 699 268	81.6
PARTICIPACIONES FISCALES FEDERALES	2 282 856 283	1 756 157 196	76.9
Fondo General de Participaciones	2 091 237 934	1 591 518 046	76.1
Fondo de Fomento Municipal	110 098 265	101 043 244	91.8
Fondo de Impuestos Especiales	21 299 663	15 978 948	75.0
Tenencia	44 574 682	37 407 942	83.9
Impuestos sobre Automóviles Nuevos	15 645 739	10 209 016	65.3
RAMO 33.- APORTACIONES FEDERALES PARA ENTIDADES FEDERATIVAS Y MUNICIPIOS	3 940 266 005	3 092 394 448	78.5
Fondo de Aportac. para la Infraestructura Social (Municipal)	2 775 867 105	2 291 409 192	82.5
Fondo de Aportaciones para el Fortalecimiento Municipal	1 164 398 900	800 985 256	68.8
TRANSFERENCIAS	38 004 079	260 147 624	684.5

Fuente: Municipios.



Chiapas

Estados Financieros Consolidados

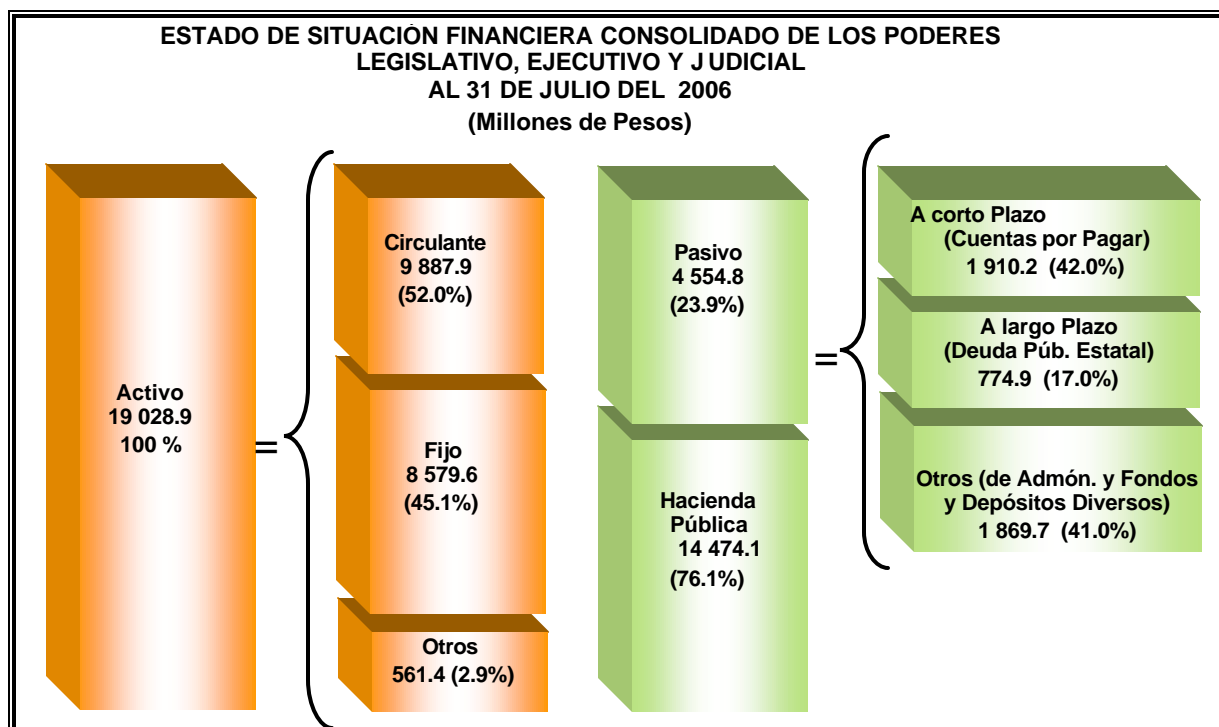
GOBIERNO CONSTITUCIONAL DEL ESTADO DE CHIAPAS
ESTADO DE SITUACIÓN FINANCIERA CONSOLIDADO DE LOS PODERES LEGISLATIVO, EJECUTIVO Y JUDICIAL
 Al 31 de Julio del 2006

(Pesos)

ACTIVO		PASIVO	
CIRCULANTE		A CORTO PLAZO	
Bancos	9 357 392 594	Servicios Personales	95 221 613
Fondo Revolvente	3 960 805	Proveedores	11 724 429
Deudores	67 463 296	Acreedores	1 225 638 623
Ingresos en Tránsito	35 366 109	Retenciones y Descuentos a Favor de Terceros	193 220 579
Anticipos a Proveedores	10 342 378	Retenciones a Contratistas de Obra Pública	4 772 646
Anticipos a Contratistas	309 225 174	Impuestos Municipales Administrados	15 293 635
Inventarios	104 161 947	Recaudación de Impuestos Frales. Coordinados	31 916 080
		Adeudos de Años Anteriores	292 226 138
		Deuda Pública Estatal a Corto Plazo	40 180 159
Suma el Activo Circulante	9 887 912 303	Suma el Pasivo a Corto Plazo	1 910 193 902
FIJO		A LARGO PLAZO	
Bienes Muebles	2 396 772 164		
Bienes Inmuebles	3 653 141 726	Deuda Pública Estatal a Largo Plazo	774 914 230
Obras en Proceso	1 839 941 573		
Fideicomisos	69 109 933	Suma el Pasivo a Largo Plazo	774 914 230
Otras Inversiones	548 353 099	OTROS PASIVOS	
Especies Animales	54 077 466	Pasivos de Administración	1 316 134 901
Bienes en Contrato de Comodato	18 193 684	Fondos Diversos	552 876 527
		Pasivos en Depuración	661 692
Suma el Activo Fijo	8 579 589 645	Suma Otros Pasivos	1 869 673 120
		SUMA EL PASIVO TOTAL	4 554 781 252
OTROS ACTIVOS		HACIENDA PÚBLICA	
Activos de Administración	560 072 542	Patrimonio	10 436 463 743
Activos en Depuración	1 346 116	Resultado del Ejercicio	5 132 919 459
		Rectificaciones a Resultados	(1 095 243 848)
Suma Otros Activos	561 418 658	Suma la Hacienda Pública	14 474 139 354
SUMA EL ACTIVO TOTAL	19 028 920 606	SUMA EL PASIVO Y LA HACIENDA PÚBLICA	19 028 920 606
CUENTAS DE ORDEN PRESUPUESTALES			
Ley de Ingresos Estimada	32 310 606 000	Ley de Ingresos Ejecutada	22 740 280 986
Presupuesto Ejercido	17 972 735 638	Presupuesto Modificado	36 266 078 882
Presupuesto por Ejercer	18 293 343 244	Ley de Ingresos por Ejecutar	9 570 325 014
SUMA	68 576 684 882	SUMA	68 576 684 882
CUENTAS DE MEMORANDA			
Avales Otorgados por el Gobierno del Edo.	331 780 596	Otorgamiento de Avales por el Gobierno del Edo.	331 780 596

Fuente: Poderes Legislativo y Judicial, Dependencias y Entidades del Poder Ejecutivo.

Al 31 de julio del 2006, con base a los resultados obtenidos, podemos afirmar que la posición financiera del Gobierno del Estado muestra fortaleza y solidez; toda vez que los saldos de los pasivos y débitos se han mantenido en niveles saludables y el equilibrio de la recaudación de los ingresos, ha permitido una buena estabilidad en las Finanzas Públicas.



Lo anterior lo confirman las siguientes razones financieras:

Los estados financieros muestran una buena liquidez y disponibilidad inmediata de 4.9 pesos para hacer frente a cada peso de deuda por los compromisos de corto plazo.

La razón de capital de trabajo, muestra que el Gobierno cuenta con 5.2 pesos para cubrir cada peso que debe por sus compromisos a corto plazo.

La prueba del ácido, indica que el Estado cuenta con 5.1 pesos de activos de mayor disponibilidad por cada peso de deuda a corto plazo.

En conclusión las obligaciones que se tienen tanto en el corto como en el largo plazo, son cubiertas de manera favorable con el total de los activos propiedad del Estado.

GOBIERNO CONSTITUCIONAL DEL ESTADO DE CHIAPAS**ESTADO DE RESULTADOS**

Del 1o. de Enero al 31 de Julio del 2006

(Pesos)

CONCEPTO	IMPORTE	TOTALES
INGRESOS		22 754 381 217
Ingresos de Ley	22 740 280 986	
Ingresos Propios	12 592 796	
Beneficios Diversos	102 303	
2) Diferencias por Tipo de Cambio a Favor	1 405 132	
EGRESOS		17 621 461 758
1) Transferencias y Aportaciones a Organismos	480 026 998	
Costo de Operación	17 127 563 043	
2) Diferencia por Tipo de Cambio a Cargo	1 153 526	
3) Pérdidas Diversas	358 243	
4) Aumento o Disminución de la Deuda Pública	1 658 320	
Costo de Operación con Ingresos Propios	9 280 309	
5) Recuperaciones de Capital	1 421 319	
6) RESULTADO DEL PERIODO		5 132 919 459

- 1) Recursos otorgados a Organismos Autónomos (Instituto Estatal Electoral, Comisión de los Derechos Humanos, Fiscalía General del Edo., Contraloría de la Legalidad Electoral y Fiscalía Electoral del Estado) .
- 2) Diferencias originadas por el manejo de cuentas bancarias en dólares.
- 3) Importe originado por recuperación de bienes inventariables a un costo menor al de su valor en libros, así como pagos de mas en el entero de impuestos por redondeo.
- 4) Corresponde a la diferencia por la revaluación de las UDI's, instrumento en que se tiene contratada parte de la deuda pública estatal con Banamex, S.A.
- 5) Corresponde a diferencias recuperadas de bienes inventariables, así como recuperación de créditos otorgados para inversión.
- 6) El resultado se integra principalmente por las adquisiciones de bienes muebles e inmuebles, consideradas como inversión, así como por recursos refrendados, etiquetados y comprometidos de gasto de Inversión e Institucional, para obras en proceso y proyectos productivos pendientes de aplicación.

Fuente: Poderes Legislativo y Judicial, Dependencias y Entidades del Poder Ejecutivo.