

Entidad Federativa: Chiapas									
Formato de información de obligaciones pagadas o garantizadas con fondos federales									
Al período del 01 de Enero al 30 de Junio del 2016									
Tipo de Obligación	Plazo	Tasa	Fin, Destino y Objeto	Acreedor, Proveedor o Contratista	Importe Total	Fondo	Importe y porcentaje del total que se paga y garantiza con los recursos de dichos fondos		
							Importe Garantizado	Importe Pagado	% Respecto al Total
Crédito Simple	5	5.39%	Saneamiento financiero	BANOBRAS S.N.C	1,100,000,000.00	FISE	251,220,373.30	125,610,186.65	11.42%
Crédito Simple	20	6.85 + 1.00 6.59 + 1.00 7.66 + 1.00	Saneamiento financiero	BANOBRAS S.N.C	1,025,598,382.00	FAFEF	76,650,482.64	38,210,285.18	3.73%
Refinanciamiento	25	5.52 + 0.85	Saneamiento financiero	BANOBRAS S.N.C	7,244,292,839.82	FAFEF	445,129,144.06	240,810,092.53	3.32%
Refinanciamiento	20	TIIE + 0.99	Saneamiento financiero	BANORTE S.A.	2,181,283,848.55	FAFEF	95,000,000.00	53,744,623.89	2.46%
Refinanciamiento	15	TIIE+ 0.70	Saneamiento financiero	SANTANDER S.A.	1,250,000,000.00	FAFEF	60,000,000.00	34,158,580.80	2.73%
Refinanciamiento	20	TIIE + 0.95	Saneamiento financiero	BANCOMER S.A.	1,000,000,000.00	FAFEF	52,000,000.00	28,509,708.07	2.85%

1. La reducción del saldo de su deuda pública bruta total con motivo de cada una de las amortizaciones a que se refiere este artículo, con relación al registrado al 31 de diciembre del ejercicio fiscal anterior.

	Importe
Deuda Pública Bruta Total al 31 de diciembre 2015	14,634,588,706.97
(-) Amortización 1	104,680,367.64
Deuda Pública Bruta Total descontando la amortización 1	14,529,908,339.33
(-) Amortización 2	0.00
Deuda Pública Bruta Total descontando la amortización 2	14,529,908,339.33
(-) Amortización 3	9,721,640.64
Deuda Pública Bruta Total descontando la amortización 3	14,520,186,698.69
(-) Amortización 4	6,680,780.47
Deuda Pública Bruta Total descontando la amortización 4	14,513,505,918.22
(-) Amortización 5	9,593,750.68
Deuda Pública Bruta Total descontando la amortización 5	14,503,912,167.54
(-) Amortización 6	4,254,595.03
Deuda Pública Bruta Total descontando la amortización 6	14,499,657,572.51

2. Un comparativo de la relación deuda pública bruta total a producto interno bruto del estado entre el 31 de diciembre del ejercicio fiscal anterior y la fecha de la amortización.

	Al 31 de diciembre del año anterior 2015	Segundo Trimestre 2016
Producto interno bruto estatal	291,168,000,000.00	291,168,000,000.00 *
Saldo de la Deuda Pública	14,634,588,706.97	14,499,657,572.51
Porcentaje	5.03%	4.98%

* Nota: PIB 2014 Preliminar, debido a que no hay referencia 2015 y 2016.


3. Un comparativo de la relación deuda pública bruta total a ingresos propios del estado o municipio, según corresponda, entre el 31 de diciembre del ejercicio fiscal anterior y la fecha de la amortización.

	Al 31 de diciembre del año anterior 2015	Segundo Trimestre 2016
Ingresos Propios	5,831,053,046.00	2,943,858,349.00 *
Saldo de la Deuda Pública	14,634,588,706.97	14,499,657,572.51
Porcentaje	250.98%	492.54%


Nota: (*) Datos estimados del primer semestre de la Ley de Ingresos 2016 aprobada por el H. Congreso del Estado, según Oficio No. SH/SUBI/D/DRCOF/00393/2016 de fecha 03 de febrero de 2016, en virtud a que la Dirección de Ingresos no ha informado datos reales correspondientes al primer semestre 2016

D

M



C. MARÍA ROSA ROBLES PÉREZ
DIRECTORA DE COORDINACIÓN MUNICIPAL Y
FINANCIAMIENTO PÚBLICO



C.P. JUAN MANUEL ZAPOTECO GUTIÉRREZ
EN SUPLENCIA DE ACUERDO A LA DESIGNACIÓN EMITIDA EN EL
OFICIO NO. SH/507/2016 DE FECHA 01 DE ABRIL 2016



GOBIERNO DEL
ESTADO DE CHIAPAS

Entidad Federativa: Chiapas
Secretaría de Hacienda, Tesorería Única
21111610 "Deuda Pública"



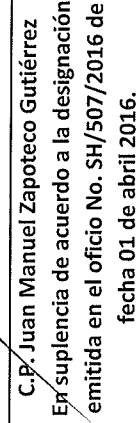
Ejercicio y destino de gasto federalizado y reintegros
Al período: Trimestre Segundo del año 2016

Programa o Fondo	Destino de los Recursos	Ejercicio		Reintegro
		Devengado	Pagado	
Fondo de Aportaciones para el Fortalecimiento de las Entidades Federativas	Saneamiento Financiero	395,433,290.47	395,433,290.47	0.00
Fondo de Aportaciones para la Infraestructura Social	Saneamiento Financiero	125,610,186.65	125,610,186.65	0.00



C. María Rosa Robles Pérez

Directora de Coordinación Municipal y
Financiamiento Público



C.P. Juan Manuel Zapoteco Gutiérrez
En suplencia de acuerdo a la designación
emitida en el oficio No. SH/507/2016 de
fecha 01 de abril 2016.



Ejercicio y destino de gasto federalizado y reintegros
Al periodo: Segundo trimestre del año 2016

13

Programa o Fondo	Destino de los Recursos	Ejercicio		Pagado	Reintegro
		Devengado			
Fondo de Aportaciones para la Infraestructura Social Municipal	Desarrollo Municipal	5,536,054,272.00	/	5,536,054,272.00	0.00
Fondo de Aportaciones para la Infraestructura Social Estatal	Desarrollo Municipal	7,245,823.20	/	7,245,823.20	0.00
Fondo de Aportaciones para el Fortalecimiento de los Municipios	Desarrollo Municipal	1,326,693,753.04	/	1,326,693,753.04	0.00
FORTASEG 2016	Desarrollo Municipal	86,390,259.00	/	86,390,259.00	0.00
Productores de Hidrocarburos	Desarrollo Municipal	9,792,056.00	/	9,792,056.00	0.00
Fondo FORTELECE	Desarrollo Municipal	60,676,986.87	/	60,676,986.87	0.00
Fortalecimiento Financiero A	Desarrollo Municipal	114,125,373.28	/	114,125,373.28	0.00
Zonas Arqueológicas	Desarrollo Municipal	0.00		165,406.42	0.00
CAPUFE	Desarrollo Municipal	0.00		61,098.14	0.00

Directora de Coordinación Municipal y
Financiamiento Público

C. María Rosa Robles Pérez

Tesorero

C. P. Juan Manuel Zapoteco Gutiérrez

En Suplencia, de acuerdo a la designación emitida
en el Oficio No. SH/507/2016 de fecha 1° de abril
del 2016.