

Notas a los estados financieros consolidados

DEL 1 DE ENERO AL 30 DE JUNIO DE 2024

(Cifras en pesos)

Introducción

De Conformidad al artículo 46, fracción I, inciso g) y 49 de la Ley General de Contabilidad Gubernamental, así como a la normatividad emitida por el Consejo Nacional de Armonización Contable, a continuación, se presentan las notas a los estados financieros correspondiente al 30 de junio de 2024, con los siguientes apartados:

- Notas de gestión administrativa,
- Notas de desglose, y
- Notas de memoria (cuentas de orden)

Las cifras mostradas al 30 de junio de 2024, se presentan de conformidad a la estructura de consolidación dictado por el Consejo Nacional de Armonización Contable, en el Acuerdo por el que se armoniza la estructura de las cuentas públicas, publicado en el Diario Oficial de la Federación el 30 de diciembre de 2013, reformas del 6 de octubre de 2014, 27 de septiembre de 2018, 23 de diciembre de 2020 y 6 de diciembre de 2022.

Notas de gestión administrativa

Las notas de gestión administrativa consolidados de los Órganos Autónomos se integran con la información del Instituto de Elecciones y Participación Ciudadana, Comisión Estatal de los Derechos Humanos, Fiscalía General del Estado, Tribunal Electoral del Estado de Chiapas, Instituto de Transparencia, Acceso a la Información y Protección de Datos Personales del Estado de Chiapas y de la Universidad Autónoma de Chiapas, mismas que podrán ser consultadas en la información de cada ente público.

Notas de desglose

Notas al estado de actividades

El resultado obtenido del 1 de enero al 30 de junio de 2024, representa un ahorro de \$ 778,585,402 pesos y se obtiene de restar a los ingresos percibidos contra los gastos y otras pérdidas sin considerar los recursos destinados en la adquisición de bienes muebles e inmuebles consideradas como inversión, así como, recursos comprometidos de gasto de inversión.

Ingresos y otros beneficios

Los ingresos ascienden a \$ 3,669,184,441 pesos, integrado principalmente por los ingresos recibidos a través de Transferencias, Asignaciones, Subsidios y Subvenciones, Pensiones y Jubilaciones, así como, por Venta de Bienes y Prestación de Servicios por concepto de colegiaturas, inscripciones y exámenes.

Se integran también dentro de este rubro los rendimientos bancarios, diferencias a favor en el pago de impuestos, apertura de cuentas bancarias, reintegros, redondeos y por bonificaciones.

Gastos y otras pérdidas

Los gastos y otras pérdidas son aquellas cuentas que registran los gastos de funcionamiento de los Órganos Autónomos, y las Transferencias, Asignaciones, Subsidios y Otras Ayudas, aplicados en proyectos a favor de la ciudadanía.

Se incluyen dentro de este rubro, el registro por pérdida, obsolescencia y deterioro de bienes muebles, así como, el registro de aquellos bienes enajenables e inventariables, cuyo costo unitario de adquisición no sobrepasa 70 veces el valor de la Unidad de Medida y Actualización (UMA), al 30 de junio de 2024.

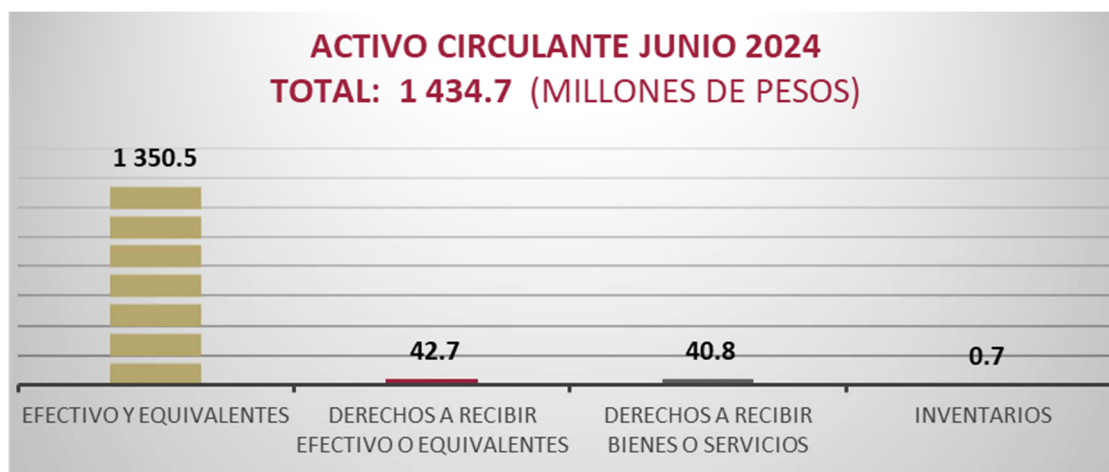
Este rubro asciende a un importe de \$ 2,890,599,039 pesos.

Notas al estado de situación financiera

Activo

El activo se compone de los fondos, valores, derechos y bienes cuantificados en términos monetarios, los cuales controlan y disponen los Órganos Autónomos para la prestación de servicios públicos, este se integra como sigue:

Circulante



Efectivo y equivalentes

Este rubro presenta una cifra de \$ 1,350,526,375 pesos, y representa el 94.1 % del activo circulante, el cual se integra por la disponibilidad financiera para cubrir los compromisos de pago a diversos proveedores y prestadores de servicios, sueldos y salarios, aguinaldo devengado no pagado, aportaciones patronales al IMSS e Infonavit, 2 % del impuesto sobre nóminas, así como, retenciones por pagar.

También se registra en este rubro lo siguiente:

- Los recursos colocados en inversiones en mesa de dinero.
- Los depósitos otorgados a terceros por el servicio de arrendamiento de instalaciones o equipos indispensables para el funcionamiento de los entes públicos que conforman a los Órganos Autónomos.
- Los depósitos en garantía por servicios básicos y comerciales: Radio Móvil Dipsa S.A. de C.V. y Comisión Federal de Electricidad (CFE).

Asimismo, se incluye el fondo revolvente asignado a funcionarios de los Órganos Autónomos, para cubrir gastos menores y emergentes.

EFFECTIVO Y EQUIVALENTES		
(Cifras en Pesos)		
CONCEPTO	JUN 2024	DIC 2023
Efectivo	1 191 325	0
Bancos/Dependencias y Otros	1 093 370 339	272 076 105
Inversiones Temporales (hasta 3 meses)	142 714 605	180 513 372
Fondos con Afectación Específica	111 352 249	109 712 843
Depósitos de Fondos de Terceros en Garantía y/o Administración	1 897 857	1 808 396
Otros Efectivos y Equivalentes	0	230 462
SUMAS	1 350 526 375	564 341 178

Derechos a recibir efectivo o equivalentes

Este rubro se integra principalmente por el manejo de los recursos financieros del Fondo de Aportaciones para la Seguridad Pública (FASP) y del Fondo para el Fortalecimiento de las Instituciones de Seguridad Pública (Fofisp), así como, por las transferencias internas de recursos por depositar a entes públicos, que conforman los Órganos Autónomos.

Al 30 de junio de 2024, refleja un saldo de \$ 42,720,920 pesos y representa el 3 % del activo circulante.

DERECHOS A RECIBIR EFECTIVO O EQUIVALENTES		
(Cifras en Pesos)		
CONCEPTO	JUN 2024	DIC 2023
Cuentas por Cobrar a Corto Plazo	40 352 342	14 162 856
Deudores Diversos por Cobrar a Corto Plazo	2 166 977	105 268
Deudores por Anticipos de la Tesorería a Corto Plazo	201 601	411 622
Préstamos Otorgados a Corto Plazo	0	424 500
SUMAS	42 720 920	15 104 246

Derechos a recibir bienes o servicios

Este rubro del activo circulante asciende a \$ 40,816,852 pesos y está representado por los anticipos que se otorgaron a proveedores por prestación de servicios y adquisición de artículos deportivos, así como, por la adquisición de bienes muebles y bienes intangibles en beneficio de los entes públicos que conforman los Órganos Autónomos.

También, se integra por los anticipos otorgados a contratistas para la ejecución de obras en proceso en bienes propios.

Al 30 de junio de 2024, este rubro representa el 2.8 % del total del activo circulante.

DERECHOS A RECIBIR BIENES O SERVICIOS (Cifras en Pesos)		
CONCEPTO	JUN 2024	DIC 2023
Anticipo a Proveedores por Adquisición de Bienes y Prestación de Servicios a Corto Plazo	502 776	0
Anticipo a Proveedores por Adquisición de Bienes Inmuebles y Muebles a Corto Plazo	9 628 196	0
Anticipo a Proveedores por Adquisición de Bienes Intangibles a Corto Plazo	7 680 128	7 680 128
Anticipo a Contratistas por Obras Públicas a Corto Plazo	23 005 752	0
SUMAS	40 816 852	7 680 128

Inventarios

Al 30 de junio, el rubro de inventarios asciende a \$ 679,510 pesos, y refleja el registro de bienes inventariables de la Universidad Autónoma de Chiapas, mismos que se encuentran pendientes de asignación y/o regularización.

Representa el 0.1 % del total del activo circulante.

INVENTARIOS (Cifras en Pesos)		
CONCEPTO	JUN 2024	DIC 2023
Bienes en Tránsito	679 510	679 510
SUMAS	679 510	679 510

No circulante



Inversiones financieras a largo plazo

Al 30 de junio de 2024, este rubro del activo refleja la cifra de \$ 60,375,516 pesos y representa los fideicomisos de los Órganos Autónomos, orientados al mejoramiento de la organización electoral, a la impartición de justicia y a los servicios educativos, los cuales se mencionan a continuación:

Fideicomisos, Mandatos y Contratos Análogos:

- Fondo para la Modernización y Mantenimiento de la Infraestructura Institucional y el Mejoramiento de la Organización Electoral.
- Fondo contra la Delincuencia Organizada (Focodo).
- Programa para el Desarrollo Profesional Docente (Prodep).
- Programa de Mejoramiento del Profesorado (Promep).

Del total del activo no circulante, este rubro representa el 1.3 %.

INVERSIONES FINANCIERAS A LARGO PLAZO		
(Cifras en Pesos)		
CONCEPTO	JUN 2024	DIC 2023
Fideicomisos, Mandatos y Contratos Análogos	60 375 516	60 092 770
SUMAS	60 375 516	60 092 770

Derechos a recibir efectivo o equivalentes a largo plazo

Este rubro del activo asciende a \$ 100,585,677 pesos al 30 de junio de 2024 y representa 2.2 % del total del activo no circulante y se integra por:

Las ministraciones por depositar, los préstamos a largo plazo concedido a funcionarios de los Órganos Autónomos, pendientes de recuperar.

También, incluyen los gastos a comprobar, deudores sujetos a resolución judicial por concepto de manejo de valores y bienes inventariables, deudores por responsabilidades, deudores por financiamiento y por fondo revolvente.

Además, dentro de este rubro se encuentran los recursos en tránsito, así como, los saldos recibidos de entes extintos y el subsidio para el empleo.

DERECHOS A RECIBIR EFECTIVO O EQUIVALENTES A LARGO PLAZO		
(Cifras en Pesos)		
CONCEPTO	JUN 2024	DIC 2023
Documentos por Cobrar a Largo Plazo	47 678 401	47 678 401
Deudores Diversos a Largo Plazo	44 908 924	44 935 882
Préstamos Otorgados a Largo Plazo	273 810	266 112
Otros Derechos a Recibir Efectivo o Equivalentes a Largo Plazo	7 724 542	7 724 542
SUMAS	100 585 677	100 604 937

Bienes inmuebles, infraestructura y construcciones en proceso

Este rubro del activo al 30 de junio de 2024 refleja la cifra de \$ 2,541,397,733 pesos y representa el valor de los bienes inmuebles, como son: terrenos, edificios no habitacionales, así como el valor de las obras que se encuentran en proceso en bienes propios, propiedad de los Órganos Autónomos.

Del total del activo no circulante, este rubro representa el 56.2 %.

BIENES INMUEBLES, INFRAESTRUCTURA Y CONSTRUCCIONES EN PROCESO

(Cifras en Pesos)

CONCEPTO	JUN 2024	DIC 2023
Terrenos	111 850 840	111 850 840
Edificios no Habitacionales	2 057 959 119	2 037 119 741
Construcciones en Proceso en Bienes Propios	371 587 774	354 409 493
SUMAS	2 541 397 733	2 503 380 074

Bienes muebles

Este rubro del activo refleja el valor de los bienes muebles que poseen los Órganos Autónomos y que al 30 de junio de 2024, asciende a \$ 1,348,369,560 pesos y representa el 29.8 % respecto al total del activo no circulante, integrándose por: mobiliario y equipo de administración, mobiliario y equipo educacional y recreativo, equipo e instrumental médico y de laboratorio, vehículos y equipo de transporte, equipo de defensa y seguridad, maquinaria, otros equipos y herramientas, colecciones, obras de arte y objetos valiosos y activos biológicos; los cuales son necesarios para cubrir la operatividad y el desarrollo de las funciones de los diferentes entes que lo conforman.

BIENES MUEBLES

(Cifras en Pesos)

CONCEPTO	JUN 2024	DIC 2023
Mobiliario y Equipo de Administración	357 026 996	329 657 890
Mobiliario y Equipo Educacional y Recreativo	54 119 048	51 599 336
Equipo e Instrumental Médico y de Laboratorio	140 695 293	136 550 297
Vehículos y Equipo de Transporte	425 744 906	475 433 210
Equipo de Defensa y Seguridad	62 275 212	62 275 212
Maquinaria, Otros Equipos y Herramientas	305 857 952	304 476 126
Colecciones, Obras de Arte y Objetos Valiosos	1 166 477	1 166 477
Activos Biológicos	1 483 676	1 109 087
SUMAS	1 348 369 560	1 362 267 635

Activos intangibles

Al 30 de junio de 2024, este rubro asciende a \$ 127,831,261 pesos y representa el valor de todos los bienes intangibles como son: software, patentes, marcas y derechos, licencias, así como, concesiones y franquicias, los cuales son necesarios para la operatividad y funcionamiento de las áreas administrativas de los Órganos Autónomos y representa el 2.8 % del activo no circulante.

ACTIVOS INTANGIBLES

(Cifras en Pesos)

CONCEPTO	JUN 2024	DIC 2023
Software	51 405 496	51 394 539
Patentes, Marcas y Derechos	2 672	2 672
Concesiones y Franquicias	1 200 000	1 200 000
Licencias	75 223 093	75 370 806
SUMAS	127 831 261	127 968 017

Depreciación, deterioro y amortización acumulada de bienes

Este rubro del activo refleja una cifra negativa por \$ 121,020,339 pesos, representa una disminución del 2.7 % del activo no circulante y muestra el valor de la depreciación y deterioro efectuado a los bienes tangibles, que forman parte de los activos de los Órganos Autónomos, utilizando el procedimiento establecido por el Consejo Nacional de Armonización Contable, aplicado por los entes públicos en el ejercicio 2024.

DEPRECIACIÓN, DETERIORO Y AMORTIZACIÓN ACUMULADA DE BIENES		
(Cifras en Pesos)		
CONCEPTO	JUN 2024	DIC 2023
Depreciación Acumulada de Bienes Muebles	(120 723 546)	(121 955 435)
Deterioro Acumulado de Bienes	(296 793)	(309 784)
SUMAS	(121 020 339)	(122 265 219)

Activos diferidos

El saldo de este rubro asciende a \$ 464,372,203 pesos y se integra por anticipos a proveedores por adquisición de bienes y prestación de servicios por \$ 5,122,803 pesos, así también, por operaciones financieras transitorias por regularizar al 30 de junio de 2024, de los cuales \$ 396,873,417 corresponde a ejercicios anteriores y \$ 62,375,983 pesos al periodo que se informa.

A la fecha que se informa este rubro representa el 10.3 % respecto al total del activo no circulante.

ACTIVOS DIFERIDOS		
(Cifras en Pesos)		
CONCEPTO	JUN 2024	DIC 2023
Anticipos a Largo Plazo	5 122 803	5 122 803
Otros Activos Diferidos	459 249 400	396 873 417
SUMAS	464 372 203	401 996 220

Otros activos no circulantes

Al periodo que se informa, el saldo de este rubro asciende a \$ 4,319,617 pesos y se integra por los bienes que fueron otorgados en calidad de comodato a la Fiscalía General del Estado.

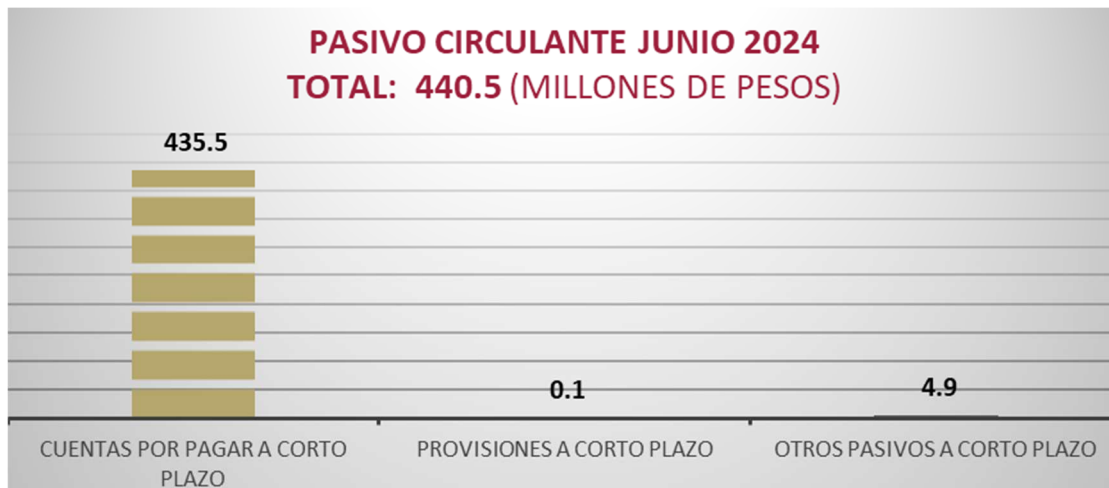
Representa el 0.1 % del total del activo no circulante.

OTROS ACTIVOS NO CIRCULANTES		
(Cifras en Pesos)		
CONCEPTO	JUN 2024	DIC 2023
Bienes en Comodato	4 319 617	4 319 617
SUMAS	4 319 617	4 319 617

Pasivo

Es el conjunto de cuentas que permite el registro de las obligaciones contraídas por los Órganos Autónomos, para el desarrollo de sus funciones y la prestación de los servicios públicos. Al 30 de junio de 2024, los estados financieros reflejan principalmente pasivo circulante o corto plazo, es decir, aquellas obligaciones en que la exigibilidad de pago es menor a un año, así también, pasivo no circulante o a largo plazo que representa las obligaciones con vencimiento posterior a un año.

Circulante



Cuentas por pagar a corto plazo

Este rubro del pasivo, refleja el registro de prestaciones salariales como son: sueldos y salarios, previsión social múltiple, prima vacacional y dominical, prestaciones de retiro, incentivos y estímulos y aguinaldo devengado no pagado a la fecha que se informa, las aportaciones patronales al IMSS, Infonavit, FPSSTSP, seguro de vida, y el 2 % del Impuesto Sobre Nóminas; además, por los compromisos contraídos por la adquisición de bienes de consumo e inventariables, por la contratación de servicios con proveedores, y por las obligaciones contraídas con contratistas por obras públicas.

También, se integra por los recursos por subsidios a entes públicos de los órganos autónomos.

Se incluyen en este rubro, el registro de las retenciones por servicios personales: ISSS, 2 % del impuesto sobre nóminas, seguro de vida, cuota FPSSTSP, cuota IMSS, crédito Infonavit, cuota ISSSTE, cuota FOVISSSTE, SAR, crédito Fonacot, recuperación de préstamos, cuota sindical, aportaciones al fondo de ahorro, préstamos con instituciones financieras, inasistencia, disciplinarios, pensión alimenticia; además, de las retenciones y contribuciones a favor de terceros como: 2 % del Impuesto Sobre Nóminas de prestadores de servicios, IVA por pagar, así como, el ISR por honorarios y/o arrendamiento de inmuebles, entre otros.

Por otra parte, se incluyen los rendimientos bancarios, los pagos y percepciones indebidas y los reintegros por aplicar, entre otros.

El saldo de este rubro al 30 de junio de 2024 ascendió a \$ 435,474,213 pesos, y representa el 98.9 % del total del pasivo circulante.

CUENTAS POR PAGAR A CORTO PLAZO		
(Cifras en Pesos)		
CONCEPTO	JUN 2024	DIC 2023
Servicios Personales por Pagar a Corto Plazo	146 797 519	13 396 635
Proveedores por Pagar a Corto Plazo	65 949 979	11 542 591
Contratistas por Obras Públicas por Pagar a Corto Plazo	0	16 913 314
Transferencias Otorgadas por Pagar a Corto Plazo	2 233 671	143 119
Retenciones y Contribuciones por Pagar a Corto	219 423 707	256 772 490
Otras Cuentas por Pagar a Corto Plazo	1 069 337	818 946
SUMAS	435 474 213	299 587 095

Provisiones a corto plazo

Este rubro representa la provisión para demandas y juicios a corto plazo para hacer frente a casos fortuitos, que resulten de la operatividad de los entes públicos que conforman los órganos autónomos.

Al 30 de junio de 2024, este rubro del pasivo circulante asciende a \$ 110,406 pesos.

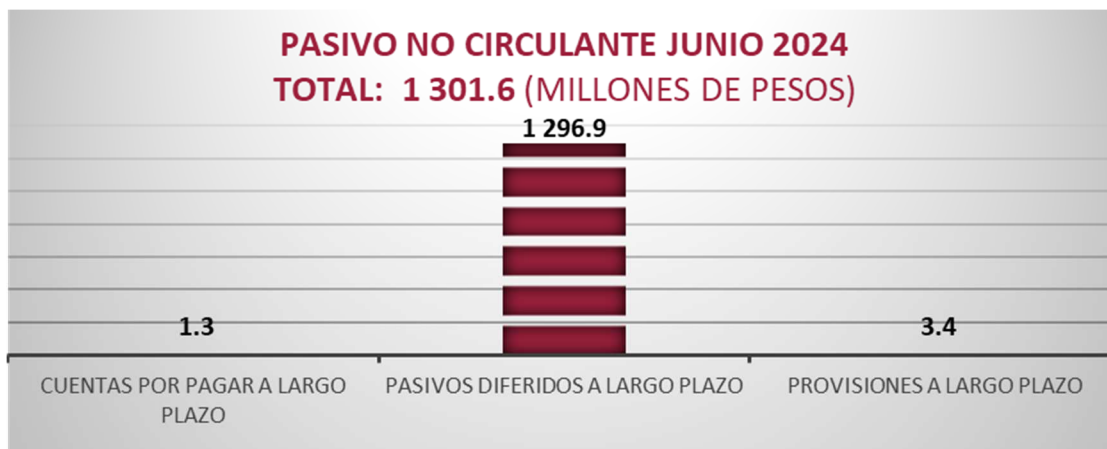
PROVISIONES A CORTO PLAZO		
(Cifras en Pesos)		
CONCEPTO	JUN 2024	DIC 2023
Provisión para Demandas y Juicios a Corto Plazo	110 406	252 167
Provisión para Contingencias a Corto Plazo	0	39 314 074
SUMAS	110 406	39 566 241

Otros pasivos a corto plazo

Al 30 de junio de 2024, este rubro asciende a \$ 4,921,335 pesos y está integrado principalmente por los ingresos por clasificar, así como, los abonos bancarios por aclarar. Este rubro representa el 1.1 % del pasivo circulante.

OTROS PASIVOS A CORTO PLAZO		
(Cifras en Pesos)		
CONCEPTO	JUN 2024	DIC 2023
Ingresos por Clasificar	4 697 691	1 745 196
Otros Pasivos Circulantes	223 644	27 456
SUMAS	4 921 335	1 772 652

No circulante



Cuentas por pagar a largo plazo

Este rubro del pasivo no circulante refleja el registro de los compromisos contraídos a largo plazo, por la adquisición de bienes de consumo e inventariables, por la contratación de servicios y por otras deudas comerciales con proveedores, indispensables para la operatividad de los Órganos Autónomos, mismos que se encuentran pendientes de liquidar.

También, se integra por las obligaciones contraídas con contratistas por obra pública en bienes de dominio público.

El saldo de este rubro al 30 de junio de 2024 ascendió a \$ 1,308,057 pesos, y representan el 0.1 % del pasivo no circulante.

CUENTAS POR PAGAR A LARGO PLAZO		
<i>(Cifras en Pesos)</i>		
CONCEPTO	JUN 2024	DIC 2023
Proveedores por Pagar a Largo Plazo	532 869	532 869
Contratistas por Obras Públicas por Pagar a Largo Plazo	775 188	775 188
SUMAS	1 308 057	1 308 057

Pasivos diferidos a largo plazo

Este rubro del pasivo no circulante se integra por el registro de prestaciones salariales del personal de los órganos autónomos como son: sueldos y salarios, y aguinaldo devengado no pagado a la fecha que se informa, así como, las aportaciones patronales al IMSS.

También, forman parte los recursos de ayudas sociales para personas, los subsidios a entes públicos, la actualización y los recargos, y los remanentes de recursos.

Se incluyen en este rubro, el registro de las retenciones por servicios personales: ISSS, cuota IMSS, crédito Infonavit, crédito Fonacot, cuota SAR, cuota FPSSTSP, cuota ISSSTE, 2 % del Impuesto Sobre Nóminas, recuperación de préstamos personales, inasistencia, pensión alimenticia, disciplinarios, préstamos con instituciones financieras; además, de las retenciones y contribuciones a favor de terceros como: IVA por pagar, así como, el ISR por honorarios y/o arrendamiento de inmuebles, entre otros.

Además, por las retenciones efectuadas a los contratistas por obra pública, por los siguientes conceptos:

- 1 % de aportación al Estado para obras de beneficio social, y
- 5 al millar de inspección y vigilancia.

Por otra parte dentro de este rubro se encuentra los préstamos del fondo auxiliar, los recursos de entes extintos, los rendimientos bancarios, el subsidio al empleo, las aportaciones a fideicomisos, los anticipos de ministraciones y los abonos bancarios por aclarar.

El saldo de este rubro al 30 de junio de 2024, ascendió a \$ 1,296,856,551 pesos, y representa el 99.7 % del total del pasivo no circulante.

PASIVOS DIFERIDOS A LARGO PLAZO		
<i>(Cifras en Pesos)</i>		
CONCEPTO	JUN 2024	DIC 2023
Otros Pasivos Diferidos a Largo Plazo	1 296 856 551	1 406 422 478
SUMAS	1 296 856 551	1 406 422 478

Fondos y bienes de terceros en garantía y/o administración a largo plazo

Este rubro al 30 de junio de 2024, refleja un saldo de \$ 22,719 pesos y representa las Obligaciones con Recursos Ajenos del Instituto de Elecciones y Participación Ciudadana con el Instituto Nacional de Pueblos Indígenas (INPI).

FONDOS Y BIENES DE TERCEROS EN GARANTÍA y/o ADMINISTRACIÓN A LARGO PLAZO		
(Cifras en Pesos)		
CONCEPTO	JUN 2024	DIC 2023
Fondos en Administración a Largo Plazo	22 719	22 719
SUMAS	22 719	22 719

Provisiones a largo plazo

Al 30 de junio de 2024, este rubro refleja la cantidad de \$ 3,446,733 pesos y se integra por la provisión para demandas y juicios, pensiones, y contingencias a largo plazo, para hacer frente a casos fortuitos que resulten de la operatividad de los Órganos Autónomos. Este rubro representa el 0.2 % del total del pasivo no circulante.

PROVISIONES A LARGO PLAZO		
(Cifras en Pesos)		
CONCEPTO	JUN 2024	DIC 2023
Provisión para Demandas y Juicios a Largo Plazo	1 049 006	796 840
Provisión para Pensiones a Largo Plazo	1 637 000	1 637 000
Provisión para Contingencias a Largo Plazo	760 727	760 727
SUMAS	3 446 733	3 194 567

Notas al estado de variación en la hacienda pública

La hacienda pública representa el importe de los bienes y derechos, propiedad de los Órganos Autónomos, dicho importe es modificado principalmente por el resultado positivo obtenido al periodo que se informa el cual asciende a \$ 778,585,402 pesos y representa los recursos comprometidos de gasto de inversión para la continuidad de obras en proceso, de la misma manera, es afectado por el resultado derivado del registro de operaciones de ejercicios anteriores por reintegros, depuración, gastos de fideicomisos, donación y baja de bienes; a la fecha que se informa, la Hacienda Pública refleja un saldo de \$ 4,218,834,871 pesos.

El aumento o disminución al patrimonio, derivado del registro de los incrementos o decrementos realizados al patrimonio, a la fecha que se informa, presenta una modificación positiva al patrimonio de \$ 944,541,455 pesos.

Notas al estado de flujos de efectivo

El estado de flujos de efectivo de los Órganos Autónomos, muestra los flujos de efectivo, conformado por los elementos básicos: origen y aplicación de los recursos.

El incremento neto en el efectivo y equivalentes al efectivo al 30 de junio de 2024 asciende a \$ 786,185,197 pesos.

Flujo de efectivo de las actividades de operación

Durante el periodo que se informa, los Órganos Autónomos presentaron ingresos de gestión por la cantidad de \$ 3,669,184,441 pesos. El gasto de funcionamiento devengado por el periodo comprendido por el 1 de enero al 30 de junio de 2024 asciende a \$ 2,890,599,039 pesos, el cual representa un flujo neto positivo por actividades de operación por un importe de \$ 778,585,402 pesos.

Flujo de efectivo de las actividades de inversión

Durante el periodo que se informa, los Órganos Autónomos reflejaron ingresos de inversión por la cantidad de \$ 302,057,645 pesos. El gasto de inversión devengado por el periodo comprendido por el 1 de enero al 30 de junio de 2024 refleja la cifra de \$ 284,722,167 pesos, el cual representa un flujo neto positivo por actividades de inversión por un importe de \$ 17,335,478 pesos.

Flujo de efectivo de las actividades de financiamiento

Durante el periodo que se informa, los Órganos Autónomos reflejaron ingresos por financiamiento por la cantidad de \$ 193,550,064 pesos. La aplicación por actividades de financiamiento por el periodo comprendido por el 1 de enero al 30 de junio de 2024 asciende a \$ 203,285,747 pesos, el cual representa un flujo neto negativo por actividades de financiamiento por un importe de \$ 9,735,683 pesos.

Efectivo y equivalentes al efectivo al final del ejercicio

Las cifras del efectivo y equivalentes al efectivo, al final del ejercicio que figuran la última parte del estado de flujos de efectivo de los órganos autónomos es el siguiente:

EFFECTIVO Y EQUIVALENTES AL EFFECTIVO AL FINAL DEL EJERCICIO		
(Cifras en Pesos)		
CONCEPTO	JUN 2024	DIC 2023
Efectivo y Equivalentes al Efectivo al Final del Ejercicio	1 350 526 375	564 341 178

Fuente: Secretaría de Hacienda.

Efectivo y equivalentes

El análisis de los saldos inicial y final de efectivo y equivalentes al efectivo, al final del ejercicio del estado de flujos de efectivo, respecto a la composición del rubro de efectivo y equivalentes es como sigue:

EFFECTIVO Y EQUIVALENTES		
(Cifras en Pesos)		
CONCEPTO	JUN 2024	DIC 2023
Efectivo	1 191 325	0
Bancos/Dependencias y Otros	1 093 370 339	272 076 105
Inversiones Temporales (hasta 3 meses)	142 714 605	180 513 372
Fondos con Afectación Específica	111 352 249	109 712 843
Depósitos de Fondos de Terceros en Garantía y/o Administración	1 897 857	1 808 396
Otros Efectivos y Equivalentes	0	230 462
Total de Efectivo y Equivalentes	1 350 526 375	564 341 178

Fuente: Secretaría de Hacienda.

Adquisiciones de las actividades de inversión efectivamente pagadas

Al 30 de junio de 2024, se realizaron adquisiciones de las actividades de inversión efectivamente pagadas, respecto al apartado de aplicación, mismas que a continuación se describen:

ADQUISICIONES DE ACTIVIDADES DE INVERSIÓN					
EFFECTIVAMENTE PAGADAS					
(Cifras en Pesos)					
CONCEPTO				JUN 2024	DIC 2023
Bienes Inmuebles, Infraestructura y Construcciones en Proceso				38 017 659	287 275 998
Terrenos				0	25 692 215
Edificios no Habitacionales				20 839 378	112 329 830
Construcciones en Proceso en Bienes Propios				17 178 281	149 253 953
Bienes Muebles				35 790 229	83 891 602
Mobiliario y Equipo de Administración				27 369 106	30 158 757
Mobiliario y Equipo Educativo y Recreativo				2 519 712	8 226 669
Equipo e Instrumental Médico y de Laboratorio				4 144 996	5 807 023
Vehículos y Equipo de Transporte				0	12 184 962
Maquinaria, Otros Equipos y Herramientas				1 381 826	27 514 191
Activos Biológicos				374 589	0
Otras Inversiones				210 914 279	41 161 609
TOTAL				284 722 167	412 329 209

Fuente: Secretaría de Hacienda.

Conciliación de flujos de efectivo netos

CONCILIACIÓN DE FLUJOS DE EFECTIVO NETOS		
(Cifras en Pesos)		
CONCEPTO	JUN 2024	DIC 2023
Resultados del Ejercicio Ahorro/Desahorro	778 585 402	85 604 096
Movimientos de partidas (o rubros) que no afectan al efectivo	0	0
Incremento en las Provisiones	0	0
Flujos de Efectivo Netos de las Actividades de Operación	778 585 402	85 604 096

Fuente: Secretaría de Hacienda.

Conciliación entre los ingresos presupuestarios y contables, así como entre los egresos presupuestarios y los gastos contables

De conformidad a lo dispuesto por el “acuerdo por el que se emite el formato de conciliación entre los ingresos presupuestarios y contables, así como entre los egresos presupuestarios y los gastos contables” y sus modificaciones, dictado por el consejo nacional de armonización contable, a continuación, se presenta la conciliación contable-presupuestaria de los Órganos Autónomos, correspondiente del 1 de enero al 30 de junio de 2024.

ÓRGANOS AUTÓNOMOS
CONCILIACIÓN ENTRE LOS INGRESOS PRESUPUESTARIOS Y CONTABLES CONSOLIDADO
DEL 1 DE ENERO AL 30 DE JUNIO DE 2024
(Cifras en Pesos)

Total de Ingresos Presupuestarios	3 569 562 593
Más Ingresos Contables No Presupuestarios	99 621 848
Ingresos Financieros	14 098 304
Incremento por Variación de Inventarios	0
Disminución del Exceso de Estimaciones por Pérdida o Deterioro u Obsolescencia	0
Disminución del Exceso de Provisiones	0
Otros Ingresos y Beneficios Varios	9 848
Otros Ingresos Contables No Presupuestarios	85 513 696
Menos Ingresos Presupuestarios No Contables	0
Aprovechamientos Patrimoniales	0
Ingresos Derivados de Financiamientos	0
Otros Ingresos Presupuestarios No Contables	0
Total de Ingresos Contables	3 669 184 441

Fuente: Secretaría de Hacienda.

ÓRGANOS AUTÓNOMOS
CONCILIACIÓN ENTRE LOS EGRESOS PRESUPUESTARIOS Y LOS GASTOS CONTABLES CONSOLIDADO
DEL 1 DE ENERO AL 30 DE JUNIO DE 2024
(Cifras en Pesos)

Total de Egresos Presupuestarios	2 720 116 493
Menos Egresos Presupuestarios No Contables	28 499 241
Materias Primas y Materiales de Producción y Comercialización	0
Materiales y Suministros	0
Mobiliario y Equipo de Administración	20 540 015
Mobiliario y Equipo Educativo y Recreativo	180 764
Equipo e Instrumental Médico y de Laboratorio	0
Vehículos y Equipo de Transporte	7 744 558
Equipo de Defensa y Seguridad	0
Maquinaria, Otros Equipos y Herramientas	33 904
Activos Biológicos	0
Bienes Inmuebles	0
Activos Intangibles	0
Obra Pública en Bienes de Dominio Público	0
Obra Pública en Bienes Propios	0
Acciones y Participaciones de Capital	0
Compra de Títulos y Valores	0
Concesión de Préstamos	0
Inversiones en Fideicomisos, Mandatos y Otros Análogos	0
Provisiones para Contingencias y Otras Erogaciones Especiales	0
Amortización de la Deuda Pública	0
Adeudos de Ejercicios Fiscales Anteriores (ADEFAS)	0
Otros Egresos Presupuestarios No Contables	0
Más Gastos Contables No Presupuestarios	198 981 787
Estimaciones, Depreciaciones, Deterioros, Obsolescencia y Amortizaciones	2 103 016
Provisiones	0
Disminución de Inventarios	0
Otros Gastos	10 328
Inversión Pública no Capitalizable	0
Materiales y Suministros (consumos)	0
Otros Gastos Contables No Presupuestarios	196 868 443
Total de Gastos Contables	2 890 599 039

Fuente: Secretaría de Hacienda.

Notas de memoria (cuentas de orden)

Representan los movimientos de valores que no afecten o modifiquen el balance de los Órganos Autónomos, sin embargo, su incorporación en libros es necesaria con fines de recordatorio contable, de control y en general sobre los aspectos administrativos, o bien, para consignar sus derechos o responsabilidades contingentes que puedan, o no, presentarse en el futuro.

Cuentas de orden contables

Valores

Los valores, corresponden al Fondo para el Desarrollo y Mejora de la Procuración de Justicia de los Órganos Autónomos, que tiene como objetivo llevar un registro detallado, minucioso y exacto de los ingresos transitorios y definitivos que por cualquier naturaleza se efectúen, así como un sistema de control riguroso de los rescates que se realicen, el cual asciende a \$ 40,500,348 pesos.

VALORES
DEL 1 DE ENERO AL 30 DE JUNIO DE 2024
(Cifras en Pesos)

CONCEPTO	SALDO AL 31 DE DICIEMBRE DE 2023	MOVIMIENTOS 2024		SALDO AL 30 DE JUNIO DE 2024
		INCREMENTOS	AMORTIZACIÓN	
Valores en Custodia	39 527 529	972 819	0	40 500 348
TOTAL	39 527 529	972 819	0	40 500 348

Fuente: Secretaría de Hacienda.

Emisión de obligaciones

Este rubro representa el valor nominal de la deuda contraída mediante contratos de préstamos y otras obligaciones de la deuda pública interna y externa de la Universidad Autónoma de Chiapas, reflejando una cifra de \$ 236,157,454 pesos.

EMISIÓN DE OBLIGACIONES
DEL 1 DE ENERO AL 30 DE JUNIO DE 2024
(Cifras en Pesos)

CONCEPTO	SALDO AL 31 DE DICIEMBRE DE 2023	MOVIMIENTOS 2024		SALDO AL 30 DE JUNIO DE 2024
		INCREMENTOS	AMORTIZACIÓN	
Suscripción de Contratos de Préstamos y Otras Obligaciones de la Deuda Pública Interna	234 665 139	0	0	234 665 139
Suscripción de Contratos de Préstamos y Otras Obligaciones de la Deuda Pública Externa	1 492 315	0	0	1 492 315
TOTAL	236 157 454	0	0	236 157 454

Fuente: Secretaría de Hacienda.

Juicios

Los juicios presentan la cifra de \$ 11,175,907 pesos y están integrados por litigios judiciales que pueden derivar una obligación de pago por parte de la Universidad Autónoma de Chiapas.

JUICIOS
DEL 1 DE ENERO AL 30 DE JUNIO DE 2024
(Cifras en Pesos)

CONCEPTO	SALDO AL 31 DE DICIEMBRE DE 2023	MOVIMIENTOS 2024		SALDO AL 30 DE JUNIO DE 2024
		INCREMENTOS	AMORTIZACIÓN	
Demandas Judicial en Proceso de Resolución	11 175 907	0	0	11 175 907
TOTAL	11 175 907	0	0	11 175 907

Fuente: Secretaría de Hacienda.

Bienes en concesionados o en comodato

Los bienes en concesionados o en comodato representan los bienes muebles otorgados para su uso y resguardo de la Fiscalía General del Estado, por un saldo de \$ 20,565,959 pesos.

BIENES EN CONCESIONADOS O EN COMODATO

DEL 1 DE ENERO AL 30 DE JUNIO DE 2024

(Cifras en Pesos)

	SALDO AL 31 DE DICIEMBRE DE 2023	MOVIMIENTOS 2024		SALDO AL 30 DE JUNIO DE 2024
		INCREMENTOS	AMORTIZACIÓN	
Bienes Bajo Contrato en Comodato	20 565 959	0	0	20 565 959
TOTAL	20 565 959	0	0	20 565 959

Fuente: Secretaría de Hacienda.

Cuentas de orden presupuestario

Cuentas de ingresos

Al inicio del ejercicio 2024, se aprobó un presupuesto de ingresos de \$ 4,918,418,708 pesos, sin embargo, las estrategias implementadas reflejaron un incremento de \$ 447,680,850 pesos al presupuesto estimado para el periodo que se informa.

Los ingresos recaudados durante el periodo del 1 de enero al 30 de junio del 2024, ascendieron a la cantidad de \$ 3,345,886,824 pesos, representado un avance del 68 %, respecto al programado para el periodo que se informa.

Los ingresos derivados de recursos provenientes del Gobierno Federal representaron el 97 % del total de los ingresos recaudados, con un importe de \$ 3,246,274,824 pesos, integrándose de \$ 2,404,957,926 pesos por concepto de transferencias, asignaciones, subsidios y subvenciones, y pensiones y jubilaciones, y de \$ 841,316,898 pesos por participaciones, aportaciones, convenios, incentivos derivados de la colaboración fiscal y fondos distintos de aportaciones.

A continuación, se presenta el estado analítico de ingresos presupuestarios de acuerdo con la clasificación indicada en las notas de memoria de los Estados Financieros emitidos por el Conac.

GOBIERNO CONSTITUCIONAL DEL ESTADO DE CHIAPAS

ÓRGANOS AUTÓNOMOS

ESTADO ANALÍTICO DE INGRESOS

DEL 1 DE ENERO AL 30 DE JUNIO DE 2024

(Cifras en Pesos)

RUBRO DE INGRESOS	INGRESO				
	ESTIMADO	AMPLIACIONES / REDUCCIONES	MODIFICADO	DEVENGADO	RECAUDADO
Impuestos	0	0	0	0	0
Cuotas y Aportaciones de Seguridad Social	0	0	0	0	0
Contribuciones de Mejoras	0	0	0	0	0
Derechos	0	0	0	0	0
Productos	0	14 098 304	14 098 304	14 098 304	14 098 304
Aprovechamientos	0	0	0	0	0
Ingresos por Venta de Bienes, Prestación de Servicios y Otros Ingresos	173 935 892	14 536 195	188 472 087	85 513 696	85 513 696
Participaciones, Aportaciones, Convenios, Incentivos Derivados de la Colaboración Fiscal y Fondos Distintos de Aportaciones	1 403 479 917	(17 262 606)	1 386 217 311	841 316 898	841 316 898
Transferencias, Asignaciones, Subsidios y Subvenciones, y Pensiones y Jubilaciones	3 341 002 899	436 308 957	3 777 311 856	2 404 957 926	2 404 957 926
Ingresos Derivados de Financiamientos	0	0	0	0	0
TOTAL	4 918 418 708	447 680 850	5 366 099 558	3 345 886 824	3 345 886 824

Fuente: Secretaría de Hacienda.

Cuentas de egresos

El estado del ejercicio del presupuesto de egresos de los Órganos Autónomos del estado de Chiapas, refleja al 30 de junio del 2024, una modificación neta positiva al Presupuesto Aprobado Anual de \$ 744,971,722 pesos representando el 15.7 % mayor, llegando a un monto de \$ 5,489,454,538 pesos, al periodo que se informa.

El presupuesto devengado a la fecha que se informa fue de \$ 2,720,116,493 pesos, de los cuales se aplicaron en transferencias, asignaciones, subsidios y otras ayudas la cifra de \$ 1,060,452,117 pesos, que representa el 39 % del total devengado; \$ 793,128,315 pesos a servicios generales, representando el 29.2 % del devengo total; asimismo \$ 610,260,466 pesos a servicios personales, equivalente al 22.4 % del devengado total; así mismo \$ 222,005,298 pesos en materiales y suministros equivalente al 8.2 % del devengo total; entre los rubros más sobresalientes.

GOBIERNO CONSTITUCIONAL DEL ESTADO DE CHIAPAS
ÓRGANOS AUTÓNOMOS
ESTADO ANALÍTICO DEL EJERCICIO DEL PRESUPUESTO DE EGRESOS CLASIFICACIÓN POR OBJETO DEL GASTO (CAPÍTULO)
DEL 1 DE ENERO AL 30 DE JUNIO DE 2024
(Cifras en Pesos)

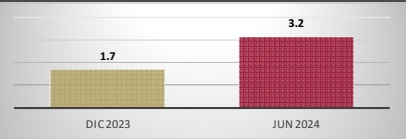
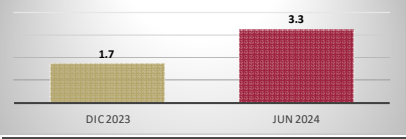
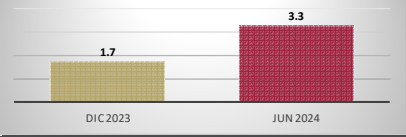
CONCEPTO	PRESUPUESTO DE EGRESOS				
	APROBADO ANUAL	AMPLIACIONES / REDUCCIONES	MODIFICADO	DEVENGADO	PAGADO
Servicios Personales	1 373 877 867	58 632 512	1 432 510 379	610 260 466	429 123 354
Materiales y Suministros	315 646 207	1 070 507	316 716 714	222 005 298	192 244 720
Servicios Generales	577 058 908	660 051 915	1 237 110 823	793 128 315	756 162 129
Transferencias, Asignaciones, Subsidios y Otras Ayudas	2 327 414 924	31 103 521	2 358 518 445	1 060 452 117	1 056 179 810
Bienes Muebles, Inmuebles e Intangibles	44 755 332	33 022 083	77 777 415	34 270 297	34 263 649
Inversión Pública	66 789 578	0	66 789 578	0	0
Inversiones Financieras y Otras Provisiones	38 940 000	(38 908 816)	31 184	0	0
Participaciones y Aportaciones	0	0	0	0	0
Deuda Pública	0	0	0	0	0
TOTAL DEL GASTO	4 744 482 816	744 971 722	5 489 454 538	2 720 116 493	2 467 973 662

Fuente: Secretaría de Hacienda.

Razones financieras

El análisis a los estados financieros a través de razones financieras proporciona indicadores que suministran información para ayudar a tener una mejor interpretación de dichos estados, determinando las causas y tendencias favorables con la finalidad de no tomar decisiones con efectos negativos.

A los resultados obtenidos al 30 de junio del ejercicio 2024, se aplicaron las siguientes razones financieras:

NOMBRE	VARIABLES DE CÁLCULO	UNIDAD DE MEDIDA	ALGORITMO	RAZÓN	INTERPRETACIÓN DEL RESULTADO	GRÁFICO	
Liquidez	E = Efectivo y Equivalentes	Porcentaje	E + DREE	1 393.2	Muestra la capacidad para cubrir las obligaciones a corto plazo en forma inmediata, es decir, pesos disponibles para cubrir cada peso de deuda a corto plazo		
	DREE = Derechos a Recibir Efectivo o Equivalentes		PC	440.5			3.2
	PC = Pasivo Circulante						
Índice de Solvencia	AC = Activo Circulante	Porcentaje	AC	1 434.7	Indica los pesos disponibles del activo circulante para liquidar sus obligaciones a corto plazo		
	PC = Pasivo Circulante		PC	440.5			3.3
Prueba de Ácido	AC = Activo Circulante	Porcentaje	AC - (INV + A)	1 434.1	Determina los pesos disponibles en activos de conversión inmediata en efectivo para cubrir obligaciones a corto plazo		
	INV = Inventarios A = Almacenes		PC	440.5			3.3
	PC = Pasivo Circulante						

Los Estados Financieros muestran un resultado de \$ 3.2 pesos de **liquidez y disponibilidad inmediata** para hacer frente a cada peso de los compromisos de corto plazo.

La razón de **solvencia** muestra que los Órganos Autónomos cuentan con \$ 3.3 pesos para cubrir cada peso que debe por sus compromisos a corto plazo.

La **prueba del ácido** indica que los Órganos Autónomos cuentan con \$ 3.3 pesos de activos de conversión inmediata en efectivo por cada peso de pasivos a corto plazo.

La posición financiera que guardan los Órganos Autónomos muestra los ingresos y egresos al 30 de junio del ejercicio 2024, toda vez que los saldos de los pasivos se han mantenido en niveles saludables y en equilibrio con los ingresos.

En conclusión, las obligaciones que se tienen a corto plazo, son cubiertas con el total de los activos propiedad de los Órganos Autónomos.

Reporte analítico del activo no circulante

A continuación, se presentan los saldos por tipo de activo no circulante registrado en los estados financieros consolidados de los Órganos Autónomos, al 30 de junio de 2024. Este reporte muestra el total de las adquisiciones que cada uno de los entes públicos integran su patrimonio.

INTEGRACIÓN DE LA CUENTA: INVERSIONES FINANCIERAS A LARGO PLAZO					
AL 30 DE JUNIO DE 2024					
(Cifras en Pesos)					
ENTE PÚBLICO	PARCIAL	SALDO AL 31 DE DICIEMBRE DE 2023	FIDEICOMISOS, MANDATOS Y CONTRATOS ANÁLOGOS		SALDO AL 30 DE JUNIO DE 2024
			AUMENTO	DISMINUCIÓN	
Instituto de Elecciones y Participación Ciudadana		52 485 600	0	0	52 485 600
Fondo para la Modernización y Mantenimiento de la Infraestructura Institucional y el Mejoramiento de la Organización Electoral	52 485 600		0	0	
Fiscalía General del Estado		11 425	704	0	12 129
Fondo contra la Delincuencia Organizada (Focodo)	11 425		704	0	
Universidad Autónoma de Chiapas		7 595 745	282 042	0	7 877 787
Programa para el Desarrollo Profesional Docente (Prodep)	659 291		28 103	0	
Programa de Mejoramiento del Profesorado (Promep)	6 936 454		253 939	0	
SUMAS		60 092 770	282 746	0	60 375 516

Fuente: Secretaría de Hacienda.

INTEGRACION DE LA CUENTA: DERECHOS A RECIBIR EFECTIVO O EQUIVALENTES A LARGO PLAZO			
AL 30 DE JUNIO DE 2024			
(Cifras en Pesos)			
ENTE PÚBLICO	DOCUMENTOS POR COBRAR A LARGO PLAZO	DEUDORES DIVERSOS A LARGO PLAZO	PRÉSTAMOS OTORGADOS A LARGO PLAZO
Órganos Autónomos	47 678 401	44 908 924	273 810
Instituto de Elecciones y Participación Ciudadana	1 517 475	17 651 642	0
Fiscalía General del Estado	5 078	22 103 652	0
Instituto de Transparencia, Acceso a la Información y Protección de Datos Personales del Estado de Chiapas	0	18	0
Universidad Autónoma de Chiapas	46 155 848	5 153 612	273 810
SUMAS	47 678 401	44 908 924	273 810

Fuente: Secretaría de Hacienda.

INTEGRACIÓN DE LA CUENTA: DERECHOS A RECIBIR EFECTIVO O EQUIVALENTES A LARGO PLAZO					
AL 30 DE JUNIO DE 2024					
(Cifras en Pesos)					
ENTE PÚBLICO	PARCIAL	SALDO AL 31 DE DICIEMBRE DE 2023	OTROS DERECHOS A RECIBIR EFECTIVO O EQUIVALENTES A LARGO PLAZO		SALDO AL 30 DE JUNIO DE 2024
			AUMENTO	DISMINUCIÓN	
Universidad Autónoma de Chiapas		7 724 542	0	0	7 724 542
Recursos de Fideicomisos	7 724 542		0	0	
SUMAS		7 724 542	0	0	7 724 542

Fuente: Secretaría de Hacienda.

INTEGRACIÓN DE LA CUENTA: BIENES INMUEBLES, INFRAESTRUCTURA Y CONSTRUCCIONES EN PROCESO

AL 30 DE JUNIO DE 2024

(Cifras en Pesos)

ENTE PÚBLICO	TERRENOS	EDIFICIOS NO HABITACIONALES	CONSTRUCCIONES EN PROCESO EN BIENES PROPIOS
Órganos Autónomos	111 850 840	2 057 959 119	371 587 774
Instituto de Elecciones y Participación Ciudadana	0	32 873 700	0
Comisión Estatal de los Derechos Humanos	1 923 795	11 047 344	0
Fiscalía General del Estado	21 604 794	496 026 611	140 733 729
Universidad Autónoma de Chiapas	88 322 251	1 518 011 464	230 854 045
SUMAS	111 850 840	2 057 959 119	371 587 774

Fuente: Secretaría de Hacienda.

INTEGRACIÓN DE LA CUENTA: BIENES MUEBLES

AL 30 DE JUNIO DE 2024

(Cifras en Pesos)

ENTE PÚBLICO	MOBILIARIO Y EQUIPO DE ADMINISTRACIÓN	MOBILIARIO Y EQUIPO EDUCACIONAL Y RECREATIVO	EQUIPO E INSTRUMENTAL MÉDICO Y DE LABORATORIO	VEHÍCULOS Y EQUIPO DE TRANSPORTE	EQUIPO DE DEFENSA Y SEGURIDAD	MAQUINARIA, OTROS EQUIPOS Y HERRAMIENTAS	COLECCIONES, OBRAS DE ARTE Y OBJETOS VALIOSOS	ACTIVOS BIOLÓGICOS
Órganos Autónomos	357 026 996	54 119 048	140 695 293	425 744 906	62 275 212	305 857 952	1 166 477	1 483 676
Instituto de Elecciones y Participación Ciudadana	54 856 938	5 247 401	81 200	14 860 794	0	23 245 866	0	0
Comisión Estatal de los Derechos Humanos	7 749 471	551 598	0	7 443 065	0	2 219 574	0	0
Fiscalía General del Estado	149 683 724	6 816 760	78 455 185	349 273 095	62 275 212	221 196 297	96 799	0
Tribunal Electoral del Estado de Chiapas	3 848 593	376 856	0	4 409 540	0	654 350	0	0
Instituto de Transparencia, Acceso a la Información y Protección de Datos	429 364	10 251	0	0	0	19 452	0	0
Personales del Estado de Chiapas								
Universidad Autónoma de Chiapas	140 458 906	41 116 182	62 158 908	49 758 412	0	58 522 413	1 069 678	1 483 676
SUMAS	357 026 996	54 119 048	140 695 293	425 744 906	62 275 212	305 857 952	1 166 477	1 483 676

Fuente: Secretaría de Hacienda.

INTEGRACIÓN DE LA CUENTA: ACTIVOS INTANGIBLES

AL 30 DE JUNIO DE 2024

(Cifras en Pesos)

ENTE PÚBLICO	SOFTWARE	PATENTES, MARCAS Y DERECHOS	CONCESIONES Y FRANQUICIAS	LICENCIAS
Órganos Autónomos	51 405 496	2 672	1 200 000	75 223 093
Instituto de Elecciones y Participación Ciudadana	4 759 545	0	0	1 569 854
Comisión Estatal de los Derechos Humanos	38 280	0	0	0
Fiscalía General del Estado	42 492 020	2 672	0	72 162 216
Tribunal Electoral del Estado de Chiapas	61 005	0	0	19 140
Instituto de Transparencia, Acceso a la Información y Protección de Datos	114 791	0	0	19 394
Personales del Estado de Chiapas				
Universidad Autónoma de Chiapas	3 939 855	0	1 200 000	1 452 489
SUMAS	51 405 496	2 672	1 200 000	75 223 093

Fuente: Secretaría de Hacienda.

INTEGRACIÓN DE LA CUENTA: DEPRECIACIÓN, DETERIORO Y AMORTIZACIÓN ACUMULADA DE BIENES

AL 30 DE JUNIO DE 2024

(Cifras en Pesos)

ENTE PÚBLICO	DEPRECIACIÓN ACUMULADA DE BIENES MUEBLES	DETERIORO ACUMULADO DE BIENES
Órganos Autónomos	(120 723 546)	(296 793)
Comisión Estatal de los Derechos Humanos	(12 452 519)	0
Universidad Autónoma de Chiapas	(108 271 027)	(296 793)
SUMAS	(120 723 546)	(296 793)

Fuente: Secretaría de Hacienda.

INTEGRACIÓN DE LA CUENTA: ACTIVOS DIFERIDOS

AL 30 DE JUNIO DE 2024

(Cifras en Pesos)

ENTE PÚBLICO	ANTICIPOS A LARGO PLAZO	OTROS ACTIVOS DIFERIDOS
Órganos Autónomos	5 122 803	459 249 400
Instituto de Elecciones y Participación Ciudadana	4 922 803	223 176 759
Fiscalía General del Estado	0	212 109 966
Tribunal Electoral del Estado de Chiapas	0	23 962 675
Universidad Autónoma de Chiapas	200 000	0
SUMAS	5 122 803	459 249 400

Fuente: Secretaría de Hacienda.

INTEGRACIÓN DE LA CUENTA: OTROS ACTIVOS NO CIRCULANTES

AL 30 DE JUNIO DE 2024

(Cifras en Pesos)

ENTE PÚBLICO	BIENES EN COMODATO
Órganos Autónomos	4 319 617
Fiscalía General del Estado	4 319 617
SUMAS	4 319 617

Fuente: Secretaría de Hacienda.