

## **Notas a los estados financieros consolidados** **DEL 1 DE ENERO AL 30 DE JUNIO DE 2023** (Cifras en pesos)

### **Introducción**

De Conformidad al artículo 46, fracción I, inciso g) y 49 de la Ley General de Contabilidad Gubernamental, así como a la normatividad emitida por el Consejo Nacional de Armonización Contable, a continuación, se presentan las notas a los estados financieros correspondiente al 30 de junio de 2023, con los siguientes apartados:

- Notas de gestión administrativa,
- Notas de desglose, y
- Notas de memoria (cuentas de orden)

Las cifras mostradas al 30 de junio de 2023, se presentan de conformidad a la estructura de consolidación dictado por el Consejo Nacional de Armonización Contable, en el Acuerdo por el que se armoniza la estructura de las cuentas públicas, publicado en el Diario Oficial de la Federación el 30 de diciembre de 2013, reformas del 6 de octubre de 2014, 27 de septiembre de 2018, 23 de diciembre de 2020 y 6 de diciembre de 2022.

### **Notas de gestión administrativa**

Las notas de gestión administrativa consolidados de los Órganos Autónomos se integran con la información del Instituto de Elecciones y Participación Ciudadana, Comisión Estatal de los Derechos Humanos, Fiscalía General del Estado, Tribunal Electoral del Estado de Chiapas, Instituto de Transparencia, Acceso a la Información y Protección de Datos Personales del Estado de Chiapas y de la Universidad Autónoma de Chiapas, mismas que podrán ser consultadas en la información de cada ente público.

### **Notas de desglose**

#### **Notas al estado de actividades**

El resultado obtenido del 1 de enero al 30 de junio de 2023, representa un ahorro de 435.0 millones de pesos

y se obtiene de restar a los ingresos percibidos contra los gastos y otras pérdidas sin considerar los recursos destinados en la adquisición de bienes muebles e inmuebles consideradas como inversión, así como, recursos comprometidos de gasto de inversión.

#### **Ingresos y otros beneficios**

Los ingresos ascienden a 2 mil 678.3 millones de pesos, integrado principalmente por los ingresos recibidos a través de Transferencias, Asignaciones, Subsidios y Subvenciones, Pensiones y Jubilaciones, así como, por Venta de Bienes y Prestación de Servicios por concepto de colegiatura, inscripción, exámenes, así como rendimientos bancarios, diferencias a favor en el pago de impuestos, reintegros, y bonificaciones.

#### **Gastos y otras pérdidas**

Los gastos y otras pérdidas son aquellas cuentas que registran los gastos de funcionamiento de los Órganos Autónomos, y las Transferencias, Asignaciones, Subsidios y Otras Ayudas, aplicados en proyectos a favor de la ciudadanía.

Se incluyen dentro de este rubro la depreciación de bienes muebles, el deterioro de activos biológicos, los ADEFAS, el registro por pérdida, obsolescencia y deterioro de bienes muebles, así como, el registro de aquellos bienes enajenables e inventariables, cuyo costo unitario de adquisición no sobrepasa 70 veces el valor de la Unidad de Medida y Actualización (UMA), al 30 de junio de 2023.

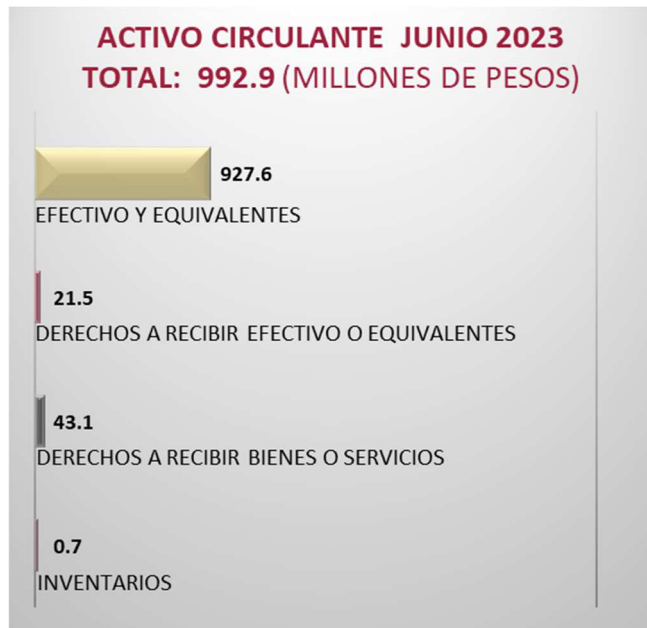
Este rubro asciende a un importe de 2 mil 243.3 millones de pesos.

#### **Notas al estado de situación financiera**

##### **Activo**

El activo se compone de los fondos, valores, derechos y bienes cuantificados en términos monetarios, los cuales controlan y disponen los Órganos Autónomos para la prestación de servicios públicos, este se integra como sigue:

## Circulante



### Efectivo y equivalentes

Este rubro presenta una cifra de 927.6 millones de pesos, y representa el 93.4 % del activo circulante, el cual se integra por la disponibilidad financiera para cubrir los compromisos de pago a diversos proveedores y prestadores de servicios, sueldos y salarios, aguinaldo devengado no pagado, aportaciones patronales al IMSS e INFONAVIT, 2 % del impuesto sobre nóminas, así como, retenciones por pagar.

También se registra en este rubro lo siguiente:

- Los recursos colocados en inversiones en mesa de dinero.
- Los depósitos otorgados a terceros por el servicio de arrendamiento de instalaciones o equipos indispensables para el funcionamiento de los entes públicos que conforman a los Órganos Autónomos.
- Los depósitos en garantía por servicios básicos y comerciales (Radio Móvil Dipsa S.A. de C.V.) y Comisión Federal de Electricidad (CFE).
- Asimismo, se incluye el fondo revolvente asignado a funcionarios de los Órganos Autónomos, para cubrir gastos menores y emergentes.

<b>EFFECTIVO Y EQUIVALENTES</b>		
( Cifras en Pesos )		
CONCEPTO	JUN 2023	DIC 2022
Efectivo	385 203	0
Bancos/Dependencias y Otros	598 705 729	132 344 576
Inversiones Temporales (hasta 3 meses)	172 256 173	173 892 425
Fondos con Afectación Específica	154 468 718	125 360 101
Depósitos de Fondos de Terceros en Garantía y/o Administración	1 812 387	1 764 150
Otros Efectivos y Equivalentes	0	23 106
<b>SUMAS</b>	<b>927 628 210</b>	<b>433 384 358</b>

### Derechos a recibir efectivo o equivalentes

Este rubro se integra por el manejo de los recursos financieros del Fondo de Aportaciones para la Seguridad Pública (FASP) y del Fondo para el Fortalecimiento de las Instituciones de Seguridad Pública (FOFISP), así como, por las transferencias internas de recursos por depositar a entes públicos, que conforman los Órganos Autónomos.

También, se integra por préstamos personales a funcionarios públicos, deudores morosos por concepto de gastos a comprobar y subsidio al empleo.

Al 30 de junio de 2023, refleja un saldo de 21.5 millones de pesos y representa el 2.2 % del activo circulante.

<b>DERECHOS A RECIBIR EFFECTIVO O EQUIVALENTES</b>		
( Cifras en Pesos )		
CONCEPTO	JUN 2023	DIC 2022
Cuentas por Cobrar a Corto Plazo	19 942 633	14 303 669
Deudores Diversos por Cobrar a Corto Plazo	1 045 157	119 857
Deudores por Anticipos de la Tesorería a Corto Plazo	135 213	5 627
Préstamos Otorgados a Corto Plazo	397 487	931 851
<b>SUMAS</b>	<b>21 520 490</b>	<b>15 361 004</b>

### Derechos a recibir bienes o servicios

Este rubro del activo circulante asciende a 43.1 millones de pesos y está representado por los anticipos que se otorgaron a proveedores por prestación de servicios de bienes a través de contratos, en beneficio de la Universidad Autónoma de Chiapas. Así como, por la adquisición de bienes intangibles a favor de la Fiscalía General del Estado.

También, se integra por los anticipos otorgados a contratistas para la ejecución de obras en proceso en bienes propios.

Del 1 de enero al 30 de junio de 2023, este rubro representa el 4.3 % del total del activo circulante.



DERECHOS A RECIBIR BIENES O SERVICIOS ( Cifras en Pesos )		
CONCEPTO	JUN 2023	DIC 2022
Anticipo a Proveedores por Adquisición de Bienes y Prestación de Servicios a Corto Plazo	1 092 459	0
Anticipo a Proveedores por Adquisición de Bienes Intangibles a Corto Plazo	7 680 128	7 680 128
Anticipo a Contratistas por Obras Públicas a Corto Plazo	34 286 741	0
<b>SUMAS</b>	<b>43 059 328</b>	<b>7 680 128</b>

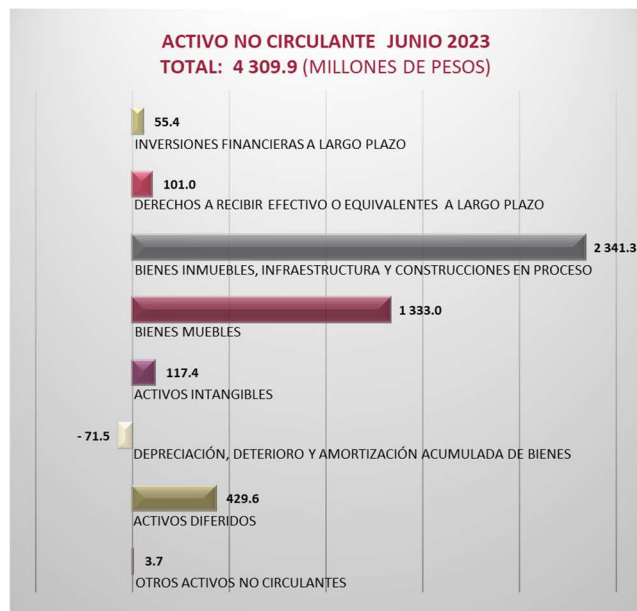
### Inventarios

Al 30 de junio, el rubro de inventarios asciende a 0.7 millones de pesos, y refleja el registro de bienes inventariables de la Universidad Autónoma de Chiapas, mismos que se encuentran pendientes de asignación y/o regularización.

Representa el 0.1 % del total del activo circulante.

INVENTARIOS ( Cifras en Pesos )		
CONCEPTO	JUN 2023	DIC 2022
Bienes en Tránsito	679 510	679 510
<b>SUMAS</b>	<b>679 510</b>	<b>679 510</b>

### No circulante



### Inversiones financieras a largo plazo

Al 30 de junio de 2023, este rubro del activo refleja la cifra de 55.4 millones de pesos y representa los fideicomisos de los Órganos Autónomos, orientados al

mejoramiento de la organización electoral, a la impartición de justicia y a los servicios educativos, los cuales se mencionan a continuación:

Fideicomisos, Mandatos y Contratos Análogos:

- Fondo para la Modernización y Mantenimiento de la Infraestructura Institucional y el Mejoramiento de la Organización Electoral.
- Fondo contra la Delincuencia Organizada (Focodo).
- Programa para el Desarrollo Profesional Docente (Prodep).
- Programa de Mejoramiento del Profesorado (Promep).

Del total del activo no circulante, este rubro representa el 1.3 %.

INVERSIONES FINANCIERAS A LARGO PLAZO ( Cifras en Pesos )		
CONCEPTO	JUN 2023	DIC 2022
Fideicomisos, Mandatos y Contratos Análogos	55 356 883	55 201 479
<b>SUMAS</b>	<b>55 356 883</b>	<b>55 201 479</b>

### Derechos a recibir efectivo o equivalentes a largo plazo

Este rubro del activo asciende a 101.0 millones de pesos al 30 de junio de 2023 y representa 2.3 % del total del activo no circulante y se integra por:

Las ministraciones por depositar, los préstamos a largo plazo concedido a funcionarios de los Órganos Autónomos, pendientes de recuperar.

También, incluyen los gastos a comprobar, deudores sujetos a resolución judicial por concepto de manejo de valores y bienes inventariables, deudores por financiamiento y por fondo revolving.

Además, dentro de este rubro se encuentran los recursos en tránsito, así como, los pagos en demasía por aclarar, saldos recibidos de entes extintos, y el subsidio para el empleo.

DERECHOS A RECIBIR EFECTIVO O EQUIVALENTES A LARGO PLAZO ( Cifras en Pesos )		
CONCEPTO	JUN 2023	DIC 2022
Documentos por Cobrar a Largo Plazo	47 676 136	47 676 135
Deudores Diversos a Largo Plazo	44 943 525	45 027 511
Préstamos Otorgados a Largo Plazo	616 938	254 894
Otros Derechos a Recibir Efectivo o Equivalentes a Largo Plazo	7 724 542	7 724 542
<b>SUMAS</b>	<b>100 961 141</b>	<b>100 683 082</b>



**Bienes inmuebles, infraestructura y construcciones en proceso**

Este rubro del activo al 30 de junio de 2023 refleja la cifra de 2 mil 341.3 millones de pesos y representa el valor de los bienes inmuebles, como son: terrenos, edificios no habitacionales y construcciones en proceso en bienes propios, propiedad de los Órganos Autónomos.

Del total del activo no circulante, este rubro representa el 54.3 %.

<b>BIENES INMUEBLES, INFRAESTRUCTURA Y CONSTRUCCIONES EN PROCESO</b>		
<b>( Cifras en Pesos )</b>		
<b>CONCEPTO</b>	<b>JUN 2023</b>	<b>DIC 2022</b>
Terrenos	106 142 985	86 158 625
Edificios no Habitacionales	2 021 914 316	1 924 789 911
Construcciones en Proceso en Bienes Propios	213 282 159	205 155 540
<b>SUMAS</b>	<b>2 341 339 460</b>	<b>2 216 104 076</b>

**Bienes muebles**

Este rubro del activo refleja el valor de los bienes muebles que poseen los Órganos Autónomos y que al 30 de junio de 2023, asciende a 1 mil 333.0 millones de pesos y representa el 30.9 % respecto al total del activo no circulante, integrándose por: mobiliario y equipo de administración, mobiliario y equipo educacional y recreativo, equipo e instrumental médico y de laboratorio, vehículos y equipo de transporte, equipo de defensa y seguridad, maquinaria, otros equipos y herramientas, colecciones, obras de arte y objetos valiosos y activos biológicos; los cuales son necesarios para cubrir la operatividad y el desarrollo de las funciones de los diferentes entes que lo conforman.

<b>BIENES MUEBLES</b>		
<b>( Cifras en Pesos )</b>		
<b>CONCEPTO</b>	<b>JUN 2023</b>	<b>DIC 2022</b>
Mobiliario y Equipo de Administración	314 247 636	299 499 133
Mobiliario y Equipo Educacional y Recreativo	47 690 701	43 372 667
Equipo e Instrumental Médico y de Laboratorio	135 272 453	130 743 274
Vehículos y Equipo de Transporte	486 344 594	463 248 248
Equipo de Defensa y Seguridad	62 275 212	62 275 212
Maquinaria, Otros Equipos y Herramientas	284 524 680	276 961 935
Colecciones, Obras de Arte y Objetos Valiosos	1 166 477	1 166 477
Activos Biológicos	1 459 313	1 494 531
<b>SUMAS</b>	<b>1 332 981 066</b>	<b>1 278 761 477</b>

**Activos intangibles**

Al 30 de junio de 2023, este rubro asciende a 117.4 millones de pesos y representa el valor de todos los bienes intangibles como son: software, patentes, marcas y derechos, licencias, concesiones y franquicias, los cuales son necesarios para la operatividad y funcionamiento de las áreas administrativas de los Órganos Autónomos y representa el 2.7 % del activo no circulante.

<b>ACTIVOS INTANGIBLES</b>		
<b>( Cifras en Pesos )</b>		
<b>CONCEPTO</b>	<b>JUN 2023</b>	<b>DIC 2022</b>
Software	47 745 346	47 824 371
Patentes, Marcas y Derechos	10 688	10 688
Concesiones y Franquicias	1 200 000	1 200 000
Licencias	68 394 862	69 592 760
<b>SUMAS</b>	<b>117 350 896</b>	<b>118 627 819</b>

**Depreciación, deterioro y amortización acumulada de bienes**

Este rubro del activo refleja una cifra negativa por 71.5 millones de pesos, representa una disminución del 1.6 % del activo no circulante y muestra el valor de la depreciación y deterioro efectuado a los bienes tangibles, que forman parte de los activos de los Órganos Autónomos, utilizando el procedimiento establecido por el Consejo Nacional de Armonización Contable, aplicado por los entes públicos en el ejercicio 2023.

<b>DEPRECIACIÓN, DETERIORO Y AMORTIZACIÓN ACUMULADA DE BIENES</b>		
<b>( Cifras en Pesos )</b>		
<b>CONCEPTO</b>	<b>JUN 2023</b>	<b>DIC 2022</b>
Depreciación Acumulada de Bienes Muebles	( 70 963 928)	( 73 904 571)
Deterioro Acumulado de Bienes	( 491 026)	( 547 091)
<b>SUMAS</b>	<b>( 71 454 954)</b>	<b>( 74 451 662)</b>

**Activos diferidos**

El saldo de este rubro asciende a 429.6 millones de pesos y se integra por anticipos a proveedores por adquisición de bienes y prestación de servicios por 5.1 millones de pesos, así también, por operaciones financieras transitorias por regularizar al 30 de junio de 2023, de los cuales 415.8 millones de pesos corresponde a ejercicios anteriores y 8.7 millones de pesos del periodo que se informa.

A la fecha que se informa este rubro representa el 10 % respecto al total del activo no circulante.



ACTIVOS DIFERIDOS (Cifras en Pesos)		
CONCEPTO	JUN 2023	DIC 2022
Anticipos a Largo Plazo	5 122 803	5 122 803
Otros Activos Diferidos	424 498 371	458 815 467
<b>SUMAS</b>	<b>429 621 174</b>	<b>463 938 270</b>

### Otros activos no circulantes

Al periodo que se informa, el saldo de este rubro asciende a 3.7 millones de pesos y se integra por los bienes que fueron otorgados en calidad de comodato a la Fiscalía General del Estado.

Representa el 0.1 % del total del activo no circulante.

OTROS ACTIVOS NO CIRCULANTES (Cifras en Pesos)		
CONCEPTO	JUN 2023	DIC 2022
Bienes en Comodato	3 717 718	6 046 368
<b>SUMAS</b>	<b>3 717 718</b>	<b>6 046 368</b>

### Pasivo

Es el conjunto de cuentas que permite el registro de las obligaciones contraídas por los Órganos Autónomos, para el desarrollo de sus funciones y la prestación de los servicios públicos. Al 30 de junio de 2023, los estados financieros reflejan principalmente pasivo circulante o corto plazo, es decir, aquellas obligaciones en que la exigibilidad de pago es menor a un año, así también, pasivo no circulante o a largo plazo que representa las obligaciones con vencimiento posterior a un año.

### Circulante



### Cuentas por pagar a corto plazo

Este rubro del pasivo, refleja el registro de prestaciones salariales como son: sueldos y salarios, previsión social múltiple, prima vacacional y dominical, bono de productividad, incentivos y estímulos y aguinaldo devengado no pagado a la fecha que se informa, las aportaciones patronales al IMSS, INFONAVIT, FPSSTSP, y el 2 % del Impuesto Sobre Nóminas; además, por los compromisos contraídos por la adquisición de bienes de consumo e inventariables, por la contratación de servicios con proveedores, y por las obligaciones contraídas con contratistas por obras públicas.

También, se integra por los recursos por subsidios a entes públicos de los órganos autónomos.

Se incluyen en este rubro, el registro de las retenciones por servicios personales: ISSS, 2 % del impuesto sobre nóminas, seguro de vida, estímulos, cuota FPSSTSP, cuota IMSS, crédito INFONAVIT, cuota ISSSTE crédito FOVISSTE, SAR, crédito FONACOT recuperación de préstamos, cuota sindical, aportaciones al seguro institucional, aportaciones al fondo de ahorro, préstamos con instituciones financieras, disciplinarios, pensión alimenticia; además, de las retenciones y contribuciones a favor de terceros, 2 % del Impuesto Sobre Nóminas de prestadores de servicios, IVA por pagar, así como, el ISR por honorarios y/o arrendamiento de inmuebles.

Por otra parte, se incluyen los rendimientos bancarios, los pagos y percepciones indebidas y los reintegros por aplicar de contrato, entre otros.

Asimismo, incluye las retenciones efectuadas a los contratistas por obra pública, por los siguientes conceptos:

- 1 % de Aportación al Estado para Obras de Beneficio Social.
- 5 al millar de inspección y vigilancia.

El saldo de este rubro al 30 de junio de 2023 ascendió a 255.5 millones de pesos, y representa el 82.3 % del total del pasivo circulante.



**CUENTAS POR PAGAR A CORTO PLAZO**

( Cifras en Pesos )

CONCEPTO	JUN 2023	DIC 2022
Servicios Personales por Pagar a Corto Plazo	4 670 587	10 723 361
Proveedores por Pagar a Corto Plazo	30 481 230	9 742 748
Contratistas por Obras Públicas por Pagar a Corto Plazo	0	8 847 555
Transferencias Otorgadas por Pagar a Corto Plazo	118 445	299 452
Retenciones y Contribuciones por Pagar a Corto Plazo	219 776 084	258 323 475
Otras Cuentas por Pagar a Corto Plazo	423 620	108 029
<b>SUMAS</b>	<b>255 469 966</b>	<b>288 044 620</b>

**Provisiones a corto plazo**

Este rubro representa la provisión para demandas y juicios a corto plazo para hacer frente a casos fortuitos, que resulten de la operatividad de los entes públicos que conforman los órganos autónomos.

Al 30 de junio de 2023, este rubro representa el 0.3 % respecto al total del pasivo circulante, con un importe de 0.9 millones de pesos.

**PROVISIONES A CORTO PLAZO**

( Cifras en Pesos )

CONCEPTO	JUN 2023	DIC 2022
Provisión para Demandas y Juicios a Corto Plazo	873 991	785 141
<b>SUMAS</b>	<b>873 991</b>	<b>785 141</b>

**Otros pasivos a corto plazo**

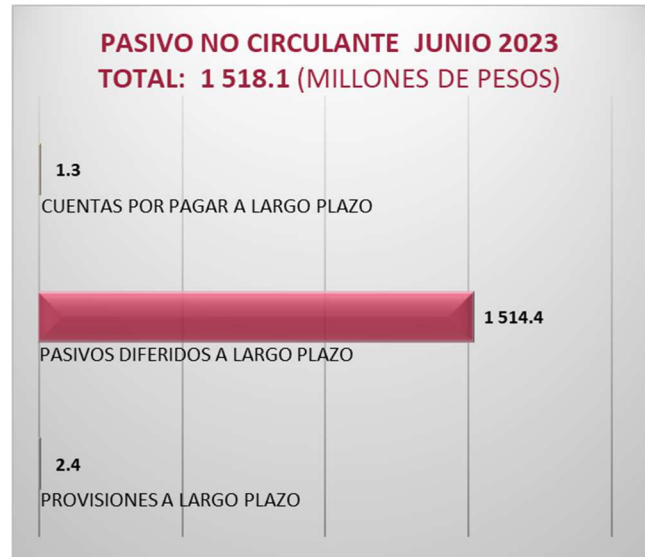
Al 30 de junio de 2023, este rubro asciende a 53.9 millones de pesos y está integrado principalmente por los ingresos por clasificar, así como, los abonos bancarios por aclarar. Este rubro representa el 17.4 % del pasivo circulante.

**OTROS PASIVOS A CORTO PLAZO**

( Cifras en Pesos )

CONCEPTO	JUN 2023	DIC 2022
Ingresos por Clasificar	2 662 115	1 831 709
Otros Pasivos Circulantes	51 293 882	317 892
<b>SUMAS</b>	<b>53 955 997</b>	<b>2 149 601</b>

**No circulante**



**Cuentas por pagar a largo plazo**

Este rubro del pasivo no circulante refleja el registro de los compromisos contraídos a largo plazo, por la adquisición de bienes de consumo e inventariables, por la contratación de servicios y por otras deudas comerciales con proveedores, indispensables para la operatividad de los Órganos Autónomos, mismos que se encuentran pendientes de liquidar.

También, se integra por las obligaciones contraídas con contratistas por obra pública en bienes de dominio público.

El saldo de este rubro al 30 de junio de 2023 ascendió a 1.3 millones de pesos, y representan el 0.1 % del pasivo no circulante.

**CUENTAS POR PAGAR A LARGO PLAZO**

( Cifras en Pesos )

CONCEPTO	JUN 2023	DIC 2022
Proveedores por Pagar a Largo Plazo	527 119	943 175
Contratistas por Obras Públicas por Pagar a Largo Plazo	775 187	775 188
<b>SUMAS</b>	<b>1 302 306</b>	<b>1 718 363</b>

**Pasivos diferidos a largo plazo**

Este rubro del pasivo no circulante se integra por el registro de prestaciones salariales del personal de los órganos autónomos como son: sueldos y salarios, y aguinaldo devengado no pagado a la fecha que se informa, así como, las aportaciones patronales al IMSS.



También, forman parte los recursos de ayudas sociales para personas y los remanentes de recursos.

Se incluyen en este rubro, el registro de las retenciones por servicios personales: ISSS, cuota IMSS, crédito INFONAVIT, crédito FONACOT, cuota SAR, cuota FPSSTS, cuota ISSSTE, 2 % del Impuesto Sobre Nóminas, recuperación de préstamos personales, pensión alimenticia, disciplinarios, préstamos con instituciones financieras; además, de las retenciones y contribuciones a favor de terceros, IVA por pagar, así como, el ISR por honorarios y/o arrendamiento de inmuebles. Así como, la actualización y recargos.

Por otra parte, dentro este rubro se encuentra las ayudas sociales a instituciones de enseñanza, los remanentes de recursos y la actualización y recargos.

Asimismo, por las retenciones efectuadas a los contratistas por obra pública, por los siguientes conceptos:

- 1 % de aportación al Estado para obras de beneficio social, y
- 5 al millar de inspección y vigilancia.

Por otra parte dentro de este rubro se encuentra los préstamos del fondo auxiliar, los recursos de entes extintos, los rendimientos bancarios, los pasivos trasladados de dependencias, el subsidio al empleo, las aportaciones a fideicomisos y los abonos bancarios por aclarar.

El saldo de este rubro al 30 de junio de 2023, ascendió a 1 mil 514.4 millones de pesos, y representa el 99.7 % del total del pasivo no circulante.

PASIVOS DIFERIDOS A LARGO PLAZO (Cifras en Pesos)		
CONCEPTO	JUN 2023	DIC 2022
Otros Pasivos Diferidos a Largo Plazo	1 514 354 344	1 600 693 595
<b>SUMAS</b>	<b>1 514 354 344</b>	<b>1 600 693 595</b>

### Fondos y bienes de terceros en garantía y/o administración a largo plazo

Este rubro al 30 de junio de 2023, representa las Obligaciones con Recursos Ajenos del Instituto de Elecciones y Participación Ciudadana con el Instituto Nacional de Pueblos Indígenas (INPI).

### FONDOS Y BIENES DE TERCEROS EN GARANTÍA y/o ADMINISTRACIÓN A LARGO PLAZO (Cifras en Pesos)

CONCEPTO	JUN 2023	DIC 2022
Fondos en Administración a Largo Plazo	22 719	22 719
<b>SUMAS</b>	<b>22 719</b>	<b>22 719</b>

### Provisiones a largo plazo

Al 30 de junio de 2023, este rubro refleja la cantidad de 2.4 millones de pesos y se integra por la provisión para demandas y juicios, pensiones, y contingencias a largo plazo, para hacer frente a casos fortuitos que resulten de la operatividad de los Órganos Autónomos. Este rubro representa el 0.2 % del total del pasivo no circulante.

PROVISIONES A LARGO PLAZO (Cifras en Pesos)		
CONCEPTO	JUN 2023	DIC 2022
Provisión para Demandas y Juicios a Largo Plazo	11 698	11 698
Provisión para Pensiones a Largo Plazo	1 637 000	1 637 000
Provisión para Contingencias a Largo Plazo	760 727	760 727
<b>SUMAS</b>	<b>2 409 425</b>	<b>2 409 425</b>

### **Notas al estado de variación en la hacienda pública**

La hacienda pública representa el importe de los bienes y derechos, propiedad de los Órganos Autónomos, dicho importe es modificado principalmente por el resultado positivo obtenido al periodo que se informa el cual asciende a 435.0 millones de pesos y representa los recursos comprometidos de gasto de inversión para la continuidad de obras en proceso, de la misma manera, es afectado por el resultado derivado del registro de operaciones de ejercicios anteriores por reintegros, depuración y regularización de saldos; a la fecha que se informa, la Hacienda Pública refleja un saldo de 3 mil 474.4 millones de pesos.

El aumento o disminución al patrimonio, derivado del registro de los incrementos o decrementos realizados al patrimonio, a la fecha que se informa, presenta una modificación positiva al patrimonio de 748.2 millones de pesos.

### **Notas al estado de flujos de efectivo**

El estado de flujos de efectivo de los Órganos Autónomos, muestra los flujos de efectivo, conformado por los elementos básicos: origen y aplicación de los recursos.



El incremento neto en el efectivo y equivalentes al efectivo al 30 de junio de 2023 asciende a 494.2 millones de pesos.

### Flujo de efectivo de las actividades de operación

Durante el periodo que se informa, los Órganos Autónomos presentaron ingresos de gestión por la cantidad de 2 mil 678.3 millones de pesos. El gasto de funcionamiento devengado por el periodo comprendido por el 1 de enero al 30 de junio de 2023 asciende a 2 mil 243.3 millones de pesos, el cual representa un flujo neto positivo por actividades de operación por un importe de 435.0 millones de pesos.

### Flujo de efectivo de las actividades de inversión

Durante el periodo que se informa, los Órganos Autónomos reflejaron ingresos de inversión por la cantidad de 377.9 millones de pesos. El gasto de inversión devengado por el periodo comprendido por el 1 de enero al 30 de junio de 2023 refleja la cifra de 251.3 millones de pesos, el cual representa un flujo neto positivo por actividades de inversión por un importe de 126.6 millones de pesos.

### Flujo de efectivo de las actividades de financiamiento

Durante el periodo que se informa, los Órganos Autónomos reflejaron ingresos por financiamiento por la cantidad de 72.9 millones de pesos. La aplicación por actividades de financiamiento por el periodo comprendido por el 1 de enero al 30 de junio de 2023 asciende a 140.3 millones de pesos, el cual representa un flujo neto a la baja por actividades de financiamiento por un importe de 67.4 millones de pesos.

### Efectivo y equivalentes al efectivo al final del ejercicio

Las cifras del efectivo y equivalentes al efectivo, al final del ejercicio que figuran la última parte del estado de flujos de efectivo de los órganos autónomos es el siguiente:

<b>EFFECTIVO Y EQUIVALENTES AL EFFECTIVO AL FINAL DEL EJERCICIO</b>		
( Cifras en Pesos )		
CONCEPTO	JUN 2023	DIC 2022
Efectivo y Equivalentes al Efectivo al Final del Ejercicio	927 628 210	433 384 358

Fuente: Secretaría de Hacienda.

### Efectivo y equivalentes

El análisis de los saldos inicial y final de efectivo y equivalentes al efectivo, al final del ejercicio del estado de flujos de efectivo, respecto a la composición del rubro de efectivo y equivalentes es como sigue:

<b>EFFECTIVO Y EQUIVALENTES</b>		
( Cifras en Pesos )		
CONCEPTO	JUN 2023	DIC 2022
Efectivo	385 203	0
Bancos/Dependencias y Otros	598 705 729	132 344 576
Inversiones Temporales (hasta 3 meses)	172 256 173	173 892 425
Fondos con Afectación Específica	154 468 718	125 360 101
Depósitos de Fondos de Terceros en Garantía y/o Administración	1 812 387	1 764 150
Otros Efectivos y Equivalentes	0	23 106
<b>Total de Efectivo y Equivalentes</b>	<b>927 628 210</b>	<b>433 384 358</b>

Fuente: Secretaría de Hacienda.

### Adquisiciones de las actividades de inversión efectivamente pagadas

Al 30 de junio de 2023, se realizaron adquisiciones de las actividades de inversión efectivamente pagadas, respecto al apartado de aplicación, mismas que a continuación se describen:

<b>ADQUISICIONES DE ACTIVIDADES DE INVERSIÓN EFECTIVAMENTE PAGADAS</b>		
( Cifras en Pesos )		
CONCEPTO	JUN 2023	DIC 2022
<b>Bienes Inmuebles, Infraestructura y Construcciones en Proceso</b>	<b>125 235 384</b>	<b>450 841 547</b>
Terrenos	19 984 360	2 770 389
Edificios no Habitacionales	97 124 405	448 071 158
Construcciones en Proceso en Bienes Propios	8 126 619	0
Otros Bienes Inmuebles	0	0
<b>Bienes Muebles</b>	<b>54 254 807</b>	<b>223 378 654</b>
Mobiliario y Equipo de Administración	14 748 503	96 228 199
Mobiliario y Equipo Educativo y Recreativo	4 318 034	26 205 820
Equipo e Instrumental Médico y de Laboratorio	4 529 179	41 306 539
Vehículos y Equipo de Transporte	23 096 346	40 502 166
Maquinaria, Otros Equipos y Herramientas	7 562 745	18 339 649
Colecciones, Obras de Arte y Objetos Valiosos	0	46 214
Activos Biológicos	0	750 067
<b>Otras Inversiones</b>	<b>71 852 525</b>	<b>102 107 128</b>
<b>TOTAL</b>	<b>251 342 716</b>	<b>776 327 329</b>

Fuente: Secretaría de Hacienda.





**Conciliación de flujos de efectivo netos**

<b>CONCILIACIÓN DE FLUJOS DE EFECTIVO NETOS</b>		
( Cifras en Pesos )		
CONCEPTO	JUN 2023	DIC 2022
<b>Resultados del Ejercicio Ahorro/Desahorro</b>	435 030 927	26 265 318
<b>Movimientos de partidas (o rubros) que no afectan al efectivo</b>		
Incremento en las Provisiones	0	0
<b>Flujos de Efectivo Netos de las Actividades de Operación</b>	435 030 927	26 265 318

Fuente: Secretaría de Hacienda.

**Conciliación entre los ingresos presupuestarios y contables, así como entre los egresos presupuestarios y los gastos contables**

De conformidad a lo dispuesto por el “acuerdo por el que se emite el formato de conciliación entre los ingresos presupuestarios y contables, así como entre los egresos presupuestarios y los gastos contables” y sus modificaciones, dictado por el consejo nacional de armonización contable, a continuación, se presenta la conciliación contable-presupuestaria de los Órganos Autónomos, correspondiente del 1 de enero al 30 de junio de 2023.

<b>ÓRGANOS AUTÓNOMOS</b>	
<b>CONCILIACIÓN ENTRE LOS INGRESOS PRESUPUESTARIOS Y CONTABLES CONSOLIDADO</b>	
DEL 1 DE ENERO AL 30 DE JUNIO DE 2023	
( Cifras en Pesos )	
<b>Total de Ingresos Presupuestarios</b>	<b>2 567 642 738</b>
<b>Más Ingresos Contables No Presupuestarios</b>	<b>110 663 171</b>
Ingresos Financieros	10 676 682
Incremento por Variación de Inventarios	0
Disminución del Exceso de Estimaciones por Pérdida o Deterioro u Obsolescencia	0
Disminución del Exceso de Provisiones	0
Otros Ingresos y Beneficios Varios	72 974
Otros Ingresos Contables No Presupuestarios	99 913 515
<b>Menos Ingresos Presupuestarios No Contables</b>	<b>0</b>
Aprovechamientos Patrimoniales	0
Ingresos Derivados de Financiamientos	0
Otros Ingresos Presupuestarios No Contables	0
<b>Total de Ingresos Contables</b>	<b>2 678 305 909</b>

Fuente: Secretaría de Hacienda.

**ÓRGANOS AUTÓNOMOS**  
**CONCILIACIÓN ENTRE LOS EGRESOS PRESUPUESTARIOS Y LOS GASTOS CONTABLES CONSOLIDADO**  
 DEL 1 DE ENERO AL 30 DE JUNIO DE 2023  
 ( Cifras en Pesos )

<b>Total de Egresos Presupuestarios</b>	<b>2 034 816 578</b>
<b>Menos Egresos Presupuestarios No Contables</b>	<b>41 281 763</b>
Materias Primas y Materiales de Producción y Comercialización	0
Materiales y Suministros	0
Mobiliario y Equipo de Administración	6 541 731
Mobiliario y Equipo Educacional y Recreativo	2 842 673
Equipo e Instrumental Médico y de Laboratorio	0
Vehículos y Equipo de Transporte	25 227 414
Equipo de Defensa y Seguridad	0
Maquinaria, Otros Equipos y Herramientas	504 992
Activos Biológicos	0
Bienes Inmuebles	0
Activos Intangibles	129 888
Obra Pública en Bienes de Dominio Público	0
Obra Pública en Bienes Propios	6 035 065
Acciones y Participaciones de Capital	0
Compra de Títulos y Valores	0
Concesión de Préstamos	0
Inversiones en Fideicomisos, Mandatos y Otros Análogos	0
Provisiones para Contingencias y Otras Erogaciones Especiales	0
Amortización de la Deuda Pública	0
Adeudos de Ejercicios Fiscales Anteriores (ADEFAS)	0
Otros Egresos Presupuestarios No Contables	0
<b>Más Gastos Contables No Presupuestarios</b>	<b>249 740 167</b>
Estimaciones, Depreciaciones, Deterioros, Obsolescencia y Amortizaciones	13 927 394
Provisiones	0
Disminución de Inventarios	0
Otros Gastos	571
Inversión Pública no Capitalizable	0
Materiales y Suministros (consumos)	0
Otros Gastos Contables No Presupuestarios	235 812 202
<b>Total de Gastos Contables</b>	<b>2 243 274 982</b>

Fuente: Secretaría de Hacienda.

## Notas de memoria (cuentas de orden)

Representan los movimientos de valores que no afecten o modifiquen el balance de los Órganos Autónomos, sin embargo, su incorporación en libros es necesaria con fines de recordatorio contable, de control y en general sobre los aspectos administrativos, o bien, para consignar sus derechos o responsabilidades contingentes que puedan, o no, presentarse en el futuro.

### Cuentas de orden contables

#### Valores

Los valores, corresponden al Fondo para el Desarrollo y Mejora de la Procuración de Justicia de los Órganos Autónomos, que tiene como objetivo llevar un registro detallado, minucioso y exacto de los ingresos transitorios



y definitivos que por cualquier naturaleza se efectúen, así como un sistema de control riguroso de los rescates que se realicen, el cual asciende a 38.3 millones de pesos.

<b>VALORES</b>				
DEL 1 DE ENERO AL 30 DE JUNIO DE 2023				
( Cifras en Pesos )				
CONCEPTO	SALDO AL 31 DE DICIEMBRE DE 2022	MOVIMIENTOS 2023		SALDO AL 30 DE JUNIO DE 2023
		INCREMENTOS	AMORTIZACIÓN	
Valores en Custodia	37 043 269	1 244 879	0	38 288 148
<b>TOTAL</b>	<b>37 043 269</b>	<b>1 244 879</b>	<b>0</b>	<b>38 288 148</b>

Fuente: Secretaría de Hacienda.

### Emisión de obligaciones

Este rubro representa el valor nominal de la deuda contraída mediante contratos de préstamos y otras obligaciones de la deuda pública interna y externa de la Universidad Autónoma de Chiapas, reflejando una cifra de 236.2 millones de pesos.

<b>EMISIÓN DE OBLIGACIONES</b>				
DEL 1 DE ENERO AL 30 DE JUNIO DE 2023				
( Cifras en Pesos )				
CONCEPTO	SALDO AL 31 DE DICIEMBRE DE 2022	MOVIMIENTOS 2023		SALDO AL 30 DE JUNIO DE 2023
		INCREMENTOS	AMORTIZACIÓN	
Suscripción de Contratos de Préstamos y Otras Obligaciones de la Deuda Pública Interna	234 665 139	0	0	234 665 139
Suscripción de Contratos de Préstamos y Otras Obligaciones de la Deuda Pública Externa	1 492 315	0	0	1 492 315
<b>TOTAL</b>	<b>236 157 454</b>	<b>0</b>	<b>0</b>	<b>236 157 454</b>

Fuente: Secretaría de Hacienda.

### Juicios

Los juicios presentan la cifra de 11.2 millones de pesos y están integrados por litigios judiciales que pueden derivar una obligación de pago por parte de la Universidad Autónoma de Chiapas.

<b>JUICIOS</b>				
DEL 1 DE ENERO AL 30 DE JUNIO DE 2023				
( Cifras en Pesos )				
CONCEPTO	SALDO AL 31 DE DICIEMBRE DE 2022	MOVIMIENTOS 2023		SALDO AL 30 DE JUNIO DE 2023
		INCREMENTOS	AMORTIZACIÓN	
Demandas Judicial en Proceso de Resolución	11 175 907	0	0	11 175 907
<b>TOTAL</b>	<b>11 175 907</b>	<b>0</b>	<b>0</b>	<b>11 175 907</b>

Fuente: Secretaría de Hacienda.

## Bienes en concesionados o en comodato

Los bienes en concesionados o en comodato representan los bienes muebles otorgados para su uso y resguardo de la Fiscalía General del Estado, por un saldo de 20.6 millones de pesos.

<b>BIENES EN CONCESIONADOS O EN COMODATO</b>				
DEL 1 DE ENERO AL 30 DE JUNIO DE 2023				
( Cifras en Pesos )				
	SALDO AL 31 DE DICIEMBRE DE 2022	MOVIMIENTOS 2023		SALDO AL 30 DE JUNIO DE 2023
		INCREMENTOS	AMORTIZACIÓN	
Bienes Bajo Contrato en Comodato	20 565 959	0	0	20 565 959
<b>TOTAL</b>	<b>20 565 959</b>	<b>0</b>	<b>0</b>	<b>20 565 959</b>

Fuente: Secretaría de Hacienda.

## Cuentas de orden presupuestario

### Cuentas de ingresos

Al inicio del ejercicio 2023, se aprobó un presupuesto de ingresos de 3 mil 697.0 millones de pesos, sin embargo, las estrategias implementadas reflejaron un incremento de 350.9 millones de pesos al presupuesto estimado para el periodo que se informa.

Los ingresos recaudados durante el periodo del 1 de enero al 30 de junio del 2023, ascendieron a la cantidad de 2 mil 164.1 millones de pesos, representado un avance del 58.5 %, respecto al programado para el periodo que se informa.

Los ingresos derivados de recursos provenientes del Gobierno federal representaron el 94.9 % del total de los ingresos recaudados, con un importe de 2 mil 53.5 millones de pesos, integrándose de 1 mil 265.0 millones de pesos por concepto de transferencias, asignaciones, subsidios y subvenciones, y pensiones y jubilaciones, y de 788.5 millones de pesos por participaciones, aportaciones, convenios, incentivos derivados de la colaboración fiscal y fondos distintos de aportaciones.

A continuación, se presenta el estado analítico de ingresos presupuestarios de acuerdo con la clasificación indicada en las notas de memoria de los Estados Financieros emitidos por el CONAC.

<b>GOBIERNO CONSTITUCIONAL DEL ESTADO DE CHIAPAS</b>					
<b>ÓRGANOS AUTÓNOMOS</b>					
<b>ESTADO ANALÍTICO DE INGRESOS</b>					
DEL 1 DE ENERO AL 30 DE JUNIO DE 2023					
( Cifras en Pesos )					
RUBRO DE INGRESOS	INGRESO				
	ESTIMADO	AMPLIACIONES / REDUCCIONES	MODIFICADO	DEVENGADO	RECAUDADO
Impuestos	0	0	0	0	0
Cuotas y Aportaciones de Seguridad Social	0	0	0	0	0
Contribuciones de Mejoras	0	0	0	0	0
Derechos	0	0	0	0	0
Productos	0	10 676 682	10 676 682	10 676 682	10 676 682
Aprovechamientos	0	0	0	0	0
Ingresos por Venta de Bienes, Prestación de Servicios y Otros Ingresos	161 193 443	7 780 280	168 973 723	99 913 515	99 913 515
Participaciones, Aportaciones, Convenios, Incentivos Derivados de la Colaboración Fiscal y Fondos Distintos de Aportaciones	1 278 169 471	48 363 605	1 326 533 076	788 470 408	788 470 408
Transferencias, Asignaciones, Subsidios y Subvenciones, y Pensiones y Jubilaciones	2 257 622 869	284 030 279	2 541 653 148	1 265 006 936	1 265 006 936
Ingresos Derivados de Financiamientos	0	0	0	0	0
<b>TOTAL</b>	<b>3 696 985 783</b>	<b>350 850 846</b>	<b>4 047 836 629</b>	<b>2 164 067 541</b>	<b>2 164 067 541</b>

Fuente: Secretaría de Hacienda.



**Cuentas de egresos**

El estado del ejercicio del presupuesto de egresos de los Órganos Autónomos del estado de Chiapas, refleja al 30 de junio del 2023, una modificación neta positiva al Presupuesto Aprobado Anual de 849.5 millones de pesos representando el 24 % mayor, llegando a un monto de 4 mil 385.3 millones de pesos, al periodo que se informa.

El presupuesto devengado a la fecha que se informa fue de 2 mil 34.8 millones de pesos, de los cuales se aplicaron en transferencias, asignaciones, subsidios y otras ayudas la cifra de 825.4 millones de pesos, que representa el 40.6 % del total devengado; 689.1 millones de pesos a servicios generales, representando el 33.9 % del devengo total; asimismo 447.3 millones de pesos a servicios personales, equivalente al 22 % del devengado total; entre los rubros más sobresalientes.

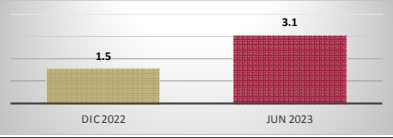
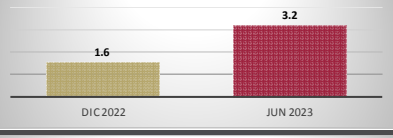
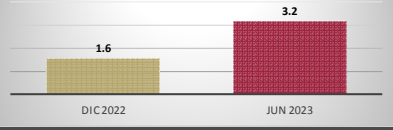
<b>GOBIERNO CONSTITUCIONAL DEL ESTADO DE CHIAPAS</b>					
<b>ÓRGANOS AUTÓNOMOS</b>					
<b>ESTADO ANALÍTICO DEL EJERCICIO DEL PRESUPUESTO DE EGRESOS CLASIFICACIÓN POR OBJETO DEL GASTO (CAPÍTULO)</b>					
DEL 1 DE ENERO AL 30 DE JUNIO DE 2023					
( Cifras en Pesos )					
CONCEPTO	PRESUPUESTO DE EGRESOS				
	APROBADO ANUAL	AMPLIACIONES / REDUCCIONES	MODIFICADO	DEVENGADO	PAGADO
Servicios Personales	1 118 005 883	43 845 929	1 161 851 812	447 325 057	435 355 740
Materiales y Suministros	76 027 680	5 872 003	81 899 683	30 898 931	28 985 453
Servicios Generales	347 210 626	639 249 126	986 459 752	689 069 062	659 683 571
Transferencias, Asignaciones, Subsidios y Otras Ayudas	1 909 932 290	121 146 309	2 031 078 599	825 367 446	824 104 742
Bienes Muebles, Inmuebles e Intangibles	28 235 452	28 435 343	56 670 795	36 121 017	36 121 018
Inversión Pública	56 380 409	10 996 930	67 377 339	6 035 065	6 035 065
Inversiones Financieras y Otras Provisiones	0	0	0	0	0
Participaciones y Aportaciones	0	0	0	0	0
Deuda Pública	0	0	0	0	0
<b>TOTAL DEL GASTO</b>	<b>3 535 792 340</b>	<b>849 545 640</b>	<b>4 385 337 980</b>	<b>2 034 816 578</b>	<b>1 990 285 589</b>

Fuente: Secretaría de Hacienda.

## Razones financieras

El análisis a los estados financieros a través de razones financieras proporciona indicadores que suministran información para ayudar a tener una mejor interpretación de dichos estados, determinando las causas y tendencias favorables con la finalidad de no tomar decisiones con efectos negativos.

A los resultados obtenidos al 30 de junio del ejercicio 2023, se aplicaron las siguientes razones financieras:

NOMBRE	VARIABLES DE CÁLCULO	UNIDAD DE MEDIDA	ALGORITMO	RAZÓN	INTERPRETACIÓN DEL RESULTADO	GRÁFICO
<b>Liquidez</b>	E = Efectivo y Equivalentes DREE = Derechos a Recibir Efectivo o Equivalentes PC = Pasivo Circulante	Porcentaje	$\frac{E + DREE}{PC}$	$\frac{949.1}{310.3} = 3.1$	Muestra la capacidad para cubrir las obligaciones a corto plazo en forma inmediata, es decir, pesos disponibles para cubrir cada peso de deuda a corto plazo	
<b>Índice de Solvencia</b>	AC = Activo Circulante PC = Pasivo Circulante	Porcentaje	$\frac{AC}{PC}$	$\frac{992.9}{310.3} = 3.2$	Indica los pesos disponibles del activo circulante para liquidar sus obligaciones a corto plazo	
<b>Prueba de Ácido</b>	AC = Activo Circulante INV = Inventarios A = Almacenes PC = Pasivo Circulante	Porcentaje	$\frac{AC - (INV + A)}{PC}$	$\frac{992.2}{310.3} = 3.2$	Determina los pesos disponibles en activos de conversión inmediata en efectivo para cubrir obligaciones a corto plazo	

Los Estados Financieros muestran un resultado de 3.1 pesos de **liquidez y disponibilidad inmediata** para hacer frente a cada peso de los compromisos de corto plazo.

La razón de **solvencia** muestra que los Órganos Autónomos cuentan con 3.2 pesos para cubrir cada peso que debe por sus compromisos a corto plazo.

La **prueba del ácido** indica que los Órganos Autónomos cuentan con 3.2 pesos de activos de conversión inmediata en efectivo por cada peso de pasivos a corto plazo.

La posición financiera que guardan los Órganos Autónomos muestra los ingresos y egresos al 30 de junio del ejercicio 2023.

## Reporte analítico del activo no circulante

A continuación, se presentan los saldos por tipo de activo no circulante registrado en los estados financieros consolidados de los Órganos Autónomos, al 30 de junio de 2023. Este reporte muestra el total de las adquisiciones que cada uno de los entes públicos integran su patrimonio.

<b>INTEGRACIÓN DE LA CUENTA: INVERSIONES FINANCIERAS A LARGO PLAZO</b>					
AL 30 DE JUNIO DE 2023					
( Cifras en Pesos )					
ENTE PÚBLICO	PARCIAL	SALDO AL 31 DE DICIEMBRE DE 2022	FIDEICOMISOS, MANDATOS Y CONTRATOS ANÁLOGOS		SALDO AL 30 DE JUNIO DE 2023
			AUMENTO	DISMINUCIÓN	
<b>Instituto de Elecciones y Participación Ciudadana</b>		47 985 600	0	0	47 985 600
Fondo para la Modernización y Mantenimiento de la Infraestructura Institucional y el Mejoramiento de la Organización Electoral	47 985 600		0	0	
<b>Fiscalía General del Estado</b>		10 359	514	0	10 873
Fondo contra la Delincuencia Organizada (FOCODO)	10 359		514	0	
<b>Universidad Autónoma de Chiapas</b>		7 205 520	154 890	0	7 360 410
Programa para el Desarrollo Profesional Docente (PRODEP)	743 530		29 457	0	
Programa de Mejoramiento del Profesorado (PROMEP)	6 461 990		125 433	0	
<b>SUMAS</b>		<b>55 201 479</b>	<b>155 404</b>	<b>0</b>	<b>55 356 883</b>

Fuente: Secretaría de Hacienda.

<b>INTEGRACIÓN DE LA CUENTA: DERECHOS A RECIBIR EFECTIVO O EQUIVALENTES A LARGO PLAZO</b>			
AL 30 DE JUNIO DE 2023			
( Cifras en Pesos )			
ENTE PÚBLICO	DOCUMENTOS POR COBRAR A LARGO PLAZO	DEUDORES DIVERSOS A LARGO PLAZO	PRÉSTAMOS OTORGADOS A LARGO PLAZO
<b>Órganos Autónomos</b>	<b>47 676 136</b>	<b>44 943 525</b>	<b>616 938</b>
Instituto de Elecciones y Participación Ciudadana	1 517 475	17 651 642	0
Fiscalía General del Estado	2 813	22 103 652	0
Instituto de Transparencia, Acceso a la Información y Protección de Datos Personales del Estado de Chiapas	0	18	0
Universidad Autónoma de Chiapas	46 155 848	5 188 213	616 938
<b>SUMAS</b>	<b>47 676 136</b>	<b>44 943 525</b>	<b>616 938</b>

Fuente: Secretaría de Hacienda.

<b>INTEGRACIÓN DE LA CUENTA: DERECHOS A RECIBIR EFECTIVO O EQUIVALENTES A LARGO PLAZO</b>					
AL 30 DE JUNIO DE 2023					
( Cifras en Pesos )					
ENTE PÚBLICO	PARCIAL	SALDO AL 31 DE DICIEMBRE DE 2022	OTROS DERECHOS A RECIBIR EFECTIVO O EQUIVALENTES A LARGO PLAZO		SALDO AL 30 DE JUNIO DE 2023
			AUMENTO	DISMINUCIÓN	
<b>Universidad Autónoma de Chiapas</b>		7 724 542	0	0	7 724 542
Recursos de Fideicomisos	7 724 542		0	0	
<b>SUMAS</b>		<b>7 724 542</b>	<b>0</b>	<b>0</b>	<b>7 724 542</b>

Fuente: Secretaría de Hacienda.



**INTEGRACIÓN DE LA CUENTA: BIENES INMUEBLES, INFRAESTRUCTURA Y CONSTRUCCIONES EN PROCESO**

AL 30 DE JUNIO DE 2023

( Cifras en Pesos )

ENTE PÚBLICO	TERRENOS	EDIFICIOS NO HABITACIONALES	CONSTRUCCIONES EN PROCESO EN BIENES PROPIOS
<b>Órganos Autónomos</b>	<b>106 142 985</b>	<b>2 021 914 316</b>	<b>213 282 159</b>
Instituto de Elecciones y Participación Ciudadana	0	32 873 700	0
Comisión Estatal de los Derechos Humanos	1 923 795	11 047 344	0
Fiscalía General del Estado	21 604 794	496 026 611	71 353 320
Universidad Autónoma de Chiapas	82 614 396	1 481 966 661	141 928 839
<b>SUMAS</b>	<b>106 142 985</b>	<b>2 021 914 316</b>	<b>213 282 159</b>

Fuente: Secretaría de Hacienda.

**INTEGRACIÓN DE LA CUENTA: BIENES MUEBLES**

AL 30 DE JUNIO DE 2023

( Cifras en Pesos )

ENTE PÚBLICO	MOBILIARIO Y EQUIPO DE ADMINISTRACIÓN	MOBILIARIO Y EQUIPO EDUCACIONAL Y RECREATIVO	EQUIPO E INSTRUMENTAL MÉDICO Y DE LABORATORIO	VEHÍCULOS Y EQUIPO DE TRANSPORTE	EQUIPO DE DEFENSA Y SEGURIDAD	MAQUINARIA, OTROS EQUIPOS Y HERRAMIENTAS	COLECCIONES, OBRAS DE ARTE Y OBJETOS VALIOSOS	ACTIVOS BIOLÓGICOS
<b>Órganos Autónomos</b>	<b>314 247 636</b>	<b>47 690 701</b>	<b>135 272 453</b>	<b>486 344 594</b>	<b>62 275 212</b>	<b>284 524 680</b>	<b>1 166 477</b>	<b>1 459 313</b>
Instituto de Elecciones y Participación Ciudadana	34 091 823	5 057 119	81 200	11 104 702	0	23 230 577	0	0
Comisión Estatal de los Derechos Humanos	7 673 447	551 598	0	6 554 792	0	805 998	0	0
Fiscalía General del Estado	135 071 306	6 209 006	78 422 207	418 729 939	62 275 212	206 936 266	96 799	0
Tribunal Electoral del Estado de Chiapas	3 519 540	335 326	0	4 409 540	0	619 610	0	0
Instituto de Transparencia, Acceso a la Información y Protección de Datos	352 208	10 251	0	0	0	19 453	0	0
Personales del Estado de Chiapas								
Universidad Autónoma de Chiapas	133 539 312	35 527 401	56 769 046	45 545 621	0	52 912 776	1 069 678	1 459 313
<b>SUMAS</b>	<b>314 247 636</b>	<b>47 690 701</b>	<b>135 272 453</b>	<b>486 344 594</b>	<b>62 275 212</b>	<b>284 524 680</b>	<b>1 166 477</b>	<b>1 459 313</b>

Fuente: Secretaría de Hacienda.

**INTEGRACIÓN DE LA CUENTA: ACTIVOS INTANGIBLES**

AL 30 DE JUNIO DE 2023

( Cifras en Pesos )

ENTE PÚBLICO	SOFTWARE	PATENTES, MARCAS Y DERECHOS	CONCESIONES Y FRANQUICIAS	LICENCIAS
<b>Órganos Autónomos</b>	<b>47 745 346</b>	<b>10 688</b>	<b>1 200 000</b>	<b>68 394 862</b>
Instituto de Elecciones y Participación Ciudadana	4 202 513	0	0	1 569 854
Comisión Estatal de los Derechos Humanos	38 280	0	0	0
Fiscalía General del Estado	39 492 020	2 672	0	65 205 412
Tribunal Electoral del Estado de Chiapas	61 005	0	0	0
Instituto de Transparencia, Acceso a la Información y Protección de Datos	114 791	0	0	19 394
Personales del Estado de Chiapas				
Universidad Autónoma de Chiapas	3 836 737	8 016	1 200 000	1 600 202
<b>SUMAS</b>	<b>47 745 346</b>	<b>10 688</b>	<b>1 200 000</b>	<b>68 394 862</b>

Fuente: Secretaría de Hacienda.





**INTEGRACIÓN DE LA CUENTA: DEPRECIACIÓN, DETERIORO Y AMORTIZACIÓN ACUMULADA DE BIENES**

AL 30 DE JUNIO DE 2023

( Cifras en Pesos )

ENTE PÚBLICO	DEPRECIACIÓN ACUMULADA DE BIENES MUEBLES	DETERIORO ACUMULADO DE BIENES
<b>Órganos Autónomos</b>	( 70 963 928)	( 491 026)
Comisión Estatal de los Derechos Humanos	( 11 873 680)	0
Universidad Autónoma de Chiapas	( 59 090 248)	( 491 026)
<b>SUMAS</b>	<b>( 70 963 928)</b>	<b>( 491 026)</b>

Fuente: Secretaría de Hacienda.

**INTEGRACIÓN DE LA CUENTA: ACTIVOS DIFERIDOS**

AL 30 DE JUNIO DE 2023

( Cifras en Pesos )

ENTE PÚBLICO	ANTICIPOS A LARGO PLAZO	OTROS ACTIVOS DIFERIDOS
<b>Órganos Autónomos</b>	<b>5 122 803</b>	<b>424 498 371</b>
Instituto de Elecciones y Participación Ciudadana	4 922 803	160 863 903
Fiscalía General del Estado	0	236 786 358
Tribunal Electoral del Estado de Chiapas	0	23 962 675
Instituto de Transparencia, Acceso a la Información y Protección de Datos Personales del Estado de Chiapas	0	2 885 435
Universidad Autónoma de Chiapas	200 000	0
<b>SUMAS</b>	<b>5 122 803</b>	<b>424 498 371</b>

Fuente: Secretaría de Hacienda.

**INTEGRACIÓN DE LA CUENTA: OTROS ACTIVOS NO CIRCULANTES**

AL 30 DE JUNIO DE 2023

( Cifras en Pesos )

ENTE PÚBLICO	BIENES EN COMODATO
<b>Órganos Autónomos</b>	<b>3 717 718</b>
Fiscalía General del Estado	3 717 718
<b>SUMAS</b>	<b>3 717 718</b>

Fuente: Secretaría de Hacienda.



