



CHIAPAS
GOBIERNO DEL ESTADO



**INFORME DE AVANCE
DE GESTIÓN FINANCIERA**



AL 30 DE JUNIO DE 2023

**GASTOS
PRESUPUESTARIOS**



Los recursos devengados de enero a junio de 2023, están apegados al cumplimiento de los objetivos y prioridades del Plan Nacional y Estatal de Desarrollo; a los Objetivos de Desarrollo Sostenible (ODS); y a las obligaciones establecidas en materia de Armonización Contable, principalmente de la Ley General de Contabilidad Gubernamental y la Ley de Disciplina Financiera de las Entidades Federativas y los Municipios, siempre orientados en la atención de las necesidades básicas, para promover el desarrollo del Estado y el bienestar de la sociedad.

Esta administración desde el inicio de la gestión está promoviendo el bienestar de las familias chiapanecas y la atención de los grupos vulnerables, por lo que el gasto social devengado se prioriza en la educación y la salud; la protección social, vivienda y urbanización, entre otras acciones, sin dejar de atender al resto del Estado.

También con estos recursos se promueve el dinamismo de la economía estatal; principalmente se invierte en el fortalecimiento de la infraestructura social, productiva y de desarrollo, en el que se impulsan acciones destinadas a la construcción y mejoramiento de obras carreteras, caminos rurales y puentes; el desarrollo urbano; el fomento al desarrollo agrícola, ganadero y pesquero, el turismo, comercio, entre otros.

Asimismo, con el fin de ofrecer a la población un ambiente de seguridad, paz y gobernabilidad, los recursos del presente año se orientan esencialmente en la atención de los asuntos de orden público y seguridad interior; en la procuración e impartición de la justicia, la defensa de los derechos humanos, así como al manejo transparente y responsable de los asuntos hacendarios y financieros.

Los objetivos, estrategias y metas que se están atendiendo en el presente ejercicio, son los siguientes:

Objetivos	<ol style="list-style-type: none">1. Promover el bienestar de las familias en cada municipio, sobre todo en los de escasos recursos.2. Promover el acceso a la educación con calidad.3. Impulsar la participación y desarrollo integral de la juventud.4. Promover la atención de la salud con calidad y calidez.5. Impulsar la igualdad de oportunidades y el desarrollo de las mujeres.6. Fortalecer la actividad agrícola, ganadera y pesquera.7. Promover el desarrollo del sector turístico en sus diversas modalidades.8. Modernizar la infraestructura carretera y de caminos rurales.9. Promover la seguridad, la gobernabilidad y la paz social.10. Contribuir a disminuir los efectos del cambio climático.11. Coadyuvar a erradicar la corrupción e impunidad.12. Promover criterios de austeridad y disciplina presupuestaria en un enfoque de resultados.13. Fortalecer la relación con el gobierno federal y los Municipios.
Estrategias	<ol style="list-style-type: none">1.1 Impulsar programas que beneficien a la mujer y a la niñez en condiciones de vulnerabilidad.1.2 Impulsar obras e infraestructura de servicios básicos en las zonas de alta marginación.1.3 Promover apoyos a los grupos indígenas, discapacitados y sectores vulnerables.2.1 Promover becas y apoyos para incorporar a la niñez y los jóvenes al sistema educativo.2.2 Capacitar y actualizar a las y los maestros, para fortalecer la calidad de la educación en todos los niveles.

- 3.1 Impulsar programas que permitan brindarle a la juventud las oportunidades laborales y educativas para un mejor futuro.
- 3.2 Fomentar el deporte para contribuir a una vida saludable y descubrir los talentos.
- 4.1 Impulsar campañas preventivas y de atención integral de la salud familiar en todos los municipios.
- 4.2 Fortalecer los servicios médicos y hospitalarios en las comunidades de alta marginación y pobreza.
- 5.1 Impulsar programas y apoyos a las mujeres víctimas de violencia y en condiciones vulnerables.
- 6.1 Impulsar programas y apoyos que beneficien a las actividades del campo.
- 6.2 Promover programas productivos, de reconversión y de reforestación.
- 6.3 Impulsar programas y apoyos al sector pesquero.
- 7.1 Promover las rutas y atractivos turísticos poco conocidos en la entidad.
- 7.2 Impulsar un turismo estatal de calidad con mejores servicios.
- 8.1 Rehabilitar, ampliar y mejorar la red carretera y los caminos sacacosechas en los municipios más apartados.
- 9.1 Promover la cultura de la legalidad y la denuncia.
- 9.2 Impulsar el diálogo, la reconciliación y el respeto al Estado de Derecho.
- 9.3 Proteger, vigilar y difundir los derechos humanos.
- 10.1 Impulsar programas de reforestación con el apoyo de las comunidades y localidades.
- 11.1 Ejercer el presupuesto de manera transparente y responsable en beneficio de la ciudadanía.
- 11.2 Implementar una política de austeridad que permita generar ahorros para financiar las obras y programas prioritarios.
- 11.3 Orientar la asignación de los recursos en el enfoque del presupuesto basado en Resultados.
- 12.1 Fomentar la planeación basada en el razonamiento y el análisis de causas, para la integración de un presupuesto por resultados.
- 13.1 Promover la reconstrucción del tejido social con los municipios y grupos sociales.
- 13.2 Fomentar la participación ciudadana en las decisiones gubernamentales.

%

Metas	Proporción del gasto programable ¹	86.2
	Proporción del gasto Social.	60.2
	Proporción del gasto a Desarrollo Económico y a Gobierno.	13.6
	Proporción del gasto de la función Educación.	40.3
	Proporción del gasto de la función Salud.	13.2
	Proporción del gasto de los Órganos Autónomos.	4.5
	Proporción del gasto del Poder Ejecutivo.	67.1

Nota: Los porcentajes corresponden al Gasto Programable

¹ Porcentaje del Gasto Total

Gasto del sector público presupuestario

Durante el periodo de enero a junio del ejercicio fiscal 2023, el presupuesto de egresos devengado asciende a 51 mil 939.8 millones de pesos, mismo que respecto al presupuesto aprobado muestra un avance del 46.4 % y a lo ministrado el 84.1 %, que están clasificados en Gasto Programable y Gasto No Programable, que con relación al total han devengado el 86.2 % y el 13.8 %, respectivamente.

En el gasto programable los recursos devengados ascienden a 44 mil 767.3 millones de pesos, que presentan un avance del 45.0 % respecto al presupuesto aprobado y 82.1 % de lo ministrado. Estos recursos fueron ejecutados por los tres poderes del Estado, los Órganos Autónomos y las Entidades Paraestatales; en el gasto no programable se devengaron recursos por 7 mil 172.5 millones de pesos, principalmente de las participaciones erogadas en los 124 municipios, al costo de la deuda y al pago de los adeudos de ejercicios fiscales anteriores (Adefas).

GASTO DEL SECTOR PÚBLICO PRESUPUESTARIO						
DEL 1 DE ENERO AL 30 DE JUNIO DE 2023						
(Cifras en Pesos)						
CONCEPTO	PRESUPUESTO DE EGRESOS				AVANCE % RESPECTO AL:	
	APROBADO	MODIFICADO	MINISTRADO	DEVENGADO	APROBADO	MINISTRADO
TOTAL	111 871 168 210	124 549 448 674	61 726 870 473	51 939 797 818	46.4	84.1
GASTO PROGRAMABLE	99 383 681 421	112 058 772 449	54 554 327 787	44 767 255 491	45.0	82.1
GASTO NO PROGRAMABLE	12 487 486 789	12 490 676 225	7 172 542 686	7 172 542 327	57.4	100.0
Participaciones a Municipios	9 216 506 536	9 216 506 536	5 192 393 662	5 192 393 662	56.3	100.0
Transacciones de la Deuda Pública / Costo Financiero de la Deuda	3 213 702 184	3 213 702 184	1 977 623 769	1 977 623 769	61.5	100.0
ADEFAS	57 278 069	60 467 505	2 525 255	2 524 896	4.4	100.0

Fuente: Secretaría de Hacienda.

El gasto público también está alineado a los ejes del Plan Estatal de Desarrollo Chiapas 2019-2024, mismos que se devengaron en el eje Gobierno Eficaz y Honesto, 23 mil 653.8 millones de pesos; en el eje Bienestar Social, 7 mil 836.8 millones de pesos; en el eje Educación, Ciencia y Cultura, 18 mil 140.3 millones de pesos, en el eje Desarrollo Económico y Competitividad, 2 mil 210.9 millones de pesos y en el eje Biodiversidad y Desarrollo Sustentable, 98.0 millones de pesos.

El gasto total del sector público presupuestario, se financió con recursos del ejercicio y con recursos provenientes de ejercicios anteriores, de acuerdo a lo siguiente:

GASTO DEL SECTOR PÚBLICO PRESUPUESTARIO						
RECURSOS DEL EJERCICIO						
DEL 1 DE ENERO AL 30 DE JUNIO DE 2023						
(Cifras en Pesos)						
CONCEPTO	PRESUPUESTO DE EGRESOS				AVANCE % RESPECTO AL:	
	APROBADO	MODIFICADO	MINISTRADO	DEVENGADO	APROBADO	MINISTRADO
TOTAL	111 871 168 210	118 060 281 532	56 336 461 909	47 736 311 653	42.7	84.7
GASTO PROGRAMABLE	99 383 681 421	105 572 766 489	49 166 416 224	40 566 265 968	40.8	82.5
GASTO NO PROGRAMABLE	12 487 486 789	12 487 515 043	7 170 045 685	7 170 045 685	57.4	100.0
Participaciones a Municipios	9 216 506 536	9 216 506 536	5 192 393 662	5 192 393 662	56.3	100.0
Transacciones de la Deuda Pública / Costo Financiero de la Deuda	3 213 702 184	3 213 702 184	1 977 623 769	1 977 623 769	61.5	100.0
ADEFAS	57 278 069	57 306 323	28 254	28 254	0	100.0

Fuente: Secretaría de Hacienda.

GASTO DEL SECTOR PÚBLICO PRESUPUESTARIO						
RECURSOS DE EJERCICIOS ANTERIORES						
DEL 1 DE ENERO AL 30 DE JUNIO DE 2023						
(Cifras en Pesos)						
CONCEPTO	PRESUPUESTO DE EGRESOS				AVANCE % RESPECTO AL:	
	APROBADO	MODIFICADO	MINISTRADO	DEVENGADO	APROBADO	MINISTRADO
TOTAL	0	6 489 167 142	5 390 408 563	4 203 486 165	0	78.0
GASTO PROGRAMABLE	0	6 486 005 960	5 387 911 562	4 200 989 523	0	78.0
GASTO NO PROGRAMABLE	0	3 161 182	2 497 001	2 496 642	0	100.0
ADEFAS	0	3 161 182	2 497 001	2 496 642	0	100.0

Fuente: Secretaría de Hacienda.

Gasto programable en clasificación económica

El gasto programable se desgrega en dos rubros fundamentales: el Gasto Corriente y el Gasto de Capital, el primero permite impulsar el desarrollo de las actividades y la operatividad gubernamental; y el segundo se orienta al financiamiento de obras y programas de infraestructura, a la adquisición de bienes muebles e inmuebles, a inversiones financieras, entre otros.

Con base a lo anterior, los recursos devengados en el gasto corriente ascienden a 29 mil 772.3 millones de pesos, asignados principalmente en los gastos de consumo/operación (que incluye el pago de los sueldos y prestaciones de los servidores públicos y para cubrir los gastos de operación); a las prestaciones de seguridad social, gastos de propiedad, y las transferencias y asignaciones corrientes otorgadas; los recursos devengados en el gasto de capital ascendieron a 14 mil 994.9 millones de pesos, orientados en la formación de capital, transferencias y asignaciones de capital otorgadas, e inversión financiera.

GASTO PROGRAMABLE DEL SECTOR PÚBLICO PRESUPUESTARIO EN CLASIFICACIÓN ECONÓMICA						
DEL 1 DE ENERO AL 30 DE JUNIO DE 2023						
(Cifras en Pesos)						
CONCEPTO	PRESUPUESTO DE EGRESOS				AVANCE % RESPECTO AL:	
	APROBADO	MODIFICADO	MINISTRADO	DEVENGADO	APROBADO	MINISTRADO
TOTAL PROGRAMABLE	99 383 681 421	112 058 772 449	54 554 327 787	44 767 255 491	45.0	82.1
GASTO CORRIENTE	71 618 418 674	79 366 883 716	38 141 358 509	29 772 335 973	41.6	78.1
Gastos de Consumo / Operación	63 083 685 673	70 598 875 825	34 939 698 654	27 212 334 638	43.1	77.9
Prestaciones de Seguridad Social	1 622 837 224	1 336 139 934	1 029 441 201	1 011 066 749	62.3	98.2
Gastos de Propiedad	12 545 464	12 903 342	4 370 941	4 975 511	39.7	113.8
Transferencias y Asignaciones Corrientes Otorgadas	4 529 763 681	5 482 070 787	2 167 847 713	1 543 959 075	34.1	71.2
Otros Gastos Corrientes	2 369 586 632	1 936 893 828	0	0	0	0
GASTO DE CAPITAL	27 765 262 747	32 691 888 733	16 412 969 278	14 994 919 518	54.0	91.4
Formación de Capital	27 151 717 986	32 042 039 411	16 083 491 062	14 665 441 302	54.0	91.2
Transferencias y Asignaciones de Capital Otorgadas	13 381 536	44 163 980	31 937 846	31 937 846	238.7	100.0
Inversión Financiera	600 163 225	605 685 342	297 540 370	297 540 370	49.6	100.0

Fuente: Secretaría de Hacienda.

El gasto programable del sector público presupuestario en clasificación económica, se financió con recursos del ejercicio y con recursos provenientes de ejercicios anteriores, de acuerdo a lo siguiente:

GASTO PROGRAMABLE DEL SECTOR PÚBLICO PRESUPUESTARIO EN CLASIFICACIÓN ECONÓMICA
RECURSOS DEL EJERCICIO

DEL 1 DE ENERO AL 30 DE JUNIO DE 2023

(Cifras en Pesos)

CONCEPTO	PRESUPUESTO DE EGRESOS				AVANCE % RESPECTO AL:	
	APROBADO	MODIFICADO	MINISTRADO	DEVENGADO	APROBADO	MINISTRADO
TOTAL PROGRAMABLE	99 383 681 421	105 572 766 489	49 166 416 224	40 566 265 968	40.8	82.5
GASTO CORRIENTE	71 618 418 674	74 244 852 576	33 936 122 397	26 335 356 011	36.8	77.6
Gastos de Consumo / Operación	63 083 685 673	66 053 154 610	31 261 252 169	24 291 284 818	38.5	77.7
Prestaciones de Seguridad Social	1 622 837 224	1 061 767 892	755 069 159	736 694 707	45.4	97.6
Gastos de Propiedad	12 545 464	12 615 535	4 126 239	4 880 235	38.9	118.3
Transferencias y Asignaciones Corrientes Otorgadas	4 529 763 681	5 184 987 217	1 915 674 830	1 302 496 251	28.8	68.0
Otros Gastos Corrientes	2 369 586 632	1 932 327 322	0	0	0	0
GASTO DE CAPITAL	27 765 262 747	31 327 913 913	15 230 293 827	14 230 909 957	51.3	93.4
Formación de Capital	27 151 717 986	30 696 684 374	14 917 281 933	13 917 898 063	51.3	93.3
Transferencias y Asignaciones de Capital Otorgadas	13 381 536	44 163 980	31 937 845	31 937 845	238.7	100.0
Inversión Financiera	600 163 225	587 065 559	281 074 049	281 074 049	46.8	100.0

Fuente: Secretaría de Hacienda.

GASTO PROGRAMABLE DEL SECTOR PÚBLICO PRESUPUESTARIO EN CLASIFICACIÓN ECONÓMICA
RECURSOS DE EJERCICIOS ANTERIORES

DEL 1 DE ENERO AL 30 DE JUNIO DE 2023

(Cifras en Pesos)

CONCEPTO	PRESUPUESTO DE EGRESOS				AVANCE % RESPECTO AL:	
	APROBADO	MODIFICADO	MINISTRADO	DEVENGADO	APROBADO	MINISTRADO
TOTAL PROGRAMABLE	0	6 486 005 960	5 387 911 562	4 200 989 523	0	78.0
GASTO CORRIENTE	0	5 122 031 141	4 205 236 112	3 436 979 962	0	81.7
Gastos de Consumo / Operación	0	4 545 721 216	3 678 446 485	2 921 049 820	0	79.4
Prestaciones de Seguridad Social	0	274 372 042	274 372 042	274 372 042	0	100.0
Gastos de Propiedad	0	287 807	244 702	95 276	0	38.9
Transferencias y Asignaciones Corrientes Otorgadas	0	297 083 570	252 172 883	241 462 824	0	95.8
Otros Gastos Corrientes	0	4 566 506	0	0	0	0.0
GASTO DE CAPITAL	0	1 363 974 819	1 182 675 450	764 009 561	0	64.6
Formación de Capital	0	1 345 355 036	1 166 209 128	747 543 239	0	64.1
Inversión Financiera	0	18 619 783	16 466 322	16 466 322	0	100.0

Fuente: Secretaría de Hacienda.

Gasto programable en clasificación administrativa

La naturaleza del gasto programable identifica los ejecutores de los recursos públicos responsables de la ejecución, del ejercicio, gestión y rendición de cuentas, integrado por los Poderes Legislativo, Judicial y Ejecutivo; así como los Órganos Autónomos; las Entidades Paraestatales y Fideicomisos No Empresariales y No Financieros, y las Instituciones Públicas de Seguridad Social.

GASTO PROGRAMABLE DEL SECTOR PÚBLICO PRESUPUESTARIO EN CLASIFICACIÓN ADMINISTRATIVA						
DEL 1 DE ENERO AL 30 DE JUNIO DE 2023						
(Cifras en Pesos)						
CONCEPTO	PRESUPUESTO DE EGRESOS				AVANCE % RESPECTO AL:	
	APROBADO	MODIFICADO	MINISTRADO	DEVENGADO	APROBADO	MINISTRADO
TOTAL PROGRAMABLE	99 383 681 421	112 058 772 449	54 554 327 787	44 767 255 491	45.0	82.1
GOBIERNO ESTATAL	73 952 778 890	78 596 585 298	36 337 914 095	32 786 927 150	44.3	90.2
Poder Legislativo	517 307 114	523 326 562	234 514 985	218 536 651	42.2	93.2
Poder Judicial	1 199 267 022	1 249 439 275	508 411 880	487 005 097	40.6	95.8
Poder Ejecutivo	68 700 412 414	72 438 481 480	33 027 344 491	30 046 568 824	43.7	91.0
Órganos Autónomos	3 535 792 340	4 385 337 981	2 567 642 739	2 034 816 578	57.5	79.2
SECTOR PARAESTATAL NO FINANCIERO	23 814 731 328	31 430 766 205	16 953 149 700	10 886 684 991	45.7	64.2
Entidades Paraestatales y Fideicomisos No Empresariales y No Financieros	23 814 731 328	31 430 766 205	16 953 149 700	10 886 684 991	45.7	64.2
INSTITUCIONES PUBLICAS DE SEGURIDAD SOCIAL	1 616 171 203	2 031 420 946	1 263 263 992	1 093 643 350	67.7	86.6
Instituto de Seguridad Social de los Trabajadores del Estado de Chiapas	1 616 171 203	2 031 420 946	1 263 263 992	1 093 643 350	67.7	86.6

Fuente: Secretaría de Hacienda.

Al segundo trimestre del ejercicio fiscal 2023, los recursos devengados por el Poder Legislativo ascienden a 218.5 millones de pesos, presentando un avance respecto a su presupuesto aprobado de 42.2 % y 93.2 % de su presupuesto ministrado, estos recursos permiten llevar a cabo el desarrollo del proceso legislativo, así como, la fiscalización y revisión de los recursos públicos.

Asimismo, el presupuesto devengado por el Poder Judicial ascendió a 487.0 millones de pesos, mismo que presenta un avance del 40.6 % respecto a su presupuesto aprobado y 95.8 % al ministrado. Del total de estos recursos el Consejo de la Judicatura devengó 465.9 millones de pesos y el Tribunal Administrativo 21.1 millones de pesos. Con estos recursos se promueven la impartición de la justicia en los diversos ámbitos administrativos, civil y familiar, mercantil, penal, laboral, entre otros.

Los recursos programables devengados por el Poder Ejecutivo ascienden a 30 mil 46.6 millones de pesos, mismos que presentan un avance respecto al aprobado de 43.7 % y 91.0 % de lo ministrado. Los organismos públicos que concentran la mayor proporción de recursos de este poder son: la Secretaría de Educación, Secretaría de Seguridad y Protección Ciudadana, Secretaría de Obras Públicas, y los recursos orientados a los municipios, que en conjunto representan el 93.5 % de este total. Con estos recursos se promueve el fortalecimiento de la educación, protección social, turismo, agropecuario, transportes, protección ambiental, asuntos financieros y hacendarios, orden público y de seguridad interior, entre otros.

De igual forma, el presupuesto devengado por los Órganos Autónomos ascendió a 2 mil 34.8 millones de pesos, los cuales tienen un avance de 57.5 % respecto a su presupuesto aprobado y 79.2 % a su ministrado. Las acciones impulsadas con estos recursos se orientaron específicamente a la procuración de la justicia; la impartición de justicia electoral; el acceso a la información pública y protección de datos personales; a la defensa de los derechos humanos; los servicios de educación superior universitaria, entre otros.

Los recursos devengados por las Entidades Paraestatales y Fideicomisos No Empresariales y No Financieros, ascendieron a 10 mil 886.7 millones de pesos, mismos que presentan un avance respecto a su presupuesto aprobado de 45.7 % y 64.2 % en relación a su presupuesto ministrado. Estos recursos se destinan principalmente a promover la atención de los servicios de salud; a otorgar apoyos alimentarios a la población vulnerable; a la impartición de los servicios de educación media y superior, apoyos vivienda entre otros. Los organismos públicos que concentraron la mayor proporción de los recursos son: Instituto de Salud, el Colegio de Bachilleres de Chiapas, la Comisión de Caminos e Infraestructura Hidráulica, el Sistema para el Desarrollo Integral de la Familia del Estado de Chiapas, DIF-Chiapas, el Instituto de la Infraestructura Física Educativa del Estado de Chiapas, Instituto para la Gestión Integral de Riesgos de Desastres del Estado de Chiapas, Colegio de Estudios Científicos y Tecnológicos del Estado de Chiapas, y la Universidad de Ciencias y Artes de Chiapas, que de manera conjunta devengaron el 91.8 % de este total.

Asimismo, el monto de recursos devengados para la Seguridad Social asciende a 1 mil 93.6 millones de pesos, mismos que representan un avance del 67.7 % con respecto a su presupuesto aprobado y el 86.6 % a lo ministrado. Principalmente estos recursos se orientaron en la prestación de servicios médicos a servidores públicos y sus familias; a las prestaciones sociales y económicas para fortalecer el sistema de seguridad social integral, siendo el Instituto de Seguridad Social de los Trabajadores del Estado de Chiapas el responsable de estas acciones.

El gasto programable del sector público presupuestario en clasificación administrativa, se financió con recursos del ejercicio y con recursos provenientes de ejercicios anteriores, de acuerdo a lo siguiente:

GASTO PROGRAMABLE DEL SECTOR PÚBLICO PRESUPUESTARIO EN CLASIFICACIÓN ADMINISTRATIVA						
RECURSOS DEL EJERCICIO						
DEL 1 DE ENERO AL 30 DE JUNIO DE 2023						
(Cifras en Pesos)						
CONCEPTO	PRESUPUESTO DE EGRESOS				AVANCE % RESPECTO AL:	
	APROBADO	MODIFICADO	MINISTRADO	DEVENGADO	APROBADO	MINISTRADO
TOTAL PROGRAMABLE	99 383 681 421	105 572 766 489	49 166 416 224	40 566 265 968	40.8	82.5
GOBIERNO ESTATAL	73 952 778 890	76 497 264 866	34 532 057 481	31 246 081 926	42.3	90.5
Poder Legislativo	517 307 114	518 440 698	229 629 121	216 645 115	41.9	94.3
Poder Judicial	1 199 267 022	1 225 757 050	490 323 620	484 250 704	40.4	98.8
Poder Ejecutivo	68 700 412 414	70 884 880 895	31 758 627 396	28 995 026 092	42.2	91.3
Órganos Autónomos	3 535 792 340	3 868 186 223	2 053 477 344	1 550 160 015	43.8	75.5
SECTOR PARAESTATAL NO FINANCIERO	23 814 731 328	27 318 452 720	13 645 466 793	8 500 912 734	35.7	62.3
Entidades Paraestatales y Fideicomisos No Empresariales y No Financieros	23 814 731 328	27 318 452 720	13 645 466 793	8 500 912 734	35.7	62.3
INSTITUCIONES PUBLICAS DE SEGURIDAD SOCIAL	1 616 171 203	1 757 048 903	988 891 950	819 271 308	50.7	82.8
Instituto de Seguridad Social de los Trabajadores del Estado de Chiapas	1 616 171 203	1 757 048 903	988 891 950	819 271 308	50.7	82.8

Fuente: Secretaría de Hacienda.

GASTO PROGRAMABLE DEL SECTOR PÚBLICO PRESUPUESTARIO EN CLASIFICACIÓN ADMINISTRATIVA						
RECURSOS DE EJERCICIOS ANTERIORES						
DEL 1 DE ENERO AL 30 DE JUNIO DE 2023						
(Cifras en Pesos)						
CONCEPTO	PRESUPUESTO DE EGRESOS				AVANCE % RESPECTO AL:	
	APROBADO	MODIFICADO	MINISTRADO	DEVENGADO	APROBADO	MINISTRADO
TOTAL PROGRAMABLE	0	6 486 005 960	5 387 911 562	4 200 989 523	0	78.0
GOBIERNO ESTATAL	0	2 099 320 432	1 805 856 612	1 540 845 224	0	85.3
Poder Legislativo	0	4 885 864	4 885 864	1 891 536	0	38.7
Poder Judicial	0	23 682 225	18 088 260	2 754 393	0	15.2
Poder Ejecutivo	0	1 553 600 585	1 268 717 094	1 051 542 732	0	82.9
Órganos Autónomos	0	517 151 758	514 165 394	484 656 563	0	94.3
SECTOR PARAESTATAL NO FINANCIERO	0	4 112 313 486	3 307 682 907	2 385 772 257	0	72.1
Entidades Paraestatales y Fideicomisos No Empresariales y No Financieros	0	4 112 313 486	3 307 682 907	2 385 772 257	0	72.1
INSTITUCIONES PUBLICAS DE SEGURIDAD SOCIAL	0	274 372 042	274 372 042	274 372 042	0	100.0
Instituto de Seguridad Social de los Trabajadores del Estado de Chiapas	0	274 372 042	274 372 042	274 372 042	0	100.0

Fuente: Secretaría de Hacienda.



El gasto público total devengado por los entes públicos con base en la clasificación administrativa, es el siguiente:

GASTO DEL SECTOR PÚBLICO PRESUPUESTARIO EN CLASIFICACIÓN ADMINISTRATIVA						
DEL 1 DE ENERO AL 30 DE JUNIO DE 2023						
(Cifras en Pesos)						
CONCEPTO	PRESUPUESTO DE EGRESOS				AVANCE % RESPECTO AL:	
	APROBADO	MODIFICADO	MINISTRADO	DEVENGADO	APROBADO	MINISTRADO
TOTAL	111 871 168 210	124 549 448 674	61 726 870 473	51 939 797 818	46.4	84.1
PODER EJECUTIVO	81 187 899 203	84 929 157 706	40 199 887 178	37 219 111 151	45.8	92.6
Gubernatura	33 602 334	39 584 217	16 308 811	12 673 363	37.7	77.7
Secretaría General de Gobierno	410 854 309	492 499 731	251 600 649	215 570 856	52.5	85.7
Secretaría de Hacienda	1 538 538 615	1 983 336 483	964 710 394	938 894 480	61.0	97.3
Secretaría de la Honestidad y Función Pública	178 129 591	186 212 717	85 525 384	84 888 918	47.7	99.3
Secretaría de Igualdad de Género	66 396 927	92 148 253	32 674 040	30 188 614	45.5	92.4
Secretaría de Protección Civil	103 319 196	136 094 964	66 899 752	44 541 205	43.1	66.6
Secretaría de Obras Públicas	3 292 667 305	3 625 610 550	1 053 848 171	804 998 767	24.4	76.4
Secretaría de Medio Ambiente e Historia Natural	111 994 222	142 767 212	74 325 158	67 128 537	59.9	90.3
Secretaría de Economía y del Trabajo	106 731 450	147 351 848	85 046 517	83 832 197	78.5	98.6
Secretaría de Bienestar	79 445 013	160 783 813	109 712 468	107 495 329	135.3	98.0
Secretaría de Agricultura, Ganadería y Pesca	237 888 887	346 452 434	194 076 375	178 689 491	75.1	92.1
Secretaría de Turismo	134 242 104	151 545 960	73 335 861	64 356 773	47.9	87.8
Secretaría para el Desarrollo Sustentable de los Pueblos Indígenas	23 174 872	23 576 203	13 879 714	13 611 762	58.7	98.1
Secretaría de Seguridad y Protección Ciudadana	2 788 728 743	3 635 498 635	1 595 786 976	1 404 786 144	50.4	88.0
Secretaría de Movilidad y Transporte	46 815 780	54 400 315	22 765 003	18 838 935	40.2	82.8
Comisión Estatal de Búsqueda de Personas	4 409 737	21 318 599	4 294 566	2 911 509	66.0	67.8
Oficialía Mayor del Estado de Chiapas	31 696 857	32 788 251	14 061 530	13 788 666	43.5	98.1
Coordinación Estatal para el Mejoramiento del Zoológico "Miguel Álvarez del Toro"	42 768 662	44 808 197	21 410 212	18 712 850	43.8	87.4
Comisión Estatal de Mejora Regulatoria	6 523 762	6 796 951	2 969 515	2 923 350	44.8	98.4
Junta Local de Conciliación y Arbitraje del Estado de Chiapas	22 891 616	23 330 607	10 461 905	8 960 699	39.1	85.7
Instituto de la Juventud del Estado de Chiapas	11 554 983	11 993 128	5 124 470	4 492 715	38.9	87.7
Instituto de Protección Social y Beneficencia Pública del Estado de Chiapas	6 598 824	7 661 797	3 370 841	3 330 990	50.5	98.8
Centro Estatal de Trasplantes del Estado de Chiapas	5 708 566	5 869 689	2 896 143	2 108 754	36.9	72.8
Educación Estatal	12 248 680 812	12 968 749 355	6 526 934 516	6 302 588 339	51.5	96.6
Educación Federalizada	20 293 401 335	20 330 296 037	10 028 995 658	7 851 207 173	38.7	78.3
Instituto de Formación Policial	31 141 162	44 283 540	24 043 793	22 761 981	73.1	94.7
Organismos Subsidiados	0	907 131	907 131	907 131	0.0	100.0
Ayudas a la Ciudadanía	2 953 344	2 953 344	813 735	813 735	27.6	100.0
Deuda Pública	1 797 856 380	1 797 856 380	1 059 642 507	1 059 642 507	58.9	100.0
Obligaciones	1 415 845 804	1 415 845 804	917 981 262	917 981 262	64.8	100.0
Municipios	26 499 519 123	29 543 776 315	16 935 484 119	16 935 484 119	63.9	100.0
Provisiones Salariales y Económicas	9 613 818 887	7 452 059 246	0	0	0	0
PODER LEGISLATIVO	517 307 114	523 326 562	234 514 985	218 536 651	42.2	93.2
Congreso del Estado	289 092 101	289 877 178	129 649 709	126 320 259	43.7	97.4
Órgano de Fiscalización Superior del Congreso del Estado	228 215 013	233 449 384	104 865 276	92 216 392	40.4	87.9
PODER JUDICIAL	1 199 267 022	1 249 439 275	508 411 880	487 005 096	40.6	95.8
Consejo de la Judicatura	1 147 957 699	1 196 893 951	487 011 272	465 863 410	40.6	95.7
Tribunal Administrativo	51 309 323	52 545 324	21 400 608	21 141 686	41.2	98.8
ÓRGANOS AUTÓNOMOS	3 535 792 340	4 385 337 980	2 567 642 738	2 034 816 578	57.5	79.2
Instituto de Elecciones y Participación Ciudadana	300 824 389	339 346 739	181 699 853	160 813 035	53.5	88.5
Comisión Estatal de los Derechos Humanos	52 396 819	52 533 345	22 573 639	22 573 634	43.1	100.0
Fiscalía General del Estado	1 366 457 866	1 522 318 448	713 230 712	571 576 424	41.8	80.1
Tribunal Electoral del Estado de Chiapas	35 368 446	52 919 063	24 391 404	20 741 918	58.6	85.0
Instituto de Transparencia, Acceso a la Información y Protección de Datos Personales del Estado de Chiapas	13 283 796	13 351 387	5 752 254	5 596 989	42.1	97.3
Universidad Autónoma de Chiapas	1 767 461 023	2 404 868 998	1 619 994 876	1 253 514 578	70.9	77.4
ENTIDADES PARAESTATALES Y FIDEICOMISOS NO EMPRESARIALES Y NO FINANCIEROS	23 814 731 328	31 430 766 205	16 953 149 700	10 886 684 992	45.7	64.2
Universidad de Ciencias y Artes de Chiapas	555 071 886	665 919 631	351 328 722	274 528 339	49.5	78.1
Universidad Tecnológica de la Selva	118 113 192	119 812 694	70 130 013	50 233 790	42.5	71.6
Universidad Politécnica de Chiapas	77 728 356	84 359 229	61 477 259	35 844 138	46.1	58.3
Universidad Intercultural de Chiapas	82 455 607	83 054 996	35 194 430	32 579 543	39.5	92.6

GASTO DEL SECTOR PÚBLICO PRESUPUESTARIO EN CLASIFICACIÓN ADMINISTRATIVA

DEL 1 DE ENERO AL 30 DE JUNIO DE 2023

(Cifras en Pesos)

CONCEPTO	PRESUPUESTO DE EGRESOS				AVANCE % RESPECTO AL:	
	APROBADO	MODIFICADO	MINISTRADO	DEVENGADO	APROBADO	MINISTRADO
Colegio de Estudios Científicos y Tecnológicos del Estado de Chiapas	1 114 355 429	1 287 676 113	609 789 365	297 104 143	26.7	48.7
Colegio de Bachilleres de Chiapas	3 275 435 353	3 368 497 398	1 431 677 335	1 264 027 266	38.6	88.3
Instituto Tecnológico Superior de Cintalapa	66 849 770	69 314 428	29 750 557	25 255 173	37.8	84.9
Universidad Politécnica de Tapachula	24 823 854	22 711 700	15 317 092	8 788 458	35.4	57.4
Instituto de Capacitación y Vinculación Tecnológica del Estado de Chiapas	211 831 610	220 399 477	90 532 805	82 667 541	39.0	91.3
Sistema para el Desarrollo Integral de la Familia del Estado de Chiapas, DIF-Chiapas	1 327 307 591	1 582 652 161	789 596 636	608 165 167	45.8	77.0
Secretariado Ejecutivo del Sistema Estatal de Seguridad Pública	143 331 829	207 046 856	99 544 504	34 171 710	23.8	34.3
Centro Estatal de Prevención Social de la Violencia y Participación Ciudadana	23 744 214	29 883 964	16 393 352	14 131 343	59.5	86.2
Centro Estatal de Control de Confianza Certificado del Estado de Chiapas	73 647 254	76 927 013	33 711 631	31 446 849	42.7	93.3
Consejo Estatal para las Culturas y las Artes de Chiapas	116 656 685	126 665 441	56 413 777	48 257 587	41.4	85.5
Instituto de Salud	11 900 163 924	17 106 673 089	10 184 331 597	5 866 508 964	49.3	57.6
Instituto Chiapaneco de Educación para Jóvenes y Adultos	332 385 886	346 939 663	165 849 876	118 435 177	35.6	71.4
Colegio de Educación Profesional Técnica del Estado de Chiapas "CONALEP Chiapas"	238 369 209	247 894 644	127 989 855	124 944 336	52.4	97.6
Instituto de Ciencia, Tecnología e Innovación del Estado de Chiapas	46 580 233	63 630 309	30 728 739	30 095 898	64.6	97.9
Instituto de la Infraestructura Física Educativa del Estado de Chiapas	1 206 030 665	1 339 594 902	531 037 922	414 571 371	34.4	78.1
Promotora de Vivienda Chiapas	22 890 841	80 252 287	59 566 394	36 729 750	160.5	61.7
Instituto Estatal del Agua	22 611 524	26 907 122	13 947 715	13 456 026	59.5	96.5
Instituto Casa de las Artesanías de Chiapas	26 096 251	34 117 512	18 153 071	17 490 185	67.0	96.3
Sistema Chiapaneco de Radio, Televisión y Cinematografía	76 670 149	132 221 204	57 385 837	52 003 690	67.8	90.6
Instituto para la Gestión Integral de Riesgos de Desastres del Estado de Chiapas	540 435 742	604 279 297	318 470 443	305 510 898	56.5	95.9
Instituto del Café de Chiapas	22 376 723	27 398 066	12 936 510	10 521 953	47.0	81.3
Oficina de Convenciones y Visitantes	17 739 334	20 052 309	9 078 858	8 968 154	50.6	98.8
Instituto de Bomberos del Estado de Chiapas	6 134 550	7 303 513	3 193 525	2 792 354	45.5	87.4
Comisión de Caminos e Infraestructura Hidráulica	1 941 621 680	3 211 359 432	1 601 596 263	961 961 986	49.5	60.1
Procuraduría Ambiental del Estado de Chiapas	5 286 019	5 401 862	2 337 782	2 016 362	38.1	86.3
Comisión Ejecutiva Estatal de Atención a Víctimas para el Estado de Chiapas	10 829 631	13 358 679	6 282 455	6 023 841	55.6	95.9
Instituto del Patrimonio del Estado	15 959 035	21 212 839	12 175 425	10 994 268	68.9	90.3
Secretaría Ejecutiva del Sistema Anticorrupción del Estado de Chiapas	17 882 388	17 842 656	7 752 108	7 747 653	43.3	99.9
Centro de Conciliación Laboral del Estado de Chiapas	12 356 002	12 755 875	5 466 962	5 216 313	42.2	95.4
Archivo General del Estado	9 445 043	10 029 186	4 463 844	3 634 586	38.5	81.4
Comisión Estatal de Conciliación y Arbitraje Médico del Estado de Chiapas	5 533 139	5 565 906	2 409 866	1 487 833	26.9	61.7
Centro Regional de Formación Docente e Investigación Educativa	0	7 766 168	7 766 168	6 814 081	0	87.7
Instituto de Comunicación Social y Relaciones Públicas del Estado de Chiapas	31 486 494	38 910 505	21 994 152	18 829 606	59.8	85.6
Consejería Jurídica del Gobernador	31 136 893	32 354 070	13 978 791	13 550 026	43.5	96.9
Instituto del Deporte del Estado de Chiapas	63 357 342	72 024 006	43 398 065	39 178 633	61.8	90.3
INSTITUCIONES PUBLICAS DE SEGURIDAD SOCIAL	1 616 171 203	2 031 420 946	1 263 263 992	1 093 643 350	67.7	86.6
Instituto de Seguridad Social de los Trabajadores del Estado de Chiapas	1 616 171 203	2 031 420 946	1 263 263 992	1 093 643 350	67.7	86.6

Fuente: Secretaría de Hacienda.



El gasto total devengado por los organismos públicos, se financió con recursos del ejercicio y con recursos provenientes de ejercicios anteriores, de acuerdo a lo siguiente:

GASTO DEL SECTOR PÚBLICO PRESUPUESTARIO EN CLASIFICACIÓN ADMINISTRATIVA						
RECURSOS DEL EJERCICIO						
DEL 1 DE ENERO AL 30 DE JUNIO DE 2023						
(Cifras en Pesos)						
CONCEPTO	PRESUPUESTO DE EGRESOS				AVANCE % RESPECTO AL:	
	APROBADO	MODIFICADO	MINISTRADO	DEVENGADO	APROBADO	MINISTRADO
TOTAL	111 871 168 210	118 060 281 532	56 336 461 910	47 736 311 653	42.7	84.7
PODER EJECUTIVO	81 187 899 203	83 372 395 938	38 928 673 082	36 165 071 777	44.5	92.9
Gubernatura	33 602 334	36 447 899	15 294 075	12 018 025	35.8	78.6
Secretaría General de Gobierno	410 854 309	475 187 966	238 590 888	203 874 896	49.6	85.4
Secretaría de Hacienda	1 538 538 615	1 942 369 713	936 798 160	911 153 785	59.2	97.3
Secretaría de la Honestidad y Función Pública	178 129 591	181 932 779	81 947 757	81 311 291	45.6	99.2
Secretaría de Igualdad de Género	66 396 927	91 774 575	32 300 362	30 089 206	45.3	93.2
Secretaría de Protección Civil	103 319 196	128 362 283	59 167 072	36 808 524	35.6	62.2
Secretaría de Obras Públicas	3 292 667 305	3 354 575 403	782 813 024	669 192 501	20.3	85.5
Secretaría de Medio Ambiente e Historia Natural	111 994 222	137 904 596	72 910 995	67 046 913	59.9	92.0
Secretaría de Economía y del Trabajo	106 731 450	139 259 588	77 029 258	75 897 065	71.1	98.5
Secretaría de Bienestar	79 445 013	86 385 436	37 246 149	35 029 009	44.1	94.0
Secretaría de Agricultura, Ganadería y Pesca	237 888 887	343 162 816	192 551 479	177 316 869	74.5	92.1
Secretaría de Turismo	134 242 104	143 548 753	66 675 508	57 891 725	43.1	86.8
Secretaría para el Desarrollo Sustentable de los Pueblos Indígenas	23 174 872	23 576 203	13 879 714	13 611 762	58.7	98.1
Secretaría de Seguridad y Protección Ciudadana	2 788 728 743	3 486 808 302	1 466 157 513	1 292 231 617	46.3	88.1
Secretaría de Movilidad y Transporte	46 815 780	54 200 371	22 565 058	18 638 990	39.8	82.6
Comisión Estatal de Búsqueda de Personas	4 409 737	21 318 599	4 294 566	2 911 509	66.0	67.8
Oficialía Mayor del Estado de Chiapas	31 696 857	32 788 251	14 061 530	13 788 666	43.5	98.1
Coordinación Estatal para el Mejoramiento del Zoológico "Miguel Álvarez del Toro"	42 768 662	44 808 197	21 410 212	18 712 850	43.8	87.4
Comisión Estatal de Mejora Regulatoria	6 523 762	6 710 975	2 962 580	2 917 085	44.7	98.5
Junta Local de Conciliación y Arbitraje del Estado de Chiapas	22 891 616	23 330 607	10 461 905	8 960 699	39.1	85.7
Instituto de la Juventud del Estado de Chiapas	11 554 983	11 986 639	5 117 982	4 486 226	38.8	87.7
Instituto de Protección Social y Beneficencia Pública del Estado de Chiapas	6 598 824	6 757 379	3 091 424	3 051 668	46.2	98.7
Centro Estatal de Trasplantes del Estado de Chiapas	5 708 566	5 869 689	2 896 143	2 108 754	36.9	72.8
Educación Estatal	12 248 680 812	12 270 886 152	5 882 260 637	5 718 857 530	46.7	97.2
Educación Federalizada	20 293 401 335	20 325 091 557	10 026 875 548	7 849 087 063	38.7	78.3
Instituto de Formación Policial	31 141 162	38 289 895	18 135 758	16 899 758	54.3	93.2
Organismos Subsidiados	0	907 131	907 131	907 131	0	100.0
Ayudas a la Ciudadanía	2 953 344	2 953 344	813 735	813 735	27.6	100.0
Deuda Pública	1 797 856 380	1 797 856 380	1 059 642 507	1 059 642 507	58.9	100.0
Obligaciones	1 415 845 804	1 415 845 804	917 981 262	917 981 262	64.8	100.0
Municipios	26 499 519 123	29 467 125 349	16 861 833 153	16 861 833 153	63.6	100.0
Provisiones Salariales y Económicas	9 613 818 887	7 274 373 305	0	0	0	0
PODER LEGISLATIVO	517 307 114	518 440 698	229 629 121	216 645 115	41.9	94.3
Congreso del Estado	289 092 101	288 746 735	128 519 266	125 189 815	43.3	97.4
Órgano de Fiscalización Superior del Congreso del Estado	228 215 013	229 693 963	101 109 855	91 455 300	40.1	90.5
PODER JUDICIAL	1 199 267 022	1 225 757 050	490 323 620	484 250 704	40.4	98.8
Consejo de la Judicatura	1 147 957 699	1 174 447 727	469 784 321	463 874 726	40.4	98.7
Tribunal Administrativo	51 309 323	51 309 323	20 539 299	20 375 978	39.7	99.2
ÓRGANOS AUTÓNOMOS	3 535 792 340	3 868 186 223	2 053 477 344	1 550 160 015	43.8	75.5
Instituto de Elecciones y Participación Ciudadana	300 824 389	300 907 682	143 260 796	122 578 044	40.7	85.6
Comisión Estatal de los Derechos Humanos	52 396 820	52 396 819	22 518 678	22 518 673	43.0	100.0
Fiscalía General del Estado	1 366 457 866	1 490 031 008	681 872 572	562 244 974	41.1	82.5
Tribunal Electoral del Estado de Chiapas	35 368 446	45 707 673	19 155 513	17 822 239	50.4	93.0
Instituto de Transparencia, Acceso a la Información y Protección de Datos Personales del Estado de Chiapas	13 283 796	13 332 874	5 733 741	5 578 475	42.0	97.3
Universidad Autónoma de Chiapas	1 767 461 023	1 965 810 167	1 180 936 045	819 417 611	46.4	69.4
ENTIDADES PARAESTATALES Y FIDEICOMISOS NO EMPRESARIALES Y NO FINANCIEROS	23 814 731 328	27 318 452 720	13 645 466 793	8 500 912 734	35.7	62.3
Universidad de Ciencias y Artes de Chiapas	555 071 886	644 564 592	334 005 432	262 352 447	47.3	78.5
Universidad Tecnológica de la Selva	118 113 192	119 812 694	70 130 013	50 233 790	42.5	71.6
Universidad Politécnica de Chiapas	77 728 356	77 953 843	55 556 218	33 819 181	43.5	60.9
Universidad Intercultural de Chiapas	82 455 607	82 455 607	34 670 694	32 312 820	39.2	93.2

GASTO DEL SECTOR PÚBLICO PRESUPUESTARIO EN CLASIFICACIÓN ADMINISTRATIVA
RECURSOS DEL EJERCICIO
DEL 1 DE ENERO AL 30 DE JUNIO DE 2023
(Cifras en Pesos)

CONCEPTO	PRESUPUESTO DE EGRESOS				AVANCE % RESPECTO AL:	
	APROBADO	MODIFICADO	MINISTRADO	DEVENGADO	APROBADO	MINISTRADO
Colegio de Estudios Científicos y Tecnológicos del Estado de Chiapas	1 114 355 429	1 284 790 960	607 014 657	295 599 461	26.5	48.7
Colegio de Bachilleres de Chiapas	3 275 435 353	3 293 753 244	1 389 523 114	1 238 882 892	37.8	89.2
Instituto Tecnológico Superior de Cintalapa	66 849 770	67 995 395	29 713 382	25 255 173	37.8	85.0
Universidad Politécnica de Tapachula	24 823 854	22 711 700	15 317 092	8 788 458	35.4	57.4
Instituto de Capacitación y Vinculación Tecnológica del Estado de Chiapas	211 831 610	213 944 595	86 226 268	82 622 333	39.0	95.8
Sistema para el Desarrollo Integral de la Familia del Estado de Chiapas, DIF-Chiapas	1 327 307 591	1 569 683 361	776 627 836	601 686 567	45.3	77.5
Secretariado Ejecutivo del Sistema Estatal de Seguridad Pública	143 331 829	202 469 229	94 966 877	29 595 874	20.6	31.2
Centro Estatal de Prevención Social de la Violencia y Participación Ciudadana	23 744 214	29 836 566	16 345 954	14 131 343	59.5	86.5
Centro Estatal de Control de Confianza Certificado del Estado de Chiapas	73 647 254	76 858 161	33 642 779	31 377 997	42.6	93.3
Consejo Estatal para las Culturas y las Artes de Chiapas	116 656 685	124 089 021	53 837 357	45 681 167	39.2	84.9
Instituto de Salud	11 900 163 924	13 958 512 952	7 655 577 808	3 959 537 310	33.3	51.7
Instituto Chiapaneco de Educación para Jóvenes y Adultos	332 385 886	344 764 088	163 674 301	116 259 603	35.0	71.0
Colegio de Educación Profesional Técnica del Estado de Chiapas "CONALEP Chiapas"	238 369 209	247 894 644	127 989 855	124 944 336	52.4	97.6
Instituto de Ciencia, Tecnología e Innovación del Estado de Chiapas	46 580 233	54 309 309	26 014 239	25 411 445	54.6	97.7
Instituto de la Infraestructura Física Educativa del Estado de Chiapas	1 206 030 665	1 221 783 342	413 618 779	306 841 276	25.4	74.2
Promotora de Vivienda Chiapas	22 890 841	23 483 378	10 107 572	9 933 095	43.4	98.3
Instituto Estatal del Agua	22 611 524	24 909 122	11 949 715	11 486 770	50.8	96.1
Instituto Casa de las Artesanías de Chiapas	26 096 251	32 517 512	16 553 071	15 890 190	60.9	96.0
Sistema Chiapaneco de Radio, Televisión y Cinematografía	76 670 149	130 504 704	55 669 337	50 431 666	65.8	90.6
Instituto para la Gestión Integral de Riesgos de Desastres del Estado de Chiapas	540 435 742	572 950 322	291 074 842	279 442 380	51.7	96.0
Instituto del Café de Chiapas	22 376 723	27 270 210	12 808 653	10 394 097	46.5	81.1
Oficina de Convenciones y Visitantes	17 739 334	20 052 309	9 078 858	8 968 154	50.6	98.8
Instituto de Bomberos del Estado de Chiapas	6 134 550	7 299 914	3 189 926	2 788 755	45.5	87.4
Comisión de Caminos e Infraestructura Hidráulica	1 941 621 680	2 612 928 398	1 130 652 700	717 797 190	37.0	63.5
Procuraduría Ambiental del Estado de Chiapas	5 286 019	5 401 688	2 337 607	2 016 187	38.1	86.3
Comisión Ejecutiva Estatal de Atención a Víctimas para el Estado de Chiapas	10 829 631	13 358 679	6 282 455	6 023 841	55.6	95.9
Instituto del Patrimonio del Estado	15 959 035	20 377 291	11 339 877	10 158 720	63.7	89.6
Secretaría Ejecutiva del Sistema Anticorrupción del Estado de Chiapas	17 882 388	17 842 656	7 752 108	7 747 653	43.3	99.9
Centro de Conciliación Laboral del Estado de Chiapas	12 356 002	12 655 042	5 462 401	5 214 752	42.2	95.5
Archivo General del Estado	9 445 043	9 443 792	4 427 985	3 631 614	38.4	82.0
Comisión Estatal de Conciliación y Arbitraje Médico del Estado de Chiapas	5 533 139	5 565 906	2 409 866	1 487 833	26.9	61.7
Centro Regional de Formación Docente e Investigación Educativa	0	6 760 632	6 760 632	5 989 106	0	88.6
Instituto de Comunicación Social y Relaciones Públicas del Estado de Chiapas	31 486 494	38 102 423	21 186 069	18 806 424	59.7	88.8
Consejería Jurídica del Gobernador	31 136 893	31 909 976	13 660 944	13 280 748	42.7	97.2
Instituto del Deporte del Estado de Chiapas	63 357 342	66 935 463	38 309 521	34 090 089	53.8	89.0
INSTITUCIONES PUBLICAS DE SEGURIDAD SOCIAL	1 616 171 203	1 757 048 903	988 891 950	819 271 308	50.7	82.8
Instituto de Seguridad Social de los Trabajadores del Estado de Chiapas	1 616 171 203	1 757 048 903	988 891 950	819 271 308	50.7	82.8

Fuente: Secretaría de Hacienda.



GASTO DEL SECTOR PÚBLICO PRESUPUESTARIO EN CLASIFICACIÓN ADMINISTRATIVA
RECURSOS DE EJERCICIOS ANTERIORES
DEL 1 DE ENERO AL 30 DE JUNIO DE 2023
(Cifras en Pesos)

CONCEPTO	PRESUPUESTO DE EGRESOS				AVANCE % RESPECTO AL:	
	APROBADO	MODIFICADO	MINISTRADO	DEVENGADO	APROBADO	MINISTRADO
TOTAL	0	6 489 167 142	5 390 408 563	4 203 486 165	0	78.0
PODER EJECUTIVO	0	1 556 761 767	1 271 214 096	1 054 039 374	0	82.9
Gubernatura	0	3 136 318	1 014 736	655 338	0	64.6
Secretaría General de Gobierno	0	17 311 765	13 009 761	11 695 959	0	89.9
Secretaría de Hacienda	0	40 966 770	27 912 234	27 740 695	0	99.4
Secretaría de la Honestidad y Función Pública	0	4 279 937	3 577 627	3 577 627	0	100.0
Secretaría de Igualdad de Género	0	373 678	373 678	99 408	0	26.6
Secretaría de Protección Civil	0	7 732 680	7 732 680	7 732 680	0	100.0
Secretaría de Obras Públicas	0	271 035 147	271 035 147	135 806 266	0	50.1
Secretaría de Medio Ambiente e Historia Natural	0	4 862 617	1 414 163	81 624	0	5.8
Secretaría de Economía y del Trabajo	0	8 092 260	8 017 260	7 935 132	0	99.0
Secretaría de Bienestar	0	74 398 377	72 466 320	72 466 320	0	100.0
Secretaría de Agricultura, Ganadería y Pesca	0	3 289 618	1 524 896	1 372 622	0	90.0
Secretaría de Turismo	0	7 997 207	6 660 354	6 465 048	0	97.1
Secretaría de Seguridad y Protección Ciudadana	0	148 690 333	129 629 463	112 554 527	0	86.8
Secretaría de Movilidad y Transporte	0	199 945	199 945	199 945	0	100.0
Comisión Estatal de Mejora Regulatoria	0	85 976	6 935	6 265	0	90.3
Instituto de la Juventud del Estado de Chiapas	0	6 488	6 488	6 488	0	100.0
Instituto de Protección Social y Beneficencia Pública del Estado de Chiapas	0	904 418	279 418	279 322	0	100.0
Educación Estatal	0	697 863 203	644 673 879	583 730 809	0	90.5
Educación Federalizada	0	5 204 480	2 120 110	2 120 110	0	100.0
Instituto de Formación Policial	0	5 993 645	5 908 035	5 862 223	0	99.2
Municipios	0	76 650 966	73 650 966	73 650 966	0	100.0
Provisiones Salariales y Económicas	0	177 685 940	0	0	0	0
PODER LEGISLATIVO	0	4 885 864	4 885 864	1 891 536	0	38.7
Congreso del Estado	0	1 130 444	1 130 444	1 130 444	0	100.0
Órgano de Fiscalización Superior del Congreso del Estado	0	3 755 420	3 755 420	761 092	0	20.3
PODER JUDICIAL	0	23 682 225	18 088 260	2 754 393	0	15.2
Consejo de la Judicatura	0	22 446 224	17 226 951	1 988 684	0	11.5
Tribunal Administrativo	0	1 236 001	861 309	765 709	0	88.9
ÓRGANOS AUTÓNOMOS	0	517 151 758	514 165 394	484 656 563	0	94.3
Instituto de Elecciones y Participación Ciudadana	0	38 439 056	38 439 056	38 234 991	0	99.5
Comisión Estatal de los Derechos Humanos	0	136 526	54 962	54 962	0	100.0
Fiscalía General del Estado	0	32 287 441	31 358 141	9 331 451	0	29.8
Tribunal Electoral del Estado de Chiapas	0	7 211 391	5 235 891	2 919 679	0	55.8
Instituto de Transparencia, Acceso a la Información y Protección de Datos Personales del Estado de Chiapas	0	18 513	18 513	18 513	0	100.0
Universidad Autónoma de Chiapas	0	439 058 831	439 058 831	434 096 967	0	98.9
ENTIDADES PARAESTATALES Y FIDEICOMISOS NO EMPRESARIALES Y NO FINANCIEROS	0	4 112 313 486	3 307 682 907	2 385 772 257	0	72.1
Universidad de Ciencias y Artes de Chiapas	0	21 355 039	17 323 291	12 175 892	0	70.3
Universidad Politécnica de Chiapas	0	6 405 387	5 921 041	2 024 957	0	34.2
Universidad Intercultural de Chiapas	0	599 389	523 736	266 724	0	50.9
Colegio de Estudios Científicos y Tecnológicos del Estado de Chiapas	0	2 885 153	2 774 707	1 504 683	0	54.2
Colegio de Bachilleres de Chiapas	0	74 744 154	42 154 222	25 144 374	0	59.6
Instituto Tecnológico Superior de Cintalapa	0	1 319 033	37 175	0	0	0
Instituto de Capacitación y Vinculación Tecnológica del Estado de Chiapas	0	6 454 882	4 306 537	45 208	0	1.0
Sistema para el Desarrollo Integral de la Familia del Estado de Chiapas, DIF-Chiapas	0	12 968 800	12 968 800	6 478 600	0	50.0
Secretariado Ejecutivo del Sistema Estatal de Seguridad Pública	0	4 577 627	4 577 627	4 575 836	0	100.0
Centro Estatal de Prevención Social de la Violencia y Participación Ciudadana	0	47 398	47 398	0	0	0
Centro Estatal de Control de Confianza Certificado del Estado de Chiapas	0	68 852	68 852	68 852	0	100.0
Consejo Estatal para las Culturas y las Artes de Chiapas	0	2 576 420	2 576 420	2 576 420	0	100.0
Instituto de Salud	0	3 148 160 137	2 528 753 790	1 906 971 654	0	75.4
Instituto Chiapaneco de Educación para Jóvenes y Adultos	0	2 175 575	2 175 575	2 175 574	0	100.0

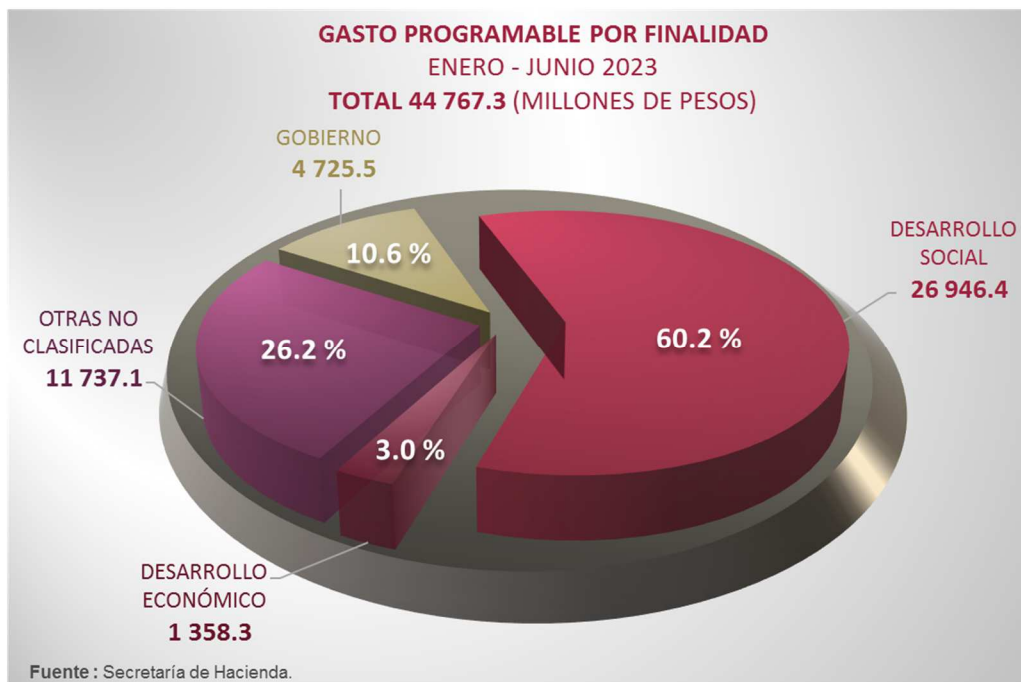
GASTO DEL SECTOR PÚBLICO PRESUPUESTARIO EN CLASIFICACIÓN ADMINISTRATIVA
RECURSOS DE EJERCICIOS ANTERIORES
DEL 1 DE ENERO AL 30 DE JUNIO DE 2023
(Cifras en Pesos)

CONCEPTO	PRESUPUESTO DE EGRESOS				AVANCE % RESPECTO AL:	
	APROBADO	MODIFICADO	MINISTRADO	DEVENGADO	APROBADO	MINISTRADO
Instituto de Ciencia, Tecnología e Innovación del Estado de Chiapas	0	9 321 000	4 714 500	4 684 453	0	99.4
Instituto de la Infraestructura Física Educativa del Estado de Chiapas	0	117 811 559	117 419 143	107 730 095	0	91.7
Promotora de Vivienda Chiapas	0	56 768 909	49 458 822	26 796 655	0	54.2
Instituto Estatal del Agua	0	1 998 000	1 998 000	1 969 256	0	98.6
Instituto Casa de las Artesanías de Chiapas	0	1 600 000	1 600 000	1 599 994	0	100.0
Sistema Chiapaneco de Radio, Televisión y Cinematografía	0	1 716 500	1 716 500	1 572 024	0	91.6
Instituto para la Gestión Integral de Riesgos de Desastres del Estado de Chiapas	0	31 328 975	27 395 601	26 068 518	0	95.2
Instituto del Café de Chiapas	0	127 856	127 856	127 856	0	100.0
Instituto de Bomberos del Estado de Chiapas	0	3 599	3 599	3 599	0	100.0
Comisión de Caminos e Infraestructura Hidráulica	0	598 431 034	470 943 563	244 164 797	0	51.8
Procuraduría Ambiental del Estado de Chiapas	0	175	175	175	0	100.0
Instituto del Patrimonio del Estado	0	835 549	835 549	835 549	0	100.0
Centro de Conciliación Laboral del Estado de Chiapas	0	100 833	4 561	1 561	0	34.2
Archivo General del Estado	0	585 394	35 859	2 971	0	8.3
Centro Regional de Formación Docente e Investigación Educativa	0	1 005 536	1 005 536	824 975	0	82.0
Instituto de Comunicación Social y Relaciones Públicas del Estado de Chiapas	0	808 082	808 082	23 182	0	2.9
Consejería Jurídica del Gobernador	0	444 094	317 847	269 278	0	84.7
Instituto del Deporte del Estado de Chiapas	0	5 088 544	5 088 544	5 088 544	0	100.0
INSTITUCIONES PUBLICAS DE SEGURIDAD SOCIAL	0	274 372 042	274 372 042	274 372 042	0	100.0
Instituto de Seguridad Social de los Trabajadores del Estado de Chiapas	0	274 372 042	274 372 042	274 372 042	0	100.0

Fuente: Secretaría de Hacienda.

Gasto programable en clasificación funcional

El gasto programable asignado en las finalidades de Gobierno, Desarrollo Social, Desarrollo Económico y Otras No Clasificadas en las finalidades anteriores, se identifica claramente la orientación en las prioridades del Estado, como son la educación, salud, seguridad, entre otros.



Gobierno

Para impulsar las actividades de procuración e impartición de la justicia, orden público y seguridad interior; coordinación de la política de gobierno; asuntos financieros y hacendarios; legislación, relaciones exteriores, se devengaron en la finalidad *Gobierno* recursos por 4 mil 725. 5 millones de pesos, mismos rubros que se desglosan a continuación.

Legislación

El presupuesto devengado en la función Legislación asciende a 218.5 millones de pesos, los cuales presentan un avance de 42.2 % respecto del presupuesto aprobado y 93.2 % de lo ministrado. Estos recursos se orientaron a promover el desarrollo del proceso legislativo; la fiscalización superior de las Cuentas Públicas municipal y estatal; el seguimiento de Informes de resultado de la Fiscalización; entre otros.

INDICADOR	META ALCANZADA
Porcentaje de informes individuales del Resultado de la fiscalización a las Cuentas Públicas Estatales y Municipales. (Informe)	50

Justicia

El gasto devengado en la función *Justicia* asciende a 1 mil 322.8 millones de pesos, los cuales presentan un avance respecto al presupuesto aprobado de 46.5 % y 85.9 % de lo ministrado. Principalmente estos recursos permitieron el impulso de acciones relacionadas con la impartición de justicia en primera instancia; la reinserción social de sentenciados del Estado; la investigación y cumplimentación de mandamientos judiciales; la impartición de justicia en segunda instancia; la emisión de dictámenes periciales de manera pronta y expedita; justicia alternativa; la infraestructura y equipamiento de las instituciones de seguridad pública y procuración de justicia; entre otros. Los indicadores vinculados a este rubro son:

INDICADOR	META ALCANZADA
Porcentaje de determinación en carpetas de investigación del ejercicio. (Carpetas de Investigación)	5,267
Porcentaje de determinación en carpetas de investigación de años	4,258

INDICADOR	META ALCANZADA
anteriores. (Carpetas de Investigación)	
Porcentaje de atención de mandamientos judiciales. (Mandamiento)	1,202
Porcentaje de atención de dictámenes periciales. (Dictamen)	51,961

Coordinación de la Política de Gobierno

En la función *Coordinación de la Política de Gobierno* se devengó recursos por 429.1 millones de pesos, mismos que muestran un avance respecto al presupuesto aprobado de 8.9 % y 93.1 % a lo ministrado. Con estos recursos se emprendieron acciones relacionadas con el fortalecimiento del régimen de las asociaciones políticas en el Estado de Chiapas; a coadyuvar a la estabilidad política y social en la Entidad; a coordinar a las delegaciones de gobierno en la atención de problemática en las regiones; entre otros. El indicador relacionado con esta función es:

INDICADOR	META ALCANZADA
Porcentaje de coadyuvancia de la paz y la tranquilidad de la ciudadanía que presentó problemática socioeconómica. (Resolución)	3,223

Asuntos Financieros y Hacendarios

Los recursos devengados en la función *Asuntos Financieros y Hacendarios*, ascienden a 977.3 millones de pesos, los cuales presentan un avance de 24.6 % respecto al presupuesto aprobado y 97.1 % a lo ministrado; a la administración de la recaudación y servicios tributarios; al desarrollo regional de los servicios Hacendarios; procesamiento y control de nóminas de sueldos de la Administración Centralizada; a la modernización Informática; la administración de los recursos humanos de los organismos públicos del Gobierno del Estado; entre otros. El indicador relacionado con esta función es:

INDICADOR	META ALCANZADA
Porcentaje de ingresos públicos recaudados. (Millones de Pesos)	\$ 63,675

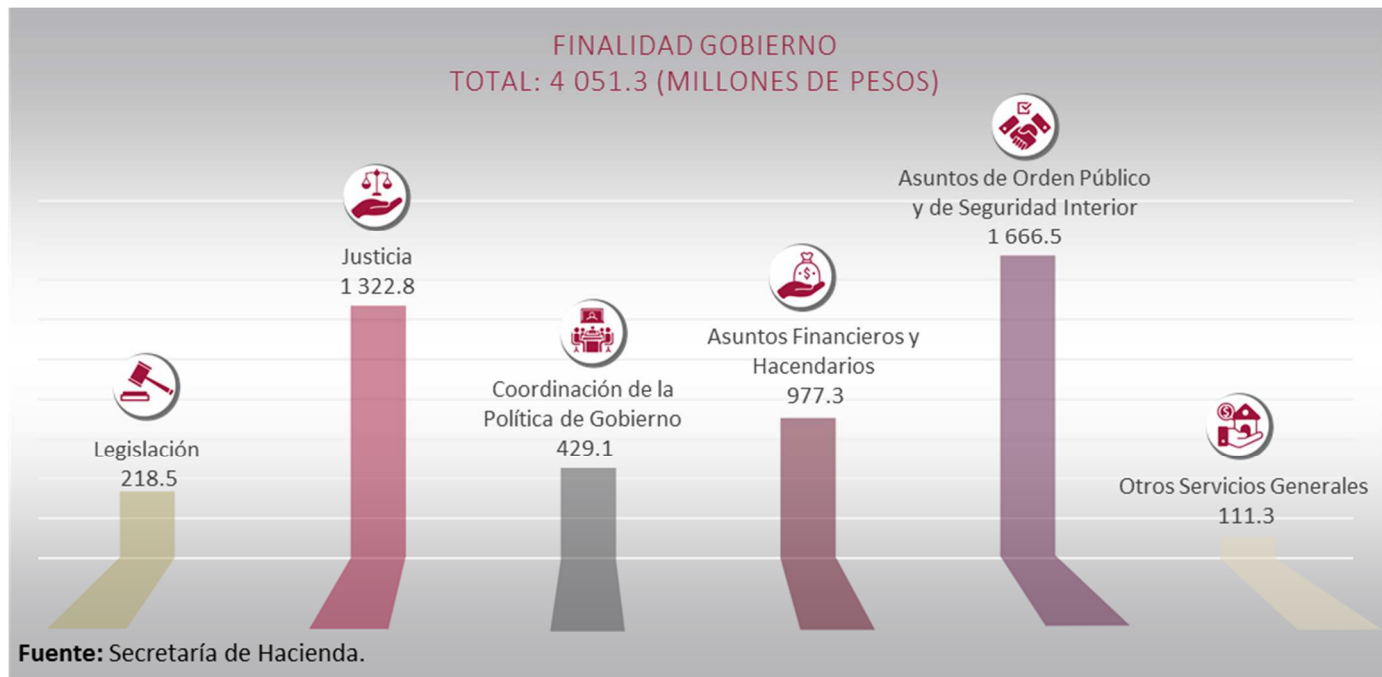
Asuntos de Orden Público y de Seguridad Interior

El presupuesto devengado por 1 mil 666.5 millones de pesos en la función *Asuntos de Orden Público y de Seguridad Interior*, presenta un avance de 42.6 % respecto al presupuesto aprobado y 86.9 % de lo ministrado; estos recursos permitieron la implementación de acciones relacionadas con la planeación, diseño y coordinación de programas en materia de seguridad y protección ciudadana; la prevención de la comisión de hechos delictivos en el Estado; a combatir la delincuencia mediante el desarrollo de técnicas y herramientas tecnológicas para la prevención del delito; para el Control, Comando, Comunicación, Computo y Calidad (Escudo Urbano C5); entre otros. El indicador vinculado a esta función es:

INDICADOR	META ALCANZADA
Porcentaje de evaluaciones de control de confianza realizada a elementos de seguridad, procuración de justicia y municipios. (Evaluación)	3,218

Otros Servicios Generales

Los recursos devengados en la función *Otros Servicios Generales* por 111.3 millones de pesos, muestran un avance respecto al presupuesto aprobado de 28.1 % y 75.9 % de lo ministrado, mismos que se orientaron principalmente al desarrollo de las actividades de registro civil; a la certificación e inspección de bienes inmuebles y de actos de comercio; a la política informativa de comunicación; a la modernización y actualización integral de catastro; a vigilar, controlar y administrar los bienes patrimoniales del Gobierno del Estado; a garantizar el acceso a la información y protección de datos personales del Estado de Chiapas; la atención de los procesos licitatorios de las dependencias y entidades del Poder Ejecutivo; entre otros.



Desarrollo social

Los recursos asignados en la finalidad *Desarrollo Social* tienen como premisa generar condiciones de vida favorables para la población, así como oportunidades que mejoren su bienestar y calidad de vida, para ello, se han devengado 26 mil 946.4 millones de pesos, mismos que se focalizan en la atención de los servicios de salud, de educación, protección social, recreación, cultura y otras manifestaciones sociales; vivienda y servicios a la comunidad, entre otros. Las funciones relacionadas con el rubro social son:

Protección Ambiental

En la función *Protección ambiental* se devengó recursos por 183.7 millones de pesos, los cuales presentan un avance de 26.7 % respecto al presupuesto aprobado y 58.3 % de lo ministrado. Estos recursos se destinaron principalmente a la ampliación del sistema de alcantarillado sanitario en diversas localidades; a la construcción de la planta de tratamiento de aguas residuales en la localidad Tres Picos, municipio de Tonalá; a la construcción del colector sanitario El Sabino; al establecimiento de plantaciones forestales, comerciales; servicios ambientales; a la construcción de la planta de tratamiento de aguas residuales en los municipios de Villaflores y Villa Corzo; entre otros.

Vivienda y Servicios a la Comunidad

El gasto devengado en la función *Vivienda y Servicios a la Comunidad* asciende a 756.1 millones de pesos, mismos que presentan un avance respecto al presupuesto aprobado de 18.5 % y 75.7 % respecto a lo ministrado, los cuales se destinaron a obras y programas como: Paso desnivel vehicular "Torre Chiapas", en la cabecera municipal de Tuxtla Gutiérrez (en proceso de construcción); Infraestructura vial de acceso al Hospital General del IMSS en Tuxtla Gutiérrez (Proyecto ejecutivo y construcción); a la ampliación del sistema de agua potable, en la cabecera municipal de Chanal; a supervisar la ejecución de la obra pública en materia de salud; edificios públicos, monumentos históricos e infraestructura turística, espacios públicos y obras emergentes; al mejoramiento de vivienda (Paquete de materiales); entre otros.

Salud

En la función *Salud* los recursos devengados ascienden a 5 mil 925.6 millones de pesos, presentando un avance de 48.9 % respecto al presupuesto aprobado y 57.8 % a lo ministrado; estos recursos permitieron el impulso de acciones relacionadas con la atención médica insumos médicos (INSABI 2023); el fortalecimiento de las unidades médicas (mobiliario y equipo); servicios básicos para unidades médicas (INSABI 2023); atención médica de segundo nivel; prevención y promoción de la salud (INSABI 2023); hospital básico comunitario de 18 camas en Venustiano Carranza (Construcción); atención médica de primer nivel; combatir enfermedades transmitidas por vector (Dengue, Paludismo, Oncocercosis, Leishmaniosis y Chagas); entre otros.

Recreación, Cultura y Otras Manifestaciones Sociales

El gasto devengado en la función *Recreación, Cultura y Otras Manifestaciones Sociales* asciende a 152.3 millones de pesos, que presentan un avance de 31.8 % respecto al presupuesto aprobado y 84.0 % de lo ministrado, principalmente estos recursos permitieron el equipamiento de las radiodifusoras de la Red Radio Chiapas; promover el desarrollo del deporte; impulsar la radio estatal; al fortalecimiento a la formación y capacitación de la cultura municipal; a impulsar la televisión, información y cinematografía; a promover entrenadores y técnicos especializados en deporte; impulsar la ingeniería de radio y televisión; entre otros.

Educación

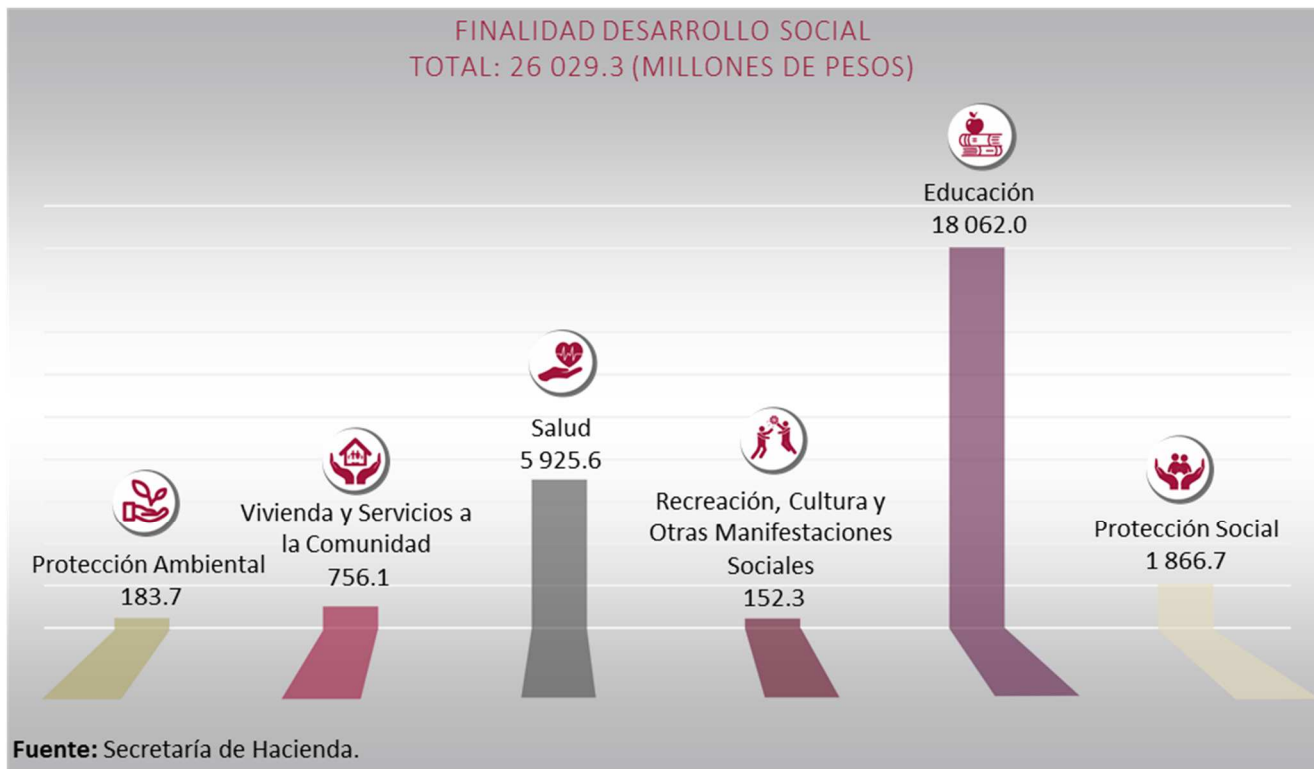
En la función *Educación* los recursos devengados son por 18 mil 62.0 millones de pesos, los cuales presentan un avance de 43.6 % respecto al presupuesto aprobado y 83.6 % de lo ministrado. Con estos recursos se impulsaron programas y proyectos relacionados con la prestación de servicios en educación primaria general; educación telesecundaria; primaria indígena; educación primaria general; secundaria técnica; preescolar general; educación preescolar general; educación superior universitaria; educación media superior general; educación secundaria; secundaria general; preescolar indígena; entre otros. Los indicadores que se relacionan con esta función son:

INDICADOR	META ALCANZADA
Atención a la demanda en preescolar general 2022-2023. (Alumno)	253,100
Atención a la demanda en primaria general 2022-2023. (Alumno)	745,667
Atención a la demanda en secundaria 2022-2023. (Alumno)	272,325
Atención a la demanda en educación media 2022-2023. (Alumno)	54,657
Atención a la demanda en educación superior 2022-2023. (Alumno)	7,402
Porcentaje de población de jóvenes y adultos mayores de 15 años que se alfabetizan en el año. (Persona)	1,456

Protección Social

Los recursos devengados en la función *Protección Social* ascienden a 1 mil 866.7 millones de pesos, un avance respecto al presupuesto aprobado de 55.5 % y 84.0 % a lo ministrado. Estos recursos se orientaron principalmente al financiamiento de programas destinados a fortalecer el bienestar de la población tales como: Barriguita llena, corazón contento de regreso a casa; servicios médicos generales y de especialidad; alimentación a familias vulnerables y a grupos en situación de emergencia; fomento familiar a la producción de traspatio; alimentación integral materno infantil; ayudas técnicas a personas con discapacidad; Huertos familiares comunitarios y enseres domésticos; medicamentos especializados para la población vulnerable; ejecución de acciones para el fortalecimiento de las capacidades económicas de las mujeres y otros géneros; asistencia Infantil de corazón; entre otros. Los indicadores relacionados con este rubro son los siguientes:

INDICADOR	META ALCANZADA
Porcentaje de personas en situación de vulnerabilidad beneficiadas. (Persona)	1,196,437
Porcentaje de acciones de fortalecimiento para la igualdad de oportunidades. (Persona)	602



Desarrollo económico

Los recursos orientados a la finalidad *Desarrollo Económico* tienen como propósito incentivar y modernizar la capacidad productiva y el fortalecimiento de la infraestructura económica y tecnológica del Estado, que permitan un mayor dinamismo de los sectores económicos; para ello, se ha devengado un monto por 1 mil 358.3 millones de pesos. Las funciones que integran esta finalidad son las siguientes:

Asuntos Económicos, Comerciales y Laborales en General

En la función *Asuntos Económicos, Comerciales y Laborales en General* se devengaron recursos por 191.3 millones de pesos, que presentan un avance respecto al presupuesto aprobado de 40.9 % y 95.0 % de lo ministrado. Estos recursos se destinaron estratégicamente al fomento de la calidad del sector laboral del Estado; a la rehabilitación de instalaciones del Recinto Fiscalizado Estratégico de Puerto Chiapas; al fortalecimiento de la justicia laboral en el Estado de Chiapas; al desarrollo de habilidades empresariales para el impulso de la competitividad y el emprendimiento; al acopio y distribución de artesanías; al fomento e impulso de los agentes económicos del Estado para promover una actividad económica social y solidaria; entre otros.

Agropecuaria, Silvicultura, Pesca y Caza

Los recursos devengados en la función *Agropecuaria, Silvicultura, Pesca y Caza* ascienden a 189.2 millones de pesos, el avance es de 58.5 % respecto al presupuesto aprobado y 91.4 % a lo ministrado. Con estos recursos se impulsaron programas y proyectos relacionados con la difusión y promoción para el desarrollo del campo; el fomento a la producción de cultivos cíclicos; apoyos al programa pesca por el bienestar; programa maíz de corazón, seguridad alimentaria; fortalecimiento a la seguridad agroalimentaria en las zonas rurales mediante el cultivo de frijol; impulso al financiamiento y comercialización agropecuaria y agroindustrial; control y seguimiento para la operación y desarrollo de establecimiento de plantaciones; fomento al cultivo del café para el desarrollo de la fase primaria; desarrollo y seguimiento a los procesos de planeación agropecuaria y pesca; fortalecimiento para el desarrollo ganadero; entre otros.

Combustible y Energía

En la función *Combustible y Energía* se devengó recursos por 22.6 millones de pesos, mismos que presentan un avance respecto al presupuesto aprobado de 30.1 % y 74.6 % al ministrado. Principalmente estos recursos contribuyeron al impulso

de proyectos como: Construcción y ampliación de la red de distribución de energía eléctrica en los municipios de Acala, Bejucal de Ocampo, Siltepec, Chenalhó, Tenejapa); entre otros.

Transporte

El monto de recursos devengados en la función Transporte es por 851.8 millones de pesos, mostrando un avance de 40.8 % respecto al presupuesto aprobado y 61.7 % al ministrado. El destino de estos recursos es en obras y programas de inversión en materia de infraestructura carretera como: Ampliación del tramo: La Angostura - San Francisco Pujilic (4a. Etapa), tramo: Km. 0+000 - Km. 44+040; Plataforma y hangar de carga del aeropuerto Ángel Albino Corzo (Construcción); Reconstrucción de puente vehicular de 167.72 M.L. ubicado en el Km. 2+400 del camino rural: Nuevo Juan del Grijalva – Sayula; Camino: Faja de Oro - Iturbide - El Águila, tramo: Km. 0+000 - Km. 13+800; Camino: El Parral - Revolución Mexicana - La Independencia, tramo: Km. 33+800 - Km. 94+800; Camino: Chicomuselo - Rizo de Oro, tramo: Km. 0+000 al Km. 36+800; Camino: Salto de Agua - E.C. (Villa Hermosa - Mérida), tramo: Km. 0+000 - Km. 6+200; Reconstrucción del camino: Copainala - Coapilla - Ocotepéc; tramo: Km. 0+000 al Km. 43+100 (T.A.); Programa Emergente de Conservación de Caminos; Camino: Ejido Arcotete - E.C. (San Cristóbal - Tenejapa), tramo: Km. 0+000 - Km. 2+844; Camino: Tuxtla Chico – Sección Margaritas (Santa Rosa)-Cacahoatán, tramo: Km. 0+000 – Km. 5+800; Reconstrucción del camino: Simojovel - La Pimienta, tramo: Km. 0+000 - Km. 8+800, subtramo: Km. 0+000 - Km. 8+160 (T.A.); Reconstrucción de puente vehicular Esquipulas de 90.00 M.L. ubicado en el Km. 1+000 del camino: Sunuapa - Ranchería Esquipulas; Reconstrucción del camino: La Independencia - La Concordia, tramo: Km. 0+000 - Km. 18+000 (T.A.); Reconstrucción del camino: San Cristóbal - Pozo Colorado - Laguna Grande - San Lucas - Chiapilla, tramo: Km. 0+000 - Km. 37+100; subtramo: Km. 20+000 - Km. 37+100 (T.A.); Reconstrucción del camino: Pichucalco - Juárez - Reforma - Boca de Limón, tramo: Km. 0+000 - Km. 57+100; subtramo: Km. 17+000 al Km. 22+000 (T.A.).

Turismo

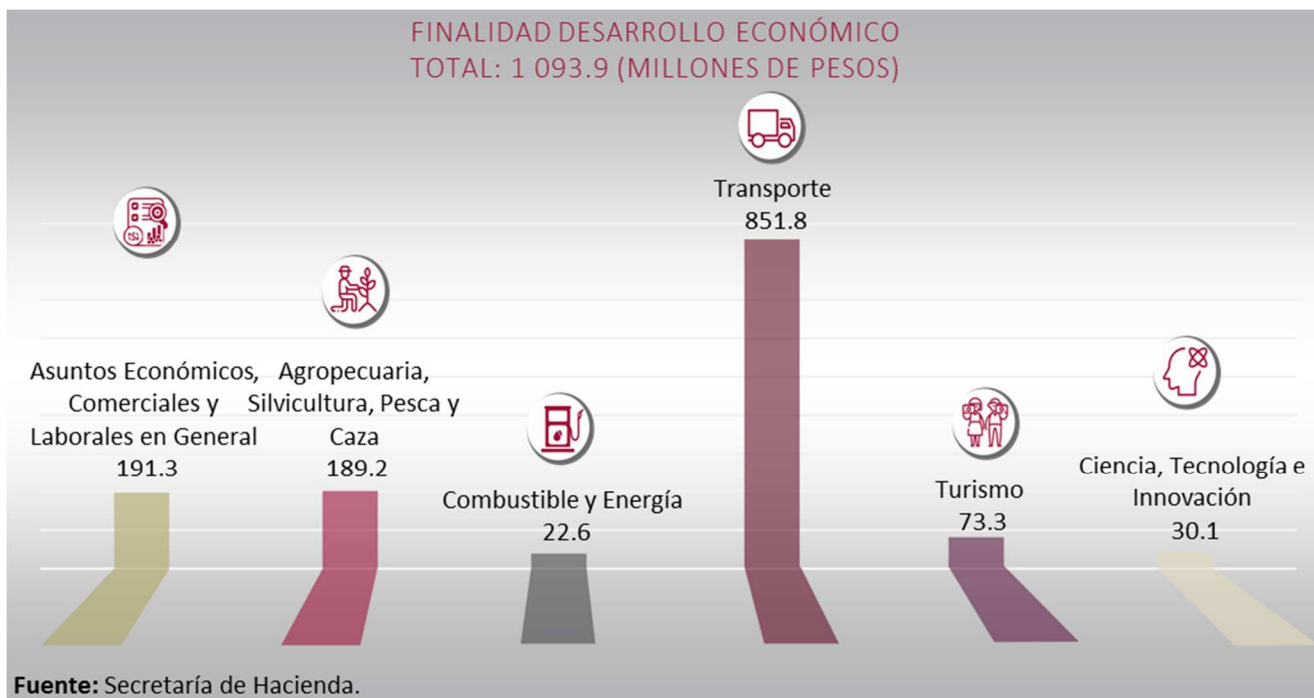
En la función *Turismo* los recursos devengados son por 73.3 millones de pesos, que muestran un avance de 46.2 % respecto del presupuesto aprobado y 89.0 % a lo ministrado. Estos recursos coadyuvan a impulsar el desarrollo del Estado a través de programas y acciones como; corredores turísticos; promoción, difusión y comercialización turística; impulso de la comercialización de la oferta turística; promover las

actividades turísticas de la región Soconusco; fomento a la difusión turística de Chiapas en mercados emisores de turismo; a desarrollar e impulsar el turismo de reuniones; coordinar las acciones del sector turismo; y al fortalecimiento para el desarrollo de nuevas rutas del destino en Chiapas; entre otros. Los indicadores relacionados a esta función son:

INDICADOR	META ALCANZADA
Tasa de variación de la derrama económica generada en el Estado (Millones de pesos).	\$ 11,105
Porcentaje de afluencia de turistas que visitan el Estado (Persona).	4,424,495

Ciencia, Tecnología e Innovación

Los recursos devengados en la función *Ciencia, Tecnología e Innovación* ascienden a 30.1 millones de pesos, los cuales presentan un avance con respecto al presupuesto aprobado de 8.2 % y el 97.9 % en relación a su presupuesto ministrado. Estos recursos se orientaron principalmente al impulso de programas como: Impulsar el desarrollo de tecnologías de la información y comunicaciones; Coordinación del Sistema de Ciencia y Tecnología del Estado de Chiapas; Operación del Museo y Planetario de Ciencia y Tecnología; Conoce la Ciencia y Científicos del Mañana; Efectividad del Sistema Estatal de Ciencia; Vinculación para la Competitividad; y Fortalecimiento al proyecto Sbeel Dinosaurios.



Otras no clasificadas en funciones anteriores

Los recursos devengados en el rubro *Otras No Clasificadas en Funciones Anteriores* ascienden a 11 mil 737.1 millones de pesos, constituidos por las aportaciones federales a municipios y otras trasferencias, los cuales son destinados a las prioridades sociales y económicas de cada ayuntamiento municipal.

GASTO PROGRAMABLE DEL SECTOR PÚBLICO PRESUPUESTARIO EN CLASIFICACIÓN FUNCIONAL
DEL 1 DE ENERO AL 30 DE JUNIO DE 2023
(Cifras en Pesos)

CONCEPTO	PRESUPUESTO DE EGRESOS				AVANCE % RESPECTO AL:	
	APROBADO	MODIFICADO	MINISTRADO	DEVENGADO	APROBADO	MINISTRADO
TOTAL PROGRAMABLE	99 383 681 421	112 058 772 449	54 554 327 787	44 767 255 491	45.0	82.1
GOBIERNO	16 483 473 484	16 664 043 373	5 306 877 047	4 725 473 083	28.7	89.0
Legislación	517 307 114	525 369 075	234 514 985	218 536 651	42.2	93.2
Justicia	2 843 899 186	3 472 211 563	1 539 757 135	1 322 790 062	46.5	85.9
Coordinación de la Política de Gobierno	4 847 035 631	4 674 855 838	460 971 990	429 090 099	8.9	93.1
Asuntos Financieros y Hacendarios	3 965 159 903	3 340 996 727	1 006 779 041	977 297 776	24.6	97.1
Asuntos de Orden Público y de Seguridad Interior	3 913 852 341	4 268 801 925	1 918 265 194	1 666 508 281	42.6	86.9
Otros Servicios Generales	396 219 309	381 808 245	146 588 702	111 250 214	28.1	75.9
DESARROLLO SOCIAL	62 138 250 124	70 739 852 944	35 578 722 273	26 946 371 911	43.4	75.7
Protección Ambiental	686 834 715	676 315 444	315 283 634	183 680 048	26.7	58.3
Vivienda y Servicios a la Comunidad	4 088 270 202	4 619 248 778	999 197 768	756 105 873	18.5	75.7
Salud	12 105 907 870	17 425 783 292	10 244 694 711	5 925 603 781	48.9	57.8
Recreación, Cultura y Otras Manifestaciones Sociales	478 799 663	509 829 696	181 334 252	152 306 260	31.8	84.0
Educación	41 415 190 000	43 405 287 782	21 614 858 005	18 062 019 026	43.6	83.6
Protección Social	3 363 247 674	4 103 387 952	2 223 353 903	1 866 656 923	55.5	84.0
DESARROLLO ECONÓMICO	3 478 945 226	4 333 598 112	1 931 629 770	1 358 311 800	39.0	70.3
Asuntos Económicos, Comerciales y Laborales en General	468 120 698	489 873 254	201 246 343	191 251 010	40.9	95.0
Agropecuaria, Silvicultura, Pesca y Caza	323 249 910	378 335 468	207 012 885	189 211 444	58.5	91.4
Combustible y Energía	75 062 535	53 123 581	30 310 835	22 614 168	30.1	74.6
Transporte	2 086 286 411	3 177 039 035	1 379 918 054	851 816 158	40.8	61.7
Turismo	158 731 438	171 596 465	82 412 914	73 323 122	46.2	89.0
Ciencia, Tecnología e Innovación	367 494 234	63 630 309	30 728 739	30 095 898	8.2	97.9
OTRAS NO CLASIFICADAS EN FUNCIONES ANTERIORES ^{1/}	17 283 012 587	20 321 278 020	11 737 098 697	11 737 098 697	67.9	100.0

Fuente: Secretaría de Hacienda.

^{1/} Incluye únicamente las erogaciones que correspondan al gasto programable, como son: las transferencias y las aportaciones que no son susceptibles de etiquetar en las funciones existentes.

El gasto total del sector público presupuestario en clasificación funcional, se integra con recursos del ejercicio y con recursos provenientes de ejercicios anteriores de acuerdo a lo siguiente:

GASTO PROGRAMABLE DEL SECTOR PÚBLICO PRESUPUESTARIO EN CLASIFICACIÓN FUNCIONAL
RECURSOS DEL EJERCICIO

DEL 1 DE ENERO AL 30 DE JUNIO DE 2023

(Cifras en Pesos)

CONCEPTO	PRESUPUESTO DE EGRESOS				AVANCE % RESPECTO AL:	
	APROBADO	MODIFICADO	MINISTRADO	DEVENGADO	APROBADO	MINISTRADO
TOTAL PROGRAMABLE	99 383 681 421	105 572 766 489	49 166 416 224	40 566 265 968	40.8	82.5
GOBIERNO	16 483 473 484	16 114 491 378	4 986 863 207	4 469 542 160	27.1	89.6
Legislación	517 307 114	520 483 211	229 629 121	216 645 115	41.9	94.3
Justicia	2 843 899 186	3 362 990 913	1 451 571 732	1 283 102 336	45.1	88.4
Coordinación de la Política de Gobierno	4 847 035 631	4 469 019 327	408 516 051	378 559 993	7.8	92.7
Asuntos Financieros y Hacendarios	3 965 159 903	3 282 533 343	979 808 605	950 498 519	24.0	97.0
Asuntos de Orden Público y de Seguridad Interior	3 913 852 341	4 103 806 965	1 776 350 087	1 534 269 286	39.2	86.4
Otros Servicios Generales	396 219 309	375 657 619	140 987 611	106 466 911	26.9	75.5
DESARROLLO SOCIAL	62 138 250 124	65 560 517 519	31 127 348 885	23 340 011 954	37.6	75.0
Protección Ambiental	686 834 715	669 454 652	311 871 296	181 628 993	26.4	58.2
Vivienda y Servicios a la Comunidad	4 088 270 202	4 350 839 264	738 098 341	606 105 105	14.8	82.1
Salud	12 105 907 870	14 277 623 155	7 715 940 921	4 018 632 127	33.2	52.1
Recreación, Cultura y Otras Manifestaciones Sociales	478 799 663	487 375 856	158 880 411	130 467 119	27.2	82.1
Educación	41 415 190 000	42 034 860 443	20 339 670 759	16 890 223 867	40.8	83.0
Protección Social	3 363 247 674	3 740 364 149	1 862 887 157	1 512 954 743	45.0	81.2
DESARROLLO ECONÓMICO	3 478 945 226	3 653 130 539	1 388 756 401	1 093 264 123	31.4	78.7
Asuntos Económicos, Comerciales y Laborales en General	468 120 698	473 539 303	187 311 051	181 662 850	38.8	97.0
Agropecuaria, Silvicultura, Pesca y Caza	323 249 910	374 917 994	205 360 132	187 710 966	58.1	91.4
Combustible y Energía	75 062 535	53 123 581	30 310 835	22 614 168	30.1	74.6
Transporte	2 086 286 411	2 533 641 094	864 007 584	609 006 620	29.2	70.5
Turismo	158 731 438	163 599 258	75 752 560	66 858 074	42.1	88.3
Ciencia, Tecnología e Innovación	367 494 234	54 309 309	26 014 239	25 411 445	6.9	97.7
OTRAS NO CLASIFICADAS EN FUNCIONES ANTERIORES ^{1/}	17 283 012 587	20 244 627 053	11 663 447 731	11 663 447 731	67.5	100.0

Fuente: Secretaría de Hacienda.

^{1/} Incluye únicamente las erogaciones que correspondan al gasto programable, como son: las transferencias y las aportaciones que no son susceptibles de etiquetar en las funciones existentes.

GASTO PROGRAMABLE DEL SECTOR PÚBLICO PRESUPUESTARIO EN CLASIFICACIÓN FUNCIONAL						
RECURSOS DE EJERCICIOS ANTERIORES						
DEL 1 DE ENERO AL 30 DE JUNIO DE 2023						
(Cifras en Pesos)						
CONCEPTO	PRESUPUESTO DE EGRESOS				AVANCE % RESPECTO AL:	
	APROBADO	MODIFICADO	MINISTRADO	DEVENGADO	APROBADO	MINISTRADO
TOTAL PROGRAMABLE	0	6 486 005 960	5 387 911 562	4 200 989 523	0	78.0
GOBIERNO	0	549 551 995	320 013 840	255 930 922	0	80.0
Legislación	0	4 885 864	4 885 864	1 891 536	0	38.7
Justicia	0	109 220 650	88 185 403	39 687 726	0	45.0
Coordinación de la Política de Gobierno	0	205 836 511	52 455 939	50 530 106	0	96.3
Asuntos Financieros y Hacendarios	0	58 463 385	26 970 436	26 799 256	0	99.4
Asuntos de Orden Público y de Seguridad Interior	0	164 994 959	141 915 107	132 238 995	0	93.2
Otros Servicios Generales	0	6 150 626	5 601 091	4 783 303	0	85.4
DESARROLLO SOCIAL	0	5 179 335 425	4 451 373 387	3 606 359 957	0	81.0
Protección Ambiental	0	6 860 792	3 412 338	2 051 055	0	60.1
Vivienda y Servicios a la Comunidad	0	268 409 514	261 099 427	150 000 768	0	57.4
Salud	0	3 148 160 137	2 528 753 790	1 906 971 654	0	75.4
Recreación, Cultura y Otras Manifestaciones	0	22 453 840	22 453 840	21 839 141	0	97.3
Educación	0	1 370 427 339	1 275 187 246	1 171 795 159	0	91.9
Protección Social	0	363 023 803	360 466 746	353 702 180	0	98.1
DESARROLLO ECONÓMICO	0	680 467 573	542 873 368	265 047 677	0	48.8
Asuntos Económicos, Comerciales y Laborales en General	0	16 333 951	13 935 293	9 588 160	0	68.8
Agropecuaria, Silvicultura, Pesca y Caza	0	3 417 474	1 652 752	1 500 478	0	90.8
Combustible y Energía	0	643 397 941	515 910 470	242 809 538	0	47.1
Transporte	0	7 997 207	6 660 353	6 465 048	0	97.1
Turismo	0	9 321 000	4 714 500	4 684 453	0	99.4
Ciencia, Tecnología e Innovación	0	0	0	0	0	0
OTRAS NO CLASIFICADAS EN FUNCIONES ANTERIORES ^{1/}	0	76 650 967	73 650 967	73 650 967	0	100.0

Fuente: Secretaría de Hacienda.

^{1/} Incluye únicamente las erogaciones que correspondan al gasto programable, como son: las transferencias y las aportaciones que no son susceptibles de etiquetar en las funciones existentes.

