

NOTAS A LOS ESTADOS FINANCIEROS CONSOLIDADOS

De conformidad al artículo 46, fracción I, inciso g) y 49 de la Ley General de Contabilidad Gubernamental, así como, a la normatividad emitida por el Consejo Nacional de Armonización Contable, a continuación, se presentan las notas a los estados financieros de las Entidades Paraestatales y Fideicomisos No Empresariales y No Financieros, correspondiente al 30 de junio de 2022, con los siguientes apartados:

- Notas de Desglose
- Notas de Memoria (Cuentas de Orden), y
- Notas de Gestión Administrativa

Las cifras mostradas al 30 de junio de 2022, se presentan de conformidad a la estructura de consolidación dictado por el Consejo Nacional de Armonización Contable, en el Acuerdo por el que se armoniza la estructura de las cuentas públicas, publicado en el Diario Oficial de la Federación el 30 de diciembre de 2013, reformas del 6 de octubre de 2014, 27 de septiembre de 2018 y 23 de diciembre de 2020.

NOTAS DE DESGLOSE

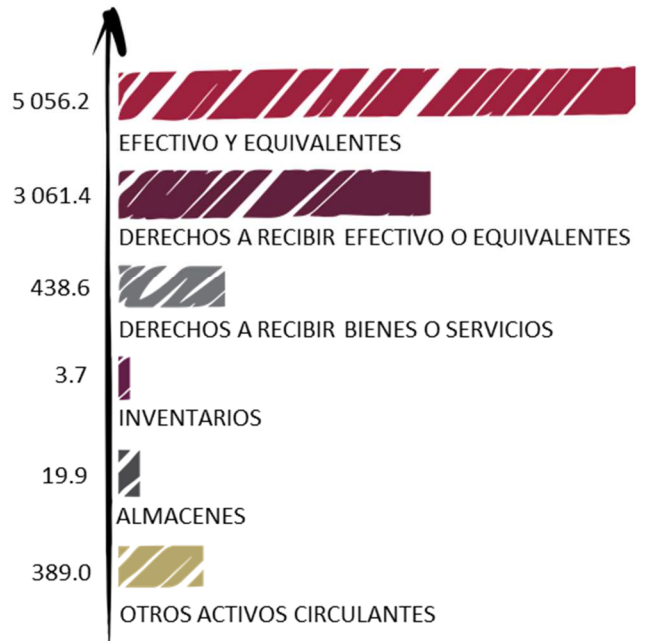
AL ESTADO DE SITUACIÓN FINANCIERA

ACTIVO

El activo se compone de los fondos, valores, derechos y bienes cuantificados en términos monetarios, los cuales controla y disponen las Entidades Paraestatales y Fideicomisos no Empresariales y no Financieros para la prestación de servicios públicos, éste se integra como sigue:

Circulante

ACTIVO CIRCULANTE JUNIO 2022
TOTAL: 8 968.8 (MILLONES DE PESOS)



Efectivo y Equivalentes

Este primer rubro al 30 de junio de 2022, asciende a un monto de 5 mil 056.2 millones de pesos, y representa el 56.4 por ciento del activo circulante, se integra principalmente por los fondos fijos de caja, así como por la disponibilidad financiera por las ministraciones radicadas para cubrir los compromisos de pago a proveedores y prestadores de servicios, así como, gastos generados en los proyectos de inversión y ejecución de obras, impuestos retenidos y sueldos.

Así mismo, este rubro registra lo siguiente:

- Ingresos Propios obtenidos a través de las actividades de las Entidades Paraestatales y Fideicomisos no Empresariales y no Financieros.
- Depósitos otorgados a terceros por servicio de arrendamiento de instalaciones o equipos utilizados por las Entidades Paraestatales y Fideicomisos no Empresariales y no Financieros; así como, para servicios básicos y técnicos especializados.

Este rubro de igual manera refleja recursos de mayor liquidez, que son totalmente convertibles en importes determinados en efectivo sujeto a un riesgo mínimo de su valor, los cuales se encuentran disponibles para solventar gastos de operación y de inversión, que a su vez inciden en el patrimonio de las Entidades Paraestatales y Fideicomisos no Empresariales y no Financieros.

EFFECTIVO Y EQUIVALENTES

(Cifras en Pesos)

CONCEPTO	JUN 2022	DIC 2021
Efectivo	758 862	0
Bancos/Dependencias y Otros	4 126 059 365	2 801 411 051
Inversiones Temporales (hasta 3	8 025 147	8 013 923
Fondos con Afectación Específica	912 449 536	903 951 017
Depósitos de Fondos de Terceros en	8 953 726	6 947 892
Garantía y/o Administración		
SUMAS	5 056 246 636	3 720 323 883

Derechos a Recibir Efectivo o Equivalentes

Este rubro del activo se compone en gran parte por gastos de operación del Fondo de Aportaciones para los Servicios de Salud (FASSA), así como por deudores por préstamos a corto plazo, concedidos a funcionarios y empleados, así también por pagos en demasía correspondientes al Instituto Mexicano del Seguro Social (IMSS) y al Instituto del Fondo Nacional de la Vivienda para los Trabajadores (INFONAVIT) de las Entidades Paraestatales.

Este rubro expone la cifra de 3 mil 61.4 millones de pesos y representa el 34.1 por ciento del activo circulante.

DERECHOS A RECIBIR EFECTIVO O EQUIVALENTES

(Cifras en Pesos)

CONCEPTO	JUN 2022	DIC 2021
Inversiones Financieras de Corto	1 372 468	1 337 637
Cuentas por Cobrar a Corto Plazo	2 945 523 180	1 243 625 238
Deudores Diversos por Cobrar a Corto Plazo	7 105 617	2 933 892
Préstamos Otorgados a Corto Plazo	107 396 670	94 580 138
Otros Derechos a Recibir Efectivo o Equivalentes a Corto Plazo	9	341
SUMAS	3 061 397 944	1 342 477 246

Derechos a Recibir Bienes o Servicios

Este rubro presenta una cifra de 438.6 millones de pesos al 30 de junio de 2022 y se integra por anticipos derivados de la adquisición de bienes muebles y prestación de servicios necesarios para la operatividad del Instituto Tecnológico Superior de Cintalapa así como por los anticipos otorgados a los contratistas por obra pública en bienes de dominio público por parte de la

Comisión de Caminos e Infraestructura Hidráulica, representando el 4.9 por ciento del activo circulante.

DERECHOS A RECIBIR BIENES O SERVICIOS

(Cifras en Pesos)

CONCEPTO	JUN 2022	DIC 2021
Anticipo a Proveedores por Adquisición de Bienes y Prestación de Servicios a Corto Plazo	10 000	10 000
Anticipo a Contratistas por Obras Públicas a Corto Plazo	438 540 903	0
SUMAS	438 550 903	10 000

Inventarios

Este rubro al 30 de junio de 2022 asciende a 3.7 millones de pesos y refleja la existencia física de mercancías para su venta; pertenecientes al Instituto Casa de las Artesanías de Chiapas y representa el 0.1 por ciento del activo circulante.

INVENTARIOS

(Pesos)

CONCEPTO	JUN 2022	DIC 2021
Inventario de Mercancías para Venta	3 731 834	5 888 645
SUMAS	3 731 834	5 888 645

Almacenes

El rubro de almacenes asciende a 20.0 millones de pesos, con respecto al activo circulante representa el 0.2 por ciento y refleja la existencia física de materias primas y de consumibles que se tienen en los almacenes al 30 de junio de 2022, integrado principalmente por materiales y suministro de consumo, como son los materiales y útiles de oficina, refacciones y accesorios de equipo de cómputo, esenciales para la operatividad de las Entidades Paraestatales y Fideicomisos no Empresariales y no Financieras.

ALMACENES

(Cifras en Pesos)

CONCEPTO	JUN 2022	DIC 2021
Almacén de Materiales y Suministros de Consumo	19 959 142	19 412 291
SUMAS	19 959 142	19 412 291

Otros Activos Circulantes

Este rubro refleja la cantidad de 389.0 millones de pesos, el cual representa el 4.3 por ciento del total del activo circulante y se integra por Proyectos de mantenimiento (mantenimiento preventivo, menor y correctivo) de planteles educativos, para atender las necesidades de liquidez para su conservación y mantenimiento.

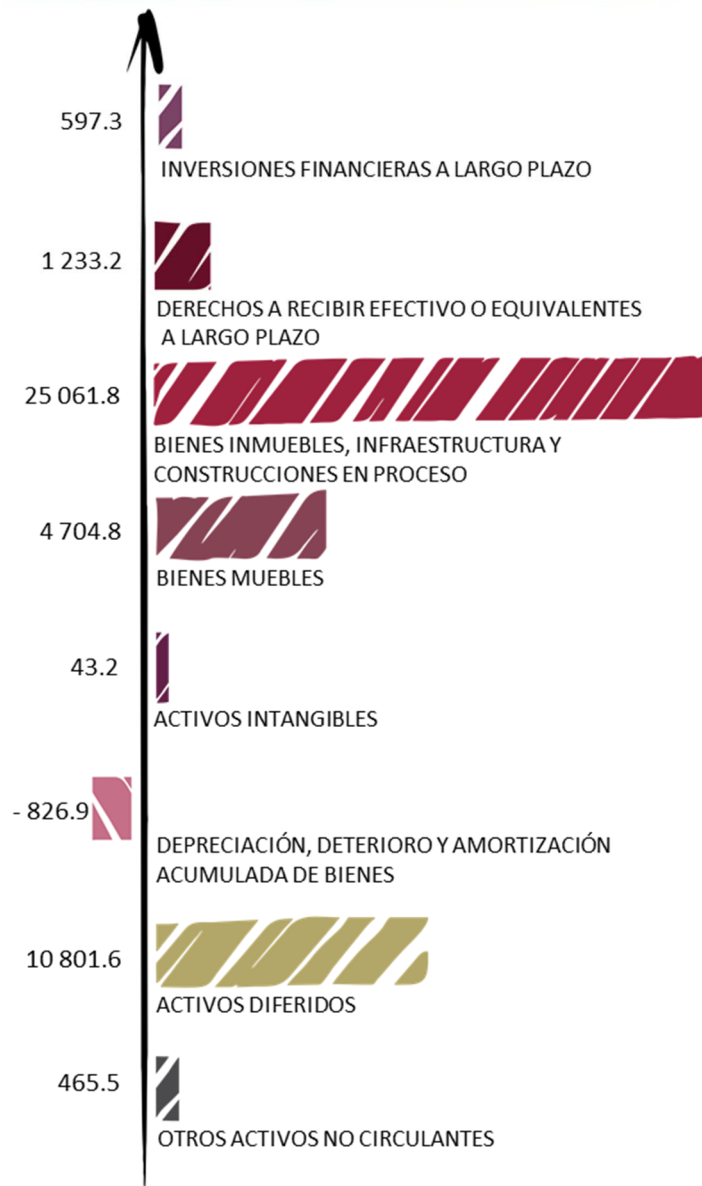
OTROS ACTIVOS CIRCULANTES

(Cifras en Pesos)

CONCEPTO	JUN 2022	DIC 2021
Adquisición de Fondos Con Terceros	388 962 960	338 228 160
SUMAS	388 962 960	338 228 160

No Circulante

ACTIVO NO CIRCULANTE JUNIO 2022
TOTAL: 42 080.5 (MILLONES DE PESOS)



Inversiones Financieras a Largo Plazo

El monto al periodo que se informa en este rubro fue por 597.3 millones de pesos, mismo que representa el 1.4

por ciento del activo no circulante; está integrado de los fideicomisos recuperables de las Entidades Paraestatales y Fideicomisos no Empresariales y no Financieros, orientados al mejoramiento de servicios educativos y sociales en el Estado.

Destacándose los siguientes:

- Programa del Mejoramiento del Profesorado (PROMEP)
- Fideicomiso Una Mano...Una Esperanza
- Fondo de Aportaciones Múltiples (FAM)
- Fondo para la Gestión Integral de Riesgos de Desastres (FOGIRD)

INVERSIONES FINANCIERAS A LARGO PLAZO

(Cifras en Pesos)

CONCEPTO	JUN 2022	DIC 2021
Fideicomisos, Mandatos y Contratos Análogos	597 321 211	550 629 395
SUMAS	597 321 211	550 629 395

Derechos a Recibir Efectivo o Equivalentes a Largo Plazo

Este rubro del activo del 1 de enero al 30 de junio de 2022 refleja 1 mil 233.2 millones de pesos el cual representa 2.9 por ciento del activo no circulante y se compone de los convenios de prestación de servicios pendientes de recuperar, bienes y servicios, apoyos institucionales, préstamos otorgados al personal administrativo, confianza y docentes pendientes de recuperar, subsidio al empleo, deudores por responsabilidades y sujetos a resolución judicial.

DERECHOS A RECIBIR EFECTIVO O EQUIVALENTES A LARGO PLAZO

(Cifras en Pesos)

CONCEPTO	JUN 2022	DIC 2021
Documentos por Cobrar a Largo Plazo	436 569 969	436 688 610
Deudores Diversos a Largo Plazo	117 132 241	116 213 540
Ingresos por Recuperar a Largo Plazo	72 511	72 511
Préstamos Otorgados a Largo Plazo	671 251 675	671 382 908
Otros Derechos a Recibir Efectivo o Equivalentes a Largo Plazo	8 130 009	8 330 009
SUMAS	1 233 156 405	1 232 687 578

Bienes Inmuebles, Infraestructura y Construcciones en Proceso

Al 30 de junio de 2022 este rubro del activo refleja la cifra de 25 mil 61.8 millones de pesos y representa el valor de la infraestructura tangible, edificios no habitacionales y terrenos propiedad de las Entidades

Paraestatales y Fideicomisos no Empresariales y no Financieros, así como, el valor de las obras que se encuentran en proceso de ejecución y de las obras terminadas por transferir.

Entre estas obras se destaca la construcción de: aulas, espacios deportivos, centros culturales, viviendas de interés social; construcción y rehabilitación de hospitales y centros de salud micro regionales, y el mejoramiento de edificios públicos en distintos municipios del Estado.

Cabe mencionar que este rubro también se compone de instalaciones y equipamiento de aulas con estructuras prefabricadas, realizadas en diversos municipios del Estado. También se incluyen diversos predios destinados a parques y panteones.

Del total del activo no circulante este rubro representa el 59.6 por ciento.

BIENES INMUEBLES, INFRAESTRUCTURA Y CONSTRUCCIONES EN PROCESO

(Cifras en Pesos)

CONCEPTO	JUN 2022	DIC 2021
Terrenos	2 401 080 527	2 392 237 762
Edificios no Habitacionales	5 482 206 779	5 410 299 501
Infraestructura	255 837	255 837
Construcciones en Proceso en Bienes de Dominio Público	4 270 515 671	4 700 284 993
Construcciones en Proceso en Bienes Propios	11 502 499 549	11 415 233 343
Otros Bienes Inmuebles	1 405 280 094	1 405 280 094
SUMAS	25 061 838 457	25 323 591 530

Bienes Muebles

Este rubro del activo refleja el valor de los bienes muebles que poseen las Entidades Paraestatales y Fideicomisos no Empresariales y no Financieros y que al 30 de junio de 2022, asciende a un monto global de 4 mil 704.8 millones de pesos y representa el 11.2 por ciento respecto al total del activo no circulante, integrándose por: mobiliario y equipo de administración, mobiliario y equipo educacional y recreativo, equipo e instrumental médico y de laboratorio, vehículos y equipo de transporte, equipo de defensa y seguridad, maquinaria, otros equipos y herramientas, colecciones, obras de arte y objetos valiosos y activos biológicos; los cuales son necesarios para cubrir la operatividad de las diferentes entidades.

BIENES MUEBLES

(Cifras en Pesos)

CONCEPTO	JUN 2022	DIC 2021
Mobiliario y Equipo de Administración	665 443 526	671 384 774
Mobiliario y Equipo Educacional y Recreativo	230 666 484	230 794 381
Equipo e Instrumental Médico y de Laboratorio	2 451 216 379	2 451 460 703
Vehículos y Equipo de Transporte	752 206 302	798 390 028
Equipo de Defensa y Seguridad	2 247 191	2 247 191
Maquinaria, Otros Equipos y Herramientas	578 548 508	592 029 803
Colecciones, Obras de Arte y Objetos Valiosos	24 417 308	24 439 308
Activos Biológicos	34 254	18 000
SUMAS	4 704 779 952	4 770 764 188

Activos Intangibles

Al 30 de junio de 2022, este rubro asciende a 43.2 millones de pesos y representa el valor de todos los bienes intangibles que poseen las Entidades Paraestatales y Fideicomisos no Empresariales y no Financieros como son: software, patentes, marcas, derechos, licencias y otros activos intangibles los cuales son necesarios para la operatividad y funcionamiento de las áreas administrativas de las entidades que la conforma.

Representa el 0.1 por ciento del activo no circulante.

ACTIVOS INTANGIBLES

(Cifras en Pesos)

CONCEPTO	JUN 2022	DIC 2021
Software	22 078 624	22 078 624
Patentes, Marcas y Derechos	1 043 431	1 043 431
Licencias	20 061 146	20 118 690
Otros Activos Intangibles	10 242	10 242
SUMAS	43 193 443	43 250 987

Depreciación, Deterioro y Amortización Acumulada de Bienes

Este rubro refleja una cifra negativa de 826.9 millones de pesos, el cual representa una disminución del 2.0 por ciento del activo no circulante; se integra por la depreciación a los bienes muebles e inmuebles, así como, de la amortización de los activos intangibles de las Entidades Paraestatales y Fideicomisos no Empresariales y no Financieros; aplicándose las tasas establecidas para tal efecto en la Ley del Impuesto sobre la Renta y el procedimiento establecido por el Consejo Nacional de Armonización Contable (CONAC), aplicados por los entes públicos en el ejercicio 2022.

DEPRECIACIÓN, DETERIORO Y AMORTIZACIÓN ACUMULADA DE BIENES

(Cifras en Pesos)

CONCEPTO	JUN 2022	DIC 2021
Depreciación Acumulada de Bienes Inmuebles	(100 464 010)	(100 464 010)
Depreciación Acumulada de Bienes Muebles	(725 067 699)	(725 540 651)
Amortización Acumulada de Activos Intangibles	(1 355 339)	(1 355 339)
SUMAS	(826 887 048)	(827 360 000)

Activos Diferidos

El saldo de este rubro asciende a 10 mil 801.6 millones de pesos y se integra por: estudios, formulación y evaluación de proyectos con 1.7 millones de pesos, anticipos otorgados a proveedores por la adquisición de bienes y prestación de servicios y contratistas de obras, con 264.7 millones de pesos; así como, operaciones transitorias por regularizar por 10 mil 535.2 millones integradas por: 10 mil 449.9 millones de pesos correspondientes a recursos de años anteriores y 85.3 millones de pesos por recursos del ejercicio que se informa.

Al 30 de junio de 2022, este rubro representa el 25.7 por ciento respecto al total del activo no circulante.

ACTIVOS DIFERIDOS

(Cifras en Pesos)

CONCEPTO	JUN 2022	DIC 2021
Estudios, Formulación y Evaluación de Proyectos	1 767 507	1 767 507
Anticipos a Largo Plazo	264 696 772	266 070 401
Otros Activos Diferidos	10 535 173 780	11 849 276 785
SUMAS	10 801 638 059	12 117 114 693

Otros Activos no Circulantes

Los otros activos no circulantes, reflejan el valor de los bienes muebles e inmuebles de los entes públicos, que se encuentran bajo contrato de comodato, estos bienes se otorgan entre entes públicos de las Entidades Paraestatales y Fideicomisos no Empresariales y no Financieros.

Al 30 de junio de 2022 el saldo de este rubro asciende a 465.5 millones de pesos y representa el 1.1 por ciento respecto al total del activo no circulante.

OTROS ACTIVOS NO CIRCULANTES

(Cifras en Pesos)

CONCEPTO	JUN 2022	DIC 2021
Bienes en Comodato	465 454 161	384 376 225
SUMAS	465 454 161	384 376 225

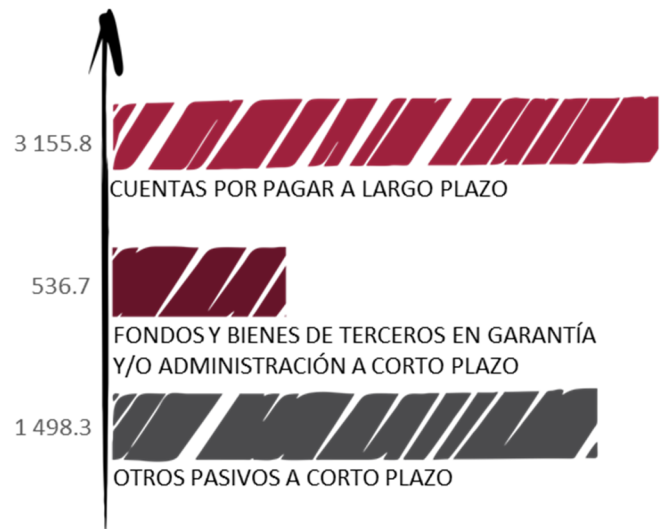
PASIVO

Es el conjunto de cuentas que permite el registro de las obligaciones contraídas por los entes públicos, para el desarrollo de sus funciones y la prestación de los servicios públicos. Al 30 de junio de 2022, los estados financieros reflejan principalmente pasivo circulante o corto plazo, es decir, aquellas obligaciones en que la exigibilidad de pago es menor a un año, así también, pasivo no circulante o largo plazo que representa las obligaciones con vencimiento posterior a un año.

Circulante

PASIVO CIRCULANTE JUNIO 2022

TOTAL: 5 190.8 (MILLONES DE PESOS)



Cuentas por Pagar a Corto Plazo

Al 30 de junio de 2022 este rubro asciende a 3 mil 155.8 millones de pesos, y representa el 60.8 por ciento del pasivo circulante.

Se integra por los pasivos de prestaciones salariales, sueldos y aguinaldo devengado no pagado a la fecha que se informa, por las aportaciones patronales del Instituto Mexicano del Seguro Social (IMSS) e Instituto del Fondo Nacional de la Vivienda para los Trabajadores (INFONAVIT), Sistema de Ahorro para el Retiro (SAR), Instituto de Seguridad y Servicios Sociales de los Trabajadores del Estado (ISSSTE) y Fondo de la Vivienda del Instituto de Seguridad y Servicios Sociales de los Trabajadores del Estado (FOVISSSTE), además del 2 por ciento del Impuesto Sobre Nóminas.

Así mismo, este rubro está compuesto por los siguientes conceptos:

- Compromisos contraídos por las entidades derivado de la adquisición de bienes de consumo e inventariables y, por la contratación de servicios necesarios para su operatividad y que al periodo que se informa los cuales se encuentran pendientes de pago; así como, el registro de estimaciones por las obligaciones contraídas con contratistas por obra pública.
- Por el registro de las retenciones por servicios personales: cuotas del Instituto Mexicano del Seguro Social (IMSS) e Instituto del Fondo Nacional de la Vivienda para los Trabajadores (INFONAVIT) e Instituto de Seguridad y de Servicios Sociales de los Trabajadores del Estado (ISSSTE), cuota sindicales, además, por las retenciones y contribuciones a favor de terceros, por préstamos a Instituciones Financieras, 2 por ciento de Impuesto Sobre Nóminas a prestadores de servicios, IVA por honorarios; por las retenciones efectuadas a los contratistas por: 1 por ciento de aportación al Estado para obras de beneficio social, 2 al millar para el Instituto de Capacitación a los Trabajadores de la Industria de la Construcción, 3 al millar para el Instituto de Capacitación a los Trabajadores de la Industria de la Construcción, 4 al millar para la Cámara Mexicana de la Industria de la Construcción, 5 al millar de inspección y vigilancia y 6 por ciento de contribución adicional para el desarrollo económico y social.
- Por la recuperación de préstamos a fraccionamientos, rendimientos bancarios, depósitos pendientes de aclarar, así como por el concepto de Viáticos.

CUENTAS POR PAGAR A CORTO PLAZO

(Cifras en Pesos)

CONCEPTO	JUN 2022	DIC 2021
Servicios Personales por Pagar a Corto Plazo	1 157 392 098	497 089 742
Proveedores por Pagar a Corto Plazo	24 896 669	701 449 343
Contratistas por Obras Públicas por Pagar a Corto Plazo	21 759 883	568 625 457
Transferencias Otorgadas por Pagar a Corto Plazo	14 372 102	6 854 646
Retenciones y Contribuciones por Pagar a Corto Plazo	1 693 113 697	2 023 668 062
Otras Cuentas por Pagar a Corto	244 279 718	198 705 877
SUMAS	3 155 814 167	3 996 393 127

Fondos y Bienes de Terceros en Garantía y/o Administración a Corto Plazo

En este rubro se presenta la cantidad de 536.7 millones de pesos al 30 de junio de 2022, se integra por las obligaciones adquiridas con recursos propios y recursos ajenos, de recursos administrados por las Entidades Paraestatales y Fideicomisos no Empresariales y no Financieros para propósitos afines como: proveedores, servicios personales, retenciones y contribuciones.

Así mismo se incluyen los recursos de programas culturales y los rendimientos bancarios.

Además es importante mencionar que este rubro está integrado también por recursos del Programa del Mejoramiento del Profesorado (PROMEP), así como pasajes y viáticos.

Este rubro representa el 10.3 por ciento respecto al total del pasivo circulante.

FONDOS Y BIENES DE TERCEROS EN GARANTÍA y/o ADMINISTRACIÓN A CORTO PLAZO

(Cifras en Pesos)

CONCEPTO	JUN 2022	DIC 2021
Fondos en Garantía a Corto Plazo	160	60
Fondos en Administración a Corto	536 513 663	392 596 220
Fondos de Fideicomisos, Mandatos y Contratos Análogos a Corto Plazo	197 935	128 000
SUMAS	536 711 758	392 724 280

Otros Pasivos a Corto Plazo

A 1 mil 498.3 millones de pesos, asciende este rubro, y corresponde a recursos federales otorgados en forma directa a las Entidades Paraestatales y Fideicomisos no Empresariales y no Financieros, así como rendimientos bancarios e ingresos captados a través de los diversos servicios que otorgan estos entes públicos pendientes de clasificar. Al 30 de junio de 2022, este rubro representa el 28.9 por ciento respecto al activo no circulante.

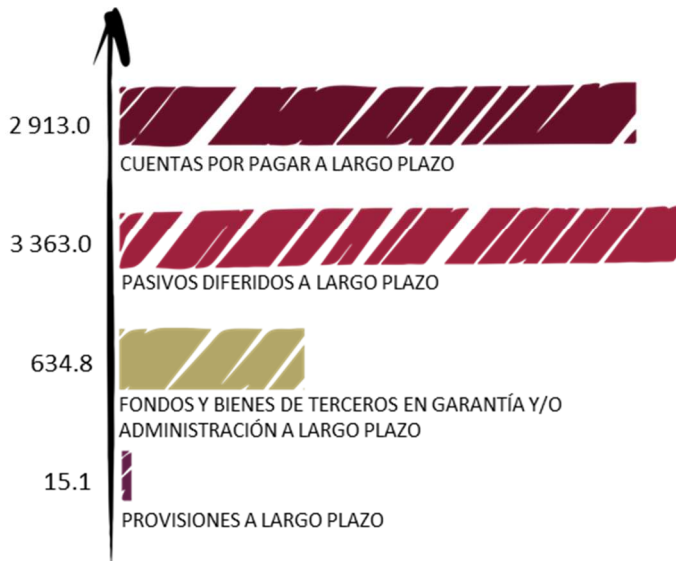
OTROS PASIVOS A CORTO PLAZO

(Cifras en Pesos)

CONCEPTO	JUN 2022	DIC 2021
Ingresos por Clasificar	64 243 156	38 649 818
Otros Pasivos Circulantes	1 434 043 754	4 017 551
SUMAS	1 498 286 910	42 667 369

No Circulante

PASIVO NO CIRCULANTE JUNIO 2022
TOTAL: 6 925.9 (MILLONES DE PESOS)



Cuentas por Pagar a Largo Plazo

Este rubro del pasivo, refleja el registro de los compromisos contraídos a largo plazo, por la adquisición de bienes de consumo inventariables, por la contratación de servicios con proveedores, así como, estimaciones por las obligaciones contraídas con contratistas por obra pública en bienes de dominio público y propios, las cuales se encuentran pendientes de liquidar y/o depurar.

Al 30 de junio de 2022, este rubro asciende a 2 mil 913.0 millones de pesos y representa el 42.1 por ciento del pasivo no circulante.

CUENTAS POR PAGAR A LARGO PLAZO

(Cifras en Pesos)

CONCEPTO	JUN 2022	DIC 2021
Proveedores por Pagar a Largo Plazo	2 672 999 898	2 714 939 816
Contratistas por Obras Públicas por Pagar a Largo Plazo	239 951 883	242 266 654
SUMAS	2 912 951 781	2 957 206 470

Pasivos Diferidos a Largo Plazo

Este rubro al 30 de junio de 2022 asciende a 3 mil 363.0 millones de pesos y está integrado por el registro de prestaciones salariales como: sueldos y salarios, aguinaldo devengado no pagado, además por las aportaciones patronales al Sistema de Ahorro para el Retiro (S.A.R), al Instituto de Seguridad y de Servicios Sociales de los Trabajadores del Estado (ISSSTE), al

Instituto del Fondo Nacional de la Vivienda para los Trabajadores (INFONAVIT) y al Fondo de la Vivienda del Instituto de Seguridad y Servicios Sociales de los Trabajadores del Estado (FOVISSSTE), y el 2 por ciento del Impuesto Sobre Nóminas.

Se incluyen en este rubro el registro de las retenciones y contribuciones, IVA e ISR por Honorarios, caja de ahorro, embargo por juicio mercantil, viáticos, pensión alimenticia.

Así mismo se compone de los recursos recibidos del programa Oportunidades y Recuperación de Préstamos para Fraccionamientos. Así como Préstamos y Anticipos de Ministración otorgados por la Tesorería, traspaso de recursos entre cuentas bancarias, recursos del Fondo de Aportaciones para los Servicios de Salud (FASSA) y abonos bancarios por aclarar. Además por las retenciones efectuadas a los contratistas por obra pública clasificados de la siguiente manera:

- 1 por ciento de aportación al Estado para obras de beneficio social.
- 2 al millar para el Instituto de Capacitación a los Trabajadores de la Industria de la Construcción.
- 5 al millar de inspección y vigilancia
- Programas con el Consejo Nacional de Ciencia y Tecnología (CONACYT)

Este rubro representa el 48.5 por ciento respecto al total del pasivo no circulante.

PASIVOS DIFERIDOS A LARGO PLAZO

(Cifras en Pesos)

CONCEPTO	JUN 2022	DIC 2021
Otros Pasivos Diferidos a Largo Plazo	3 363 013 547	4 903 927 437
SUMAS	3 363 013 547	4 903 927 437

Fondos y Bienes de Terceros en Garantía y/o Administración a Largo Plazo

A 634.8 millones de pesos ascienden este rubro al 30 de junio del ejercicio 2022 y corresponde a saldos de obligaciones con Recursos Ajenos para cubrir pago de Servicios Personales y Gastos de Operación. Así también, este rubro está integrado por pasivos derivados del Sistema de Protección en Salud.

Este rubro representa el 9.2 por ciento del pasivo no circulante.

FONDOS Y BIENES DE TERCEROS EN GARANTÍA y/o ADMINISTRACIÓN A LARGO PLAZO

(Cifras en Pesos)

CONCEPTO	JUN 2022	DIC 2021
Fondos en Administración a Largo	626 064 644	665 280 473
Fondos de Fideicomisos, Mandatos y Contratos Análogos a Largo Plazo	8 755 068	8 755 068
SUMAS	634 819 712	674 035 541

Provisiones a Largo Plazo

Este rubro asciende a 15.1 millones de pesos, y se integra por la provisión para demandas y juicios a largo plazo para hacer frente a casos fortuitos, que resulten de la operatividad de los entes públicos que conforman las Entidades Paraestatales y Fideicomisos No Empresariales y No Financieros.

Al periodo que se informa este rubro representa el 0.2 por ciento del total del pasivo no circulante.

PROVISIONES A LARGO PLAZO

(Cifras en Pesos)

CONCEPTO	JUN 2022	DIC 2021
Provisión para Demandas y Juicios a Largo Plazo	15 076 567	15 076 567
SUMAS	15 076 567	15 076 567

AL ESTADO DE ACTIVIDADES

El resultado positivo obtenido del 1 de enero al 30 de junio de 2022, que asciende a 3 mil 820.1 millones de pesos y se obtiene de restar a los ingresos percibidos que para este ejercicio por cambio de política de consolidación, se reflejan las ministraciones a las entidades, contra los gastos y otras pérdidas sin considerar los recursos destinados en la adquisición de bienes muebles e inmuebles consideradas como

inversión, así como, recursos comprometidos de gasto de inversión para la continuidad de obras en proceso.

Ingresos y Otros Beneficios

Los ingresos ascienden a 15 mil 149.2 millones de pesos, estos son originados principalmente por las ministraciones a las entidades, incluyendo dentro de estas los ingresos presupuestarios provenientes de economías y del ejercicio que se informa, registrados dentro de las transferencias, asignaciones, subsidios y subvenciones, y pensiones y jubilaciones, también se integran de los registros de servicios prestados por las Entidades Paraestatales y Fideicomisos no Empresariales y no Financieros.

Así mismo en este rubro se registran, los ingresos obtenidos por concepto de rendimientos bancarios, así como redondeos a favor por concepto de pagos de facturas e impuestos, por apertura de cuentas bancarias, bonificaciones, reintegros, entre otros.

Gastos y Otras Pérdidas

Los gastos y otras pérdidas son aquellas cuentas que registran los gastos de funcionamiento de las Entidades Paraestatales y Fideicomisos no Empresariales y no Financieros, transferencias, asignaciones, subsidios y otras ayudas, así como la disminución de inventarios, los cuales ascienden a un importe de 11 mil 329.1 millones de pesos.

También se encuentran los registros de aquellos bienes enajenables e inventariables, cuyo costo unitario de adquisición no sobrepasa 70 veces el valor diario de la Unidad de Medida y Actualización (UMA).

A continuación, se presenta la conciliación entre los ingresos presupuestarios y contables, así como, entre los egresos presupuestarios y los gastos contables:

ENTIDADES PARAESTATALES Y FIDEICOMISOS NO EMPRESARIALES Y NO FINANCIEROS
CONCILIACIÓN ENTRE LOS INGRESOS PRESUPUESTARIOS Y CONTABLES CONSOLIDADO
DEL 1 DE ENERO AL 30 DE JUNIO DE 2022
(Cifras en Pesos)

Total de Ingresos Presupuestarios	15 056 089 430
Más Ingresos Contables No Presupuestarios	93 148 461
Ingresos Financieros	0
Incremento por Variación de Inventarios	0
Disminución del Exceso de Estimaciones por Pérdida o Deterioro u Obsolescencia	0
Disminución del Exceso de Provisiones	0
Otros Ingresos y Beneficios Varios	46 540 189
Otros Ingresos Contables No Presupuestarios	46 608 272
Menos Ingresos Presupuestarios No Contables	0
Aprovechamientos Patrimoniales	0
Ingresos Derivados de Financiamientos	0
Otros Ingresos Presupuestarios No Contables	0
Total de Ingresos Contables	15 149 237 891

Fuente: Secretaría de Hacienda.

ENTIDADES PARAESTATALES Y FIDEICOMISOS NO EMPRESARIALES Y NO FINANCIEROS
CONCILIACIÓN ENTRE LOS EGRESOS PRESUPUESTARIOS Y LOS GASTOS CONTABLES CONSOLIDADO
DEL 1 DE ENERO AL 30 DE JUNIO DE 2022
(Cifras en Pesos)

Total de Egresos Presupuestarios	12 258 594 106
Menos Egresos Presupuestarios No Contables	946 677 926
Materias Primas y Materiales de Producción y Comercialización	0
Materiales y Suministros	672 485
Mobiliario y Equipo de Administración	912 634
Mobiliario y Equipo Educativo y Recreativo	7 961
Equipo e Instrumental Médico y de Laboratorio	172 605
Vehículos y Equipo de Transporte	947 700
Equipo de Defensa y Seguridad	0
Maquinaria, Otros Equipos y Herramientas	0
Activos Biológicos	0
Bienes Inmuebles	0
Activos Intangibles	0
Obra Pública en Bienes de Dominio Público	132 422 109
Obra Pública en Bienes Propios	176 413 781
Acciones y Participaciones de Capital	0
Compra de Títulos y Valores	0
Concesión de Préstamos	0
Inversiones en Fideicomisos, Mandatos y Otros Análogos	196 587 748
Provisiones para Contingencias y Otras Erogaciones Especiales	0
Amortización de la Deuda Pública	0
Adeudos de Ejercicios Fiscales Anteriores (ADEFAS)	0
Otros Egresos Presupuestarios No Contables	438 540 903
Más Gastos Contables No Presupuestarios	17 179 872
Estimaciones, Depreciaciones, Deterioros, Obsolescencia y Amortizaciones	13 289
Provisiones	0
Disminución de Inventarios	2 373 667
Aumento por Insuficiencia de Estimaciones por Pérdida o Deterioro u Obsolescencia	0
Aumento por Insuficiencia de Provisiones	0
Otros Gastos	7 755
Otros Gastos Contables No Presupuestarios	14 785 161
Total de Gastos Contables	11 329 096 052

Fuente: Secretaría de Hacienda.

AL ESTADO DE VARIACIÓN EN LA HACIENDA PÚBLICA

La Hacienda Pública representa el importe de los bienes y derechos que son propiedad de las entidades, dicho importe es modificado principalmente por el resultado positivo obtenido al periodo que se informa fue de 3 mil 820.1 millones de pesos y representa las adquisiciones de bienes muebles e inmuebles consideradas como inversión, así como, recursos comprometidos de gasto de inversión para la continuidad de obras en proceso, de la misma manera, es afectado por el resultado derivado del registro de operaciones de ejercicios anteriores por reintegros, depuración contable, donaciones recibidas, así como incrementos y decrementos de bienes muebles e inmuebles; a la fecha, la Hacienda Pública refleja un saldo de 38 mil 932.7 millones de pesos.

Así también, es modificado por el aumento o disminución al patrimonio, derivado del registro de los incrementos o decrementos realizados al patrimonio de las entidades. A la fecha que se informa la modificación neta positiva al patrimonio es de 2 mil 893.3 millones de pesos.

AL ESTADO DE FLUJOS DE EFECTIVO

El Estado de Flujos de Efectivo de las Entidades Paraestatales y Fideicomisos no Empresariales y no Financieros, muestra los flujos de efectivo, conformado por los elementos básicos: origen y aplicación de los recursos.

El incremento neto en el efectivo y equivalentes al efectivo al 30 de junio de 2022 asciende a 1 mil 335.9 millones de pesos.

Flujo de Efectivo de las Actividades de Operación

Durante el periodo que se informa, las Entidades Paraestatales y Fideicomisos no Empresariales y no Financieros, recibieron ingresos de gestión por la cantidad de 15 mil 149.2 millones de pesos. El gasto de funcionamiento devengado por el periodo comprendido del 1 de enero al 30 de junio de 2022 asciende a 11 mil 329.1 millones de pesos, el cual refleja un flujo neto positivo por actividades de operación por un importe de 3 mil 820.1 millones de pesos.

Flujo de Efectivo de las Actividades de Inversión

Durante el periodo que se informa, las Entidades Paraestatales y Fideicomisos no Empresariales y no Financieros, recibieron ingresos de inversión por la cantidad de 5 mil 939.0 millones de pesos. El gasto de funcionamiento devengado por el periodo comprendido del 1 de enero al 30 de junio de 2022 asciende a 7 mil

557.9 millones de pesos, el cual refleja un flujo neto negativo por actividades de inversión por un importe de 1 mil 618.9 millones de pesos.

Flujo de Efectivo de las Actividades de Financiamiento

Durante el periodo que se informa, las Entidades Paraestatales y Fideicomisos no Empresariales y no Financieros, recibió ingresos de financiamiento por la cantidad de 2 mil 313.0 millones de pesos. El gasto de funcionamiento devengado por el periodo comprendido del 1 de enero al 30 de junio de 2022 asciende a 3 mil 178.3 millones de pesos, el cual refleja un flujo neto negativo por actividades de financiamiento por un importe de 865.3 millones de pesos.

EFECTIVO Y EQUIVALENTES

(Cifras en Pesos)

CONCEPTO	JUN 2022	DIC 2021
Efectivo	758 862	0
Bancos/Tesorería	0	0
Bancos/Dependencias y Otros	4 126 059 365	2 801 411 051
Inversiones Temporales (hasta 3 meses)	8 025 147	8 013 923
Fondos con Afectación Específica	912 449 536	903 951 017
Depósitos de Fondos de Terceros en Garantía y/o Administración	8 953 726	6 947 892
Otros Efectivos y Equivalentes	0	0
Total de Efectivo y Equivalentes	5 056 246 636	3 720 323 883

Fuente: Secretaría de Hacienda.

A continuación, se presenta la Conciliación de los Flujos de Efectivo Netos de las Actividades de Operación y los saldos de Resultados del Ejercicio (Ahorro/Desahorro):

CONCILIACIÓN DE LOS FLUJOS DE EFECTIVO NETOS DE LAS ACTIVIDADES DE OPERACIÓN Y LOS SALDOS DE RESULTADOS DEL EJERCICIO (AHORRO/DESAHORRO)

(Cifras en Pesos)

CONCEPTO	JUN 2022	DIC 2021
Resultados del Ejercicio Ahorro/Desahorro	3 820 141 839	5 051 841 625
Movimientos de partidas (o rubros) que no afectan al		
Incremento en las Provisiones	0	0
Flujos de Efectivo Netos de las Actividades de Operación	3 820 141 839	5 051 841 625

Fuente: Secretaría de Hacienda.

NOTAS DE MEMORIA

Atendiendo a lo establecido en la Ley General de Contabilidad Gubernamental, para efectos del registro y control, el Consejo Nacional de Armonización Contable ha determinado Cuentas de Orden Contables, mismas que se presentan en el Plan de Cuentas emitido.

Las notas de Memoria, representan los movimientos de valores que no afecten o modifiquen el balance de las Entidades Paraestatales y Fideicomisos no Empresariales y no Financieros, sin embargo, su incorporación en libros es necesaria con fines de recordatorio contable, de control y en general sobre los aspectos administrativos, o bien, para consignar sus derechos o responsabilidades contingentes que puedan, o no, presentarse en el futuro.

CONTABLES:

Avales y Garantías

Los Avales y Garantías derivado de la prestación de servicios que realizan los proveedores a las entidades, su monto asciende a 69.9 millones de pesos.

AVALES Y GARANTÍAS				
DEL 1 DE ENERO AL 30 DE JUNIO DE 2022				
(Cifras en Pesos)				
SALDO AL 31 DE DICIEMBRE DE 2021	MOVIMIENTOS 2022		SALDO AL 30 DE JUNIO DE 2022	
	INCREMENTOS	AMORTIZACIÓN		
69 926 416	0	0	69 926 416	
69 926 416	0	0	69 926 416	

Fuente: Secretaría de Hacienda.

Bienes en Concesionados o en Comodato

Los Bienes en Concesionados o en Comodato, representan los bienes muebles que se otorgan entre entidades públicas, los cuales asciende a 321.1 millones de pesos.

BIENES EN CONCESIONADOS O EN COMODATO			
DEL 1 DE ENERO AL 30 DE JUNIO DE 2022			
(Cifras en Pesos)			
SALDO AL 31 DE DICIEMBRE DE 2021	MOVIMIENTOS 2022		SALDO AL 30 DE JUNIO DE 2022
	INCREMENTOS	AMORTIZACIÓN	
330 983 869	0	9 912 613	321 071 256
330 983 869	0	9 912 613	321 071 256

Fuente: Secretaría de Hacienda.

PRESUPUESTARIAS:

Estado Analítico de Ingresos Presupuestales

Al inicio del ejercicio 2022, se aprobó un presupuesto de ingresos de 22 mil 724.9 millones de pesos, para las Entidades Paraestatales y Fideicomisos no Empresariales y no Financieros, sin embargo, las estrategias implementadas para obtener mayores recursos lograron un incremento de 3 mil 678.7 millones de pesos, al presupuesto estimado para el periodo que se informa.

Los ingresos recaudados durante el periodo del 1 de enero al 30 de junio de 2022 ascendieron a la cantidad de 13 mil 269.5 millones de pesos, alcanzando un avance del 58.4 por ciento mayor, respecto al programado para el periodo que se informa.

Los ingresos principales fueron derivados de las ministraciones radicadas del Gobierno Estatal reflejadas en el rubro de Participaciones y Aportaciones, Convenios, Incentivos Derivados de la Colaboración Fiscal y Fondos Distintos de Aportaciones que alcanzó un monto de 7 mil 53.5 millones de pesos en diferentes fuentes de financiamiento con recursos del ejercicio y de años anteriores, contribuyendo con el 53.2 por ciento de los ingresos registrados y Transferencias, Asignaciones, Subsidios y Subvenciones, y Pensiones y Jubilaciones por 6 mil 194.3 millones de pesos, con el 46.7 por ciento del total de Ingresos recaudados.

ESTADO ANALÍTICO DE INGRESOS					
DEL 1 DE ENERO AL 30 DE JUNIO DE 2022					
(Cifras en Pesos)					
RUBRO DE INGRESOS	INGRESO				
	ESTIMADO	AMPLIACIONES / REDUCCIONES	MODIFICADO	DEVENGADO	RECAUDADO
TOTAL	22 724 944 910	3 678 667 764	26 403 612 674	13 269 458 789	13 269 458 789
Impuestos	0	0	0	0	0
Cuotas y Aportaciones de Seguridad Social	0	0	0	0	0
Contribuciones de Mejoras	0	0	0	0	0
Derechos	0	0	0	0	0
Productos	0	0	0	0	0
Aprovechamientos	0	0	0	0	0
Ingresos por Venta de Bienes y Prestación de Servicios y Otros Ingresos	68 165 443	(35 437 599)	32 727 844	21 673 111	21 673 111
Participaciones, Aportaciones, Convenios, Incentivos Derivados de la Colaboración Fiscal y Fondos Distintos de Aportaciones	16 511 945 471	492 362 648	17 004 308 119	7 053 486 673	7 053 486 673
Transferencias, Asignaciones, Subsidios y Subvenciones, y Pensiones y Jubilaciones	6 144 833 996	3 221 742 715	9 366 576 711	6 194 299 005	6 194 299 005
Ingresos Derivados de Financiamientos	0	0	0	0	0

Fuente: Secretaría de Hacienda.

Estado del Ejercicio del Presupuesto

El Estado del Ejercicio del Presupuesto, refleja al 30 de junio de 2022, una modificación neta positiva al Presupuesto Aprobado Anual de 5 mil 646.7 millones de pesos representando un 24.9 por ciento mayor, llegando a un monto de 28 mil 281.4 millones de pesos, al cierre del periodo que se informa.

El Presupuesto Devengado a la fecha que se informa fue de 12 mil 258.6 millones de pesos que representa el 54.2 por ciento de los recursos programados al inicio del ejercicio; de los cuales se aplicaron 4 mil 308.1 millones de pesos en Servicios Generales, equivalente al 35.1 por ciento del devengo total, Servicios Personales por 3 mil 803.9 millones de pesos representando el 31.0 por ciento del devengo total, así también la cifra de 2 mil 715.7 millones de pesos de Transferencias, Asignaciones, Subsidios y Otras Ayudas representando el 22.2 por ciento del devengado total, así como la cantidad de 747.4 millones de pesos en Inversión Pública al 6.1 por ciento del devengado total y Materiales y Suministros por 483.2 millones de pesos con 3.9 por ciento del devengado total, entre los rubros más sobresalientes.

GOBIERNO CONSTITUCIONAL DEL ESTADO DE CHIAPAS

ENTIDADES PARAESTATALES Y FIDEICOMISOS NO EMPRESARIALES Y NO FINANCIEROS

ESTADO ANALÍTICO DEL EJERCICIO DEL PRESUPUESTO DE EGRESOS CLASIFICACIÓN POR OBJETO DEL GASTO (CAPÍTULO)

DEL 1 DE ENERO AL 30 DE JUNIO DE 2022

(Cifras en Pesos)

CONCEPTO	PRESUPUESTO DE EGRESOS				
	APROBADO ANUAL	AMPLIACIONES / REDUCCIONES	MODIFICADO	DEVENGADO	PAGADO
TOTAL	22 634 711 458	5 646 682 063	28 281 393 521	12 258 594 106	12 097 230 379
Servicios Personales	7 899 767 115	338 790 034	8 238 557 149	3 803 878 179	3 751 788 214
Materiales y Suministros	4 265 661 612	85 251 811	4 350 913 423	483 203 278	479 715 949
Servicios Generales	2 107 267 698	4 514 353 659	6 621 621 357	4 308 059 263	4 297 364 900
Transferencias, Asignaciones, Subsidios y Otras Ayudas	5 610 518 286	133 890 648	5 744 408 934	2 715 666 208	2 642 706 192
Bienes Muebles, Inmuebles e Intangibles	36 177 667	19 903 334	56 081 001	2 139 260	2 077 818
Inversión Pública	2 160 754 605	626 453 232	2 787 207 837	747 376 793	725 306 181
Inversiones Financieras y Otras Provisiones	554 564 475	(73 484 216)	481 080 259	196 761 116	196 761 116
Participaciones y Aportaciones	0	0	0	0	0
Deuda Pública	0	1 523 561	1 523 561	1 510 009	1 510 009

Fuente: Secretaría de Hacienda.

NOTAS DE GESTIÓN ADMINISTRATIVA

Las notas de gestión administrativa de las Entidades Paraestatales y Fideicomisos no Empresariales y no Financieros, son producto de las notas de cada ente público que lo conforman, mismas que pueden ser consultadas en cada ente público.

RAZONES FINANCIERAS

El análisis a los estados financieros a través de razones financieras, proporciona indicadores que suministran información para ayudar a tener una mejor interpretación de dichos estados, determinando las causas y tendencias favorables con la finalidad de no tomar decisiones con efectos negativos. A los resultados obtenidos al 30 de junio del ejercicio 2022, se aplicaron las siguientes razones financieras:

NOMBRE	VARIABLES DE CÁLCULO	UNIDAD DE MEDIDA	ALGORITMO	RAZÓN	INTERPRETACIÓN DEL RESULTADO	GRÁFICO
Liquidez	E = Efectivo y Equivalentes	Porcentaje	E + DREE	8 117.6	Muestra la capacidad para cubrir las obligaciones a corto plazo en forma inmediata, es decir, pesos disponibles para cubrir cada peso de deuda a corto plazo	
	DREE = Derechos a Recibir Efectivo o Equivalentes		PC	5 190.8		
	PC = Pasivo Circulante					
Índice de Solvencia	AC = Activo Circulante	Porcentaje	AC	8 968.8	Indica los pesos disponibles del activo circulante para liquidar sus obligaciones a corto plazo	
	PC = Pasivo Circulante		PC	5 190.8		
Prueba de Ácido	AC = Activo Circulante	Porcentaje	AC - (INV + A)	8 945.2	Determina los pesos disponibles en activos de conversión inmediata en efectivo para cubrir obligaciones a corto plazo	
	INV = Inventarios A = Almacenes		PC	5 190.8		
	PC = Pasivo Circulante					

Los Estados Financieros muestran un resultado de 1.6 pesos de **liquidez y disponibilidad inmediata** para hacer frente a cada peso de los compromisos a corto plazo.

La razón de **solvencia** muestra que las entidades cuentan con 1.7 pesos para cubrir cada peso que debe por sus compromisos a corto plazo.

La **prueba del ácido** indica que las entidades cuentan con 1.7 pesos de activos de conversión inmediata en efectivo por cada peso de pasivos a corto plazo.

La posición financiera que guardan las entidades muestra los ingresos y egresos al 30 de junio del ejercicio 2022, toda vez que los saldos de los pasivos se han mantenido en niveles saludables y en equilibrio de la recaudación de ingresos.

En conclusión, las obligaciones que se tienen a corto plazo, son cubiertas en su totalidad de los activos.

REPORTE ANALITICO DEL ACTIVO NO CIRCULANTE

A continuación se presentan los saldos por tipo de activo no circulante registrado en los estados financieros consolidados al periodo que se informa. Este reporte muestra el total de las adquisiciones que cada uno de los entes públicos integran su patrimonio.

INTEGRACIÓN DE LA CUENTA: INVERSIONES FINANCIERAS A LARGO PLAZO

AL 30 DE JUNIO DE 2022

ORGANISMO PÚBLICO	PARCIAL	SALDO AL 31 DE DICIEMBRE DE 2021	FIDEICOMISOS, MANDATOS Y CONTRATOS ANÁLOGOS		SALDO AL 30 DE JUNIO DE 2022
			AUMENTO	DISMINUCIÓN	
Universidad de Ciencias y Artes de Chiapas		2 913 500	0	430 065	2 483 435
Programa del Mejoramiento del Profesorado (PROMEP)	2 913 500		0	430 065	
Sistema para el Desarrollo Integral de la Familia del Estado de Chiapas DIF - CHIAPAS		65 494	591 284	0	656 778
Fideicomiso "Una Mano ... Una Esperanza"	65 494		591 284		
Instituto de la Infraestructura Física y Educativa del Estado de Chiapas		348 921 816	0	0	348 921 816
Fondo de Aportaciones Múltiples (FAM)	348 921 816		0	0	
Instituto para la Gestión Integral de Riesgos y Desastres del Estado de Chiapas		198 728 585	46 530 597	0	245 259 182
Fondo para la Gestión Integral de Riesgos de Desastres (FOGIRD)	198 728 585		46 530 597	0	
SUMAS		550 629 395	47 121 881	430 065	597 321 211

Fuente: Secretaría de Hacienda.

INTEGRACIÓN DE LA CUENTA: DERECHOS A RECIBIR EFECTIVO O EQUIVALENTES A LARGO PLAZO

AL 30 DE JUNIO DE 2022

ENTE PÚBLICO	DOCUMENTOS POR COBRAR A LARGO PLAZO	DEUDORES DIVERSOS A LARGO PLAZO	INGRESOS POR RECUPERAR A LARGO PLAZO	PRÉSTAMOS OTORGADOS A LARGO PLAZO
Entidades Paraestatales y Fideicomisos No Empresariales y No Financieros	436 569 969	117 132 241	72 511	671 251 675
Universidad de Ciencias y Artes de Chiapas	335 418 996	8 635 012	0	671 251 675
Universidad Tecnológica de la Selva	0	9 180	0	0
Universidad Politécnica de Chiapas	0	515 852	0	0
Universidad Intercultural de Chiapas	11 498	0	0	0
Colegio de Estudios Científicos y Tecnológicos del Estado de Chiapas	0	224 332	0	0
Colegio de Bachilleres de Chiapas	500 157	48 260	72 511	0
Instituto Tecnológico Superior de Cintalapa	0	70 538	0	0
Universidad Politécnica de Tapachula	0	220 611	0	0
Instituto de Capacitación y Vinculación Tecnológica del Estado de Chiapas	0	18 337	0	0
Instituto de Bomberos del Estado de Chiapas	0	3 515	0	0
Comisión de Caminos e Infraestructura Hidráulica	0	19 139 922	0	0
Procuraduría Ambiental del Estado de Chiapas	0	10 648	0	0
Sistema para el Desarrollo Integral de la Familia del Estado de Chiapas, DIF-Chiapas	847 188	5 816 150	0	0
Consejo Estatal para las Culturas y las Artes de Chiapas	22 981 319	215 206	0	0
Instituto Chiapaneco de Educación para Jóvenes y Adultos	10 383 920	406 278	0	0
Instituto de Ciencia, Tecnología e Innovación del Estado de Chiapas	1 919 108	0	0	0
Instituto de la Infraestructura Física Educativa del Estado de Chiapas	62 724 365	0	0	0
Promotora de Vivienda Chiapas	0	81 132 357	0	0
Instituto Estatal del Agua	0	16 000	0	0
Instituto Casa de las Artesanías de Chiapas	102 606	0	0	0
Sistema Chiapaneco de Radio, Televisión y Cinematografía	64	0	0	0
Oficina de Convenciones y Visitantes	0	389 274	0	0
Instituto de Comunicación Social y Relaciones Públicas del Estado de Chiapas	1 680 748	244 939	0	0
Instituto del Deporte del Estado de Chiapas	0	15 830	0	0
SUMAS	436 569 969	117 132 241	72 511	671 251 675

Fuente: Secretaría de Hacienda.

INTEGRACIÓN DE LA CUENTA: OTROS DERECHOS A RECIBIR EFECTIVO O EQUIVALENTES A LARGO PLAZO
AL 30 DE JUNIO DE 2022

ORGANISMO PÚBLICO	PARCIAL	SALDO AL 31 DE DICIEMBRE DE 2021	OTROS DERECHOS A RECIBIR EFECTIVO O EQUIVALENTES A LARGO PLAZO		SALDO AL 30 DE JUNIO DE 2022
			AUMENTO	DISMINUCIÓN	
Universidad de Ciencias y Artes de Chiapas		626	0	0	626
IVA Acreditable	626		0	0	
Universidad Tecnológica de la Selva		3	0	0	3
Subsidio al Empleo	3		0	0	
Colegio de Bachilleres de Chiapas		1 121 371	0	0	1 121 371
Devoluciones de descuento Infonavit, Devoluciones de descuento IMSS, Devoluciones de Cooperaciones, Devoluciones de Retenciones	1 121 371		0	0	
Instituto de Salud		6 333 009	0	0	6 333 009
Rendimientos del Régimen Estatal de Protección Social en Salud al Instituto de Salud (REPSS 2018)	6 333 009		0	0	
Promotora de Vivienda Chiapas		875 000	200 000	0	675 000
Convenios por Venta de Predio	875 000		0	200 000	
SUMAS		8 330 009	200 000	0	8 130 009

Fuente: Secretaría de Hacienda.

INTEGRACIÓN DE LA CUENTA: BIENES INMUEBLES, INFRAESTRUCTURA Y CONSTRUCCIONES EN PROCESO
AL 30 DE JUNIO DE 2022

ENTE PÚBLICO	TERRENOS	EDIFICIOS NO HABITACIONALES	INFRAESTRUCTURA	CONSTRUCCIONES EN PROCESO EN BIENES DE DOMINIO PÚBLICO	CONSTRUCCIONES EN PROCESO EN BIENES PROPIOS	OTROS BIENES INMUEBLES
Entidades Paraestatales y Fideicomisos No Empresariales y No Financieros	2 401 080 527	5 482 206 779	255 837	4 270 515 671	11 502 499 549	1 405 280 094
Universidad de Ciencias y Artes de Chiapas	23 908 231	695 345 360	0	0	5 252 402	0
Universidad Tecnológica de la Selva	1 000 000	107 083 175	30 740	0	0	0
Universidad Politécnica de Chiapas	41 049 860	54 071 120	0	0	0	0
Universidad Intercultural de Chiapas	8 580 429	19 914 604	0	0	45 637 383	0
Colegio de Estudios Científicos y Tecnológicos del Estado de Chiapas	28 652 140	230 810 961	0	0	0	226 759 302
Colegio de Bachilleres de Chiapas	71 916 742	199 574 937	0	0	63 768 875	0
Instituto Tecnológico Superior de Cintalapa	0	60 036 183	0	0	0	0
Universidad Politécnica de Tapachula	1 824 460	0	0	0	0	0
Instituto de Capacitación y Vinculación Tecnológica del Estado de Chiapas	11 021 579	19 694 311	0	0	1 780 325	0
Comisión de Caminos e Infraestructura Hidráulica	3 860 972	20 850 015	0	2 856 762 765	0	0
Instituto del Patrimonio del Estado	2 081 198 003	1 957 309 818	0	0	0	1 178 520 792
Sistema para el Desarrollo Integral de la Familia del Estado de Chiapas, DIF-Chiapas	3 058 510	69 532 287	0	0	151 947 612	0
Secretariado Ejecutivo del Sistema Estatal de Seguridad Pública	57 246 112	25 975 545	225 097	0	809 426	0
Centro Estatal de Control de Confianza Certificado del Estado de Chiapas	0	2 784 159	0	0	0	0
Consejo Estatal para las Culturas y las Artes de Chiapas	0	5 513 276	0	0	14 203 015	0
Instituto de Salud	0	1 402 863 481	0	101 421 038	765 667 631	0
Colegio de Educación Profesional Técnica del Estado de Chiapas "CONALEP CHIAPAS"	0	150 288 361	0	0	0	0
Instituto de Ciencia, Tecnología e Innovación del Estado de Chiapas	0	68 137 031	0	0	0	0
Instituto de la Infraestructura Física Educativa del Estado de Chiapas	26 784 000	11 800 000	0	1 312 331 868	10 453 432 880	0
Promotora de Vivienda Chiapas	40 919 433	0	0	0	0	0
Sistema Chiapaneco de Radio, Televisión y Cinematografía	60 056	35 071 789	0	0	0	0
Instituto para la Gestión Integral de Riesgos de Desastres del Estado de Chiapas	0	2 111 501	0	0	0	0
Instituto del Deporte del Estado de Chiapas	0	343 438 865	0	0	0	0
SUMAS	2 401 080 527	5 482 206 779	255 837	4 270 515 671	11 502 499 549	1 405 280 094

Fuente: Secretaría de Hacienda.

INTEGRACIÓN DE LA CUENTA: BIENES MUEBLES
AL 30 DE JUNIO DE 2022

ENTE PÚBLICO	MOBILIARIO Y EQUIPO DE ADMINISTRACIÓN	MOBILIARIO Y EQUIPO EDUCACIONAL Y RECREATIVO	EQUIPO E INSTRUMENTAL MÉDICO Y DE LABORATORIO	VEHÍCULOS Y EQUIPO DE TRANSPORTE	EQUIPO DE DEFENSA Y SEGURIDAD	MAQUINARIA, OTROS EQUIPOS Y HERRAMIENTAS	COLECCIONES, OBRAS DE ARTE Y OBJETOS VALIOSOS	ACTIVOS BIOLÓGICOS
Entidades Paraestatales y Fideicomisos No Empresariales y No Financieros	665 443 526	230 666 484	2 451 216 379	752 206 302	2 247 191	578 548 508	24 417 308	34 254
Universidad de Ciencias y Artes de Chiapas	114 350 683	29 876 232	145 605 340	22 240 689	0	71 872 899	3 947 402	0
Universidad Tecnológica de la Selva	66 504 430	10 782 787	23 372 528	10 763 199	0	32 686 382	1 666 390	18 000
Universidad Politécnica de Chiapas	9 498 832	1 195 214	1 583 127	0	114 303	1 387 114	0	0
Universidad Intercultural de Chiapas	29 871 575	17 621 532	13 177 216	15 380 469	0	3 038 383	1 516 635	0
Colegio de Estudios Científicos y Tecnológicos del Estado de Chiapas	78 034 536	80 744 872	68 106 109	21 936 302	0	78 834 526	2 774	0
Colegio de Bachilleres de Chiapas	33 475 762	6 103 269	935 738	6 547 597	0	10 822 895	0	0
Instituto Tecnológico Superior de Cintalapa	11 179 007	1 488 947	6 746 853	5 110 490	0	8 129 027	0	0
Universidad Politécnica de Tapachula	3 882 872	1 301 238	809 783	7 100	0	4 338 380	0	0
Instituto de Capacitación y Vinculación Tecnológica del Estado de Chiapas	21 937 713	2 493 979	23 042	7 153 783	0	6 841 113	0	0
Instituto de Bomberos del Estado de Chiapas	218 718	0	0	2 979 600	0	227 253	0	0
Comisión de Caminos e Infraestructura Hidráulica	4 202 904	290 564	0	36 015 914	0	75 453 482	0	0
Procuraduría Ambiental del Estado de Chiapas	93 903	0	0	0	0	0	0	0
Comisión Ejecutiva Estatal de Atención a Víctimas para el Estado de Chiapas	215 090	19 324	0	268 880	0	0	0	0
Centro Regional de Formación Docente e Investigación Educativa	33 280	0	0	1 379 500	0	13 069	0	0
Instituto del Patrimonio del Estado	3 350	2 750	0	155 300	0	2 750	0	0
Secretaría Ejecutiva del Sistema Anticorrupción del Estado de Chiapas	1 242 713	94 409	0	0	0	0	0	0
Centro de Conciliación Laboral del Estado de Chiapas	488 090	100 521	0	0	0	0	0	0
Archivo General del Estado	2 119 318	190 495	0	707 800	0	184 555	0	0
Comisión Estatal de Conciliación y Arbitraje Médico del Estado de Chiapas	102 883	0	0	0	0	0	0	0
Sistema para el Desarrollo Integral de la Familia del Estado de Chiapas, DIF-Chiapas	12 268 769	493 312	6 017 539	10 571 944	0	3 218 892	0	0
Secretariado Ejecutivo del Sistema Estatal de Seguridad Pública	29 782 553	9 574 281	0	13 523 457	14 844	14 099 497	0	0
Centro Estatal de Prevención Social de la Violencia y Participación Ciudadana	2 845 624	789 885	0	3 197 847	0	0	0	0
Centro Estatal de Control de Confianza Certificado del Estado de Chiapas	33 281 063	1 916 430	7 531 663	5 203 921	2 118 044	5 389 267	0	0
Consejo Estatal para las Culturas y las Artes de Chiapas	28 014 562	17 683 292	0	8 151 578	0	2 579 779	15 627 569	0
Instituto de Salud	109 546 833	12 710 754	2 166 837 091	404 434 087	0	62 519 742	0	0
Instituto Chiapaneco de Educación para Jóvenes y Adultos	7 237 768	2 447 827	0	6 112 298	0	69 402	0	0
Colegio de Educación Profesional Técnica del Estado de Chiapas "CONALEP CHIAPAS"	7 714 054	7 783 772	474 804	3 330 237	0	26 628 810	0	0
Instituto de Ciencia, Tecnología e Innovación del Estado de Chiapas	16 929 298	9 443 143	6 000	7 039 517	0	2 363 800	0	0
Instituto de la Infraestructura Física Educativa del Estado de Chiapas	2 261 740	757 524	0	8 539 655	0	352 184	0	0
Promotora de Vivienda Chiapas	3 319 895	26 051	0	4 236 805	0	401 143	0	0
Instituto Estatal del Agua	1 098 728	164 624	887 234	3 321 138	0	214 592	0	0
Instituto Casa de las Artesanías de Chiapas	1 435 278	138 461	0	1 834 638	0	283 808	1 621 685	0
Sistema Chiapaneco de Radio, Televisión y Cinematografía	12 990 497	8 747 184	0	15 081 939	0	135 021 726	26 853	0
Instituto para la Gestión Integral de Riesgos de Desastres del Estado de Chiapas	10 411 201	3 232 521	6 535 072	120 482 713	0	28 083 603	0	16 254
Instituto del Café de Chiapas	309 772	0	0	2 347 624	0	43 551	0	0
Oficina de Convenciones y Visitantes	4 200 050	543 893	0	1 171 300	0	2 844 843	0	0
Instituto de Comunicación Social y Relaciones Públicas del Estado de Chiapas	204 269	98 863	0	453 992	0	11 900	0	0
Consejería Jurídica del Gobernador	827 698	2 650	0	745 169	0	28 080	0	0
Instituto del Deporte del Estado de Chiapas	3 308 215	1 805 884	2 567 240	1 779 820	0	562 061	8 000	0
SUMAS	665 443 526	230 666 484	2 451 216 379	752 206 302	2 247 191	578 548 508	24 417 308	34 254

Fuente: Secretaría de Hacienda.

INTEGRACIÓN DE LA CUENTA: ACTIVOS INTANGIBLES
AL 30 DE JUNIO DE 2022

ENTE PÚBLICO	SOFTWARE	PATENTES, MARCAS Y DERECHOS	LICENCIAS	OTROS ACTIVOS INTANGIBLES
Entidades Paraestatales y Fideicomisos No Empresariales y No Financieros	22 078 624	1 043 431	20 061 146	10 242
Universidad de Ciencias y Artes de Chiapas	1 449 624	681 951	0	0
Universidad Tecnológica de la Selva	2 930 194	0	0	0
Universidad Politécnica de Chiapas	184 000	0	0	0
Universidad Intercultural de Chiapas	3 440 380	0	1 004 231	0
Colegio de Estudios Científicos y Tecnológicos del Estado de Chiapas	216 720	0	0	0
Colegio de Bachilleres de Chiapas	850 294	0	0	0
Instituto Tecnológico Superior de Cintalapa	359 855	0	277 687	0
Universidad Politécnica de Tapachula	0	0	198 210	0
Instituto de Capacitación y Vinculación Tecnológica del Estado de Chiapas	1 976 672	0	0	0
Centro Regional de Formación Docente e Investigación Educativa	17 650	0	20 880	0
Secretaría Ejecutiva del Sistema Anticorrupción del Estado de Chiapas	48 865	0	142 402	0
Sistema para el Desarrollo Integral de la Familia del Estado de Chiapas, DIF-Chiapas	149 320	0	50 488	0
Secretariado Ejecutivo del Sistema Estatal de Seguridad Pública	2 533 894	361 480	1 761 840	0
Centro Estatal de Control de Confianza Certificado del Estado de Chiapas	1 343 998	0	1 540 612	0
Consejo Estatal para las Culturas y las Artes de Chiapas	1 353 109	0	25 832	0
Instituto de Salud	2 674 445	0	13 335 126	0
Instituto Chiapaneco de Educación para Jóvenes y Adultos	357 119	0	0	2 242
Colegio de Educación Profesional Técnica del Estado de Chiapas "CONALEP CHIAPAS"	0	0	23 125	0
Instituto de Ciencia, Tecnología e Innovación del Estado de Chiapas	13 920	0	1 627 720	0
Promotora de Vivienda Chiapas	76 433	0	0	0
Instituto Estatal del Agua	206 000	0	0	0
Instituto Casa de las Artesanías de Chiapas	100 901	0	0	0
Sistema Chiapaneco de Radio, Televisión y Cinematografía	491 847	0	52 993	0
Instituto para la Gestión Integral de Riesgos de Desastres del Estado de Chiapas	1 222 958	0	0	0
Oficina de Convenciones y Visitantes	65 428	0	0	0
Consejería Jurídica del Gobernador	0	0	0	8 000
Instituto del Deporte del Estado de Chiapas	14 998	0	0	0
SUMAS	22 078 624	1 043 431	20 061 146	10 242

Fuente: Secretaría de Hacienda.

INTEGRACIÓN DE LA CUENTA: DEPRECIACIÓN, DETERIORO Y AMORTIZACIÓN ACUMULADA DE BIENES

AL 30 DE JUNIO DE 2022

ENTE PÚBLICO	DEPRECIACIÓN ACUMULADA DE BIENES INMUEBLES	DEPRECIACIÓN ACUMULADA DE BIENES MUEBLES	AMORTIZACIÓN ACUMULADA DE ACTIVOS INTANGIBLES
Entidades Paraestatales y Fideicomisos No Empresariales y No Financieros	(100 464 010)	(725 067 699)	(1 355 339)
Universidad Tecnológica de la Selva	0	(2 103 475)	0
Universidad Politécnica de Chiapas	0	(7 816 740)	(122 599)
Colegio de Estudios Científicos y Tecnológicos del Estado de Chiapas	(93 953 518)	(169 275 405)	(185 632)
Colegio de Bachilleres de Chiapas	0	(42 277 473)	0
Universidad Politécnica de Tapachula	0	(4 597 561)	0
Comisión de Caminos e Infraestructura Hidráulica	0	(128 828 227)	0
Centro Regional de Formación Docente e Investigación Educativa	0	(1 108 828)	0
Sistema para el Desarrollo Integral de la Familia del Estado de Chiapas, DIF-Chiapas	0	(13 057 073)	0
Secretariado Ejecutivo del Sistema Estatal de Seguridad Pública	0	(36 592 927)	0
Centro Estatal de Prevención Social de la Violencia y Participación Ciudadana	0	(3 032 204)	0
Centro Estatal de Control de Confianza Certificado del Estado de Chiapas	0	(17 479 111)	0
Consejo Estatal para las Culturas y las Artes de Chiapas	0	(68 280)	0
Instituto de Salud	0	(17 991 873)	0
Colegio de Educación Profesional Técnica del Estado de Chiapas "CONALEP CHIAPAS"	(4 116 207)	0	0
Instituto de Ciencia, Tecnología e Innovación del Estado de Chiapas	0	(31 431 642)	(998 470)
Instituto de la Infraestructura Física Educativa del Estado de Chiapas	(258 499)	(391 216)	0
Promotora de Vivienda Chiapas	0	(6 891 876)	0
Instituto Estatal del Agua	0	(3 827 197)	(48 638)
Sistema Chiapaneco de Radio, Televisión y Cinematografía	(2 135 786)	(95 086 200)	0
Instituto para la Gestión Integral de Riesgos de Desastres del Estado de Chiapas	0	(137 222 543)	0
Instituto del Café de Chiapas	0	(1 642 193)	0
Oficina de Convenciones y Visitantes	0	(3 592 105)	0
Instituto de Comunicación Social y Relaciones Públicas del Estado de Chiapas	0	(753 550)	0
SUMAS	(100 464 010)	(725 067 699)	(1 355 339)

Fuente: Secretaría de Hacienda.

INTEGRACIÓN DE LA CUENTA: ACTIVOS DIFERIDOS
AL 30 DE JUNIO DE 2022

ENTE PÚBLICO	ESTUDIOS, FORMULACIÓN Y EVALUACIÓN DE PROYECTOS	ANTICIPOS A LARGO PLAZO	OTROS ACTIVOS DIFERIDOS
Entidades Paraestatales y Fideicomisos No Empresariales y No Financieros	1 767 507	264 696 772	10 535 173 780
Universidad de Ciencias y Artes de Chiapas	0	1 917 697	0
Universidad Tecnológica de la Selva	0	26 384	4 720 721
Universidad Politécnica de Chiapas	0	26 962 722	0
Colegio de Estudios Científicos y Tecnológicos del Estado de Chiapas	0	6 884 802	0
Instituto Tecnológico Superior de Cintalapa	0	22 846	14 795 984
Instituto de Capacitación y Vinculación Tecnológica del Estado de Chiapas	0	0	722 578
Instituto de Bomberos del Estado de Chiapas	0	0	16 881
Comisión de Caminos e Infraestructura Hidráulica	0	0	9 637 981
Procuraduría Ambiental del Estado de Chiapas	0	0	42 140
Comisión Ejecutiva Estatal de Atención a Víctimas para el Estado de Chiapas	0	0	7 099
Centro Regional de Formación Docente e Investigación Educativa	0	0	7 944
Instituto del Patrimonio del Estado	0	0	153 388
Secretaría Ejecutiva del Sistema Anticorrupción del Estado de Chiapas	0	0	1 272
Archivo General del Estado	0	0	350 342
Sistema para el Desarrollo Integral de la Familia del Estado de Chiapas, DIF-Chiapas	0	0	6 497 438
Consejo Estatal para las Culturas y las Artes de Chiapas	0	0	35 491 438
Instituto de Salud	1 367 507	0	9 021 100 370
Instituto Chiapaneco de Educación para Jóvenes y Adultos	0	0	37 920 263
Colegio de Educación Profesional Técnica del Estado de Chiapas "CONALEP CHIAPAS"	0	0	6 426 949
Instituto de Ciencia, Tecnología e Innovación del Estado de Chiapas	0	0	2 601 404
Instituto de la Infraestructura Física Educativa del Estado de Chiapas	400 000	228 882 321	302 772 388
Promotora de Vivienda Chiapas	0	0	4 589 631
Instituto Estatal del Agua	0	0	3 999 951
Sistema Chiapaneco de Radio, Televisión y Cinematografía	0	0	3 144 194
Instituto para la Gestión Integral de Riesgos de Desastres del Estado de Chiapas	0	0	55 942 178
Instituto del Café de Chiapas	0	0	2 647 515
Instituto de Comunicación Social y Relaciones Públicas del Estado de Chiapas	0	0	963 763 906
Consejería Jurídica del Gobernador	0	0	6 619 825
Instituto del Deporte del Estado de Chiapas	0	0	51 200 000
SUMAS	1 767 507	264 696 772	10 535 173 780

Fuente: Secretaría de Hacienda.

INTEGRACIÓN DE LA CUENTA: OTROS ACTIVOS NO CIRCULANTES

AL 30 DE JUNIO DE 2022

ENTE PÚBLICO	BIENES EN COMODATO
Entidades Paraestatales y Fideicomisos No Empresariales y No Financieros	465 454 161
Comisión de Caminos e Infraestructura Hidráulica	6 325 020
Instituto del Patrimonio del Estado	360 696 762
Sistema para el Desarrollo Integral de la Familia del Estado de Chiapas, DIF-Chiapas	918 804
Secretariado Ejecutivo del Sistema Estatal de Seguridad Pública	95 064 867
Instituto de Salud	30 708
Instituto de Ciencia, Tecnología e Innovación del Estado de Chiapas	1 999 001
Promotora de Vivienda Chiapas	418 999
SUMAS	465 454 161

Fuente: Secretaría de Hacienda.