



CHIAPAS
GOBIERNO DEL ESTADO

**INFORME DE AVANCE
DE GESTIÓN FINANCIERA**

AL 30 DE JUNIO
2022

INTRODUCCIÓN



Las finanzas en Chiapas son transparentes y se apegan al principio establecido por la actual administración sobre el uso responsable de los recursos públicos con criterio de austeridad, racionalidad y disciplina del gasto, presentando una correcta rendición de cuentas en el ámbito gubernamental.

Cumpliendo con lo dispuesto en el artículo 12 de la Ley de Fiscalización y Rendición de Cuentas del Estado de Chiapas; se elaboró el Informe de Avance de Gestión Financiera, documento que presenta los avances de las acciones realizadas a través de cada uno de los entes públicos que integran la administración pública estatal durante el primer semestre del ejercicio fiscal 2022.

En el presente documento, contiene el avance de la recaudación de los ingresos y ejercicio de los egresos, los indicadores de los procesos correspondientes y el grado de cumplimiento de las disposiciones contenidas en la Constitución Política del Estado de Chiapas, directrices del Plan Estatal de Desarrollo Chiapas 2019-2024, requerimientos y exigencias de la Ley General de Contabilidad Gubernamental, los cuales son formulados con los criterios de normas contables y presupuestarias del Estado de Chiapas, así como de las normas y los lineamientos emitidos por el Consejo Nacional de Armonización Contable (CONAC) y los de la Ley de Disciplina Financiera (LDF).

Dentro de su contenido, se indican las acciones alcanzadas con base a los objetivos y estrategias en la ejecución de la Ley de Ingresos, las políticas públicas instrumentadas referentes al gasto público, su aplicación en clasificación económica, administrativa y funcional.

Así también se muestran, los Ingresos y Egresos Presupuestarios Consolidado y los Indicadores Estratégicos.

Los estados financieros consolidados se presentan de acuerdo a la estructura armonizada de las

cuentas públicas emitidas por el Consejo Nacional de Armonización Contable.

Las acciones realizadas se describen en 3 clasificaciones de acuerdo a:

- Los lineamientos metodológicos armonizados en cumplimiento de la Ley General de Contabilidad Gubernamental, mostrándose la distribución del gasto atendiendo a las actividades sustantivas y funcional que realizan los entes públicos del Estado.
- Los ejes estratégicos contienen las directrices de la política pública, definidas en el Plan Estatal de Desarrollo Chiapas 2019-2024.
- Los Objetivos de Desarrollo Sostenible.

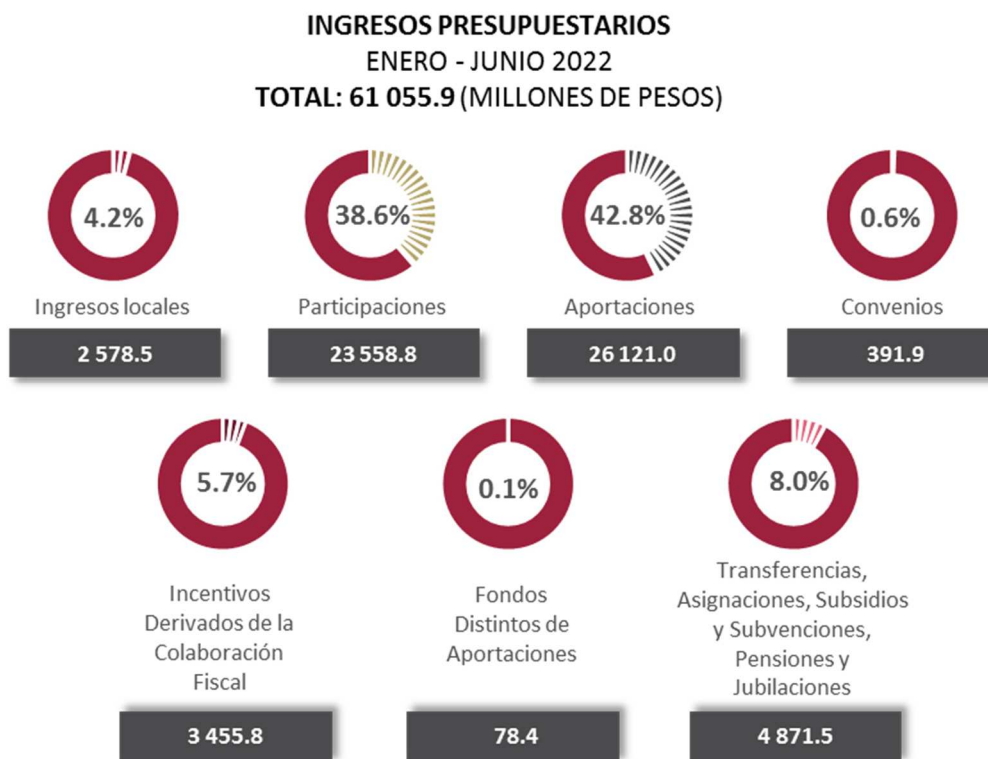
En materia de ingresos durante el periodo del 1 de enero al 30 de Junio de 2022, el total de los ingresos netos recaudados, ascendió a la cantidad de 61 mil 55.9 millones de pesos, integrados por:

Recursos de Libre Disposición por un total de 29 mil 593.0 millones de pesos, participando en este rubro los: Impuestos, Derechos, Productos, Aprovechamientos, Ingresos por Venta de Bienes y Prestación de Servicios, que ascienden a 2 mil 578.5 millones de pesos, representando el 4.2 por ciento del total de los ingresos obtenidos en el periodo; asimismo integra las Participaciones Fiscales e Incentivos Derivados de la Colaboración Fiscal, que ascendieron a 27 mil 14.6 millones de pesos representando el 44.3 por ciento del total de los ingresos obtenidos.

Los Ingresos Federales Etiquetados, ascienden a 31 mil 462.8 millones de pesos, representando el 51.5 por ciento del total recaudado, con formados por las: Aportaciones que ascendieron a 26 mil 121.0 millones de pesos, los Convenios por la cantidad de 391.9 millones de pesos, en Fondo Distintos de Aportaciones 78.4 millones de pesos, y por concepto de Transferencias, Asignaciones,

Subsidios y Subvenciones y Pensiones y Jubilaciones la cantidad de 4 mil 871.5 millones de pesos.

Los ingresos al cierre de junio 2022, reflejaron un avance de 13.3 por ciento mayor respecto a lo estimado a obtener en el primer semestre en el ejercicio fiscal 2022.

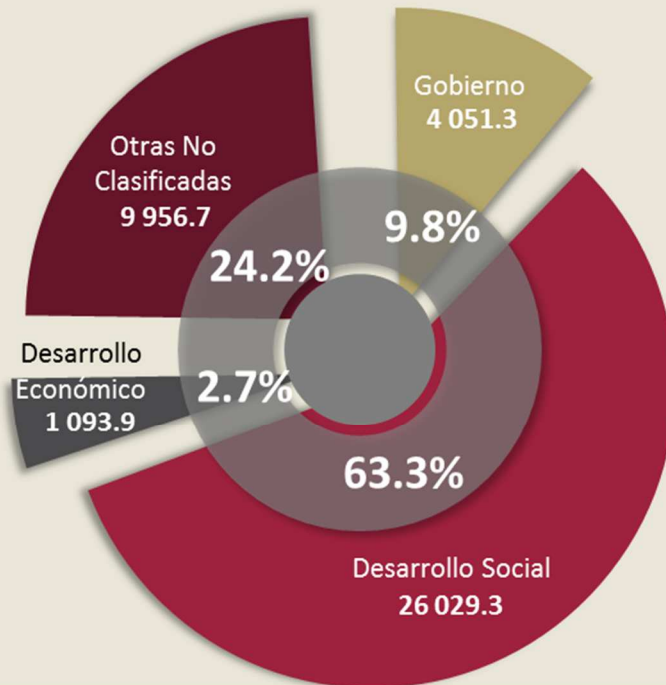


Los Egresos Presupuestarios totales alcanzaron la suma de 47 mil 678.6 millones de pesos, representando un avance respecto a lo aprobado al primer semestre de 2022, del 45.6 por ciento.

En clasificación administrativa establecida por el Consejo Nacional de Armonización Contable; el gasto devengado del Poder Ejecutivo ascendió a 33 mil 79.3 millones de pesos, que incluye los recursos destinados a los Municipios que ascendieron a 14 mil 938.7 millones de pesos; del Poder Legislativo 213.6 millones de pesos; del Poder Judicial 451.2 millones de pesos, los Órganos Autónomos devengaron un importe de un mil 675.8 millones de pesos; y las Entidades Paraestatales y Fideicomisos No Empresariales y No Financieras devengaron un monto de 12 mil 258.6 millones de pesos.



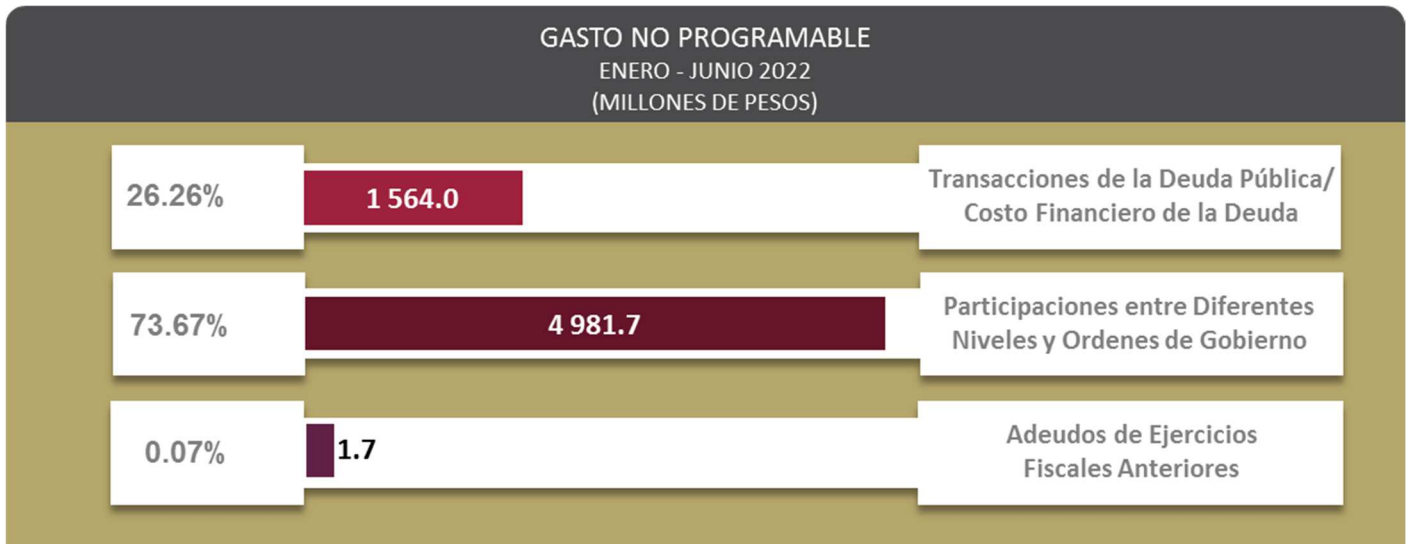
GASTO PROGRAMABLE POR FINALIDAD
ENERO - JUNIO 2022



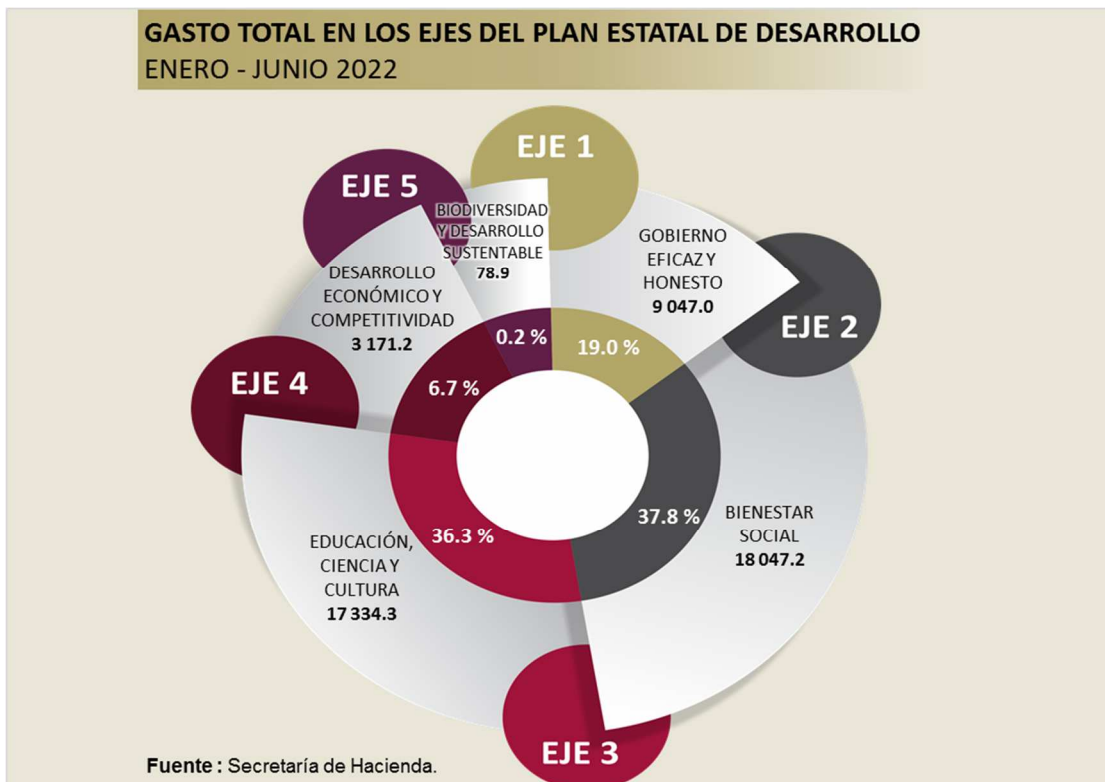
Fuente : Secretaría de Hacienda.

A través de la clasificación de finalidad- funcional armonizada, reflejó el siguiente avance en el Gasto Programable; 41 mil 131.2 millones de pesos que representa el 86.3 por ciento del gasto total, con el 84.9 por ciento de avance respecto a lo presupuestado al primer semestre del ejercicio 2022 integrándose por el gasto devengado de Gobierno con 4 mil 51.3 millones de pesos; en Desarrollo Social 26 mil 29.3 millones de pesos, en Desarrollo Económico la cantidad de un mil 93.9 millones de pesos y en Otras No Clasificadas en Funciones Anteriores, ascendió a 9 mil 956.7 millones de pesos, que corresponde principalmente a Transferencias y Aportaciones a municipios.

El Gasto no Programable; se integra por el gasto e intereses de la deuda pública interna, el registro de las aportaciones por la nómina bursatilizada (obligaciones), las participaciones entre diferentes niveles y órdenes de gobierno y los ADEFAS, los cuales ascendieron a un importe total de 6 mil 547.4 millones de pesos, que representa el 13.7 por ciento del gasto total, reflejando un avance del 100.0 por ciento respecto a lo presupuestado al primer semestre de 2022.



La evolución de los Egresos definidos en el Plan Estatal de Desarrollo Chiapas 2019-2024, reflejó una inversión en el primer Eje Gobierno Eficaz y Honesto de 9 mil 47.0 millones de pesos que constituyó el 19.0 por ciento del total devengado; en el segundo Eje Bienestar Social, la inversión ascendió a 18 mil 47.2 millones de pesos, representando el 37.9 por ciento del gasto; en el tercer Eje Educación, Ciencia y Cultura se devengó 17 mil 334.3 millones de pesos que constituyó el 36.4 por ciento del gasto devengado, en el Eje Desarrollo Económico y Competitividad la inversión fue de 3 mil 171.2 millones de pesos que representa el 6.7 por ciento y el Eje Biodiversidad y Desarrollo Sustentable, refleja el 0.2 por ciento del gasto total con un importe de 78.9 millones de pesos devengado.



La Agenda 2030 para el Desarrollo Sostenible refiere el diseño de políticas y programas de desarrollo a nivel nacional. Cada país ha revisado los 17 objetivos para determinar cómo plasmarlos en sus Planes de Desarrollo de una manera fácil y comprensible.

Uno de los compromisos de la actual administración estatal, es fortalecer el seguimiento de los Objetivos de Desarrollo Sostenible (ODS), generando alianzas a fin de construir una agenda sustentable vinculada a los objetivos de este Gobierno; por ello, se exhorta la participación de los municipios para que sigan sumando acciones y cumplir con los Objetivos de Desarrollo Sostenible de la Agenda 2030, logrando la igualdad entre los géneros, garantizar el desarrollo económico y sostenible; reducir desigualdades, lograr ciudades y asentamientos humanos, resilientes, sostenibles, y promover sociedades pacíficas e inclusivas con responsabilidad social y justicia para todos y todas en los diferentes niveles.

Para dar cumplimiento a los Objetivos de Desarrollo Sostenible se agruparon en Aspectos de Atención en cuatro dimensiones: Social, Económica, Ambiental e Institucional

En seguimiento a los ODS, al primer semestre de 2022 se logró un presupuesto devengando de 47 mil 678.6 millones de pesos, principalmente en el aspecto de la Dimensión Social del Desarrollo con un 84.9 por ciento de participación en el gasto total, seguido de la Dimensión Económica del Desarrollo con una inversión del 3.0 por ciento, la Dimensión Medio Ambiente del Desarrollo con el 0.8 por ciento y 11.3 por ciento para la Dimensión Institucional del Desarrollo.

