



CHIAPAS
GOBIERNO DEL ESTADO



GASTOS PRESUPUESTARIOS

CUENTA PÚBLICA
ESTATAL 2022

Durante el ejercicio fiscal 2022, la política de gasto se orientó a dar continuidad al cumplimiento de los objetivos del Plan Estatal de Desarrollo y los programas respectivos; así como a la Ley General de Contabilidad Gubernamental, la Ley de Disciplina Financiera de las Entidades Federativas y los Municipios; así como a los Objetivos del Desarrollo del Milenio (ODS).

Destacan en este ejercicio las acciones destinadas para promover el desarrollo social, como: educación y salud de calidad; construcción, mejoramiento y modernización de la infraestructura educativa y hospitalaria; la generación de bienes y servicios en materia de protección social; la construcción y mejoramiento de servicios básicos como: agua potable, vivienda; alcantarillado y drenaje, alumbrado público, urbanización, programas alimentarios, entre otros; con especial atención a las mujeres, la niñez, los pueblos indígenas y personas discapacitadas, sin dejar de atender el resto del Estado.

Así también en materia económica, se implementó una política de atención a los sectores prioritarios de desarrollo, principalmente al financiamiento y apoyos al sector productivo y la infraestructura pesquera, hidroagrícola y pecuaria; a la promoción y mejoramiento de las actividades del sector turismo; a programas de construcción y mejoramiento de obras carreteras, caminos rurales y puentes; a brindar apoyo a las actividades empresariales y comerciales, entre otras; que en suma contribuyeron en la generación de empleos y a dar un mayor dinamismo a la economía estatal.

Por último, en la finalidad gobierno, las acciones se enfocaron en la atención sectores como: seguridad y justicia; respeto a los derechos humanos, política interior; desarrollo de los procesos electorales, administrativos y hacendarios; y principalmente al impulso de acciones para la reconstrucción del tejido social, atendiendo oportunamente las demandas y derechos fundamentales de los sectores sociales.

En cumplimiento al artículo 5, fracción I de la Ley de Disciplina Financiera de las Entidades Federativas y Municipios, los objetivos, estrategias y metas impulsadas durante el ejercicio 2022, fueron los siguientes:

| | | |
|--------------------|-----|--|
| Objetivos | 1 | Promover el bienestar de las familias en cada municipio, sobre todo en los de escasos recursos. |
| | 2 | Promover el acceso a la educación con calidad. |
| | 3 | Impulsar la participación y desarrollo de la juventud chiapaneca en sus diversas expresiones. |
| | 4 | Promover la cobertura y calidad de la salud para todas las familias. |
| | 5 | Generar la igualdad de oportunidades y el desarrollo de las mujeres. |
| | 6 | Fortalecer la actividad agrícola, ganadera y pesquera. |
| | 7 | Promover el desarrollo del sector turístico. |
| | 8 | Mejorar y modernizar la infraestructura carretera. |
| | 9 | Promover la seguridad, la gobernabilidad y la paz social. |
| | 10 | Coadyuvar a combatir los efectos del cambio climático. |
| | 11 | Coadyuvar a erradicar la corrupción e impunidad. |
| | 12 | Promover la austeridad y disciplina presupuestaria en un enfoque de presupuesto basado en Resultados. |
| | 13 | Fortalecer la relación con el gobierno federal y los Municipios. |
| Estrategias | 1.1 | Promover apoyos a la mujer y a la niñez en condiciones de vulnerabilidad. |
| | 1.2 | Impulsar obras y programas de servicios básicos para la población con mayor grado de marginación y pobreza. |
| | 1.3 | Impulsar programas laborales para el acceso a las personas de escasos recursos. |
| | 2.1 | Promover becas y apoyos para incorporar a la juventud al sistema educativo. |
| | 2.2 | Fomentar la capacitación y actualización de las y los maestros, para fortalecer la calidad de la educación en todos los niveles. |
| | 3.1 | Impulsar programas que permitan brindarle a la juventud las oportunidades laborales y educativas para un mejor futuro. |

- 3.2 Fomentar el deporte para contribuir a una vida saludable y descubrir los talentos.
- 4.1 Promover la atención médica con medicamentos para todas y todos los chiapanecos.
- 4.2 Contribuir a disminuir el rezago de atención médica a la población que habita en localidades de alta marginación y pobreza.
- 5.1 Impulsar programas de apoyo y servicios a las mujeres chiapanecas de todos los municipios.
- 6.1 Impulsar la cafecultura y la renovación de cultivos con plantas resistentes a la roya.
- 6.2 Impulsar proyectos productivos y créditos a la palabra.
- 6.3 Impulsar programas que fortalezcan al sector agrícola, pecuario y pesquero.
- 7.1 Promover las diferentes rutas y atractivos turísticos de la entidad poco conocidas.
- 7.2 Modernizar la calidad de los servicios turísticos.
- 8.1 Impulsar programas de rehabilitación y mejoramiento de las carreteras y caminos rurales del Estado.
- 9.1 Promover la cultura de la legalidad y de la denuncia.
- 9.2 Promover el diálogo, la reconciliación y respeto al Estado de Derecho.
- 9.3 Promover el respeto a los derechos humanos.
- 10.1 Impulsar programas de reforestación, cuidado y protección del medio ambiente.
- 11.1 Ejercer el presupuesto de manera transparente y responsable en beneficio de la ciudadanía.
- 11.2 Implementar una política de austeridad que permita generar ahorros para financiar las obras y programas prioritarios.
- 11.3 Orientar la asignación de los recursos en el enfoque del presupuesto basado en Resultados.
- 12.1 Fortalecer la planeación estratégica en un enfoque de resultados.
- 13.1 Impulsar un gobierno cercano a las necesidades municipales.
- 13.2 Fomentar la participación de la ciudadanía en las políticas y programas gubernamentales.

| | | % |
|--------------|--|------|
| Metas | Proporción del gasto programable ¹ | 89.2 |
| | Proporción del gasto Social | 69.2 |
| | Proporción del gasto a Desarrollo Económico y a Gobierno | 13.6 |
| | Proporción del gasto de la función educación | 43.5 |
| | Proporción del gasto de la función salud | 18.2 |
| | Proporción del gasto de los Órganos Autónomos | 4.5 |
| | Proporción del gasto del Poder Ejecutivo | 60.2 |

Nota: Los porcentajes corresponden al Gasto Programable

¹ Porcentaje del Gasto Total

Gasto del sector público presupuestario

Durante el ejercicio fiscal 2022, el gasto total devengado ascendió a 112 mil 995.9 millones de pesos, mismos que respecto al presupuesto aprobado presentan un crecimiento de 8.1 % y 7.6 % en términos reales a lo devengado en 2021. Del total de estos recursos el 89.2 % corresponde al gasto programable y 10.8 % al gasto no programable.

GOBIERNO CONSTITUCIONAL DEL ESTADO DE CHIAPAS

GASTO DEL SECTOR PÚBLICO PRESUPUESTARIO

DEL 1 DE ENERO AL 31 DE DICIEMBRE DE 2022

(Cifras en Pesos)

| CONCEPTO | 2021 | | 2022 | | VARIACIÓN RESPECTO A: | | |
|--|------------------------|------------------------|------------------------|----------------------|-----------------------|----------------|--|
| | DEVENGADO | APROBADO | DEVENGADO | PRESUPUESTO APROBADO | | 2021 % REAL | |
| | | | | IMPORTE | % | | |
| TOTAL | 104 553 617 546 | 104 576 027 896 | 112 995 922 218 | 8 419 894 322 | 8.1 | 7.6 | |
| GASTO PROGRAMABLE | 94 312 680 744 | 93 480 730 604 | 100 812 657 277 | 7 331 926 673 | 7.8 | 6.4 | |
| GASTO NO PROGRAMABLE | 10 240 936 802 | 11 095 297 292 | 12 183 264 941 | 1 087 967 649 | 9.8 | 18.5 | |
| Participaciones a Municipios | 7 493 151 570 | 8 333 537 680 | 8 883 566 579 | 550 028 899 | 6.6 | 18.0 | |
| Transacciones de la Deuda Pública / Costo Financiero de la Deuda | 2 713 372 856 | 2 740 579 892 | 3 296 730 804 | 556 150 912 | 20.3 | 21.0 | |
| ADEFAS | 34 412 376 | 21 179 720 | 2 967 558 | (18 212 162) | - 86.0 | - 91.4 | |

Fuente: Secretaría de Hacienda.

El monto de recursos destinados al gasto programable ascendió a 100 mil 812.6 millones de pesos, cifras que observan un incremento de 7.8 % respecto al aprobado y 6.4 % en términos reales al devengado en el ejercicio 2021, con estos recursos se impulsó el desarrollo de las funciones administrativas de los tres poderes del Estado, los órganos autónomos y a las entidades paraestatales. Asimismo, en el gasto no programable integrado por las participaciones a municipios, las transacciones y costo financiero de la deuda pública y el pago de los adeudos de ejercicios fiscales anteriores, se destinaron 12 mil 183.3 millones de pesos.

También, con el gasto público se continuó con el cumplimiento de las políticas públicas y objetivos del Plan Estatal de Desarrollo Chiapas 2019-2024, por lo que, en el ejercicio 2022 los recursos devengados se distribuyeron en lo siguiente: al eje Gobierno Eficaz y Honesto, 41 mil 553.3 millones de pesos; al eje Bienestar Social, 21 mil 253.0 millones de pesos; al eje Educación, Ciencia y Cultura, 44 mil 57.8 millones de pesos, al eje Desarrollo Económico y Competitividad, 5 mil 912.5 millones de pesos y al eje Biodiversidad y Desarrollo Sustentable, 219.3 millones de pesos.

El gasto total del sector público presupuestario, se financió con recursos del ejercicio y con recursos provenientes de ejercicios anteriores, de acuerdo a los cuadros siguientes:

GOBIERNO CONSTITUCIONAL DEL ESTADO DE CHIAPAS

GASTO DEL SECTOR PÚBLICO PRESUPUESTARIO

RECURSOS DEL EJERCICIO

DEL 1 DE ENERO AL 31 DE DICIEMBRE DE 2022

(Cifras en Pesos)

| CONCEPTO | 2021 | | 2022 | | VARIACIÓN RESPECTO A: | | |
|--|------------------------|------------------------|------------------------|----------------------|-----------------------|----------------|--|
| | DEVENGADO | APROBADO | DEVENGADO | PRESUPUESTO APROBADO | | 2021 % REAL | |
| | | | | IMPORTE | % | | |
| TOTAL | 101 421 029 183 | 104 576 027 896 | 110 033 128 482 | 5 457 100 586 | 5.2 | 8.0 | |
| GASTO PROGRAMABLE | 91 305 140 627 | 93 480 730 604 | 97 849 863 541 | 4 369 132 937 | 4.7 | 6.7 | |
| GASTO NO PROGRAMABLE | 10 115 888 556 | 11 095 297 292 | 12 183 264 941 | 1 087 967 649 | 9.8 | 19.9 | |
| Participaciones a Municipios | 7 493 151 569 | 8 333 537 680 | 8 883 566 579 | 550 028 899 | 6.6 | 18.0 | |
| Transacciones de la Deuda Pública / Costo Financiero de la Deuda | 2 591 301 592 | 2 740 579 892 | 3 296 730 804 | 556 150 912 | 20.3 | 26.7 | |
| ADEFAS | 31 435 395 | 21 179 720 | 2 967 558 | (18 212 162) | - 86.0 | - 90.6 | |

Fuente: Secretaría de Hacienda.

GOBIERNO CONSTITUCIONAL DEL ESTADO DE CHIAPAS
GASTO DEL SECTOR PÚBLICO PRESUPUESTARIO
RECURSOS DE EJERCICIOS ANTERIORES
DEL 1 DE ENERO AL 31 DE DICIEMBRE DE 2022
(Cifras en Pesos)

| CONCEPTO | 2021 DEVENGADO | 2022 | | VARIACIÓN RESPECTO A: | | |
|---|----------------------|----------|----------------------|-----------------------|------------|----------------|
| | | APROBADO | DEVENGADO | PRESUPUESTO APROBADO | | 2021 % REAL |
| | | | | IMPORTE | % | |
| TOTAL | 3 132 588 363 | 0 | 2 962 793 736 | 2 962 793 736 | 0 | - 5.8 |
| GASTO PROGRAMABLE | 3 007 540 118 | 0 | 2 962 793 736 | 2 962 793 736 | 0.0 | - 1.9 |
| GASTO NO PROGRAMABLE | 125 048 245 | 0 | 0 | 0 | 0.0 | - 100.0 |
| Transacciones de la Deuda Pública / Costo Financiero de la Deuda ADEFAS | 122 071 264 | 0 | 0 | 0 | 0 | - 100.0 |
| | 2 976 981 | 0 | 0 | 0 | 0 | - 100.0 |

Fuente: Secretaría de Hacienda.

Gasto programable en clasificación económica

Con base a la estructura económica, el gasto programable se asignó a través de dos importantes rubros: Gasto Corriente y Gasto de Capital; en el primero, se incluyen los gastos de consumo y operación, prestaciones de seguridad social, entre otros gastos corrientes; en el segundo, se incorporan los recursos destinados a obras de infraestructura, adquisiciones de bienes muebles e inmuebles, inversiones financieras, entre otros.

Los recursos devengados en el gasto corriente ascendieron a 74 mil 937.3 millones de pesos, destinados a los gastos de consumo (Pago de sueldos y prestaciones a servidores públicos y los gastos de operación) por un monto de 62 mil 836.3 millones de pesos; las prestaciones de seguridad social por 2 mil 294.1 millones de pesos; los gastos de propiedad por 1.7 millones de pesos; las transferencias y asignaciones corrientes otorgadas por 9 mil 757.2 millones de pesos; y a otros gastos corrientes la cantidad de 48.0 millones de pesos asignados al procesos de desarrollo de la gestión gubernamental.

Del total del gasto corriente, el rubro Gastos de Consumo/Operación devengó el 83.8 %, mismo que se destinó principalmente a financiar los sueldos y salarios del magisterio, así como de los médicos y enfermeras que prestan servicios en el sector salud, personal del sector policial, personal administrativo, así como el costo del gasto de operación.

En lo correspondiente al gasto de capital el monto devengado ascendió a 25 mil 875.3 millones de pesos, que integra los recursos destinados a la formación de capital (Construcción, rehabilitación y mantenimiento de la infraestructura social, productiva y de desarrollo, así como, a la adquisición de los bienes muebles e inmuebles) por 25 mil 89.0 millones de pesos, las transferencias y asignaciones de capital otorgadas por 33.4 millones de pesos y a la inversión financiera por 752.9 millones de pesos.

GOBIERNO CONSTITUCIONAL DEL ESTADO DE CHIAPAS
GASTO PROGRAMABLE DEL SECTOR PÚBLICO PRESUPUESTARIO EN CLASIFICACIÓN ECONÓMICA
DEL 1 DE ENERO AL 31 DE DICIEMBRE DE 2022
(Cifras en Pesos)

| CONCEPTO | 2021 DEVENGADO | 2022 | | VARIACIÓN RESPECTO A: | | |
|--|-----------------------|-----------------------|------------------------|-----------------------|--------------|----------------|
| | | APROBADO | DEVENGADO | PRESUPUESTO APROBADO | | 2021 % REAL |
| | | | | IMPORTE | % | |
| TOTAL PROGRAMABLE | 94 312 680 744 | 93 480 730 604 | 100 812 657 277 | 7 331 926 673 | 7.8 | 6.4 |
| GASTO CORRIENTE | 69 137 339 430 | 67 295 375 780 | 74 937 317 319 | 7 641 941 539 | 11.4 | 7.9 |
| Gastos de Consumo / Operación | 57 091 007 739 | 55 146 589 496 | 62 836 258 440 | 7 689 668 944 | 13.9 | 9.6 |
| Prestaciones de Seguridad Social | 2 001 410 545 | 1 619 498 914 | 2 294 123 374 | 674 624 460 | 41.7 | 14.1 |
| Gastos de Propiedad | 1 087 265 | 5 106 128 | 1 712 012 | (3 394 116) | - 66.5 | 56.8 |
| Transferencias y Asignaciones Corrientes Otorgadas | 10 043 833 881 | 9 429 688 776 | 9 757 237 893 | 327 549 117 | 3.5 | - 3.3 |
| Otros Gastos Corrientes | 0 | 1 094 492 466 | 47 985 600 | (1 046 506 866) | - 95.6 | 0 |
| GASTO DE CAPITAL | 25 175 341 314 | 26 185 354 824 | 25 875 339 958 | (310 014 866) | - 1.2 | 2.3 |
| Formación de Capital | 24 647 686 909 | 25 575 101 089 | 25 088 968 296 | (486 132 793) | - 1.9 | 1.4 |
| Transferencias y Asignaciones de Capital Otorgadas | 62 478 515 | 0 | 33 431 190 | 33 431 190 | 0 | - 46.7 |
| Inversión Financiera | 465 175 890 | 610 253 735 | 752 940 472 | 142 686 737 | 23.4 | 61.2 |

Fuente: Secretaría de Hacienda.

El gasto programable del sector público presupuestario en clasificación económica, se financió con recursos del ejercicio y con recursos provenientes de ejercicios anteriores, de acuerdo a los cuadros siguientes:

GOBIERNO CONSTITUCIONAL DEL ESTADO DE CHIAPAS
GASTO PROGRAMABLE DEL SECTOR PÚBLICO PRESUPUESTARIO EN CLASIFICACIÓN ECONÓMICA
RECURSOS DEL EJERCICIO
DEL 1 DE ENERO AL 31 DE DICIEMBRE DE 2022
(Cifras en Pesos)

| CONCEPTO | 2021 | | 2022 | | VARIACIÓN RESPECTO A: | | |
|--|-----------------------|-----------------------|-----------------------|-----------------------|-----------------------|----------------|--|
| | DEVENGADO | APROBADO | DEVENGADO | PRESUPUESTO APROBADO | | 2021 % REAL | |
| | | | | IMPORTE | % | | |
| TOTAL PROGRAMABLE | 91 305 140 627 | 93 480 730 604 | 97 849 863 541 | 4 369 132 937 | 4.7 | 6.7 | |
| GASTO CORRIENTE | 66 631 363 115 | 67 295 375 780 | 72 224 410 521 | 4 929 034 741 | 7.3 | 7.9 | |
| Gastos de Consumo / Operación | 55 005 815 385 | 55 146 589 496 | 60 486 284 282 | 5 339 694 786 | 9.7 | 9.5 | |
| Prestaciones de Seguridad Social | 2 001 410 545 | 1 619 498 914 | 2 294 123 374 | 674 624 460 | 41.7 | 14.1 | |
| Gastos de Propiedad | 939 975 | 5 106 128 | 1 258 291 | (3 847 837) | - 75.4 | 33.3 | |
| Transferencias y Asignaciones Corrientes Otorgadas | 9 623 197 210 | 9 429 688 776 | 9 442 744 574 | 13 055 798 | 0.1 | - 2.3 | |
| Otros Gastos Corrientes | 0 | 1 094 492 466 | 0 | (1 094 492 466) | - 100.0 | 0 | |
| GASTO DE CAPITAL | 24 673 777 512 | 26 185 354 824 | 25 625 453 020 | (559 901 804) | - 2.1 | 3.4 | |
| Formación de Capital | 24 157 655 471 | 25 575 101 089 | 24 842 129 828 | (732 971 261) | - 2.9 | 2.4 | |
| Transferencias y Asignaciones de Capital Otorgadas | 51 369 285 | 0 | 32 128 790 | 32 128 790 | 0 | - 37.7 | |
| Inversión Financiera | 464 752 756 | 610 253 735 | 751 194 402 | 140 940 667 | 23.1 | 60.9 | |

Fuente: Secretaría de Hacienda.

GOBIERNO CONSTITUCIONAL DEL ESTADO DE CHIAPAS
GASTO PROGRAMABLE DEL SECTOR PÚBLICO PRESUPUESTARIO EN CLASIFICACIÓN ECONÓMICA
RECURSOS DE EJERCICIOS ANTERIORES
DEL 1 DE ENERO AL 31 DE DICIEMBRE DE 2022
(Cifras en Pesos)

| CONCEPTO | 2021 | | 2022 | | VARIACIÓN RESPECTO A: | | |
|--|----------------------|----------|----------------------|----------------------|-----------------------|----------------|--|
| | DEVENGADO | APROBADO | DEVENGADO | PRESUPUESTO APROBADO | | 2021 % REAL | |
| | | | | IMPORTE | % | | |
| TOTAL PROGRAMABLE | 3 007 540 118 | 0 | 2 962 793 736 | 2 962 793 736 | 0 | - 1.9 | |
| GASTO CORRIENTE | 2 505 976 316 | 0 | 2 712 906 798 | 2 712 906 798 | 0 | 7.8 | |
| Gastos de Consumo / Operación | 2 085 192 355 | 0 | 2 349 974 158 | 2 349 974 158 | 0 | 12.2 | |
| Gastos de Propiedad | 147 290 | 0 | 453 720 | 453 720 | 0 | 206.7 | |
| Transferencias y Asignaciones Corrientes Otorgadas | 420 636 671 | 0 | 314 493 320 | 314 493 320 | 0 | - 25.6 | |
| Otros Gastos Corrientes | 0 | 0 | 47 985 600 | 47 985 600 | 0 | 0 | |
| GASTO DE CAPITAL | 501 563 802 | 0 | 249 886 938 | 249 886 938 | 0 | - 50.4 | |
| Formación de Capital | 490 031 439 | 0 | 246 838 468 | 246 838 468 | 0 | - 49.8 | |
| Transferencias y Asignaciones de Capital Otorgadas | 11 109 229 | 0 | 1 302 400 | 1 302 400 | 0 | - 88.3 | |
| Inversión Financiera | 423 134 | 0 | 1 746 070 | 1 746 070 | 0 | 310.9 | |

Fuente: Secretaría de Hacienda.

Gasto programable en clasificación administrativa

El gasto programable distribuido a través de los organismos ejecutores de recursos de los Poderes Legislativo, Judicial y Ejecutivo; los Órganos Autónomos; a las Entidades Paraestatales y Fideicomisos No Empresariales y No Financieros, y las Instituciones Públicas de Seguridad Social se asignó en lo siguiente:

GOBIERNO CONSTITUCIONAL DEL ESTADO DE CHIAPAS
GASTO PROGRAMABLE DEL SECTOR PÚBLICO PRESUPUESTARIO EN CLASIFICACIÓN ADMINISTRATIVA
DEL 1 DE ENERO AL 31 DE DICIEMBRE DE 2022
(Cifras en Pesos)

| CONCEPTO | 2021 | | 2022 | | VARIACIÓN RESPECTO A: | | |
|---|-----------------------|-----------------------|------------------------|------------------------|-----------------------|----------------|--|
| | DEVENGADO | APROBADO | DEVENGADO | PRESUPUESTO APROBADO | | 2021 % REAL | |
| | | | | IMPORTE | % | | |
| TOTAL PROGRAMABLE | 94 312 680 744 | 93 480 730 604 | 100 812 657 277 | 7 331 926 673 | 7.8 | 6.4 | |
| GOBIERNO ESTATAL | 64 216 812 140 | 70 846 019 146 | 67 041 268 637 | (3 804 750 509) | - 5.4 | 4.0 | |
| Poder Legislativo | 518 978 097 | 502 648 858 | 529 882 523 | 27 233 665 | 5.4 | 1.7 | |
| Poder Judicial | 1 167 118 834 | 1 171 970 145 | 1 215 301 678 | 43 331 533 | 3.7 | 3.7 | |
| Poder Ejecutivo | 57 497 980 699 | 65 750 973 988 | 60 730 888 410 | (5 020 085 578) | - 7.6 | 5.2 | |
| Órganos Autónomos | 5 032 734 510 | 3 420 426 155 | 4 565 196 026 | 1 144 769 871 | 33.5 | - 9.7 | |
| SECTOR PARAESTATAL NO FINANCIERO | 30 095 868 604 | 22 634 711 458 | 32 785 366 690 | 10 150 655 232 | 44.8 | 8.5 | |
| Entidades Paraestatales y Fideicomisos No Empresariales y No Financieros | 30 095 868 604 | 22 634 711 458 | 32 785 366 690 | 10 150 655 232 | 44.8 | 8.5 | |
| INSTITUCIONES PÚBLICAS DE SEGURIDAD SOCIAL | 0 | 0 | 986 021 950 | 986 021 950 | 0 | 0 | |
| Instituto de Seguridad Social de los Trabajadores del Estado de Chiapas (ISSTECH) | 0 | 0 | 986 021 950 | 986 021 950 | 0 | 0 | |

Fuente: Secretaría de Hacienda.

El *Poder Legislativo* devengó un monto por 529.9 millones de pesos, de los cuales, el Congreso del Estado le correspondieron 292.1 millones de pesos y el Órgano de Fiscalización Superior del Congreso del Estado 237.8 millones de pesos. Específicamente, estos recursos se orientaron al desarrollo de las actividades legislativas; a la revisión y fiscalización de los recursos públicos, entre otras actividades propias de este Poder.

En el Poder Judicial el monto devengado ascendió a 1 mil 215.3 millones de pesos, cifra que presenta un incremento en términos reales de 3.7 % respecto al devengado en el ejercicio 2021. De estos recursos, el Consejo de la Judicatura devengó el 95.7 % equivalente a 1 mil 162.8 millones de pesos; y el Tribunal Administrativo 4.3 % equivalente a 52.5 millones de pesos. El destino de estos recursos fue principalmente a la atención de asuntos relacionados con la impartición de la justicia en lo civil y familiar, en lo mercantil, penal, laboral de primera o segunda instancia, así como la resolución de controversias en materia jurídica, entre otras.

El Poder Ejecutivo presenta un presupuesto devengado por 60 mil 730.9 millones de pesos, cifra superior en 5.2 % en términos reales respecto al devengado en el ejercicio 2021; del total asignado a este poder, la mayor proporción de recursos se asignó a través de los organismos siguientes: Secretaría de Educación, Secretaría de Seguridad y Protección Ciudadana, Secretaría de Obras Públicas, que en conjunto representan el 62.1 por ciento; las acciones implementadas se orientaron principalmente al impulso de la educación; protección social; turismo; campo, transporte, protección ambiental, asuntos

financieros y hacendarios, orden público y de seguridad interior, relaciones exteriores, entre otros. Cabe mencionar que también se integran los recursos a municipios por concepto de Fondo de Aportaciones para la Infraestructura Social Municipal (FAISM) por 13 mil 89.7 millones de pesos; el Fondo de Aportaciones para el Fortalecimiento de los Municipios (FORTAMUN) por 4 mil 163.8 millones de pesos; entre otros recursos por 281.3 millones de pesos que conjuntamente equivalen a 17 mil 534.8 millones de pesos, destinados esencialmente a las prioridades y necesidades de cada municipio.

El presupuesto devengado por los *Órganos Autónomos* ascendió a 4 mil 565.2 millones de pesos, cifra que presenta un incremento respecto al presupuesto aprobado por 33.5 % con el que se impulsó acciones para promover la participación ciudadana, a la organización y desarrollo del proceso electoral; a la protección de las garantías individuales; la procuración de la justicia; así como, el acceso a la información pública. Estos recursos se devengaron por los organismos siguientes: Instituto de Elecciones y Participación Ciudadana, Comisión Estatal de los Derechos Humanos, Fiscalía General del Estado, Tribunal Electoral del Estado de Chiapas, Instituto de Transparencia, Acceso a la Información y Protección de Datos Personales del Estado de Chiapas y la Universidad Autónoma de Chiapas (UNACH).

Para las Entidades Paraestatales y Fideicomisos No Empresariales y No Financieros, el monto devengado ascendió a 32 mil 785.4 millones de pesos, cifra que observa un incremento respecto al presupuesto aprobado de 44.8 % y 8.5 % en términos reales

respecto a lo devengado en el ejercicio 2021. Del total de este recurso el 91.4 %, fueron devengados principalmente por los organismos siguientes: el Instituto de Salud, el Colegio de Bachilleres de Chiapas, la Comisión de Caminos e Infraestructura Hidráulica, el Sistema para el Desarrollo Integral de la Familia del Estado de Chiapas, DIF - Chiapas, el Instituto de la Infraestructura Física Educativa del Estado de Chiapas, el Colegio de Estudios Científicos y Tecnológicos del Estado de Chiapas y la Universidad de Ciencias y Artes de Chiapas. Principalmente estos recursos se orientaron a brindar los servicios de salud, al mejoramiento de la infraestructura hospitalaria; a promover apoyos en general para vivienda; apoyos alimentarios a la población vulnerable; a la alfabetización de los

jóvenes y adultos; y, a promover la ciencia, la tecnología y la innovación.

Por último, el presupuesto devengado para la Seguridad Social ascendió a 986.0 millones de pesos, recursos que permitieron impulsar acciones para brindar, servicios médicos a servidores públicos y sus familias, prestaciones sociales y económicas a fin de fortalecer el sistema de seguridad social integral.

El gasto programable del sector público presupuestario en clasificación administrativa, se financió con recursos del ejercicio y con recursos provenientes de ejercicios anteriores, de acuerdo a los cuadros siguientes:

GOBIERNO CONSTITUCIONAL DEL ESTADO DE CHIAPAS
GASTO PROGRAMABLE DEL SECTOR PÚBLICO PRESUPUESTARIO EN CLASIFICACIÓN ADMINISTRATIVA
RECURSOS DEL EJERCICIO
DEL 1 DE ENERO AL 31 DE DICIEMBRE DE 2022
(Cifras en Pesos)

| CONCEPTO | 2021 | | 2022 | | VARIACIÓN RESPECTO A: | | |
|---|-----------------------|-----------------------|-----------------------|------------------------|-----------------------|----------------|--|
| | DEVENGADO | APROBADO | DEVENGADO | PRESUPUESTO APROBADO | | 2021 % REAL | |
| | | | | IMPORTE | % | | |
| TOTAL PROGRAMABLE | 91 305 140 627 | 93 480 730 604 | 97 849 863 541 | 4 369 132 937 | 4.7 | 6.7 | |
| GOBIERNO ESTATAL | 62 499 210 548 | 70 846 019 146 | 66 165 803 135 | (4 680 216 011) | - 6.6 | 5.4 | |
| Poder Legislativo | 501 386 470 | 502 648 858 | 506 519 064 | 3 870 206 | 0.8 | 0.6 | |
| Poder Judicial | 1 142 733 310 | 1 171 970 145 | 1 193 642 269 | 21 672 124 | 1.8 | 4.0 | |
| Poder Ejecutivo | 55 912 269 700 | 65 750 973 988 | 60 243 811 083 | (5 507 162 905) | - 8.4 | 7.3 | |
| Órganos Autónomos | 4 942 821 068 | 3 420 426 155 | 4 221 830 719 | 801 404 564 | 23.4 | - 15.0 | |
| SECTOR PARAESTATAL NO FINANCIERO | 28 805 930 079 | 22 634 711 458 | 30 698 038 456 | 8 063 326 998 | 35.6 | 6.1 | |
| Entidades Paraestatales y Fideicomisos No Empresariales y No Financieros | 28 805 930 079 | 22 634 711 458 | 30 698 038 456 | 8 063 326 998 | 35.6 | 6.1 | |
| INSTITUCIONES PÚBLICAS DE SEGURIDAD SOCIAL | 0 | 0 | 986 021 950 | 986 021 950 | 0 | 0 | |
| Instituto de Seguridad Social de los Trabajadores del Estado de Chiapas (ISSTECH) | 0 | 0 | 986 021 950 | 986 021 950 | 0 | 0 | |

Fuente: Secretaría de Hacienda.

GOBIERNO CONSTITUCIONAL DEL ESTADO DE CHIAPAS
GASTO PROGRAMABLE DEL SECTOR PÚBLICO PRESUPUESTARIO EN CLASIFICACIÓN ADMINISTRATIVA
RECURSOS DE EJERCICIOS ANTERIORES
DEL 1 DE ENERO AL 31 DE DICIEMBRE DE 2022
(Cifras en Pesos)

| CONCEPTO | 2021 | | 2022 | | VARIACIÓN RESPECTO A: | | |
|---|----------------------|----------|----------------------|----------------------|-----------------------|----------------|--|
| | DEVENGADO | APROBADO | DEVENGADO | PRESUPUESTO APROBADO | | 2021 % REAL | |
| | | | | IMPORTE | % | | |
| TOTAL PROGRAMABLE | 3 007 540 118 | 0 | 2 962 793 736 | 2 962 793 736 | 0 | - 1.9 | |
| GOBIERNO ESTATAL | 1 717 601 593 | 0 | 875 465 502 | 875 465 502 | 0 | - 49.2 | |
| Poder Legislativo | 17 591 627 | 0 | 23 363 459 | 23 363 459 | 0 | 32.2 | |
| Poder Judicial | 24 385 525 | 0 | 21 659 409 | 21 659 409 | 0 | - 11.6 | |
| Poder Ejecutivo | 1 585 710 999 | 0 | 487 077 327 | 487 077 327 | 0 | - 69.4 | |
| Órganos Autónomos | 89 913 442 | 0 | 343 365 307 | 343 365 307 | 0 | 280.2 | |
| SECTOR PARAESTATAL NO FINANCIERO | 1 289 938 525 | 0 | 2 087 328 234 | 2 087 328 234 | 0 | 61.1 | |
| Entidades Paraestatales y Fideicomisos No Empresariales y No Financieros | 1 289 938 525 | 0 | 2 087 328 234 | 2 087 328 234 | 0 | 61.1 | |
| INSTITUCIONES PÚBLICAS DE SEGURIDAD SOCIAL | 0 | 0 | 0 | 0 | 0 | 0 | |
| Instituto de Seguridad Social de los Trabajadores del Estado de Chiapas (ISSTECH) | 0 | 0 | 0 | 0 | 0 | 0 | |

Fuente: Secretaría de Hacienda.

El gasto público total devengado por los organismos públicos con base en la clasificación administrativa, es el siguiente:

GOBIERNO CONSTITUCIONAL DEL ESTADO DE CHIAPAS

GASTO DEL SECTOR PÚBLICO PRESUPUESTARIO EN CLASIFICACIÓN ADMINISTRATIVA

DEL 1 DE ENERO AL 31 DE DICIEMBRE DE 2022

(Cifras en Pesos)

| CONCEPTO | 2021 | | 2022 | | VARIACIÓN RESPECTO A: | | |
|--|------------------------|------------------------|------------------------|------------------------|-----------------------|----------------|--|
| | DEVENGADO | APROBADO | DEVENGADO | PRESUPUESTO APROBADO | | 2021 % REAL | |
| | | | | IMPORTE | % | | |
| TOTAL | 104 553 617 546 | 104 576 027 896 | 112 995 922 218 | 8 419 894 322 | 8.1 | 7.6 | |
| PODER EJECUTIVO | 67 715 945 206 | 76 846 271 280 | 72 912 607 139 | (3 933 664 141) | - 5.1 | 7.2 | |
| Gubernatura | 27 244 325 | 33 560 540 | 29 937 781 | (3 622 759) | - 10.8 | 9.4 | |
| Secretaría General de Gobierno | 469 595 766 | 398 279 604 | 475 818 505 | 77 538 901 | 19.5 | 0.9 | |
| Comisión Estatal de Búsqueda de Personas | 10 569 439 | 2 610 346 | 17 743 657 | 15 133 311 | 579.7 | 67.2 | |
| Secretaría de Hacienda | 1 426 468 847 | 1 452 166 174 | 1 483 391 824 | 31 225 650 | 2.2 | 3.5 | |
| Oficialía Mayor del Estado de Chiapas | 33 595 087 | 30 437 450 | 32 677 108 | 2 239 658 | 7.4 | - 3.1 | |
| Secretaría de Bienestar | 71 568 702 | 77 248 128 | 285 457 419 | 208 209 291 | 269.5 | 297.1 | |
| Instituto de la Juventud del Estado de Chiapas | 11 346 402 | 11 159 503 | 11 730 191 | 570 688 | 5.1 | 2.9 | |
| Secretaría para el Desarrollo Sustentable de los Pueblos Indígenas | 21 349 160 | 21 980 106 | 23 314 171 | 1 334 065 | 6.1 | 8.7 | |
| Instituto de Protección Social y Beneficencia Pública del Estado de Chiapas | 6 608 021 | 6 460 997 | 6 696 995 | 235 998 | 3.7 | 0.9 | |
| Centro Estatal de Trasplantes del Estado de Chiapas | 4 090 290 | 5 585 724 | 5 936 503 | 350 779 | 6.3 | 44.5 | |
| Secretaría de Educación | 30 607 454 864 | 30 757 528 394 | 32 515 650 246 | 1 758 121 852 | 5.7 | 5.8 | |
| Educación Estatal | 12 473 313 659 | 11 869 938 320 | 12 916 661 977 | 1 046 723 657 | 8.8 | 3.1 | |
| Educación Federalizada | 18 134 141 206 | 18 887 590 074 | 19 598 988 269 | 711 398 195 | 3.8 | 7.6 | |
| Secretaría de Seguridad y Protección Ciudadana | 3 139 587 607 | 2 734 972 047 | 3 026 410 981 | 291 438 934 | 10.7 | - 4.0 | |
| Instituto de Formación Policial | 72 250 557 | 29 262 006 | 71 597 769 | 42 335 763 | 144.7 | - 1.3 | |
| Secretaría de Movilidad y Transporte | 75 913 714 | 45 712 138 | 172 175 912 | 126 463 774 | 276.7 | 125.8 | |
| Secretaría de la Honestidad y Función Pública | 175 424 752 | 175 974 484 | 178 559 764 | 2 585 280 | 1.5 | 1.4 | |
| Secretaría de Obras Públicas | 1 724 223 436 | 2 034 061 103 | 2 163 332 305 | 129 271 202 | 6.4 | 24.9 | |
| Secretaría de Turismo | 126 318 503 | 130 995 227 | 161 322 701 | 30 327 474 | 23.2 | 27.2 | |
| Organismos Subsidiados | 2 294 528 888 | 1 617 902 903 | 1 573 379 465 | (44 523 438) | - 2.8 | - 31.7 | |
| Ayudas a la Ciudadanía | 2 244 015 | 2 551 372 | 2 113 980 | (437 392) | - 17.1 | - 6.2 | |
| Secretaría de Medio Ambiente e Historia Natural | 150 189 606 | 108 856 766 | 152 226 208 | 43 369 442 | 39.8 | 0.9 | |
| Coordinación Estatal para el Mejoramiento del Zoológico "Miguel Álvarez del Toro" | 42 456 268 | 41 449 923 | 42 971 533 | 1 521 610 | 3.7 | 0.8 | |
| Secretaría de Igualdad de Género | 101 479 837 | 63 732 778 | 105 071 307 | 41 338 529 | 64.9 | 3.1 | |
| Secretaría de Protección Civil | 114 897 316 | 101 526 094 | 141 316 682 | 39 790 588 | 39.2 | 22.5 | |
| Secretaría de Agricultura, Ganadería y Pesca | 336 674 871 | 231 549 655 | 337 767 726 | 106 218 071 | 45.9 | - 0.1 | |
| Secretaría de Economía y del Trabajo | 150 214 501 | 104 919 467 | 149 633 400 | 44 713 933 | 42.6 | - 0.8 | |
| Comisión Estatal de Mejora Regulatoria | 5 840 425 | 6 216 144 | 6 185 238 | (30 906) | - 0.5 | 5.5 | |
| Junta Local de Conciliación y Arbitraje del Estado de Chiapas | 22 963 669 | 24 828 737 | 25 069 165 | 240 428 | 9.4 | 8.7 | |
| Deuda Pública | 1 212 626 933 | 1 390 484 409 | 1 659 884 975 | 269 400 566 | 19.4 | 36.3 | |
| Provisiones Salariales y Económicas | 0 | 7 623 051 212 | 0 | (7 623 051 212) | - 100.0 | 0 | |
| Obligaciones | 1 500 745 923 | 1 350 095 483 | 1 636 845 829 | 286 750 346 | 21.2 | 8.6 | |
| Municipios | 23 777 473 483 | 26 231 112 366 | 26 418 387 799 | 187 275 433 | 0.7 | 10.6 | |
| PODER LEGISLATIVO | 518 978 097 | 502 648 858 | 529 882 523 | 27 233 665 | 5.4 | 1.7 | |
| Congreso del Estado | 287 245 478 | 281 606 105 | 292 078 871 | 10 472 766 | 3.7 | 1.2 | |
| Órgano de Fiscalización Superior del Congreso del Estado | 231 732 619 | 221 042 753 | 237 803 652 | 16 760 899 | 7.6 | 2.2 | |
| PODER JUDICIAL | 1 167 118 834 | 1 171 970 145 | 1 215 301 678 | 43 331 533 | 3.7 | 3.7 | |
| Consejo de la Judicatura | 1 119 374 738 | 1 123 972 764 | 1 162 753 726 | 38 780 962 | 3.5 | 3.4 | |
| Tribunal Administrativo | 47 744 096 | 47 997 381 | 52 547 952 | 4 550 571 | 9.5 | 9.6 | |
| ÓRGANOS AUTÓNOMOS | 5 032 840 362 | 3 420 426 155 | 4 565 196 026 | 1 144 769 871 | 33.5 | - 9.7 | |
| Instituto de Elecciones y Participación Ciudadana | 746 625 740 | 293 253 262 | 361 134 460 | 67 881 198 | 23.1 | - 51.8 | |
| Comisión Estatal de los Derechos Humanos | 62 952 337 | 51 018 462 | 58 721 918 | 7 703 456 | 15.1 | - 7.1 | |
| Fiscalía General del Estado | 1 452 580 540 | 1 339 438 033 | 1 433 470 989 | 94 032 956 | 7.0 | - 1.7 | |
| Tribunal Electoral del Estado de Chiapas | 57 654 663 | 34 634 747 | 49 839 753 | 15 205 006 | 43.9 | - 13.9 | |
| Instituto de Transparencia, Acceso a la Información y Protección de Datos Personales del Estado de Chiapas | 10 167 530 | 9 672 026 | 13 261 688 | 3 589 662 | 37.1 | 29.9 | |
| Universidad Autónoma de Chiapas | 2 702 859 552 | 1 692 409 625 | 2 648 767 218 | 956 357 593 | 56.5 | - 2.4 | |
| ENTIDADES PARAESTATALES Y FIDEICOMISOS NO EMPRESARIALES Y NO FINANCIEROS | 30 118 735 047 | 22 634 711 458 | 32 786 912 903 | 10 152 201 445 | 44.9 | 8.4 | |
| Sistema para el Desarrollo Integral de la Familia del Estado de Chiapas, DIF-Chiapas | 1 317 797 745 | 1 321 437 424 | 1 450 933 931 | 129 496 507 | 9.8 | 9.6 | |
| Secretariado Ejecutivo del Sistema Estatal de Seguridad Pública | 138 719 330 | 144 126 151 | 145 584 153 | 1 458 002 | 1.0 | 4.5 | |
| Centro Estatal de Prevención Social de la Violencia y Participación Ciudadana | 28 415 045 | 25 629 053 | 26 157 025 | 527 972 | 2.1 | - 8.3 | |
| Centro Estatal de Control de Confianza Certificado del Estado de Chiapas | 71 640 348 | 71 739 306 | 76 962 039 | 5 222 733 | 7.3 | 7.0 | |
| Consejo Estatal para las Culturas y las Artes de Chiapas | 120 906 094 | 112 539 590 | 127 587 067 | 15 047 477 | 13.4 | 5.1 | |
| Instituto de Salud | 15 924 672 393 | 11 292 778 107 | 18 300 431 023 | 7 007 652 916 | 62.1 | 14.4 | |

GOBIERNO CONSTITUCIONAL DEL ESTADO DE CHIAPAS
GASTO DEL SECTOR PÚBLICO PRESUPUESTARIO EN CLASIFICACIÓN ADMINISTRATIVA
 DEL 1 DE ENERO AL 31 DE DICIEMBRE DE 2022

(Cifras en Pesos)

| CONCEPTO | 2021 | 2022 | | VARIACIÓN RESPECTO A: | | |
|---|---------------|---------------|--------------------|-----------------------|----------|----------|
| | DEVENGADO | APROBADO | DEVENGADO | PRESUPUESTO APROBADO | | 2021 |
| | | | | IMPORTE | % | % REAL |
| Instituto Chiapaneco de Educación para Jóvenes y Adultos | 317 219 950 | 315 272 566 | 302 664 920 | (12 607 646) | - 4.0 | - 5.0 |
| Colegio de Educación Profesional Técnica del Estado de Chiapas "CONALEP CHIAPAS" | 284 335 496 | 220 744 928 | 266 614 872 | 45 869 944 | 20.8 | - 6.6 |
| Instituto de Ciencia, Tecnología e Innovación del Estado de Chiapas | 51 881 876 | 45 119 123 | 66 122 699 | 21 003 576 | 46.6 | 26.9 |
| Instituto de la Infraestructura Física Educativa del Estado de Chiapas | 1 388 178 681 | 1 213 436 980 | 1 362 581 648 | 149 144 668 | 12.3 | - 2.3 |
| Promotora de Vivienda Chiapas | 34 681 970 | 22 203 411 | 44 948 495 | 22 745 084 | 102.4 | 29.0 |
| Instituto Estatal del Agua | 20 936 860 | 21 488 663 | 22 531 820 | 1 043 157 | 4.9 | 7.2 |
| Instituto Casa de las Artesanías de Chiapas | 35 268 947 | 25 280 856 | 39 625 882 | 14 345 026 | 56.7 | 11.9 |
| Sistema Chiapaneco de Radio, Televisión y Cinematografía | 79 419 460 | 71 302 473 | 106 272 686 | 34 970 213 | 49.0 | 33.2 |
| Instituto para la Gestión Integral de Riesgos de Desastres del Estado de Chiapas | 481 352 750 | 539 736 520 | 598 051 065 | 58 314 545 | 10.8 | 23.7 |
| Instituto del Café de Chiapas | 21 999 695 | 21 906 308 | 25 373 175 | 3 466 867 | 15.8 | 14.8 |
| Oficina de Convenciones y Visitantes | 18 645 884 | 17 397 781 | 18 500 868 | 1 103 087 | 6.3 | - 1.2 |
| Universidad de Ciencias y Artes de Chiapas | 835 889 717 | 481 850 818 | 1 210 651 727 | 728 800 909 | 151.3 | 44.2 |
| Universidad Tecnológica de la Selva | 119 486 764 | 114 131 220 | 128 519 020 | 14 387 800 | 12.6 | 7.1 |
| Universidad Politécnica de Chiapas | 94 789 138 | 71 742 136 | 93 999 355 | 22 257 219 | 31.0 | - 1.3 |
| Universidad Intercultural de Chiapas | 129 743 546 | 79 661 138 | 140 426 747 | 60 765 609 | 76.3 | 7.8 |
| Colegio de Estudios Científicos y Tecnológicos del Estado de Chiapas | 1 078 197 901 | 1 089 727 417 | 1 299 741 803 | 210 014 386 | 19.3 | 20.0 |
| Colegio de Bachilleres de Chiapas | 3 509 122 728 | 3 147 863 361 | 3 779 889 619 | 632 026 258 | 20.1 | 7.3 |
| Instituto Tecnológico Superior de Cintalapa | 66 334 762 | 62 540 291 | 68 955 536 | 6 415 245 | 10.3 | 3.5 |
| Universidad Politécnica de Tapachula | 27 693 150 | 20 899 946 | 25 417 630 | 4 517 684 | 21.6 | - 8.6 |
| Instituto de Capacitación y Vinculación Tecnológica del Estado de Chiapas | 198 454 617 | 202 253 467 | 214 182 545 | 11 929 078 | 5.9 | 7.5 |
| Instituto de Bomberos del Estado de Chiapas | 5 351 054 | 5 994 779 | 6 117 923 | 123 144 | 2.1 | 13.8 |
| Comisión de Caminos e Infraestructura Hidráulica | 3 442 208 500 | 1 686 242 544 | 2 566 651 777 | 880 409 233 | 52.2 | - 25.8 |
| Procuraduría Ambiental del Estado de Chiapas | 4 160 887 | 4 509 876 | 4 811 570 | 301 694 | 6.7 | 15.1 |
| Comisión Ejecutiva Estatal de Atención a Víctimas para el Estado de Chiapas | 13 374 422 | 9 819 143 | 13 755 404 | 3 936 261 | 40.1 | 2.4 |
| Centro Regional de Formación Docente e Investigación Educativa | 15 095 681 | 0 | 18 058 182 | 18 058 182 | 0.0 | 19.1 |
| Instituto del Patrimonio del Estado | 31 861 368 | 13 844 743 | 19 626 656 | 5 781 913 | 41.8 | - 38.7 |
| Secretaría Ejecutiva del Sistema Anticorrupción del Estado de Chiapas | 19 991 917 | 17 606 031 | 18 226 595 | 620 564 | 3.5 | - 9.2 |
| Centro de Conciliación Laboral del Estado de Chiapas | 12 428 762 | 11 808 856 | 13 936 990 | 2 128 134 | 18.0 | 11.7 |
| Archivo General del Estado | 9 320 978 | 9 269 198 | 8 537 505 | (731 693) | - 7.9 | - 100.0 |
| Instituto de Comunicación Social del Estado de Chiapas | 70 287 530 | 30 574 900 | 68 587 358 | 38 012 458 | 124.3 | - 2.8 |
| Consejería Jurídica del Gobernador | 30 132 174 | 30 211 961 | 31 294 562 | 1 082 601 | 3.6 | 3.4 |
| Instituto del Deporte del Estado de Chiapas | 68 736 927 | 62 020 393 | 74 581 031 | 12 560 638 | 20.3 | 8.0 |
| INSTITUCIONES PÚBLICAS DE SEGURIDAD SOCIAL | 0 | 0 | 986 021 949 | 986 021 949 | 0 | 0 |
| Instituto de Seguridad Social de los Trabajadores del Estado de Chiapas (ISSTECH) | 0 | 0 | 986 021 949 | 986 021 949 | 0 | 0 |

Fuente: Secretaría de Hacienda.

El gasto total devengado por los organismos públicos, se financió con recursos del ejercicio y con recursos provenientes de ejercicios anteriores, de acuerdo a los cuadros siguientes:

GOBIERNO CONSTITUCIONAL DEL ESTADO DE CHIAPAS

GASTO DEL SECTOR PÚBLICO PRESUPUESTARIO EN CLASIFICACIÓN ADMINISTRATIVA

RECURSOS DEL EJERCICIO

DEL 1 DE ENERO AL 31 DE DICIEMBRE DE 2022

(Cifras en Pesos)

| CONCEPTO | 2021 | | 2022 | | VARIACIÓN RESPECTO A: | | |
|--|------------------------|------------------------|------------------------|------------------------|-----------------------|----------------|--|
| | DEVENGADO | APROBADO | DEVENGADO | PRESUPUESTO APROBADO | | 2021 % REAL | |
| | | | | IMPORTE | % | | |
| TOTAL | 101 421 029 183 | 104 576 027 896 | 110 033 128 482 | 5 457 100 586 | 5.2 | 8.0 | |
| PODER EJECUTIVO | 66 005 659 488 | 76 846 271 280 | 72 425 529 812 | (4 420 741 468) | - 5.8 | 9.3 | |
| Gubernatura | 27 244 325 | 33 560 540 | 27 972 564 | (5 587 976) | - 16.7 | 2.2 | |
| Secretaría General de Gobierno | 465 289 802 | 398 279 604 | 466 767 098 | 68 487 494 | 17.2 | - 0.1 | |
| Comisión Estatal de Búsqueda de Personas | 10 496 735 | 2 610 346 | 17 675 151 | 15 064 805 | 577.1 | 67.7 | |
| Secretaría de Hacienda | 1 338 419 923 | 1 452 166 174 | 1 456 793 309 | 4 627 135 | 0.3 | 8.4 | |
| Oficialía Mayor del Estado de Chiapas | 32 285 289 | 30 437 450 | 31 241 143 | 803 693 | 2.6 | - 3.6 | |
| Secretaría de Bienestar | 70 479 168 | 77 248 128 | 283 506 036 | 206 257 907 | 267.0 | 300.5 | |
| Instituto de la Juventud del Estado de Chiapas | 11 294 174 | 11 159 503 | 11 626 297 | 466 794 | 4.2 | 2.5 | |
| Secretaría para el Desarrollo Sustentable de los Pueblos Indígenas | 21 147 694 | 21 980 106 | 22 906 149 | 926 043 | 4.2 | 7.9 | |
| Instituto de Protección Social y Beneficencia Pública del Estado de Chiapas | 6 092 883 | 6 460 997 | 6 556 643 | 95 646 | 1.5 | 7.2 | |
| Centro Estatal de Trasplantes del Estado de Chiapas | 4 090 290 | 5 585 724 | 4 888 590 | (697 134) | - 12.5 | 19.0 | |
| Secretaría de Educación | 29 526 916 030 | 30 757 528 394 | 32 271 244 090 | 1 513 715 697 | 4.9 | 8.8 | |
| Educación Estatal | 11 479 583 958 | 11 869 938 320 | 12 692 956 639 | 823 018 320 | 6.9 | 10.1 | |
| Educación Federalizada | 18 047 332 071 | 18 887 590 074 | 19 578 287 451 | 690 697 377 | 3.7 | 8.0 | |
| Secretaría de Seguridad y Protección Ciudadana | 2 910 809 622 | 2 734 972 047 | 3 013 740 421 | 278 768 374 | 10.2 | 3.1 | |
| Instituto de Formación Policial | 50 193 836 | 29 262 006 | 68 763 592 | 39 501 586 | 135.0 | 36.4 | |
| Secretaría de Movilidad y Transporte | 70 342 385 | 45 712 138 | 54 993 140 | 9 281 003 | 20.3 | - 22.2 | |
| Secretaría de la Honestidad y Función Pública | 169 162 562 | 175 974 484 | 168 584 841 | (7 389 643) | - 4.2 | - 0.8 | |
| Secretaría de Obras Públicas | 1 658 739 154 | 2 034 061 103 | 2 129 310 297 | 95 249 193 | 4.7 | 27.8 | |
| Secretaría de Turismo | 125 378 494 | 130 995 227 | 160 486 865 | 29 491 637 | 22.5 | 27.5 | |
| Organismos Subsidiados | 2 233 233 359 | 1 617 902 903 | 1 573 379 465 | (44 523 438) | - 2.8 | - 29.8 | |
| Ayudas a la Ciudadanía | 2 044 015 | 2 551 372 | 2 113 980 | (437 392) | - 17.1 | 3.0 | |
| Secretaría de Medio Ambiente e Historia Natural | 148 775 381 | 108 856 766 | 149 102 561 | 40 245 795 | 37.0 | - 0.2 | |
| Coordinación Estatal para el Mejoramiento del Zoológico "Miguel Álvarez del Toro" | 41 936 277 | 41 449 923 | 42 474 286 | 1 024 364 | 2.5 | 0.8 | |
| Secretaría de Igualdad de Género | 100 648 331 | 63 732 778 | 104 357 246 | 40 624 468 | 63.7 | 3.2 | |
| Secretaría de Protección Civil | 99 214 385 | 101 526 094 | 136 679 434 | 35 153 339 | 34.6 | 37.2 | |
| Secretaría de Agricultura, Ganadería y Pesca | 335 289 504 | 231 549 655 | 327 583 679 | 96 034 024 | 41.5 | - 2.7 | |
| Secretaría de Economía y del Trabajo | 148 978 838 | 104 919 467 | 147 475 079 | 42 555 612 | 40.6 | - 1.4 | |
| Comisión Estatal de Mejora Regulatoria | 5 481 866 | 6 216 144 | 5 967 666 | (248 478) | - 4.0 | 8.4 | |
| Junta Local de Conciliación y Arbitraje del Estado de Chiapas | 22 900 090 | 24 828 737 | 24 221 588 | (607 149) | - 2.4 | 5.3 | |
| Deuda Pública | 1 090 555 669 | 1 390 484 409 | 1 659 884 975 | 269 400 566 | 19.4 | 51.6 | |
| Provisiones Salariales y Económicas | 0 | 7 623 051 212 | 0 | (7 623 051 212) | - 100.0 | 0.0 | |
| Obligaciones | 1 500 745 923 | 1 350 095 483 | 1 636 845 829 | 286 750 346 | 21.2 | 8.6 | |
| Municipios | 23 777 473 483 | 26 231 112 366 | 26 418 387 799 | 187 275 433 | 0.7 | 10.6 | |
| PODER LEGISLATIVO | 501 386 470 | 502 648 858 | 506 519 064 | 3 870 206 | 0.8 | 0.6 | |
| Congreso del Estado | 279 187 690 | 281 606 105 | 280 824 523 | (781 582) | - 0.3 | 0.2 | |
| Órgano de Fiscalización Superior del Congreso del Estado | 222 198 780 | 221 042 753 | 225 694 541 | 4 651 788 | 2.1 | 1.1 | |
| PODER JUDICIAL | 1 142 733 310 | 1 171 970 145 | 1 193 642 269 | 21 672 124 | 1.8 | 4.0 | |
| Consejo de la Judicatura | 1 096 400 958 | 1 123 972 764 | 1 142 965 758 | 18 992 994 | 1.7 | 3.8 | |
| Tribunal Administrativo | 46 332 352 | 47 997 381 | 50 676 511 | 2 679 130 | 5.6 | 8.9 | |
| ÓRGANOS AUTÓNOMOS | 4 942 926 920 | 3 420 426 155 | 4 221 830 719 | 801 404 564 | 23.4 | - 15.0 | |
| Instituto de Elecciones y Participación Ciudadana | 746 622 272 | 293 253 262 | 286 832 279 | (6 420 983) | - 2.2 | - 61.7 | |
| Comisión Estatal de los Derechos Humanos | 62 952 337 | 51 018 462 | 51 606 858 | 588 396 | 1.2 | - 18.4 | |
| Fiscalía General del Estado | 1 423 484 406 | 1 339 438 033 | 1 411 609 041 | 72 171 008 | 5.4 | - 1.3 | |
| Tribunal Electoral del Estado de Chiapas | 54 337 287 | 34 634 746 | 44 437 713 | 9 802 966 | 28.3 | - 18.6 | |
| Instituto de Transparencia, Acceso a la Información y Protección de Datos Personales del Estado de Chiapas | 10 167 530 | 9 672 026 | 12 915 505 | 3 243 479 | 33.5 | 26.5 | |
| Universidad Autónoma de Chiapas | 2 645 363 089 | 1 692 409 625 | 2 414 429 323 | 722 019 698 | 42.7 | - 9.1 | |
| ENTIDADES PARAESTATALES Y FIDEICOMISOS NO EMPRESARIALES Y NO FINANCIEROS | 28 828 322 995 | 22 634 711 458 | 30 699 584 669 | 8 064 873 211 | 35.6 | 6.0 | |
| Sistema para el Desarrollo Integral de la Familia del Estado de Chiapas, DIF-Chiapas | 1 317 522 745 | 1 321 437 424 | 1 442 582 615 | 121 145 191 | 9.2 | 9.0 | |
| Secretariado Ejecutivo del Sistema Estatal de Seguridad Pública | 138 421 929 | 144 126 151 | 144 275 060 | 148 909 | 0.1 | 3.8 | |
| Centro Estatal de Prevención Social de la Violencia y Participación Ciudadana | 28 415 045 | 25 629 053 | 25 980 620 | 351 567 | 1.4 | - 9.0 | |
| Centro Estatal de Control de Confianza Certificado del Estado de Chiapas | 71 640 348 | 71 739 306 | 75 612 850 | 3 873 545 | 5.4 | 5.1 | |
| Consejo Estatal para las Culturas y las Artes de Chiapas | 116 968 461 | 112 539 590 | 125 019 816 | 12 480 226 | 11.1 | 6.4 | |

GOBIERNO CONSTITUCIONAL DEL ESTADO DE CHIAPAS
GASTO DEL SECTOR PÚBLICO PRESUPUESTARIO EN CLASIFICACIÓN ADMINISTRATIVA
RECURSOS DEL EJERCICIO
DEL 1 DE ENERO AL 31 DE DICIEMBRE DE 2022
(Cifras en Pesos)

| CONCEPTO | 2021 | | 2022 | | VARIACIÓN RESPECTO A: | | |
|---|----------------|----------------|--------------------|----------------------|-----------------------|----------------|--|
| | DEVENGADO | APROBADO | DEVENGADO | PRESUPUESTO APROBADO | | 2021 % REAL | |
| | | | | IMPORTE | % | | |
| Instituto de Salud | 15 206 569 567 | 11 292 778 107 | 16 670 917 817 | 5 378 139 710 | 47.6 | 9.2 | |
| Instituto Chiapaneco de Educación para Jóvenes y Adultos | 315 842 165 | 315 272 566 | 302 625 492 | (12 647 074) | - 4.0 | - 4.6 | |
| Colegio de Educación Profesional Técnica del Estado de Chiapas "CONALEP CHIAPAS" | 278 085 375 | 220 744 928 | 266 496 468 | 45 751 540 | 20.7 | - 4.6 | |
| Instituto de Ciencia, Tecnología e Innovación del Estado de Chiapas | 51 621 172 | 45 119 123 | 56 925 597 | 11 806 474 | 26.2 | 9.8 | |
| Instituto de la Infraestructura Física Educativa del Estado de Chiapas | 1 153 138 770 | 1 213 436 980 | 1 285 418 918 | 71 981 938 | 5.9 | 11.0 | |
| Promotora de Vivienda Chiapas | 34 681 970 | 22 203 411 | 27 330 941 | 5 127 530 | 23.1 | - 21.5 | |
| Instituto Estatal del Agua | 20 936 860 | 21 488 663 | 22 354 731 | 866 068 | 4.0 | 6.3 | |
| Instituto Casa de las Artesanías de Chiapas | 35 268 947 | 25 280 856 | 38 075 757 | 12 794 900 | 50.6 | 7.5 | |
| Sistema Chiapaneco de Radio, Televisión y Cinematografía | 74 331 861 | 71 302 473 | 102 884 283 | 31 581 810 | 44.3 | 37.8 | |
| Instituto para la Gestión Integral de Riesgos de Desastres del Estado de Chiapas | 470 586 292 | 539 736 520 | 592 981 834 | 53 245 315 | 9.9 | 25.5 | |
| Instituto del Café de Chiapas | 21 276 140 | 21 906 308 | 25 221 972 | 3 315 664 | 15.1 | 18.0 | |
| Oficina de Convenciones y Visitantes | 18 629 265 | 17 397 781 | 18 431 431 | 1 033 650 | 5.9 | - 1.5 | |
| Universidad de Ciencias y Artes de Chiapas | 815 252 082 | 481 850 818 | 1 181 090 057 | 699 239 239 | 145.1 | 44.3 | |
| Universidad Tecnológica de la Selva | 119 486 764 | 114 131 220 | 118 146 845 | 4 015 625 | 3.5 | - 1.5 | |
| Universidad Politécnica de Chiapas | 82 118 655 | 71 742 136 | 87 758 789 | 16 016 653 | 22.3 | 6.4 | |
| Universidad Intercultural de Chiapas | 84 106 163 | 79 661 138 | 78 081 780 | (1 579 358) | - 2.0 | - 7.6 | |
| Colegio de Estudios Científicos y Tecnológicos del Estado de Chiapas | 1 036 170 759 | 1 089 727 417 | 1 298 832 927 | 209 105 510 | 19.2 | 24.8 | |
| Colegio de Bachilleres de Chiapas | 3 361 427 755 | 3 147 863 361 | 3 681 162 076 | 533 298 715 | 16.9 | 9.0 | |
| Instituto Tecnológico Superior de Cintalapa | 60 703 642 | 62 540 291 | 63 763 838 | 1 223 547 | 2.0 | 4.6 | |
| Universidad Politécnica de Tapachula | 27 693 150 | 20 899 946 | 25 417 630 | 4 517 684 | 21.6 | - 8.6 | |
| Instituto de Capacitación y Vinculación Tecnológica del Estado de Chiapas | 197 853 525 | 202 253 467 | 202 211 110 | (42 357) | - 0.0 | 1.8 | |
| Instituto de Bomberos del Estado de Chiapas | 5 351 054 | 5 994 779 | 5 892 141 | (102 637) | - 1.7 | 9.6 | |
| Comisión de Caminos e Infraestructura Hidráulica | 3 410 940 024 | 1 686 242 544 | 2 476 864 612 | 790 622 068 | 46.9 | - 27.7 | |
| Procuraduría Ambiental del Estado de Chiapas | 4 160 887 | 4 509 877 | 4 737 218 | 227 341 | 5.0 | 13.4 | |
| Comisión Ejecutiva Estatal de Atención a Víctimas para el Estado de Chiapas | 13 374 422 | 9 819 143 | 13 616 164 | 3 797 021 | 38.7 | 1.4 | |
| Centro Regional de Formación Docente e Investigación Educativa | 14 157 548 | 0 | 16 561 008 | 16 561 008 | 0.0 | 16.5 | |
| Instituto del Patrimonio del Estado | 31 861 368 | 13 844 743 | 16 541 022 | 2 696 280 | 19.5 | - 48.3 | |
| Secretaría Ejecutiva del Sistema Anticorrupción del Estado de Chiapas | 19 991 917 | 17 606 031 | 16 049 013 | (1 557 018) | - 8.8 | - 20.1 | |
| Centro de Conciliación Laboral del Estado de Chiapas | 12 428 762 | 11 808 856 | 13 401 678 | 1 592 822 | 13.5 | 7.4 | |
| Archivo General del Estado | 9 320 978 | 9 269 198 | 8 292 658 | (976 540) | - 10.5 | - 11.4 | |
| Instituto de Comunicación Social del Estado de Chiapas | 69 206 483 | 30 574 901 | 68 078 365 | 37 503 465 | 122.7 | - 2.1 | |
| Consejería Jurídica del Gobernador | 30 046 564 | 30 211 961 | 30 891 708 | 679 748 | 2.2 | 2.4 | |
| Instituto del Deporte del Estado de Chiapas | 68 733 581 | 62 020 393 | 69 057 827 | 7 037 434 | 11.3 | 0 | |
| INSTITUCIONES PUBLICAS DE SEGURIDAD SOCIAL | 0 | 0 | 986 021 949 | 986 021 949 | 0 | 0 | |
| Instituto de Seguridad Social de los Trabajadores del Estado de Chiapas (ISSTECH) | 0 | 0 | 986 021 949 | 986 021 949 | 0 | 0 | |

Fuente: Secretaría de Hacienda.

GOBIERNO CONSTITUCIONAL DEL ESTADO DE CHIAPAS
GASTO DEL SECTOR PÚBLICO PRESUPUESTARIO EN CLASIFICACIÓN ADMINISTRATIVA
RECURSOS DE EJERCICIOS ANTERIORES
DEL 1 DE ENERO AL 31 DE DICIEMBRE DE 2022
(Cifras en Pesos)

| CONCEPTO | 2021 | | 2022 | | VARIACIÓN RESPECTO A: | | |
|--|----------------------|----------|----------------------|----------------------|-----------------------|----------------|--|
| | DEVENGADO | APROBADO | DEVENGADO | PRESUPUESTO APROBADO | | 2021 % REAL | |
| | | | | IMPORTE | % | | |
| TOTAL | 3 132 588 363 | 0 | 2 962 793 736 | 2 962 793 736 | 0 | - 5.8 | |
| PODER EJECUTIVO | 1 710 285 717 | 0 | 487 077 327 | 487 077 327 | 0 | - 71.6 | |
| Gubernatura | 0 | 0 | 1 965 217 | 1 965 217 | 0 | 0 | |
| Secretaría General de Gobierno | 4 305 964 | 0 | 9 051 406 | 9 051 406 | 0 | 109.3 | |
| Comisión Estatal de Búsqueda de Personas | 72 704 | 0 | 68 506 | 68 506 | 0 | - 6.2 | |
| Secretaría de Hacienda | 88 048 924 | 0 | 26 598 515 | 26 598 515 | 0 | - 69.9 | |
| Oficialía Mayor del Estado de Chiapas | 1 309 797 | 0 | 1 435 965 | 1 435 965 | 0 | 9.2 | |
| Secretaría de Bienestar | 1 089 534 | 0 | 1 951 383 | 1 951 383 | 0 | 78.3 | |
| Instituto de la Juventud del Estado de Chiapas | 52 228 | 0 | 103 894 | 103 894 | 0 | 98.1 | |
| Secretaría para el Desarrollo Sustentable de los Pueblos Indígenas | 201 466 | 0 | 408 022 | 408 022 | 0 | 101.7 | |
| Instituto de Protección Social y Beneficencia Pública del Estado de Chiapas | 515 137 | 0 | 140 352 | 140 352 | 0 | - 72.9 | |
| Centro Estatal de Trasplantes del Estado de Chiapas | 0 | 0 | 1 047 913 | 1 047 913 | 0 | 0 | |
| Secretaría de Educación | 1 080 538 834 | 0 | 244 406 156 | 244 406 156 | 0 | - 77.5 | |
| Educación Estatal | 993 729 700 | 0 | 223 705 338 | 223 705 338 | 0 | - 77.6 | |
| Educación Federalizada | 86 809 134 | 0 | 20 700 818 | 20 700 818 | 0 | - 76.3 | |
| Secretaría de Seguridad y Protección Ciudadana | 228 777 985 | 0 | 12 670 561 | 12 670 561 | 0 | - 94.5 | |
| Instituto de Formación Policial | 22 056 721 | 0 | 2 834 176 | 2 834 176 | 0 | - 87.2 | |
| Secretaría de Movilidad y Transporte | 5 571 329 | 0 | 117 182 771 | 117 182 771 | 0 | * | |
| Secretaría de la Honestidad y Función Pública | 6 262 190 | 0 | 9 974 924 | 9 974 924 | 0 | 58.6 | |
| Secretaría de Obras Públicas | 65 484 282 | 0 | 34 022 008 | 34 022 008 | 0 | - 48.3 | |
| Secretaría de Turismo | 940 009 | 0 | 835 836 | 835 836 | 0 | - 11.5 | |
| Organismos Subsidiados | 61 295 529 | 0 | 0 | 0 | 0 | - 100.0 | |
| Ayudas a la Ciudadanía | 200 000 | 0 | 0 | 0 | 0 | - 100.0 | |
| Secretaría de Medio Ambiente e Historia Natural | 1 414 225 | 0 | 3 123 647 | 3 123 647 | 0 | 119.9 | |
| Coordinación Estatal para el Mejoramiento del Zoológico "Miguel Álvarez del Toro" | 519 991 | 0 | 497 247 | 497 247 | 0 | - 4.8 | |
| Secretaría de Igualdad de Género | 831 505 | 0 | 714 061 | 714 061 | 0 | - 14.5 | |
| Secretaría de Protección Civil | 15 682 931 | 0 | 4 637 249 | 4 637 249 | 0 | - 70.6 | |
| Secretaría de Agricultura, Ganadería y Pesca | 1 385 367 | 0 | 10 184 047 | 10 184 047 | 0 | 632.0 | |
| Secretaría de Economía y del Trabajo | 1 235 662 | 0 | 2 158 321 | 2 158 321 | 0 | 73.9 | |
| Comisión Estatal de Mejora Regulatoria | 358 559 | 0 | 217 572 | 217 572 | 0 | - 39.6 | |
| Junta Local de Conciliación y Arbitraje del Estado de Chiapas | 63 579 | 0 | 847 577 | 847 577 | 0 | * | |
| Deuda Pública | 122 071 264 | 0 | 0 | 0 | 0 | - 100.0 | |
| Municipios | 0 | 0 | 0 | 0 | 0 | 0 | |
| PODER LEGISLATIVO | 17 591 628 | 0 | 23 363 459 | 23 363 459 | 0 | 32.2 | |
| Congreso del Estado | 8 057 789 | 0 | 11 254 348 | 11 254 348 | 0 | 39.1 | |
| Órgano de Fiscalización Superior del Congreso del Estado | 9 533 839 | 0 | 12 109 111 | 12 109 111 | 0 | 26.5 | |
| PODER JUDICIAL | 24 385 524 | 0 | 21 659 409 | 21 659 409 | 0 | - 11.6 | |
| Consejo de la Judicatura | 22 973 779 | 0 | 19 787 968 | 19 787 968 | 0 | - 14.2 | |
| Tribunal Administrativo | 1 411 745 | 0 | 1 871 441 | 1 871 441 | 0 | 32.0 | |
| ÓRGANOS AUTÓNOMOS | 89 913 442 | 0 | 343 365 307 | 343 365 307 | 0 | 280.2 | |
| Instituto de Elecciones y Participación Ciudadana | 3 469 | 0 | 74 302 181 | 74 302 181 | 0 | * | |
| Comisión Estatal de los Derechos Humanos | 0 | 0 | 7 115 059 | 7 115 059 | 0 | 0 | |
| Fiscalía General del Estado | 29 096 135 | 0 | 21 861 949 | 21 861 949 | 0 | - 25.2 | |
| Tribunal Electoral del Estado de Chiapas | 3 317 376 | 0 | 5 402 041 | 5 402 041 | 0 | 62.1 | |
| Instituto de Transparencia, Acceso a la Información y Protección de Datos Personales del Estado de Chiapas | 0 | 0 | 346 182 | 346 182 | 0 | 0 | |
| Universidad Autónoma de Chiapas | 57 496 463 | 0 | 234 337 895 | 234 337 895 | 0 | 305.8 | |
| ENTIDADES PARAESTATALES Y FIDEICOMISOS NO EMPRESARIALES Y NO FINANCIEROS | 1 290 412 052 | 0 | 2 087 328 234 | 2 087 328 234 | 0 | 61.1 | |
| Sistema para el Desarrollo Integral de la Familia del Estado de Chiapas, DIF-Chiapas | 275 000 | 0 | 8 351 316 | 8 351 316 | 0 | * | |
| Secretariado Ejecutivo del Sistema Estatal de Seguridad Pública | 297 401 | 0 | 1 309 092 | 1 309 092 | 0 | 338.3 | |
| Centro Estatal de Prevención Social de la Violencia y Participación Ciudadana | 0 | 0 | 176 406 | 176 406 | 0 | 0 | |
| Centro Estatal de Control de Confianza Certificado del Estado de Chiapas | 0 | 0 | 1 349 189 | 1 349 189 | 0 | 0 | |
| Consejo Estatal para las Culturas y las Artes de Chiapas | 3 937 633 | 0 | 2 567 251 | 2 567 251 | 0 | - 35.1 | |
| Instituto de Salud | 718 102 826 | 0 | 1 629 513 206 | 1 629 513 206 | 0 | 125.9 | |
| Instituto Chiapaneco de Educación para Jóvenes y Adultos | 1 377 785 | 0 | 39 429 | 39 429 | 0 | - 97.2 | |

GOBIERNO CONSTITUCIONAL DEL ESTADO DE CHIAPAS
GASTO DEL SECTOR PÚBLICO PRESUPUESTARIO EN CLASIFICACIÓN ADMINISTRATIVA
RECURSOS DE EJERCICIOS ANTERIORES
DEL 1 DE ENERO AL 31 DE DICIEMBRE DE 2022
(Cifras en Pesos)

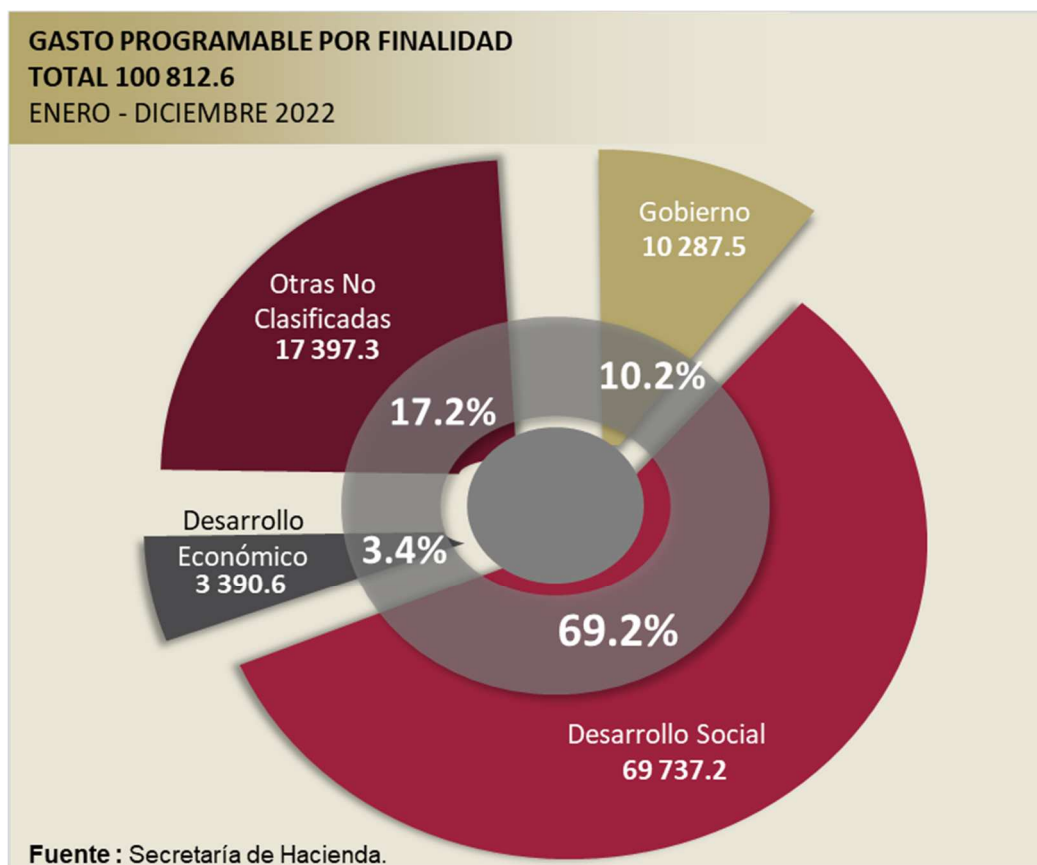
| CONCEPTO | 2021 | | 2022 | | VARIACIÓN RESPECTO A: | | |
|--|-------------|----------|------------|----------------------|-----------------------|----------------|--|
| | DEVENGADO | APROBADO | DEVENGADO | PRESUPUESTO APROBADO | | 2021 % REAL | |
| | | | | IMPORTE | % | | |
| Colegio de Educación Profesional Técnica del Estado de Chiapas "CONALEP Chiapas" | 6 250 121 | 0 | 118 404 | 118 404 | 0 | - 98.1 | |
| Instituto de Ciencia, Tecnología e Innovación del Estado de Chiapas | 260 704 | 0 | 9 197 102 | 9 197 102 | 0 | * | |
| Instituto de la Infraestructura Física Educativa del Estado de Chiapas | 235 039 910 | 0 | 77 162 730 | 77 162 730 | 0 | - 67.3 | |
| Promotora de Vivienda Chiapas | 0 | 0 | 17 617 554 | 17 617 554 | 0 | 0 | |
| Instituto Estatal del Agua | 0 | 0 | 177 089 | 177 089 | 0 | 0 | |
| Instituto Casa de las Artesanías de Chiapas | 0 | 0 | 1 550 126 | 1 550 126 | 0 | 0 | |
| Sistema Chiapaneco de Radio, Televisión y Cinematografía | 5 087 599 | 0 | 3 388 403 | 3 388 403 | 0 | - 33.7 | |
| Instituto para la Gestión Integral de Riesgos de Desastres del Estado de Chiapas | 10 766 458 | 0 | 5 069 231 | 5 069 231 | 0 | - 53.1 | |
| Instituto del Café de Chiapas | 723 555 | 0 | 151 203 | 151 203 | 0 | - 79.2 | |
| Oficina de Convenciones y Visitantes | 16 620 | 0 | 69 437 | 69 437 | 0 | 316.0 | |
| Universidad de Ciencias y Artes de Chiapas | 20 637 635 | 0 | 29 561 669 | 29 561 669 | 0 | 42.6 | |
| Universidad Tecnológica de la Selva | 0 | 0 | 10 372 174 | 10 372 174 | 0 | 0 | |
| Universidad Politécnica de Chiapas | 12 670 483 | 0 | 6 240 565 | 6 240 565 | 0 | - 51.0 | |
| Universidad Intercultural de Chiapas | 45 637 383 | 0 | 62 344 967 | 62 344 967 | 0 | 36.0 | |
| Colegio de Estudios Científicos y Tecnológicos del Estado de Chiapas | 42 027 142 | 0 | 908 877 | 908 877 | 0 | - 97.8 | |
| Colegio de Bachilleres de Chiapas | 147 694 973 | 0 | 98 727 543 | 98 727 543 | 0 | - 33.4 | |
| Instituto Tecnológico Superior de Cintalapa | 5 631 120 | 0 | 5 191 698 | 5 191 698 | 0 | - 8.2 | |
| Instituto de Capacitación y Vinculación Tecnológica del Estado de Chiapas | 601 091 | 0 | 11 971 435 | 11 971 435 | 0 | * | |
| Instituto de Bomberos del Estado de Chiapas | 0 | 0 | 225 781 | 225 781 | 0 | 0 | |
| Comisión de Caminos e Infraestructura Hidráulica | 31 268 476 | 0 | 89 787 164 | 89 787 164 | 0 | 185.9 | |
| Procuraduría Ambiental del Estado de Chiapas | 0 | 0 | 74 352 | 74 352 | 0 | 0 | |
| Comisión Ejecutiva Estatal de Atención a Víctimas para el Estado de Chiapas | 0 | 0 | 139 240 | 139 240 | 0 | 0 | |
| Centro Regional de Formación Docente e Investigación Educativa | 938 133 | 0 | 1 497 175 | 1 497 175 | 0 | 58.9 | |
| Instituto del Patrimonio del Estado | 0 | 0 | 3 085 634 | 3 085 634 | 0 | 0 | |
| Secretaría Ejecutiva del Sistema Anticorrupción del Estado de Chiapas | 0 | 0 | 2 177 582 | 2 177 582 | 0 | 0 | |
| Centro de Conciliación Laboral del Estado de Chiapas | 0 | 0 | 535 312 | 535 312 | 0 | 0 | |
| Archivo General del Estado | 0 | 0 | 244 847 | 244 847 | 0 | 0 | |
| Instituto de Comunicación Social y Relaciones Públicas del Estado de Chiapas | 1 081 047 | 0 | 508 993 | 508 993 | 0 | - 53.1 | |
| Consejería Jurídica del Gobernador | 85 611 | 0 | 402 853 | 402 853 | 0 | 368.5 | |
| Instituto del Deporte del Estado de Chiapas | 3 346 | 0 | 5 523 204 | 5 523 204 | 0 | * | |

Fuente: Secretaría de Hacienda.

* Superior al 1000 %.

Gasto programable en clasificación funcional

El gasto programable se orientó a la atención del desarrollo social y económico, así como a fomentar una política de gobierno cercano a la gente.



Gobierno

En la finalidad *Gobierno* los recursos devengados ascendieron a 10 mil 287. 5 millones de pesos, los cuales se orientaron principalmente al desarrollo de la operatividad gubernamental, específicamente este gasto se asignó en las funciones siguientes: procuración e impartición de la justicia, orden público y seguridad interior; coordinación de la política de gobierno; asuntos financieros y hacendarios; legislación, relaciones exteriores, entre otros:

Legislación

En la función Legislación los recursos devengados ascendieron a 548.0 millones de pesos, cifra que incrementó 5.3 % respecto al aprobado y 1.2 % en términos reales a lo devengado en 2021. Estos recursos se orientaron principalmente a promover el desarrollo del proceso legislativo; a la revisión y fiscalización de la rendición de cuentas; a la conducción de políticas para el combate a la corrupción en el Estado; a la fiscalización; al impulso y coordinación de las actividades de la Auditoría Superior del Estado; entre otros.

| INDICADOR | META ALCANZADA |
|---|----------------|
| Porcentaje de informes individuales del Resultado de la fiscalización a las Cuentas Públicas Estatales y Municipales. (Informe) | 199 |

Justicia

El gasto devengado en la función *Justicia* ascendió a 3 mil 141.1 millones de pesos, cifra que creció 13.6 % respecto al presupuesto aprobado y 0.7 % en términos reales a lo devengado en 2021. Estos recursos contribuyeron en la implementación de acciones relacionadas con la reinserción social de sentenciados en el Estado; a la investigación y cumplimiento de mandamientos judiciales; a la impartición de justicia civil, penal y familiar en primera instancia; a la impartición de justicia penal mediante sistema acusatorio; a la procuración de justicia en los diversos distritos del Estado; en la impartición de justicia alternativa; en el aseguramiento de acceso a la justicia; en la emisión de dictámenes periciales de manera pronta y expedita con autonomía técnica; en la procuración de justicia en las comunidades indígenas de Chiapas; en la promoción y defensa de los derechos humanos; en la atención integral a la violencia familiar; en procurar la pronta y expedita investigación de los delitos de homicidio y feminicidio; en procurar justicia en delitos en contra de inmigrantes; entre otros. Los indicadores vinculados a este rubro son:

| INDICADOR | META ALCANZADA |
|--|----------------|
| Porcentaje de determinación de Carpetas de Investigación de Ejercicio. (Carpetas de Investigación) | 8,825 |
| Índice de Incidencia Estatal (Incidencia) | 16,002 |
| Porcentaje de atención de mandamientos judiciales. (Mandamiento) | 2,068 |
| Porcentaje de atención de dictámenes periciales. (Dictamen) | 117,383 |

Coordinación de la Política de Gobierno

En la función *Coordinación de la política de gobierno* el monto devengado ascendió a 924.7 millones de pesos, mismos que presentaron un crecimiento respecto al presupuesto aprobado de 12.9 %. Estos recursos se orientaron principalmente al fortalecimiento al régimen de partidos políticos y de las agrupaciones políticas locales; a coadyuvar a la estabilidad política y social en la entidad; a promover y supervisar el cumplimiento de las disposiciones electorales, a fortalecer las acciones preventivas en el combate a la corrupción; a la representación jurídica en materia fiscal, administrativa, laboral, civil,

mercantil, agrario, penal y amparo; a fomentar la participación social organizada para la vigilancia, verificación y evaluación de los programas de desarrollo social; al fortalecimiento a la ética, integridad y seguimiento a la evolución patrimonial y su sanción administrativa; en la atención, promoción y formación en mecanismos de participación ciudadana y cultura participativa; en coordinar la integración de los programas institucionales de inversión y su seguimiento e informes de resultados del subcomité sectorial de honestidad y función pública; entre otros. El indicador relacionado con esta función es:

| INDICADOR | META ALCANZADA |
|--|----------------|
| Porcentaje de coadyuvancia de la paz y la tranquilidad de la ciudadanía que presentó problemática socioeconómica. (Resolución) | 6,509 |

Asuntos Financieros y Hacendarios

Los recursos devengados en la función *Asuntos financieros y hacendarios*, ascendió a 1mil 604.1 millones de pesos, los cuales presentaron un avance en términos reales de 6.7 %. Estos recursos se destinaron principalmente a programas y proyectos vinculados con la administración de nóminas de pensionados y jubilados del Gobierno del Estado; a la administración de la recaudación y servicios tributarios; al desarrollo regional de los servicios hacendarios; al procesamiento y control de nóminas de sueldos de la administración centralizada; a instrumentar, formular, integrar y controlar el presupuesto de egresos; al fortalecimiento de la cultura tributaria; a la instrumentación e implementación del presupuesto basado en resultados; a la implementación de la profesionalización para los servidores públicos de la administración pública estatal; a la administración de los fondos públicos del gobierno del Estado; a la modernización de esquemas de organización estructural y funcional de los organismos del ejecutivo estatal; a conducir y eficientar las finanzas del Estado; entre otros. El indicador relacionado con esta función es:

| INDICADOR | META ALCANZADA |
|---|----------------|
| Porcentaje de captación de ingresos totales en el Estado. (Millones de Pesos) | \$ 117,191 |

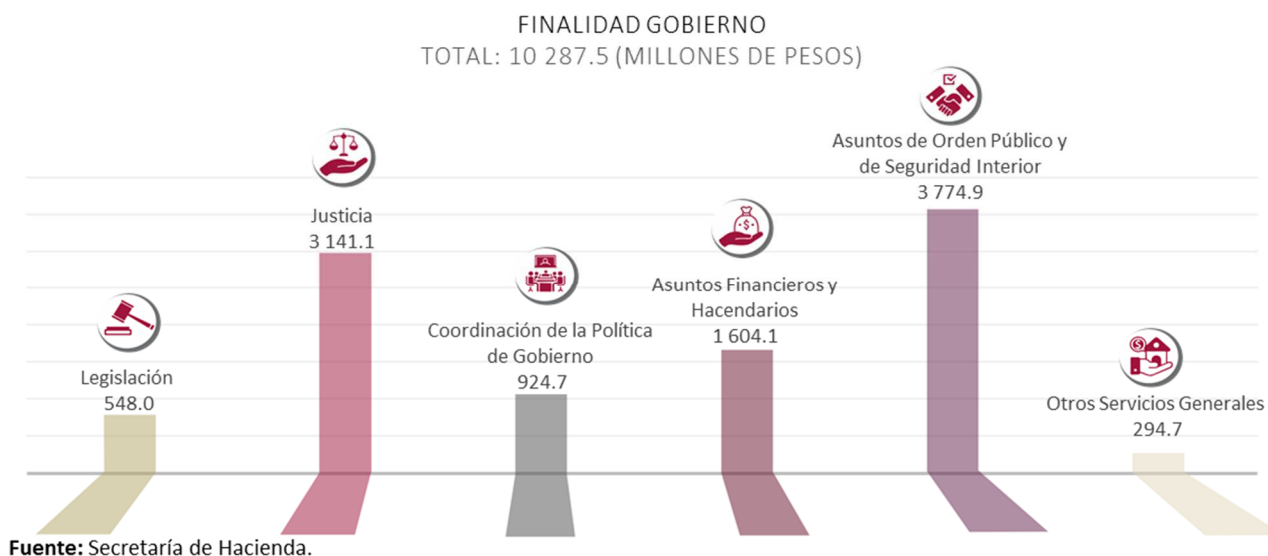
Asuntos de Orden Público y de Seguridad Interior

El presupuesto devengado por 3 mil 774.9 millones de pesos en la función *Asuntos de orden público y de seguridad interior*, cifras que observa un incremento de 5.1 % respecto del presupuesto aprobado y de 0.4 % en términos reales a lo devengado en el ejercicio 2021. Estos recursos permitieron llevar a cabo acciones de planeación, diseño y coordinación de programas en materia de seguridad y protección ciudadana; del fondo para la gestión integral de riesgos de desastres (FOGIRD); a la prevención de la comisión de hechos delictivos en el Estado; al impulso de Control, Comando, Comunicación, Cómputo y Calidad (Escudo Urbano C5); a combatir la delincuencia mediante el desarrollo de técnicas y herramientas tecnológicas para la prevención del delito; a fortalecer las capacidades de evaluación en control de confianza; a la prevención social de la violencia y la delincuencia con participación ciudadana; capacitación y profesionalización policial; dirigir, ordenar y vigilar la vialidad del tránsito y peatonal del Estado; al fomento a la cultura, prevención y mitigación de riesgos; entre otros. El indicador vinculado a esta función es:

| INDICADOR | META ALCANZADA |
|--|----------------|
| Porcentaje de evaluaciones de control de confianza realizados a elementos de seguridad, procuración de justicia y municipios. (Evaluación) | 6,775 |

Otros Servicios Generales

Los recursos devengados en esta función es por 294.7 millones de pesos, los cuales se orientaron al desarrollo de programas relacionados con el servicio de registro civil; a la política informativa de comunicación del Poder Ejecutivo; a la administración y regulación de los bienes del gobierno del Estado; a la modernización y actualización integral de catastro; a promover y garantizar la transparencia, el acceso a la información pública y la protección de datos personales; a promover la capacitación archivística para el control y conservación documental; y servicios de control y supervisión de la función notarial; a vigilar, controlar y administrar de forma eficiente y eficaz los bienes patrimoniales del Gobierno del Estado; entre otros.



Desarrollo social

Los recursos se orientaron a elevar el bienestar de la población e incrementar su calidad de vida, para lo cual se devengó 69 mil 737.2 millones de pesos, esencialmente al impulso de obras y programas como: salud, educación, vivienda, seguridad social, empleo, entre otros, beneficiando a la niñez, las mujeres, la población indígena, personas discapacitadas, entre otros. Las funciones relacionadas con el rubro social se describen a continuación:

Protección Ambiental

En la función *Protección ambiental* se devengaron recursos por 578.4 millones de pesos, cifra que presentó un crecimiento respecto al presupuesto aprobado de 20.6 % y de 51.0 % en términos reales a lo devengado en 2021. Con estos recursos se promovieron acciones para la ampliación del sistema de alcantarillado sanitario en diversas localidades; a la inspección y vigilancia forestal; a la protección ambiental y desarrollo de energías; a la construcción de sanitarios ecológicos en diversas localidades; a la protección forestal y desarrollo sustentable para el bienestar en comunidades en áreas naturales protegidas estatales; a la coordinación de los programas de fauna silvestre en peligro de extinción; a la producción de plantas forestales maderables; la atención de áreas naturales protegidas, estaciones biológicas y la conservación de su biodiversidad; al fortalecimiento para el manejo sustentable de los recursos hídricos; entre otros.

El gasto devengado en la función *Vivienda y servicios a la comunidad* ascendió a 1 mil 670.7 millones de pesos, mismos que presentan un crecimiento de 9.4 % en términos reales a lo devengado en 2021. Dichos recursos fueron destinados al desarrollo de actividades como son la construcción del doble paso a desnivel vehicular en el libramiento norte poniente en las intersecciones con el boulevard Juan Crispín y boulevard los laguitos; a la construcción y reconstrucción de sistemas de agua potable en diversos municipios del Estado; a la construcción de tanques individuales de captación pluvial de ferrocemento; al fortalecimiento de acciones que permitan la promoción, fomento y desarrollo integral de vivienda de los chiapanecos; a la pavimentación con concreto hidráulico de calles y avenidas en los diversos municipios del Estado; al desarrollo de proyectos urbano y rural sustentable entre otros.

Salud

En la función *Salud* los recursos devengados ascendieron a 18 mil 311.9 millones de pesos, los cuales presentó un crecimiento respecto al presupuesto aprobado de 44.9 % y 14.2 % en términos reales a lo devengado en 2021. Estos recursos se orientaron principalmente al impulso de las acciones siguientes: servicio integral de fortalecimiento médico y logístico de distribución de medicamentos y material de curación; a la atención médica de primero y segundo nivel; a servicios de fumigación ambiental y erradicación de plagas; a combatir las enfermedades transmitidas por vector (Dengue, Paludismo, Leishmaniasis, Oncocercosis, Chagas); a la atención a la salud mental "San Agustín"; al fortalecimiento del subsistema nacional

de trasplantes en el Estado de Chiapas; al cuidado de la salud materna; a las políticas de salud pública y promoción de la salud; entre otros.

Recreación, Cultura y Otras Manifestaciones Sociales

El gasto devengado en la función *Recreación, cultura y otras manifestaciones sociales* ascendió a 728.1 millones de pesos, los cuales presentó un crecimiento respecto al presupuesto aprobado de 8.3 % y 39.0 % en términos reales a lo devengado en 2021. Los cuales se orientaron principalmente a impulsar la radio estatal; a la administración del programa de cultura integral; al fortalecimiento de la formación y capacitación en cultura municipal e indígena; a promover el desarrollo del deporte; a impulsar la televisión, información y cinematografía; al fortalecimiento y desarrollo de espacios culturales indígenas; al centro estatal de desarrollo de talentos deportivos; a la cultura física y deporte; a la conducción de la política cultural integral; al mantenimiento a la infraestructura deportiva; entre otros.

Educación

Para la función *Educación* los recursos devengados ascendieron a 43 mil 864.2 millones de pesos, los cuales presentan un crecimiento respecto al presupuesto aprobado de 6.7 % y 6.1 % en términos reales a lo devengado en el ejercicio 2021. El destino de estos recursos se centró principalmente en programas y proyectos para el desarrollo institucional del Colegio de Bachilleres de Chiapas para impartir educación media superior en el Estado; a impartir la educación preescolar general, primaria general e indígena; la educación secundaria técnica, general y telesecundaria; a impartir los estudios científicos y tecnológicos; a contribuir a la cobertura, al crecimiento de la matrícula con calidad, al fortalecimiento de la excelencia educativa y accesibilidad a la educación superior; a la construcción y equipamiento de la infraestructura física educativa del nivel básico; a la atención a la demanda de educación para jóvenes y adultos; al impulso a la educación superior intercultural; entre otros. Los indicadores que se relacionan con esta función son:

| INDICADOR | META ALCANZADA |
|--|----------------|
| Atención a la demanda en preescolar general 2021-2022 (Alumno) | 64,681 |
| Atención a la demanda en primaria general 2021-2022 (Alumno) | 119,419 |

| INDICADOR | META ALCANZADA |
|--|----------------|
| Atención a la demanda en secundaria 2021-2022 (Alumno) | 177,404 |
| Atención a la demanda en educación media 2021-2022 (Alumno) | 52,456 |
| Atención a la demanda en educación superior 2021-2022 (Alumno) | 4,652 |
| Porcentaje de población de jóvenes y adultos mayores de 15 años que se alfabetizan en el año (Persona) | 7,609 |

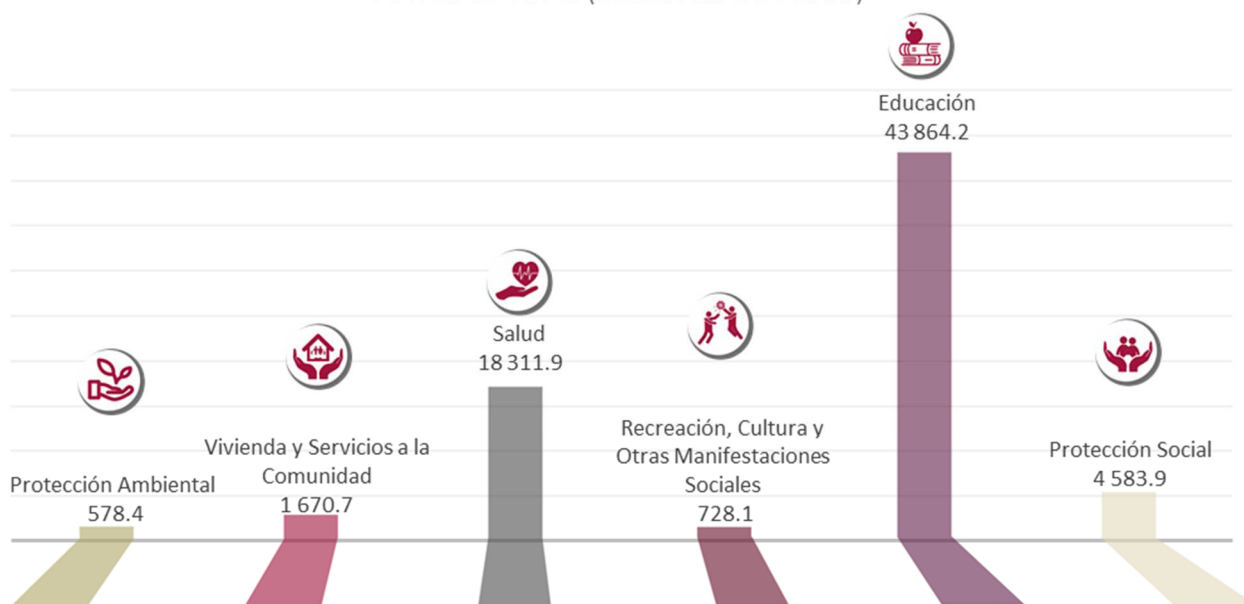
domésticos; ejecución de acciones para el fortalecimiento de las capacidades económicas de las mujeres y otros géneros; asistencia infantil de corazón; donación de prótesis terminadas para miembros superiores e Inferiores; fortalecimiento de igualdad de oportunidades entre mujeres y hombres; otorgar apoyos en materia de salud y social a personas carentes de seguridad social en el Estado; protección de niñas, niños, adolescentes y la familia; fortalecimiento a las acciones de prevención y atención para las mujeres y niñas en situación de violencia; atención integral al adulto mayor desprotegido; atención emergente para niñas, niños, adolescentes y familias migrantes; entre otros que contribuyen a mejorar la calidad de vida y el bienestar de la población. Los indicadores relacionados con este rubro son los siguientes:

Protección Social

Los recursos devengados en la función *Protección social* ascendió a 4 mil 583.9 millones de pesos, los cuales presentan un crecimiento respecto al presupuesto aprobado de 36.5 % y 17.8 % en términos reales a lo devengado en 2021. Las acciones emprendidas con estos recursos se orientaron a programas y proyectos siguientes: desayunos; alimentación a familias vulnerables y a grupos en situación de emergencia; apoyos de asistencia social; alimentación integral materno infantil; huertos familiares comunitarios y enseres

| INDICADOR | META ALCANZADA |
|--|----------------|
| Porcentaje de personas en situación de vulnerabilidad beneficiadas (Persona) | 1,397,480 |
| Porcentaje de personas informadas con acciones de igualdad de género (Persona) | 323,969 |

FINALIDAD DESARROLLO SOCIAL
TOTAL: 69 737.2 (MILLONES DE PESOS)



Fuente: Secretaría de Hacienda.

Desarrollo económico

En esta finalidad se promovieron acciones para incentivar la producción, productividad y dinamismo de la economía estatal, así como la comercialización y modernización de los productos agropecuarios, al fortalecimiento de la infraestructura económica y tecnológica del Estado, el desarrollo del turismo, la modernización y mejoramientos de carreteras y caminos rurales, entre otras actividades, por ello, el monto devengado al rubro económico ascendió a 3 mil 390.6 millones de pesos. Las funciones que integran esta finalidad son las siguientes:

Asuntos Económicos, Comerciales y Laborales en General

En la función *Asuntos económicos, comerciales y laborales* se devengaron recursos por 485.8 millones de pesos, mismos que presentan un crecimiento real de 0.3 % en términos reales a lo devengado en 2021. Estos recursos se orientaron principalmente al fomento de la calidad del sector laboral del Estado; al fortalecimiento de la justicia laboral del Estado; al desarrollo de habilidades empresariales para el impulso de la competitividad y el emprendimiento; al acopio y distribución de artesanías; a la promoción del acceso al crédito para micros, pequeñas y medianas empresas; al fomento e impulso de los agentes económicos del Estado para promover una actividad económica social y solidaria; a la promoción de las ventajas competitivas del Estado que incentive la atracción de inversiones y la implementación de proyectos estratégicos; al fortalecimiento de las estrategias de vinculación laboral para la población desempleada y vigilancia de las condiciones de trabajo para generar bienestar en la población; entre otros.

Agropecuaria, Silvicultura, Pesca y Caza

Los recursos devengados en la función *Agropecuaria, silvicultura, pesca y caza* ascienden a 363.1 millones de pesos, los cuales presento un crecimiento respecto al presupuesto aprobado de 11.9 % y 0.9 % en términos reales al devengado en 2021. Estos recursos permitieron el impulso de programas y proyectos productivos tales como: fomento a la producción primaria de cultivos cíclicos; maíz de corazón, seguridad alimentaria; pesca por el bienestar; difusión y promoción para el desarrollo del campo; fortalecimiento al desarrollo rural integral; control y seguimiento para la operación y desarrollo de los proyectos de establecimiento de plantaciones; fomento al cultivo del café para el desarrollo de la fase primaria; impulso al financiamiento y comercialización agropecuaria y agroindustrial; fortalecimiento para el desarrollo ganadero;

fortalecimiento a la sanidad vegetal de Chiapas; programa especial concurrente para el desarrollo rural sustentable; fomento a la acuicultura y la pesca responsable, entre otros.

Combustibles y Energía

Esta función devengó recursos por 294.7 millones de pesos, que muestra un crecimiento respecto al presupuesto aprobado de 95.1 % y 88.2 % en términos reales a lo devengado en 2021; mismos que se asignaron al impulso de proyectos como: red de distribución de energía eléctrica en la localidad "Corazón de María" del municipio de San Cristóbal de las Casas; red de distribución de energía eléctrica en la localidad "Pajaltón Alto" del municipio de Chamula; red de distribución de energía eléctrica en la localidad "Nuevo Corral Che'N el Ángel" municipio de San Cristóbal de las Casas; red de distribución de energía eléctrica en la localidad "Cruzton" del municipio de Chamula; red de distribución de energía eléctrica en la localidad "El Pozo" del municipio de Chamula; red de distribución de energía eléctrica en la localidad "Arroyo Granizo" del municipio de Ocosingo, entre otros.

Transporte

Los recursos devengados en la función Transporte ascendieron a 2 mil 1.1 millones de pesos, que se orientaron principalmente al mejoramiento de la infraestructura carretera a través de las obras y proyectos tales como: ampliación del tramo: La Angostura - San Francisco Pujiltilic (Tercera Etapa); tramo: Km. 0+000 - Km. 44+040; subtramo: Km. 23+000 al Km. 33+000; programa emergente de conservación de caminos; ampliación del tramo: La Angostura - San Francisco Pujiltilic (3a. Etapa); tramo: Km. 0+000 - Km. 44+040; camino: San Isidro - Isla San José, tramo: Km. 0+000 - Km. 15+000; rehabilitación camino: Estación Palenque - La Libertad, tramo: Km. 0+000 - Km. 37+300, subtramo: Km. 15+000 - Km. 24+000 (T.A.); rehabilitación del camino: E.C. Km. 83 (Bochil - Pichucalco) - Nachintón - Santo Domingo, tramo: Km. 0+000 - Km. 36+000 (T.A.); camino: E.C. (Simojovel - Huitiupán) - San Rafael, tramo: Km. 0+000 - Km. 12+500; rehabilitación del camino: Huitiupán - Amatán; tramo: Km. 0+000 - Km. 45+700, subtramo: Km. 26+000 - Km. 41+700 (T.A.); camino: Chespal Nuevo - Pavencul, tramo: Km. 0+000 - Km. 27+360; construcción de puente "Las Garzas" de 40 m.l. sobre el río Doña María ubicado en el Km. 14+400, sobre el camino: Acapetahua - Embarcadero Las Garzas, tramo: Km. 0+000 - Km. 17+500; camino: Chicomuselo - Rizo de Oro, tramo: Km. 0+000 - Km. 36+800; camino: Rivera La Unión (Castaño) - Julián Grajales, tramo: Km. 0+000 - Km. 17+000; ampliación

del puente vado, ubicado en el Km. 2+800, sobre camino: Cintalapa a Ramal Ejido Pomposo Castellanos, tramo: Km. 0+000 - Km. 7+000; construcción del camino: Yabteclum - Puebla, tramo: Km. 0+000 - Km. 12+000, subtramo: Km. 9+000 - Km. 10+500; construcción de puente vehicular "Monte Verde" de 30.0 m.l. ubicado en el Km. 12+050, sobre el camino: E.C. Puerto Arista - Paredón, tramo: Km. 0+000 - Km. 13+300; camino: E.C. (Comitán - Las Margaritas) - La Independencia, tramo: Km. 0+000 - Km. 10+000; entre otros.

Turismo

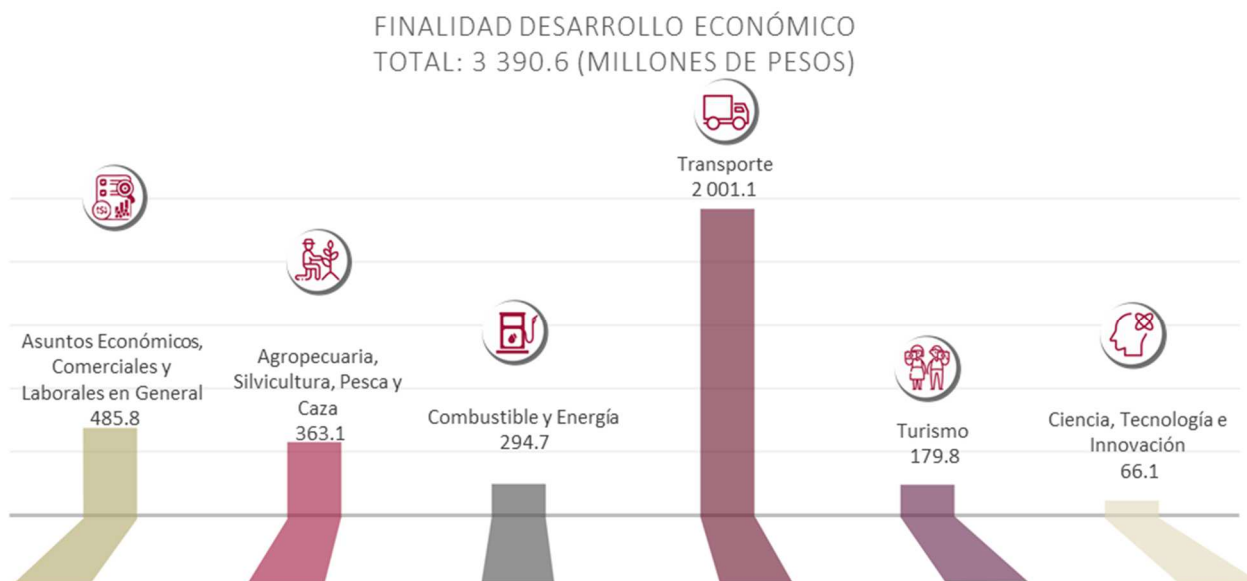
En la función *Turismo* los recursos devengados ascienden a 179.8 millones de pesos, mismo que presenta un crecimiento respecto al presupuesto aprobado de 15.9 % y 24.1 % en términos reales a lo devengado en 2021. Mediante estos recursos se promovieron acciones para el fomento de proyectos turísticos como: difusión turística en Chiapas; corredores turísticos; promoción, difusión y comercialización turística; impulso de la comercialización de la oferta turística; presencia de Chiapas en mercados emisores de turismo; coordinar las acciones de desarrollo turístico; a desarrollar e impulsar el turismo de reuniones; a promover la actividad comunitaria como atractivo para fortalecer

la oferta turística de Chiapas; a la atención y atracción de cruceros; entre otros. Los indicadores relacionados a esta función son:

| INDICADOR | META ALCANZADA |
|---|----------------|
| Tasa de variación de la derrama económica generada en el Estado (Millones de pesos) | \$ 27,814 |
| Porcentaje de afluencia de turistas que visitan el Estado (Persona) | 8,239,967 |

Ciencia, Tecnología e Innovación

Los recursos devengados en esta función es por 66.1 millones de pesos, que presentó un crecimiento respecto al presupuesto aprobado de 46.6 % y 26.9 % en términos reales a lo devengado en 2021. Estos recursos coadyuvaron al impulso de programas como: Coordinación del sistema estatal de ciencia y tecnología del Estado; operación del museo y planetario de ciencia y tecnología; impulso del desarrollo de tecnologías de la información y comunicaciones; al programa *conoce la ciencia y científicos del mañana*; el sistema estatal de ciencia; vinculación para la competitividad; y fortalecimiento al proyecto "Sbeel Dinosaurios", entre otros.



Fuente: Secretaría de Hacienda.

Otras no clasificadas en funciones anteriores

Los recursos devengados en el rubro *Otras No Clasificadas en Funciones Anteriores* ascienden a 17 mil 397.3 millones de pesos, constituidos por las aportaciones federales a municipios y otras transferencias, los cuales son destinados a las prioridades sociales y económicas de cada ayuntamiento municipal.

GOBIERNO CONSTITUCIONAL DEL ESTADO DE CHIAPAS
GASTO PROGRAMABLE DEL SECTOR PÚBLICO PRESUPUESTARIO EN CLASIFICACIÓN FUNCIONAL
DEL 1 DE ENERO AL 31 DE DICIEMBRE DE 2022
(Cifras en Pesos)

| CONCEPTO | 2021 | | 2022 | | VARIACIÓN RESPECTO A: | | |
|--|-----------------------|-----------------------|------------------------|------------------------|-----------------------|----------------|--|
| | DEVENGADO | APROBADO | DEVENGADO | PRESUPUESTO APROBADO | | 2021 % REAL | |
| | | | | IMPORTE | % | | |
| TOTAL PROGRAMABLE | 94 312 680 744 | 93 480 730 604 | 100 812 657 277 | 7 331 926 673 | 7.8 | 6.4 | |
| GOBIERNO | 10 488 836 693 | 11 950 246 211 | 10 287 497 088 | (1 662 749 123) | - 13.9 | - 2.3 | |
| Legislación | 539 127 774 | 520 254 890 | 548 040 118 | 27 785 228 | 5.3 | 1.2 | |
| Justicia | 3 106 801 492 | 2 764 305 358 | 3 141 084 615 | 376 779 257 | 13.6 | 0.7 | |
| Coordinación de la Política de Gobierno | 1 289 369 620 | 819 302 380 | 924 665 907 | 105 363 527 | 12.9 | - 28.6 | |
| Asuntos Financieros y Hacendarios | 1 496 366 062 | 3 862 899 035 | 1 604 060 779 | (2 258 838 256) | - 58.5 | 6.7 | |
| Asuntos de Orden Público y de Seguridad Interior | 3 742 581 385 | 3 591 445 346 | 3 774 908 532 | 183 463 186 | 5.1 | 0.4 | |
| Otros Servicios Generales | 314 590 360 | 392 039 202 | 294 737 137 | (97 302 065) | - 24.8 | - 6.7 | |
| DESARROLLO SOCIAL | 63 433 670 515 | 60 009 211 892 | 69 737 189 519 | 9 727 977 627 | 16.2 | 9.5 | |
| Protección Ambiental | 381 484 207 | 479 591 005 | 578 406 377 | 98 815 372 | 20.6 | 51.0 | |
| Vivienda y Servicios a la Comunidad | 1 520 889 380 | 1 764 204 304 | 1 670 708 926 | (93 495 378) | - 5.3 | 9.4 | |
| Salud | 15 963 000 867 | 12 641 061 299 | 18 311 953 605 | 5 670 892 306 | 44.9 | 14.2 | |
| Recreación, Cultura y Otras Manifestaciones Sociales | 521 455 832 | 672 150 450 | 728 068 063 | 55 917 613 | 8.3 | 39.0 | |
| Educación | 41 171 850 422 | 41 094 277 137 | 43 864 164 720 | 2 769 887 583 | 6.7 | 6.1 | |
| Protección Social | 3 874 989 807 | 3 357 927 697 | 4 583 887 828 | 1 225 960 131 | 36.5 | 17.8 | |
| DESARROLLO ECONÓMICO | 4 161 754 525 | 3 623 697 815 | 3 390 668 011 | (233 029 804) | - 6.4 | - 18.9 | |
| Asuntos Económicos, Comerciales y Laborales en General | 482 321 334 | 586 237 688 | 485 779 975 | (100 457 713) | - 17.1 | 0.3 | |
| Agropecuaria, Silvicultura, Pesca y Caza | 358 458 547 | 324 555 963 | 363 140 900 | 38 584 937 | 11.9 | 0.9 | |
| Combustible y Energía | 155 957 415 | 151 076 240 | 294 738 057 | 143 661 817 | 95.1 | 88.2 | |
| Transporte | 2 968 867 009 | 2 361 565 792 | 2 001 062 811 | (360 502 981) | - 15.3 | - 32.9 | |
| Turismo | 144 268 344 | 155 143 009 | 179 823 569 | 24 680 560 | 15.9 | 24.1 | |
| Ciencia, Tecnología e Innovación | 51 881 876 | 45 119 123 | 66 122 699 | 21 003 576 | 46.6 | 26.9 | |
| OTRAS NO CLASIFICADAS EN FUNCIONES ANTERIORES | 16 228 419 011 | 17 897 574 686 | 17 397 302 659 | (500 272 027) | - 2.8 | 6.7 | |

Fuente: Secretaría de Hacienda.

GOBIERNO CONSTITUCIONAL DEL ESTADO DE CHIAPAS
GASTO PROGRAMABLE DEL SECTOR PÚBLICO PRESUPUESTARIO EN CLASIFICACIÓN FUNCIONAL
RECURSOS DEL EJERCICIO
DEL 1 DE ENERO AL 31 DE DICIEMBRE DE 2022
(Cifras en Pesos)

| CONCEPTO | 2021 | | 2022 | | VARIACIÓN RESPECTO A: | | |
|--|-----------------------|-----------------------|-----------------------|------------------------|-----------------------|----------------|--|
| | DEVENGADO | APROBADO | DEVENGADO | PRESUPUESTO APROBADO | | 2021 % REAL | |
| | | | | IMPORTE | % | | |
| TOTAL PROGRAMABLE | 91 305 140 627 | 93 480 730 604 | 97 849 863 541 | 4 369 132 937 | 4.7 | 6.7 | |
| GOBIERNO | 10 036 514 798 | 11 950 246 211 | 10 048 214 477 | (1 902 031 734) | - 15.9 | - 0.3 | |
| Legislación | 521 536 146 | 520 254 890 | 522 500 158 | 2 245 268 | 0.4 | - 0.2 | |
| Justicia | 3 019 539 303 | 2 764 305 358 | 3 077 332 005 | 313 026 647 | 11.3 | 1.5 | |
| Coordinación de la Política de Gobierno | 1 278 712 387 | 819 302 380 | 833 080 538 | 13 778 158 | 1.7 | - 35.1 | |
| Asuntos Financieros y Hacendarios | 1 408 671 090 | 3 862 899 035 | 1 577 006 773 | (2 285 892 262) | - 59.2 | 11.5 | |
| Asuntos de Orden Público y de Seguridad Interior | 3 495 853 046 | 3 591 445 346 | 3 753 290 699 | 161 845 353 | 4.5 | 6.9 | |
| Otros Servicios Generales | 312 202 826 | 392 039 202 | 285 004 304 | (107 034 898) | - 27.3 | - 9.1 | |
| DESARROLLO SOCIAL | 60 954 066 336 | 60 009 211 892 | 67 279 916 647 | 7 270 704 755 | 12.1 | 9.9 | |
| Protección Ambiental | 358 264 228 | 479 591 005 | 574 392 437 | 94 801 432 | 19.8 | 59.6 | |
| Vivienda y Servicios a la Comunidad | 1 511 794 898 | 1 764 204 304 | 1 647 668 348 | (116 535 956) | - 6.6 | 8.5 | |
| Salud | 15 244 898 041 | 12 641 061 299 | 16 681 392 486 | 4 040 331 187 | 32.0 | 9.0 | |
| Recreación, Cultura y Otras Manifestaciones Sociales | 512 669 320 | 672 150 450 | 710 989 140 | 38 838 690 | 5.8 | 38.1 | |
| Educación | 39 515 889 037 | 41 094 277 137 | 43 093 241 744 | 1 998 964 607 | 4.9 | 8.6 | |
| Protección Social | 3 810 550 812 | 3 357 927 697 | 4 572 232 492 | 1 214 304 795 | 36.2 | 19.5 | |
| DESARROLLO ECONÓMICO | 4 086 140 482 | 3 623 697 815 | 3 124 429 758 | (499 268 057) | - 13.8 | - 23.9 | |
| Asuntos Económicos, Comerciales y Laborales en General | 480 202 097 | 586 237 688 | 469 347 209 | (116 890 479) | - 19.9 | - 2.7 | |
| Agropecuaria, Silvicultura, Pesca y Caza | 356 368 493 | 324 555 963 | 352 805 650 | 28 249 687 | 8.7 | - 1.4 | |
| Combustible y Energía | 91 341 325 | 151 076 240 | 294 738 056 | 143 661 816 | 95.1 | 221.3 | |
| Transporte | 2 963 295 679 | 2 361 565 792 | 1 771 694 950 | (589 870 842) | - 25.0 | - 40.5 | |
| Turismo | 143 311 716 | 155 143 009 | 178 918 296 | 23 775 287 | 15.3 | 24.3 | |
| Ciencia, Tecnología e Innovación | 51 621 172 | 45 119 123 | 56 925 597 | 11 806 474 | 26.2 | 9.8 | |
| OTRAS NO CLASIFICADAS EN FUNCIONES ANTERIORES | 16 228 419 011 | 17 897 574 686 | 17 397 302 659 | (500 272 027) | - 2.8 | 6.7 | |

Fuente: Secretaría de Hacienda.

GOBIERNO CONSTITUCIONAL DEL ESTADO DE CHIAPAS
GASTO PROGRAMABLE DEL SECTOR PÚBLICO PRESUPUESTARIO EN CLASIFICACIÓN FUNCIONAL
RECURSOS DE EJERCICIOS ANTERIORES
DEL 1 DE ENERO AL 31 DE DICIEMBRE DE 2022
(Cifras en Pesos)

| CONCEPTO | 2021 | | 2022 | | VARIACIÓN RESPECTO A: | | |
|--|----------------------|----------|----------------------|----------------------|-----------------------|----------------|--|
| | DEVENGADO | APROBADO | DEVENGADO | PRESUPUESTO APROBADO | | 2021 % REAL | |
| | | | | IMPORTE | % | | |
| TOTAL PROGRAMABLE | 3 007 540 118 | 0 | 2 962 793 736 | 2 962 793 736 | 0 | - 1.9 | |
| GOBIERNO | 452 321 895 | 0 | 239 282 611 | 239 282 611 | 0 | - 47.3 | |
| Legislación | 17 591 628 | 0 | 25 539 960 | 25 539 960 | 0 | 45 | |
| Justicia | 87 262 189 | 0 | 63 752 610 | 63 752 610 | 0 | - 27.3 | |
| Coordinación de la Política de Gobierno | 10 657 233 | 0 | 91 585 369 | 91 585 369 | 0 | 755.7 | |
| Asuntos Financieros y Hacendarios | 87 694 972 | 0 | 27 054 006 | 27 054 006 | 0 | - 69.3 | |
| Asuntos de Orden Público y de Seguridad Interior | 246 728 339 | 0 | 21 617 833 | 21 617 833 | 0 | - 91.3 | |
| Otros Servicios Generales | 2 387 534 | 0 | 9 732 833 | 9 732 833 | 0 | 305.9 | |
| DESARROLLO SOCIAL | 2 479 604 180 | 0 | 2 457 272 872 | 2 457 272 872 | 0 | - 1.3 | |
| Protección Ambiental | 23 219 979 | 0 | 4 013 940 | 4 013 940 | 0 | - 82.8 | |
| Vivienda y Servicios a la Comunidad | 9 094 482 | 0 | 23 040 578 | 23 040 578 | 0 | 152.3 | |
| Salud | 718 102 826 | 0 | 1 630 561 119 | 1 630 561 119 | 0 | 126.1 | |
| Recreación, Cultura y Otras Manifestaciones Sociales | 8 786 512 | 0 | 17 078 923 | 17 078 923 | 0 | 93.5 | |
| Educación | 1 655 961 385 | 0 | 770 922 976 | 770 922 976 | 0 | - 53.6 | |
| Protección Social | 64 438 996 | 0 | 11 655 336 | 11 655 336 | 0 | - 82.0 | |
| DESARROLLO ECONÓMICO | 75 614 043 | 0 | 266 238 253 | 266 238 253 | 0 | 250.6 | |
| Asuntos Económicos, Comerciales y Laborales en General | 2 119 236 | 0 | 16 432 766 | 16 432 766 | 0 | 672.1 | |
| Agropecuaria, Silvicultura, Pesca y Caza | 2 090 055 | 0 | 10 335 250 | 10 335 250 | 0 | 392.4 | |
| Combustible y Energía | 64 616 090 | 0 | 0 | 0 | 0 | - 100.0 | |
| Transporte | 5 571 329 | 0 | 229 367 862 | 229 367 862 | 0 | * | |
| Turismo | 956 629 | 0 | 905 273 | 905 273 | 0 | - 5.8 | |
| Ciencia, Tecnología e Innovación | 260 704 | 0 | 9 197 102 | 9 197 102 | 0 | * | |
| OTRAS NO CLASIFICADAS EN FUNCIONES ANTERIORES | 0 | 0 | 0 | 0 | 0.0 | 0.0 | |

Fuente: Secretaría de Hacienda.

* Superior al 1000 %.



CHIAPAS
GOBIERNO DEL ESTADO