

NOTAS A LOS ESTADOS FINANCIEROS CONSOLIDADOS

De Conformidad al artículo 46, fracción I, inciso g) y 49 de la Ley General de Contabilidad Gubernamental, así como a la normatividad emitida por el Consejo Nacional de Armonización Contable, a continuación, se presentan las notas a los estados financieros correspondiente al 30 de junio del ejercicio fiscal 2021, con los siguientes apartados:

- Notas de Desglose
- Notas de Memoria
- Notas de Gestión Administrativa

Las cifras mostradas al 30 de junio de 2021, se presentan de conformidad a la estructura de consolidación dictado por el Consejo Nacional de Armonización Contable, en el Acuerdo por el que se armoniza la estructura de las cuentas públicas, publicado en el Diario Oficial de la Federación el 30 de diciembre de 2013, reforma del 6 de octubre de 2014 reforma del 27 de septiembre de 2018 y última reforma del 23 de diciembre de 2020.

NOTAS DE DESGLOSE

AL ESTADO DE SITUACIÓN FINANCIERA

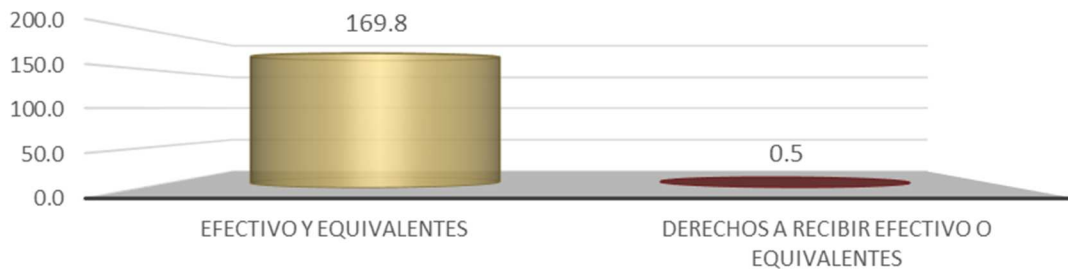
ACTIVO

El activo se compone de los fondos, valores, derechos y bienes cuantificados en términos monetarios, los cuales controla y dispone el Poder Judicial para la prestación de servicios públicos, éste se integra como sigue:

Circulante

ACTIVO CIRCULANTE JUNIO 2021

TOTAL: 170.3 (Millones de Pesos)

**Efectivo y Equivalentes**

Del 1 de enero al 30 de junio de 2021 este rubro presenta la cifra de 169.8 millones de pesos, y representa el 99.7 por ciento del activo circulante, integrado en gran parte por la disponibilidad financiera para cubrir pagos de sueldos, cuotas patronales e impuestos retenidos, así como. Además, se compone por recursos de libre disposición para pago de servicios personales, gastos de operación y pago a proveedores.

Asimismo, es importante mencionar que se reflejan los conceptos siguientes:

- Depósitos en garantía por servicios básicos y comerciales (Radio Móvil Dipsa).
- Fondo revolvente y cuentas por gastos a comprobar asignado a funcionarios del poder judicial, para cubrir gastos menores y emergentes.

EFECTIVO Y EQUIVALENTES (Pesos)		
CONCEPTO	JUN 2021	DIC 2020
Efectivo	292 585	0
Bancos/Dependencias y Otros	25 987 171	27 676 569
Fondos con Afectación Específica	143 478 427	170 264 793
Depósitos de Fondos de Terceros en Garantía y/o Administración	49 838	42 291
SUMAS	169 808 021	197 983 653

Derechos a Recibir Efectivo o Equivalentes

Este rubro del activo representa el 0.3 por ciento del activo circulante compuesto por deudores diversos por concepto de gastos a comprobar, así como, pagos en demasía al INFONAVIT, y cargos bancarios por aclarar al 30 de junio de 2021 y exhibe un total de 0.5 millones de pesos.

DERECHOS A RECIBIR EFECTIVO O EQUIVALENTES (Pesos)		
CONCEPTO	JUN 2021	DIC 2020
Cuentas por Cobrar a Corto Plazo	0	23 672
Deudores Diversos por Cobrar a Corto Plazo	532 809	109 639
SUMAS	532 809	133 311

No Circulante



Derechos a Recibir Efectivo o Equivalentes a Largo Plazo

Este rubro representa el 0.2 por ciento del activo no circulante y se compone principalmente por préstamos a cuenta de remuneraciones a funcionarios del Poder Judicial, por fondo revolvente, así como, actualización, multas y gastos de notificación INFONAVIT, cargos bancarios por aclarar, gastos a comprobar, y préstamo interno del Fondo Auxiliar, al 30 de junio de 2021, presenta un importe de 1.9 millones de pesos.

DERECHOS A RECIBIR EFECTIVO O EQUIVALENTES A LARGO PLAZO (Pesos)		
CONCEPTO	JUN 2021	DIC 2020
Deudores Diversos a Largo Plazo	1 907 529	1 914 129
SUMAS	1 907 529	1 914 129

Bienes Inmuebles, Infraestructura y Construcciones en Proceso

Este rubro del activo refleja la cifra de 506.1 millones de pesos y representa el valor de los bienes inmuebles como son: edificios no habitacionales, principalmente de los Juzgados de Garantía y Tribunales de Juicio Oral, y terrenos, que posee el Poder Judicial, al 30 de junio de 2021.

Del total del activo no circulante este rubro representa el 59.9 por ciento.

BIENES INMUEBLES, INFRAESTRUCTURA Y CONSTRUCCIONES EN PROCESO		
(Pesos)		
CONCEPTO	JUN 2021	DIC 2020
Terrenos	7 558 277	7 558 277
Edificios no Habitacionales	498 499 231	498 961 769
SUMAS	506 057 508	506 520 046

Bienes Muebles

El rubro Bienes Muebles del activo refleja el valor de los bienes muebles que posee el Poder Judicial y que al 30 de junio del 2021, asciende a un monto global de 224.0 millones de pesos y representa el 26.5 por ciento respecto al total del activo no circulante, integrándose por: mobiliario y equipo de administración, mobiliario y equipo educacional y recreativo, vehículos y equipo de transporte, maquinaria, otros equipos y herramientas y colecciones, obras de arte y objetos valiosos; los cuales son necesarios para la operatividad del Poder Judicial.

BIENES MUEBLES		
(Pesos)		
CONCEPTO	JUN 2021	DIC 2020
Mobiliario y Equipo de Administración	130 622 715	128 470 357
Mobiliario y Equipo Educacional y Recreativo	16 424 299	16 437 537
Vehículos y Equipo de Transporte	31 961 620	31 961 620
Maquinaria, Otros Equipos y Herramientas	45 026 734	45 026 734
Colecciones, Obras de Arte y Objetos Valiosos	2 314	2 314
SUMAS	224 037 682	221 898 562

Activos Intangibles

Al 30 de junio de 2021, este rubro asciende a 20.1 millones de pesos y se integra por el valor de todos los bienes intangibles como son: software y licencias, los cuales son necesarios para la operatividad y funcionamiento de las áreas administrativas de los organismos públicos que integran al Poder Judicial. Representa el 2.3 por ciento del activo no circulante.

ACTIVOS INTANGIBLES		
(Pesos)		
CONCEPTO	JUN 2021	DIC 2020
Software	17 897 681	17 897 681
Licencias	2 214 024	1 655 136
SUMAS	20 111 705	19 552 817

Activos Diferidos

El saldo de este rubro asciende a 85.1 millones de pesos y está integrado por las operaciones financieras enfocadas en servicios personales, gasto de operación y de inversión pendientes de liquidar, así como la adquisición de bienes muebles al 30 de junio de 2021, de los cuales 82.0 millones de pesos corresponde a ejercicios anteriores y 3.1 millones de pesos corresponden al periodo que se informa.

A la fecha que se informa este rubro representa el 10.1 por ciento respecto al total del activo no circulante.

ACTIVOS DIFERIDOS (Pesos)		
CONCEPTO	JUN 2021	DIC 2020
Otros Activos Diferidos	85 118 847	93 698 270
SUMAS	85 118 847	93 698 270

Otros Activos no Circulantes

Los otros activos no circulantes, reflejan el valor de los bienes inmuebles, vehículos y equipos de transporte del Poder Judicial, que se encuentran bajo contrato de comodato, estos bienes se otorgan entre organismos públicos principalmente los Juzgados Civiles y Mixtos, Al 30 de junio de 2021, el saldo de este rubro asciende a 8.2 millones de pesos y representa el 1.0 por ciento respecto del total del activo no circulante.

OTROS ACTIVOS NO CIRCULANTES (Pesos)		
CONCEPTO	JUN 2021	DIC 2020
Bienes en Comodato	8 203 167	8 203 167
SUMAS	8 203 167	8 203 167

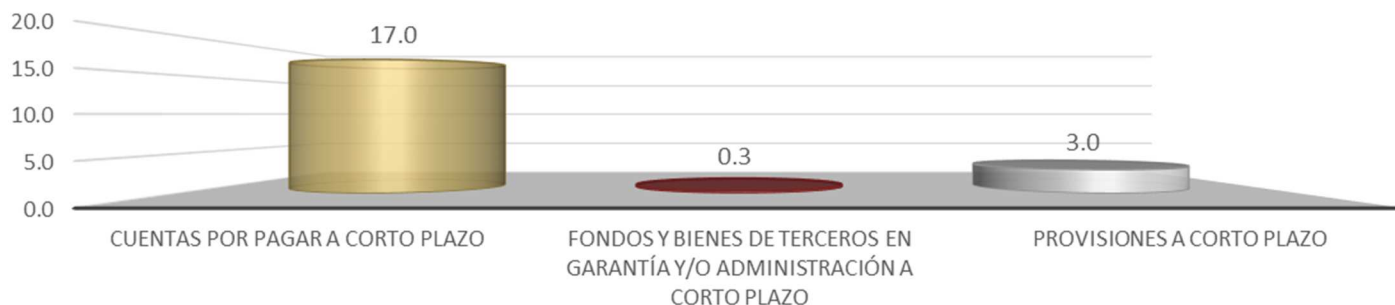
PASIVO

Es el conjunto de cuentas que permite el registro de las obligaciones contraídas para el desarrollo de sus funciones y la prestación de los servicios públicos. Al 30 de junio de 2021, los estados financieros del Poder Judicial reflejan principalmente pasivo circulante a corto plazo, es decir, aquellas obligaciones en que la exigibilidad de pago es menor a un año. Así también, pasivo no circulante o a largo plazo que representa las obligaciones con vencimiento posterior a un año.

Pasivo Circulante

PASIVO CIRCULANTE JUNIO 2021

TOTAL: 20.3 (Millones de Pesos)



Cuentas por Pagar a Corto Plazo

Al 30 de junio de 2021, esta cuenta se integra por conceptos como prestaciones salariales como son: sueldos, y aguinaldo devengado no pagado, aportaciones patronales al IMSS, INFONAVIT, e Impuesto Sobre Nóminas del personal que integra al Poder Judicial, así mismo, por los compromisos contraídos por la adquisición de bienes de consumo e inventariables, por la contratación de servicios con proveedores.

También se registran las retenciones por servicios personales: ISSS, fondo de ahorro, cuota sindical, seguro de vida, aportaciones al fondo de ahorro, retenciones y contribuciones a favor de terceros, 2 por ciento sobre nóminas de prestadores de servicios, ISR por arrendamiento de inmuebles.

Además, dentro de este rubro se encuentran los pasivos por concepto de 1 por ciento de Aportación al Estado para Obras de Beneficio Social, 5 al millar de Inspección y Vigilancia, así como, aportaciones para seguros rendimientos bancarios, reintegros de recursos, y cheques cancelados.

Por otra parte, se incluyen los recursos por subsidios a organismos públicos del Poder Judicial.

Este rubro representa el 84.0 por ciento respecto al pasivo circulante, con un importe de 17.0 millones de pesos.

CUENTAS POR PAGAR A CORTO PLAZO		
(Pesos)		
CONCEPTO	JUN 2021	DIC 2020
Servicios Personales por Pagar a Corto Plazo	3 142 277	14 584 576
Proveedores por Pagar a Corto Plazo	773 575	3 105 417
Transferencias Otorgadas por Pagar a Corto Plazo	288	243 516
Retenciones y Contribuciones por Pagar a Corto Plazo	13 053 890	34 362 804
Otras Cuentas por Pagar a Corto Plazo	59 815	39 919
SUMAS	17 029 845	52 336 232

Fondos y Bienes de Terceros en Garantía y/o Administración a Corto Plazo

Este rubro se integra de las obligaciones con recursos ajenos por concepto de fondo revolvente.

A la fecha que se informa este rubro representa el 1.3 por ciento respecto al total del pasivo circulante, con importe de 0.3 millones de pesos.

FONDOS Y BIENES DE TERCEROS EN GARANTÍA Y/O ADMINISTRACIÓN A CORTO PLAZO		
(Pesos)		
CONCEPTO	JUN 2021	DIC 2020
Fondos en Administración a Corto Plazo	258 619	258 532
SUMAS	258 619	258 532

Provisiones a Corto Plazo

Este rubro representa la provisión para contingencias a corto plazo para hacer frente a casos fortuitos, que resulten de la operatividad de los organismos públicos que conforman el Poder Judicial. A la fecha que se informa este rubro representa el 14.6 por ciento respecto al total del pasivo circulante, con importe de 3.0 millones de pesos.

PROVISIONES A CORTO PLAZO		
(Pesos)		
CONCEPTO	JUN 2021	DIC 2020
Provisión para Demandas y Juicios a Corto Plazo	2 964 450	1 976 315
SUMAS	2 964 450	1 976 315

Otros Pasivos a Corto Plazo

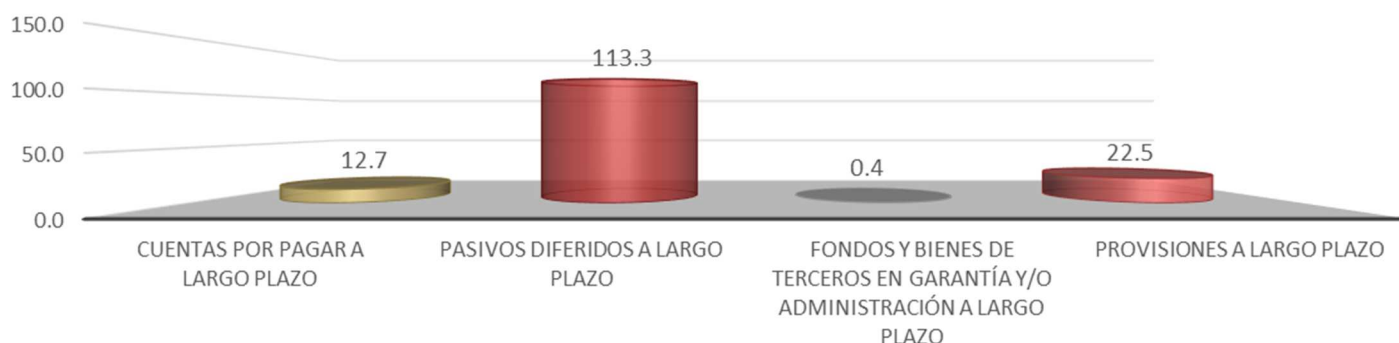
Al 30 de junio de 2021, este rubro del pasivo circulante, está integrado por los ingresos por clasificar, así como, de abonos bancarios pendientes de aclarar.

OTROS PASIVOS A CORTO PLAZO (Pesos)		
CONCEPTO	JUN 2021	DIC 2020
Ingresos por Clasificar	4 879	0
Otros Pasivos Circulantes	5 365	4 158
SUMAS	10 244	4 158

No Circulante

PASIVO NO CIRCULANTE JUNIO 2021

TOTAL: 148.9 (Millones de Pesos)



Cuentas por Pagar a Largo Plazo

Al 30 de junio de 2021, este rubro del pasivo no circulante, refleja el registro de los compromisos contraídos a largo plazo, por la adquisición de bienes de consumo e inventariables con proveedores..

A la fecha que se informa este rubro representa el 8.5 por ciento respecto al total del pasivo no circulante, con un importe de 12.7 millones de pesos.

CUENTAS POR PAGAR A LARGO PLAZO (Pesos)		
CONCEPTO	JUN 2021	DIC 2020
Proveedores por Pagar a Largo Plazo	12 732 907	12 732 907
SUMAS	12 732 907	12 732 907

Pasivos Diferidos a Largo Plazo

Este rubro del pasivo no circulante se integra por el registro de prestaciones salariales del personal del Poder Judicial como son: sueldos y salarios, las aportaciones patronales al IMSS, INFONAVIT, e Impuesto Sobre Nóminas.

También, forman parte los reintegros de recursos, abonos bancarios por aclarar, y los rendimientos bancarios.

Se incluyen en este rubro, el registro de las retenciones por servicios personales: seguro de vida, disciplinarios, ISSS, fondo de ahorro, recuperación de préstamos personales, préstamos con instituciones financieras, cuota sindical, pensión alimenticia; además, de las retenciones y contribuciones a favor de terceros, 2 por ciento sobre nóminas de prestadores de servicios, así como, el ISR por honorarios y/o arrendamiento de inmuebles.

Además, por las retenciones efectuadas a los contratistas por obra pública, por los siguientes conceptos:

- 1 por ciento de Aportación al Estado para Obras de Beneficio Social,

- 5 al millar de Inspección y Vigilancia.

Por otra parte, dentro este rubro se encuentra los préstamos del fondo auxiliar, las asignaciones presupuestarias por concepto de constancias de antecedentes no penales, los cheques cancelados y los cheques en circulación no cobrados en oportunidad.

El saldo de este rubro al 30 de junio de 2021, ascendió a 113.3 millones de pesos, y representa el 76.1 por ciento del total del pasivo no circulante.

PASIVOS DIFERIDOS A LARGO PLAZO		
(Pesos)		
CONCEPTO	JUN 2021	DIC 2020
Otros Pasivos Diferidos a Largo Plazo	113 342 460	113 462 957
SUMAS	113 342 460	113 462 957

Fondos y Bienes de Terceros en Garantía y/o Administración a Largo Plazo

Este rubro presenta un saldo el cual asciende a 0.4 millones de pesos al 30 de junio de 2021 y se integra por las obligaciones con ingresos propios, como son: licitaciones, sanciones por incumplimiento y reintegros por conceptos de servicios básicos.

Este rubro representa 0.3 por ciento de total del pasivo no circulante

FONDOS Y BIENES DE TERCEROS EN GARANTÍA Y/O ADMINISTRACIÓN A LARGO PLAZO		
(Pesos)		
CONCEPTO	JUN 2021	DIC 2020
Fondos en Administración a Largo Plazo	383 749	383 749
SUMAS	383 749	383 749

Provisiones a Largo Plazo

Este rubro se integra por la provisión para demandas y juicios a largo plazo, para hacer frente a casos fortuitos, que resulten de la operatividad de los organismos públicos que conforman el Poder Judicial. Al 30 de junio de 2021, este rubro asciende a 22.5 millones de pesos y representa el 15.1 por ciento del total del pasivo no circulante.

PROVISIONES A LARGO PLAZO		
(Pesos)		
CONCEPTO	JUN 2021	DIC 2020
Provisión para Demandas y Juicios a Largo Plazo	22 535 557	22 535 557
SUMAS	22 535 557	22 535 557

AL ESTADO DE ACTIVIDADES

El resultado obtenido del 1 de enero al 30 de junio de 2021 representa un ahorro por 13.7 millones de pesos y se obtiene de restar a los ingresos percibidos contra los gastos y otras pérdidas sin considerar los recursos destinados en la adquisición de bienes muebles e inmuebles consideradas como inversión, así como, recursos comprometidos de gasto de inversión.

Ingresos y Otros Beneficios

Los ingresos ascienden a 463.5 millones de pesos, recursos otorgados para la operación y funcionamiento del Poder Judicial, los ingresos por expedición de copias certificadas, inherentes a un proceso administrativo, así como, por los

redondeos a favor por concepto de reintegro de fondo revolvente, por las diferencias en el pago de impuestos, y por la apertura de cuentas bancarias.

Gastos y Otras Pérdidas

Los gastos y otras pérdidas son aquellas cuentas que registran los gastos del Poder Judicial, aplicados en proyectos productivos a favor de la ciudadanía, así como los redondeos a cargo por concepto de pagos de facturas, baja de bienes muebles considerados obsoletos, y por el registro de aquellos bienes enajenables e inventariables, cuyo costo unitario de adquisición no sobrepasa 70 veces el valor diario de la Unidad de Medida y Actualización (UMA).

Este rubro asciende a un importe de 449.8 millones de pesos.

A continuación, se presenta la conciliación entre los ingresos presupuestarios y contables, así como, entre los egresos presupuestarios y los gastos contables:

CONCILIACIÓN ENTRE LOS INGRESOS PRESUPUESTARIOS Y CONTABLES CONSOLIDADO

PODER JUDICIAL

DEL 1 DE ENERO AL 30 DE JUNIO DE 2021

(Pesos)

Total de Ingresos Presupuestarios	463 470 348
Más Ingresos Contables No Presupuestarios	1 607
Ingresos Financieros	0
Incremento por Variación de Inventarios	0
Disminución del Exceso de Estimaciones por Pérdida o Deterioro u Obsolescencia	0
Disminución del Exceso de Provisiones	0
Otros Ingresos y Beneficios Varios	1 607
Otros Ingresos Contables No Presupuestarios	0
Menos Ingresos Presupuestarios No Contables	0
Aprovechamientos Patrimoniales	0
Ingresos Derivados de Financiamientos	0
Otros Ingresos Presupuestarios No Contables	0
Total de Ingresos Contables	463 471 955

Fuente: Secretaría de Hacienda.

CONCILIACIÓN ENTRE LOS EGRESOS PRESUPUESTARIOS Y LOS GASTOS CONTABLES CONSOLIDADO

PODER JUDICIAL

DEL 1 DE ENERO AL 30 DE JUNIO DE 2021

(Pesos)

Total de Egresos Presupuestarios	452 047 449
Menos Egresos Presupuestarios No Contables	2 248 709
Materias Primas y Materiales de Producción y Comercialización	0
Materiales y Suministros	0
Mobiliario y Equipo de Administración	1 689 820
Mobiliario y Equipo Educacional y Recreativo	0
Equipo e Instrumental Médico y de Laboratorio	0
Vehículos y Equipo de Transporte	0
Equipo de Defensa y Seguridad	0
Maquinaria, Otros Equipos y Herramientas	0
Activos Biológicos	0
Bienes Inmuebles	0
Activos Intangibles	558 889
Obra Pública en Bienes de Dominio Público	0
Obra Pública en Bienes Propios	0
Acciones y Participaciones de Capital	0
Compra de Títulos y Valores	0
Concesión de Préstamos	0
Inversiones en Fideicomisos, Mandatos y Otros Análogos	0
Provisiones para Contingencias y Otras Erogaciones Especiales	0
Amortización de la Deuda Pública	0
Adeudos de Ejercicios Fiscales Anteriores (ADEFAS)	0
Otros Egresos Presupuestarios No Contables	0
Más Gastos Contables No Presupuestarios	13 240
Estimaciones, Depreciaciones, Deterioros, Obsolescencia y Amortizaciones	13 238
Provisiones	0
Disminución de Inventarios	0
Aumento por Insuficiencia de Estimaciones por Pérdida o Deterioro u Obsolescencia	0
Aumento por Insuficiencia de Provisiones	0
Otros Gastos	2
Otros Gastos Contables No Presupuestarios	0
Total de Gastos Contables	449 811 980

Fuente: Secretaría de Hacienda.

AL ESTADO DE VARIACIÓN EN LA HACIENDA PÚBLICA

La Hacienda Pública representa el importe de los bienes y derechos, propiedad del Poder Judicial, dicho importe es modificado principalmente por el resultado positivo obtenido al periodo que se informa el cual asciende a 13.7 millones de pesos, también es afectado por el resultado derivado del registro de operaciones de ejercicios anteriores por reintegros y regularización de saldos; a la fecha la Hacienda Pública refleja un saldo de 846.5 millones de pesos.

El aumento o disminución al patrimonio, derivado del registro de los incrementos o decrementos realizados al patrimonio, a la fecha que se informa, presenta una modificación positiva neta al patrimonio de 0.3 millones de pesos.

AL ESTADO DE FLUJOS DE EFECTIVO

El Estado de Flujos de Efectivo del Poder Judicial, muestra los flujos de efectivo, conformado por los elementos básicos: origen y aplicación de los recursos.

La disminución neta en el efectivo y equivalentes al efectivo, al 30 de junio de 2021 presenta una cifra de 28.1 millones de pesos.

Flujo de Efectivo de las Actividades de Operación

Durante el periodo que se informa, el Poder Judicial presentó ingresos de gestión por la cantidad de 463.5 millones de pesos. El gasto de funcionamiento devengado por el período comprendido por el 1 de enero al 30 de junio de 2021 asciende a 449.8 millones de pesos, el cual representa un flujo neto positivo por actividades de operación por un importe de 13.7 millones de pesos.

Flujo de Efectivo de las Actividades de Inversión

Durante el periodo que se informa, el Poder Judicial reflejó ingresos de inversión por la cantidad de 23.7 millones de pesos. El gasto de inversión devengado por el periodo comprendido del 1 de enero al 30 de junio de 2021 refleja la cifra de 31.1 millones de pesos, el cual representa un flujo neto a la baja por actividades de inversión por un importe de 7.4 millones de pesos.

Flujo de Efectivo de las Actividades de Financiamiento

Durante el periodo que se informa, el Poder Judicial reflejó ingresos por financiamiento por la cantidad de 1.0 millones de pesos. La aplicación por actividades de financiamiento por el periodo comprendido del 1 de enero al 30 de junio de 2021 asciende a 35.4 millones de pesos, el cual representa un flujo neto a la baja por actividades de financiamiento por un importe de 34.4 millones de pesos.

EFECTIVO Y EQUIVALENTES		
(Pesos)		
CONCEPTO	JUN 2021	DIC 2020
Efectivo	292 585	0
Bancos/Dependencias y Otros	25 987 171	27 676 569
Fondos con Afectación Específica	143 478 427	170 264 793
Depósitos de Fondos de Terceros en Garantía y/o Administración	49 838	42 291
Total de Efectivo y Equivalentes	169 808 021	197 983 653

Fuente: Secretaría de Hacienda.

A continuación, se presenta la Conciliación de los Flujos de Efectivo Netos de las Actividades de Operación y los saldos de resultados del ejercicio Ahorro/Desahorro:

CONCILIACIÓN DE LOS FLUJOS DE EFECTIVO NETOS DE LAS ACTIVIDADES DE OPERACIÓN Y LOS SALDOS DE RESULTADOS DEL EJERCICIO (AHORRO/DESAHORRO)		
(Pesos)		
CONCEPTO	JUN 2021	DIC 2020
Resultados del Ejercicio Ahorro/Desahorro	13 659 975	27 949 063
Movimientos de partidas (o rubros) que no afectan al efectivo		
Incrementos en las Provisiones	0	0
Flujos de Efectivo Netos de las Actividades de Operación	13 659 975	27 949 063

Fuente: Secretaría de Hacienda.

NOTAS DE MEMORIA

Representan los movimientos de valores que no afecten o modifiquen el balance del Poder Judicial, sin embargo, su incorporación en libros es necesaria con fines de recordatorio contable, de control y en general sobre los aspectos administrativos, o bien, para consignar sus derechos o responsabilidades contingentes que puedan, o no, presentarse en el futuro.

CONTABLES

Avales y Garantías

Los Avales y Garantías derivado de la prestación de servicios que realizan los proveedores al Poder Judicial, ascienden a 99.0 millones de pesos, al 30 de junio del 2021.

AVALES Y GARANTÍAS		
(Pesos)		
CONCEPTO	JUN 2021	DIC 2020
Fianzas Otorgadas para Respaldo Obligaciones no Fiscales del Gobierno	99 016 248	99 016 248
SUMAS	99 016 248	99 016 248

Fuente: Secretaría de Hacienda.

Bienes en Concesionados o en Comodato

Los Bienes en Concesionados o en Comodato representan los bienes muebles otorgados entre dependencias u organismos públicos tales como vehículos y equipo de transporte del Poder Judicial.

BIENES EN CONCESIONADOS O EN COMODATO		
(Pesos)		
CONCEPTO	JUN 2021	DIC 2020
Bienes Bajo Contrato en Comodato	39 116	39 115
SUMAS	39 116	39 115

Fuente: Secretaría de Hacienda.

PRESUPUESTARIAS

Estado Analítico de Ingresos Presupuestales

Al inicio del ejercicio 2021, se aprobó un presupuesto de ingresos de 1 mil 148.1 millones de pesos, sin embargo, las estrategias implementadas para obtener mayores recursos lograron un incremento de 3.4 millones de pesos al presupuesto estimado para el periodo que se informa.

Los ingresos recaudados durante el periodo del 1 de enero al 30 de junio de 2021 ascendieron a la cantidad de 450.4 millones de pesos, presentando un avance del 39.2 por ciento, respecto al programado para el periodo que se informa.

Los ingresos derivados de recursos provenientes del gobierno federal representaron el 100 por ciento del total de los ingresos recaudados, con un importe de 450.4 millones de pesos, por concepto de Transferencias, Asignaciones, Subsidios y Subvenciones, y Pensiones y Jubilaciones.

A continuación, se presenta el Estado Analítico de Ingresos Presupuestales de acuerdo con la clasificación indicada en las notas de memoria de los Estados Financieros emitidos por el CONAC.

GOBIERNO CONSTITUCIONAL DEL ESTADO DE CHIAPAS
 PODER JUDICIAL
 ESTADO ANALÍTICO DE INGRESOS
 DEL 1 DE ENERO AL 30 DE JUNIO DE 2021
 (Pesos)

RUBRO DE INGRESOS	INGRESO				
	ESTIMADO	AMPLIACIONES / REDUCCIONES	MODIFICADO	DEVENGADO	RECAUDADO
TOTAL	1 148 114 751	3 350 853	1 151 465 604	450 447 381	450 447 381
Impuestos	0	0	0	0	0
Cuotas y Aportaciones de Seguridad Social	0	0	0	0	0
Contribución de Mejoras	0	0	0	0	0
Derechos	0	0	0	0	0
Productos	0	0	0	0	0
Aprovechamientos	0	0	0	0	0
Ingresos por Venta de Bienes y Prestación de Servicios y Otros Ingresos	0	0	0	0	0
Participaciones y Aportaciones, Convenios, Incentivos Derivados de la Colaboración Fiscal y Fondos Distintos de Aportaciones	0	0	0	0	0
Transferencias, Asignaciones, Subsidios y Subvenciones, y Pensiones y Jubilaciones	1 148 114 751	3 350 853	1 151 465 604	450 447 381	450 447 381
Ingresos Derivados de Financiamientos	0	0	0	0	0

Fuente: Secretaría de Hacienda.

Estado del Ejercicio del Presupuesto

El Estado del Ejercicio del Presupuesto del Poder Judicial del Estado de Chiapas, refleja al 30 de junio del ejercicio 2021, un incremento al Presupuesto Aprobado Anual de 16.4 millones de pesos, representando el 1.4 por ciento mayor, llegando a un monto de 1 mil 164.5 millones de pesos.

El Presupuesto Devengado a la fecha que se informa fue de 452.0 millones de pesos, de los cuales se aplicaron 401.9 millones de pesos a Servicios Personales equivalente al 88.9 por ciento del devengo total, asimismo, en Servicios Generales, se destinaron 42.0 millones de pesos que representa el 9.3 por ciento del total devengado; entre los rubros más sobresalientes.

GOBIERNO CONSTITUCIONAL DEL ESTADO DE CHIAPAS
 PODER JUDICIAL
 ESTADO ANALÍTICO DEL EJERCICIO DEL PRESUPUESTO DE EGRESOS
 CLASIFICACIÓN POR OBJETO DEL GASTO (CAPÍTULO)
 DEL 1 DE ENERO AL 30 DE JUNIO DE 2021
 (Pesos)

CONCEPTO	PRESUPUESTO DE EGRESOS				
	APROBADO ANUAL	AMPLIACIONES / REDUCCIONES	MODIFICADO	DEVENGADO	PAGADO
TOTAL	1 148 114 751	16 373 820	1 164 488 571	452 047 449	435 330 057
Servicios Personales	1 028 515 038	1 919 302	1 030 434 340	401 882 822	386 002 340
Materiales y Suministros	9 290 634	2 213 214	11 503 848	5 855 936	5 754 079
Servicios Generales	80 602 598	9 821 873	90 424 471	41 970 639	41 235 586
Transferencias, Asignaciones, Subsidios y Otras Ayudas	29 706 481	0	29 706 481	0	0
Bienes Muebles, Inmuebles e Intangibles	0	2 419 431	2 419 431	2 338 052	2 338 052
Inversión Pública	0	0	0	0	0
Inversiones Financieras y Otras Provisiones	0	0	0	0	0
Participaciones y Aportaciones	0	0	0	0	0
Deuda Pública	0	0	0	0	0

Fuente: Secretaría de Hacienda.

NOTAS DE GESTIÓN ADMINISTRATIVA

Las Notas de Gestión Administrativa Consolidados del Poder Judicial se integran con la información del Consejo de la Judicatura y el Tribunal Administrativo, mismas que podrán ser consultadas en la información de cada ente público

RAZONES FINANCIERAS

El análisis a los estados financieros a través de razones financieras proporciona indicadores que suministran información para ayudar a tener una mejor interpretación de dichos estados, determinando las causas y tendencias favorables con la finalidad de no tomar decisiones con efectos negativos.

A los resultados obtenidos al 30 de junio del ejercicio fiscal 2021, se aplicaron las siguientes razones financieras:

NOMBRE	VARIABLES DE CÁLCULO	UNIDAD DE MEDIDA	ALGORITMO	RAZÓN	INTERPRETACIÓN DEL RESULTADO	GRÁFICO
Liquidez	E = Efectivo y Equivalentes	Porcentaje	$\frac{E + DREE}{PC}$	170.3	8.4	Muestra la capacidad para cubrir las obligaciones a corto plazo en forma inmediata, es decir, pesos disponibles para cubrir cada peso de deuda a corto plazo
	DREE = Derechos a Recibir Efectivo o Equivalentes			20.3		
	PC = Pasivo Circulante					
Índice de Solvencia	AC = Activo Circulante	Porcentaje	$\frac{AC}{PC}$	170.3	8.4	Indica los pesos disponibles del activo circulante para liquidar sus obligaciones a corto plazo
	PC = Pasivo Circulante			20.3		
Prueba de Ácido	AC = Activo Circulante	Porcentaje	$\frac{AC - (INV + A)}{PC}$	170.3	8.4	Determina los pesos disponibles en activos de conversión inmediata en efectivo para cubrir obligaciones a corto plazo
	INV = Inventarios A = Almacenes			20.3		
	PC = Pasivo Circulante					

Los Estados Financieros muestran un resultado de 8.4 pesos de **liquidez y disponibilidad inmediata** para hacer frente a cada peso de los compromisos de corto plazo.

La razón de **solvencia** muestra que el Poder Judicial cuenta con 8.4 pesos para cubrir cada peso que debe por sus compromisos a corto plazo.

La **prueba del ácido** indica que el Poder Judicial cuenta con 8.4 pesos de activos de conversión inmediata en efectivo por cada peso de pasivos a corto plazo.

La posición financiera que guarda el Poder Judicial muestra los ingresos y egresos al 30 de junio del ejercicio 2021.

REPORTE ANALÍTICO DEL ACTIVO NO CIRCULANTE

A continuación, se presentan los saldos por tipo de activo no circulante registrado en los estados financieros consolidados del Poder Judicial, al 30 de junio de 2021. Este reporte muestra el total de las adquisiciones que cada uno de los organismos públicos integran su patrimonio.

INTEGRACIÓN DE LA CUENTA: DERECHOS A RECIBIR EFECTIVO O EQUIVALENTES A LARGO PLAZO AL 30 DE JUNIO DE 2021

ORGANISMO PÚBLICO	DEUDORES DIVERSOS A LARGO PLAZO
Poder Judicial	1 907 529
Consejo de la Judicatura	1 907 529
SUMAS	1 907 529

Fuente: Secretaría de Hacienda.

INTEGRACIÓN DE LA CUENTA: BIENES INMUEBLES, INFRAESTRUCTURA Y CONSTRUCCIONES EN PROCESO AL 30 DE JUNIO DE 2021

ORGANISMO PÚBLICO	TERRENOS	EDIFICIOS NO HABITACIONALES
Poder Judicial	7 558 277	498 499 231
Consejo de la Judicatura	7 558 277	498 499 231
SUMAS	7 558 277	498 499 231

Fuente: Secretaría de Hacienda.

INTEGRACIÓN DE LA CUENTA: BIENES MUEBLES AL 30 DE JUNIO DE 2021

ORGANISMO PÚBLICO	MOBILIARIO Y EQUIPO DE ADMINISTRACIÓN	MOBILIARIO Y EQUIPO EDUCACIONAL Y RECREATIVO	VEHÍCULOS Y EQUIPO DE TRANSPORTE	MAQUINARIA, OTROS EQUIPOS Y HERRAMIENTAS	COLECCIONES, OBRAS DE ARTE Y OBJETOS VALIOSOS
Poder Judicial	130 622 715	16 424 299	31 961 620	45 026 734	2 314
Consejo de la Judicatura	128 426 987	16 367 632	31 961 620	45 026 734	2 314
Tribunal Administrativo	2 195 728	56 667	0	0	0
SUMAS	130 622 715	16 424 299	31 961 620	45 026 734	2 314

Fuente: Secretaría de Hacienda.

INTEGRACIÓN DE LA CUENTA: ACTIVOS INTANGIBLES AL 30 DE JUNIO DE 2021

ORGANISMO PÚBLICO	SOFTWARE	LICENCIAS
Poder Judicial	17 897 681	2 214 024
Consejo de la Judicatura	17 897 681	1 655 136
Tribunal Administrativo	0	558 888
SUMAS	17 897 681	2 214 024

Fuente: Secretaría de Hacienda.

INTEGRACIÓN DE LA CUENTA: ACTIVOS DIFERIDOS

AL 30 DE JUNIO DE 2021

ORGANISMO PÚBLICO	OTROS ACTIVOS DIFERIDOS
Poder Judicial	85 118 847
Consejo de la Judicatura	85 118 847
SUMAS	85 118 847

Fuente: Secretaría de Hacienda.

INTEGRACIÓN DE LA CUENTA: OTROS ACTIVOS NO CIRCULANTES

AL 30 DE JUNIO DE 2021

ORGANISMO PÚBLICO	BIENES EN COMODATO
Poder Judicial	8 203 167
Consejo de la Judicatura	8 203 167
SUMAS	8 203 167

Fuente: Secretaría de Hacienda.