

NOTAS A LOS ESTADOS FINANCIEROS CONSOLIDADOS

De conformidad al artículo 46, fracción I, inciso e) y 49 de la Ley General de Contabilidad Gubernamental, así como, a la normatividad emitida por el Consejo Nacional de Armonización Contable, a continuación, se presentan las notas a los estados financieros del Gobierno del Estado, correspondiente al 30 de junio de 2021, con los siguientes apartados:

- Notas de Desglose,
- Notas de Memoria (Cuentas de Orden), y
- Notas de Gestión Administrativa.

Las cifras mostradas al 30 de junio de 2021, se presentan de conformidad a la estructura de consolidación dictado por el Consejo Nacional de Armonización Contable, en el Acuerdo por el que se armoniza la estructura de las cuentas públicas, publicado en el Diario Oficial de la Federación el 30 de diciembre de 2013, reforma del 6 de octubre de 2014, reforma del 27 de septiembre de 2018 y última reforma del 23 de diciembre de 2020.

NOTAS DE DESGLOSE

AL ESTADO DE SITUACIÓN FINANCIERA

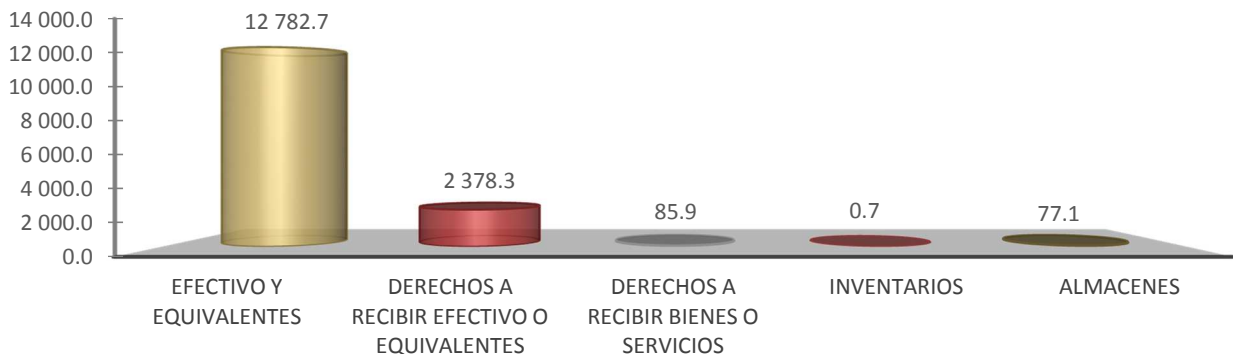
ACTIVO

El activo se compone de los fondos, valores, derechos y bienes cuantificados en términos monetarios, los cuales controla y dispone el Gobierno Estatal para la prestación de servicios públicos, este se integra como sigue:

Circulante

ACTIVO CIRCULANTE JUNIO 2021

TOTAL: 15 324.7 (Millones de Pesos)



Efectivo y Equivalentes

El rubro de efectivo y equivalentes al 30 de junio de 2021, asciende a un monto de 12 mil 782.7 millones de pesos, y representa el 83.4 por ciento del total del activo circulante, se integra principalmente por la disponibilidad financiera para cubrir los compromisos de pago a proveedores y prestadores de servicios, gastos generados en los proyectos de inversión y ejecución de obras, sueldos y salarios, aguinaldo devengado e impuestos retenidos, así como, por los recursos no presupuestales administrados.

También, se registra en este rubro lo siguiente:

- Los ingresos por ventas de bienes, prestación de servicios y otros ingresos obtenidos en los Centros Locales Recaudatorios
- Los recursos colocados en inversiones en mesa de dinero.
- Los rendimientos por transferencias federales etiquetadas.
- Los depósitos otorgados a terceros por el servicio de arrendamiento de instalaciones o equipos utilizados por los organismos públicos.

Asimismo, se incluye el fondo revolviente y cuentas por gastos a comprobar asignado a funcionarios del Gobierno del Estado, para cubrir gastos menores y emergentes.

Este rubro refleja los recursos a corto plazo de mayor liquidez, que son totalmente convertibles en importes determinados de efectivo, sujeto a un riesgo mínimo de cambios en su valor, los cuales se encuentran disponibles para solventar los gastos de operación y de inversión que se tienen comprometidos al 30 de junio de 2021, y que incide en el patrimonio estatal.

EFFECTIVO Y EQUIVALENTES		
(Pesos)		
ENTE PÚBLICO	JUN 2021	DIC 2020
Poder Ejecutivo	11 909 042 537	8 720 662 731
Poder Legislativo	17 358 167	18 395 107
Poder Judicial	26 329 595	27 718 861
Órganos Autónomos	830 003 765	469 373 219
SUMAS	12 782 734 064	9 236 149 918

Derechos a Recibir Efectivo o Equivalentes

Al 30 de junio de 2021, el rubro de derechos a recibir efectivo o equivalentes, se compone por:

El manejo de los recursos financieros del Fondo de Aportaciones para la Seguridad Pública (FASP) establecido en el lineamiento aplicable, así como, las transferencias de recursos de ingresos propios pendiente de regularizar, y por las transferencias internas de recursos por depositar a organismos públicos.

Los descuentos realizados a la participación federal por concepto de adeudos de (ISR, ISSSTE); intereses cobrados por la federación por préstamos de participaciones, gastos a comprobar, depósitos indebidos, ingresos propios por regularizar, también, se encuentran los ingresos por recuperar del F.G.P., FASSA, FAM, Otros Convenios, Otros Subsidios, y otros ingresos.

En su totalidad este rubro asciende a 2 mil 378.3 millones de pesos y representa el 15.5 por ciento del total del activo circulante.

DERECHOS A RECIBIR EFFECTIVO O EQUIVALENTES		
(Pesos)		
ENTE PÚBLICO	JUN 2021	DIC 2020
Poder Ejecutivo	2 211 269 061	237 678 393
Poder Legislativo	709 790	13 550
Poder Judicial	532 809	133 311
Órganos Autónomos	165 833 522	13 900 197
SUMAS	2 378 345 182	251 725 451

Derechos a Recibir Bienes o Servicios

Al 30 de junio de 2021, el saldo por 85.9 millones de pesos, de los derechos a recibir bienes o servicios, corresponde a los anticipos otorgados a contratistas para la ejecución de obras en proceso, en bienes propios y en bienes de dominio público del Gobierno del Estado.

Respecto al total del activo circulante representa el 0.6 por ciento.

DERECHOS A RECIBIR BIENES O SERVICIOS		
(Pesos)		
ENTE PÚBLICO	JUN 2021	DIC 2020
Poder Ejecutivo	73 234 186	258 460 872
Poder Legislativo	0	0
Poder Judicial	0	0
Órganos Autónomos	12 621 225	0
SUMAS	85 855 411	258 460 872

Inventarios

Al 30 de junio de 2021, el rubro de inventarios asciende a 0.7 millones de pesos, y refleja el registro de bienes inventariables de la Universidad Autónoma de Chiapas, mismos que se encuentran pendientes de asignación y/o regularización.

INVENTARIOS		
(Pesos)		
ENTE PÚBLICO	JUN 2021	DIC 2020
Poder Ejecutivo	0	0
Poder Legislativo	0	0
Poder Judicial	0	0
Órganos Autónomos	679 510	679 510
SUMAS	679 510	679 510

Almacenes

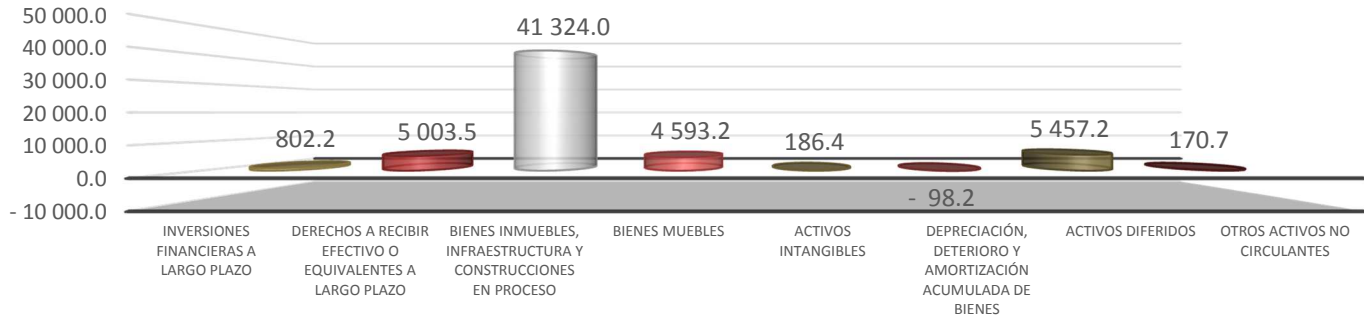
El rubro de almacenes asciende a 77.1 millones de pesos y representa el 0.5 del total del activo circulante, y refleja la existencia física de consumibles que se tienen en los almacenes al 30 de junio de 2021, integrado principalmente por materiales de administración para la emisión de documentos y artículos oficiales, refacciones y accesorios para equipo de cómputo, materiales y herramientas de construcción y reparación de espacios educativos, suministros médicos, alimentos y utensilios, materiales de limpieza, así como, uniformes, artículos deportivos y combustible.

ALMACENES		
(Pesos)		
ENTE PÚBLICO	JUN 2021	DIC 2020
Poder Ejecutivo	66 811 243	73 843 804
Poder Legislativo	10 303 495	9 294 466
Poder Judicial	0	0
Órganos Autónomos	0	0
SUMA	77 114 738	83 138 270

No Circulante

ACTIVO NO CIRCULANTE JUNIO 2021

TOTAL: 57 439.0 (Millones de Pesos)



Inversiones Financieras a Largo Plazo

El saldo por 802.2 millones de pesos al 30 de junio de 2021, representa las erogaciones recuperables por la asignación de créditos directos o mediante fondos para actividades productivas, la adquisición de valores y las inversiones, los fideicomisos del Gobierno del Estado, orientados al fomento y financiamiento agroindustrial, al desarrollo social, al comercio, a los servicios educativos, y turísticos, al desarrollo agropecuario y ambiental, a la administración de justicia, y al financiamiento de obras.

Del total del activo no circulante, el 1.4 por ciento corresponde a este rubro, integrado por la concesión de créditos, protección social en salud y por las aportaciones de capital en el sector privado. A continuación, se mencionan los más representativos:

Títulos y Valores a Largo Plazo:

- Protección Social en Salud.
- Fondo Chiapas-SINCA.
- Concesión de créditos a productores.

Fideicomisos, Mandatos y Contratos Análogos destacándose los siguientes:

- Fideicomiso de Apoyo para la Atención de Personas Mayores de 64 Años (FAAPEM64).
- Fideicomiso Irrevocable de Inversión y Administración para el Programa Especial de Financiamiento a la Vivienda para el Magisterio del Estado de Chiapas (FOVIMCHIS).
- Fideicomiso Programa Nacional de Becas para la Educación Superior (MANUTENCIÓN antes PRONABES).
- Fideicomiso de Apoyo de Tecnologías Educativas y de la Información para Maestros de Educación Básica del Estado de Chiapas (FOAPES).
- Fideicomiso para la Promoción, Difusión y Comercialización de los Atractivos Turísticos del Estado de Chiapas (FIDETUR).
- Fondo Estatal Ambiental (FESA).
- Fondo de Apoyo a la Economía de las Mujeres (FAEM).
- Fondo de Fomento Agropecuario del Estado de Chiapas (FOFAE).
- Fideicomiso del Fondo Estatal de Desarrollo Comercial, Agropecuario y Agroindustrial (FEDCAA).

- Fortalecimiento al Fondo de Financiamiento para las Empresas de Solidaridad Social del Sector Artesanal de Chiapas (FOFESSA).
- Fideicomiso para la Habilitación y Administración del Recinto Fiscalizado Estratégico Puerto Chiapas.
- Fondo de Fomento Económico Chiapas Solidario (FOFOE).
- Fideicomiso para el Impulso de Programas Prioritarios en el Estado de Chiapas (FIPRECH).
- Programa de Mejoramiento del Profesorado (PROMEP).

Asimismo, se encuentran las Participaciones y Aportaciones de Capital:

- Acciones y Participaciones en el Sector Público.
- Vector, S.A. de C.V.
- Protección Social en Salud.

INVERSIONES FINANCIERAS A LARGO PLAZO		
(Pesos)		
ENTE PÚBLICO	JUN 2021	DIC 2020
Poder Ejecutivo	793 872 046	760 158 354
Poder Legislativo	0	0
Poder Judicial	0	0
Órganos Autónomos	8 333 630	9 771 893
SUMAS	802 205 676	769 930 247

Derechos a Recibir Efectivo o Equivalentes a Largo Plazo

Este rubro del activo asciende a 5 mil 3.5 millones de pesos al 30 de junio de 2021 y representa 8.7 por ciento del total del activo no circulante y se integra por:

Las ministraciones por depositar a la Universidad Autónoma de Chiapas de subsidios federales y estatales, los préstamos a largo plazo pendientes de recuperar con recursos ajenos, los préstamos para programas agropecuarios, las cuotas y aportaciones patronales pagadas en demasía, y por los recursos pendientes de reintegro.

Los descuentos realizados a la participación federal por concepto de adeudos de (ISR, ISSSTE); gastos a comprobar, deudores sujetos a resolución judicial por concepto de manejo de valores y bienes inventariables, deudores por obra pública (cadenas productivas), laudos, pagos en demasía, cheques devueltos, préstamos del fondo auxiliar, y cargos bancarios por aclarar.

Los ingresos propios no regularizados de las entidades y los anticipos de ministraciones a las entidades paraestatales por regularizar.

También, forma parte el saldo de fondos comprometidos de gasto corriente, principalmente del Fondo para la Construcción, Rehabilitación, Mantenimiento y Equipo de Espacios Educativos, así como los rendimientos y los remanentes de recursos, pendientes de regularizar.

DERECHOS A RECIBIR EFECTIVO O EQUIVALENTES A LARGO PLAZO		
(Pesos)		
ENTE PÚBLICO	JUN 2021	DIC 2020
Poder Ejecutivo	4 888 481 414	5 152 408 853
Poder Legislativo	8 072 608	8 072 608
Poder Judicial	1 907 529	1 914 129
Órganos Autónomos	105 010 530	104 834 891
SUMAS	5 003 472 081	5 267 230 481

Bienes Inmuebles, Infraestructura y Construcciones en Proceso

Al 30 de junio de 2021, este rubro del activo refleja la cifra de 41 mil 324.0 millones de pesos y representa el valor de toda la infraestructura tangible, edificios no habitacionales y terrenos propiedad del Gobierno del Estado, así como, el valor de las obras que se encuentran en proceso de ejecución, además, del valor de las obras terminadas por transferir.

Del total del activo no circulante, este rubro representa el 72.0 por ciento.

BIENES INMUEBLES, INFRAESTRUCTURA Y CONSTRUCCIONES EN PROCESO		
(Pesos)		
ENTE PÚBLICO	JUN 2021	DIC 2020
Poder Ejecutivo	38 768 246 442	38 794 403 585
Poder Legislativo	0	0
Poder Judicial	506 057 508	506 520 046
Órganos Autónomos	2 049 691 255	2 035 597 871
SUMAS	41 323 995 205	41 336 521 502

Bienes Muebles

Este renglón del activo refleja el valor de los bienes muebles que posee el Gobierno del Estado al 30 de junio de 2021, el cual asciende a un monto global de 4 mil 593.2 millones de pesos y representa el 8.0 por ciento respecto al total del activo no circulante, integrándose por: mobiliario y equipo de administración, mobiliario y equipo educacional y recreativo, equipo e instrumental médico y de laboratorio, vehículos y equipo de transporte, equipo de defensa y seguridad, maquinaria, otros equipos y herramientas, colecciones de obras de arte y objetos valiosos, y activos biológicos; los cuales son necesarios para cubrir la operatividad y el desarrollo de las funciones de los diferentes organismos públicos que la conforman.

BIENES MUEBLES		
(Pesos)		
ENTE PÚBLICO	JUN 2021	DIC 2020
Poder Ejecutivo	2 829 657 886	2 773 199 272
Poder Legislativo	46 305 766	46 427 918
Poder Judicial	224 037 682	221 898 562
Órganos Autónomos	1 493 139 137	1 497 116 385
SUMAS	4 593 140 471	4 538 642 137

Activos Intangibles

Al 30 de junio de 2021, este rubro asciende a 186.4 millones de pesos y representa el valor de todos los bienes intangibles que posee el Gobierno del Estado, como son: software, patentes, marcas y derechos, concesiones y franquicias, licencias, y otros activos intangibles, los cuales son necesarios para la operatividad y funcionamiento de las áreas administrativas de los organismos públicos que la conforma.

Este rubro representa el 0.3 por ciento del total del activo no circulante.

ACTIVOS INTANGIBLES		
(Pesos)		
ENTE PÚBLICO	JUN 2021	DIC 2020
Poder Ejecutivo	78 217 238	77 915 887
Poder Legislativo	4 986 360	3 910 990
Poder Judicial	20 111 705	19 552 817
Órganos Autónomos	83 107 932	83 076 068
SUMAS	186 423 235	184 455 762

Depreciación, Deterioro y Amortización Acumulada de Bienes

El saldo negativo de este rubro del activo por 98.2 millones de pesos, representa el valor de la depreciación y amortización efectuada a los bienes tangibles e intangibles, que forman parte de los activos de los organismos públicos del Gobierno del Estado, utilizando el procedimiento establecido por el Consejo Nacional de Armonización Contable (CONAC) en los marcos normativos contables armonizados, aplicados para el ejercicio fiscal 2021.

A la fecha que se informa este rubro representa una disminución del 0.2 por ciento respecto al total del activo no circulante.

DEPRECIACIÓN, DETERIORO Y AMORTIZACIÓN ACUMULADA DE BIENES		
(Pesos)		
ENTE PÚBLICO	JUN 2021	DIC 2020
Poder Ejecutivo	(74 821 629)	(75 362 245)
Poder Legislativo	(12 083 535)	(13 237 487)
Poder Judicial	0	0
Órganos Autónomos	(11 328 243)	(11 358 013)
SUMAS	(98 233 407)	(99 957 745)

Activos Diferidos

El saldo de este rubro asciende a 5 mil 457.2 millones de pesos y se integra por estudios, formulación y evaluación de proyectos, orientados principalmente, a la modernización, construcción y ampliación de caminos en los diferentes municipios del Estado por 171.2 millones de pesos; asimismo, operaciones financieras transitorias por regularizar al 30 de junio de 2021, de los cuales 3 mil 719.6 millones de pesos corresponde a ejercicios anteriores que incluye el registro de los anticipos de ministraciones y 203.3 millones de pesos del periodo que se informa.

También, dentro de este rubro se incluye los anticipos otorgados a proveedores por adquisición de bienes y prestación de servicios, y por los anticipos realizados a contratistas por obras públicas a largo plazo, así como, los que se encuentran en proceso jurídico.

A la fecha que se informa este rubro representa el 9.5 por ciento respecto al total del activo no circulante.

ACTIVOS DIFERIDOS		
(Pesos)		
ENTE PÚBLICO	JUN 2021	DIC 2020
Poder Ejecutivo	4 795 386 369	4 760 753 846
Poder Legislativo	79 236 750	79 277 473
Poder Judicial	85 118 847	93 698 270
Órganos Autónomos	497 494 444	453 342 119
SUMAS	5 457 236 410	5 387 071 708

Otros Activos no Circulantes

El rubro de otros activos no circulantes, refleja el valor de los bienes muebles e inmuebles, propiedad del Gobierno del Estado, los cuales se encuentran bajo contrato de comodato. Estos bienes se otorgan entre dependencias u organismos públicos.

También, dentro de este rubro se incluye los bienes en régimen de arrendamiento financiero, celebrado por una parte con Arrendadora y Factor Banorte, S.A. de C.V., y por otra el Gobierno del Estado de Chiapas,

Al 30 de junio de 2021 el saldo de este rubro asciende a 170.7 millones de pesos y representa el 0.3 por ciento respecto al total del activo no circulante.

OTROS ACTIVOS NO CIRCULANTES		
(Pesos)		
ENTE PÚBLICO	JUN 2021	DIC 2020
Poder Ejecutivo	161 979 505	150 615 529
Poder Legislativo	367 969	367 969
Poder Judicial	8 203 168	8 203 168
Órganos Autónomos	171 535	171 535
SUMAS	170 722 177	159 358 201


PASIVO

Es el conjunto de cuentas que permite el registro de las obligaciones contraídas por el Gobierno Estatal, para el desarrollo de sus funciones y la prestación de los servicios públicos. Al 30 de junio de 2021, los estados financieros reflejan principalmente pasivo circulante o corto plazo, es decir, aquellas obligaciones en que la exigibilidad de pago es menor a un año, así también, pasivo no circulante a largo plazo que representa las obligaciones con vencimiento posterior a un año.

Pasivo Circulante

PASIVO CIRCULANTE JUNIO 2021

TOTAL: 3 232.8 (Millones de Pesos)



Cuentas por Pagar a Corto Plazo

Este rubro del pasivo, refleja el registro de prestaciones salariales del personal de burocracia y magisterio del Gobierno del Estado como son: sueldos, y aguinaldo devengado no pagado a la fecha que se informa, las aportaciones patronales al IMSS, ISSTECH, ISSSTE, INFONAVIT, FPSSTSP, e Impuesto Sobre Nóminas, los compromisos contraídos por la adquisición de bienes de consumo e inventariables, por la contratación de servicios con proveedores, y estimaciones por las obligaciones contraídas con contratistas por obra pública en bienes de dominio público y en bienes propios.

También, forman parte las ministraciones por participaciones a depositar a los municipios e incentivos derivados de la colaboración fiscal, asimismo, las transferencias por depositar de ayudas sociales para: personas, instituciones de enseñanza; becas para alumnos de diferentes niveles educativos, para programas de capacitación y por los subsidios para organismos públicos.

Se incluyen en este rubro, el registro de las retenciones por servicios personales: seguro de vida, ISSS, cuota ISSTECH, cuota FPSSTSP, cuota IMSS, crédito INFONAVIT, Cuota ISSSTE, cuota FOVISSSTE, SAR, fondo de ahorro, recuperación de préstamos personales, préstamos con instituciones financieras, cuota sindical, aportaciones al seguro institucional, pensión alimenticia; además, de las retenciones y contribuciones a favor de terceros, 2 por ciento sobre nóminas, IVA retenido, ISR por finiquitos, ISR por servicios especiales, así como, el ISR por honorarios y/o arrendamiento de inmuebles, y por lista de raya.

Asimismo, incluye las retenciones efectuadas a los contratistas por obra pública, por los siguientes conceptos:

- 1 por ciento de Aportación al Estado para Obras de Beneficio Social,
- 2 al millar para el Instituto de Capacitación de la Industria de la Construcción, y
- 5 al millar de Inspección y Vigilancia.

Por otra parte, dentro este rubro se encuentra los anticipos a cuenta de participaciones fiscales federales, así como, los recursos comprometidos por adeudos de gastos de administración, servicios básicos y de operación, reintegros de recursos, depósitos en demasía, aportaciones al seguro de vida, viáticos, devolución de recursos de programas sociales, y rendimientos bancarios.

El saldo de este rubro al 30 de junio de 2021 ascendió a 2 mil 724.0 millones de pesos, y representa el 84.3 por ciento del total del pasivo circulante.

CUENTAS POR PAGAR A CORTO PLAZO		
(Pesos)		
ENTE PÚBLICO	JUN 2021	DIC 2020
Poder Ejecutivo	2 270 729 697	1 710 323 763
Poder Legislativo	7 432 730	22 257 762
Poder Judicial	17 029 845	52 336 232
Órganos Autónomos	428 843 895	456 870 650
SUMAS	2 724 036 167	2 241 788 407

Documentos por Pagar a Corto Plazo

Al 30 de junio de 2021, este rubro asciende a 1.4 millones de pesos, y se integra por el registro de las retenciones por servicios personales: pensión alimenticia, además, por las retenciones a favor de terceros, como: el ISR por honorarios y/o arrendamiento, y por finiquitos de la Universidad Autónoma de Chiapas, pendiente de liquidar.

DOCUMENTOS POR PAGAR A CORTO PLAZO		
(Pesos)		
ENTE PÚBLICO	JUN 2021	DIC 2020
Poder Ejecutivo	0	0
Poder Legislativo	0	0
Poder Judicial	0	0
Órganos Autónomos	1 352 170	6 420 917
SUMAS	1 352 170	6 420 917

Porción a Corto Plazo de la Deuda Pública a Largo Plazo

El saldo de 95.9 millones de pesos de este rubro, refleja el monto programado a cubrir de la deuda al 30 de junio de 2021, integrado por los créditos contratados con las instituciones bancarias: Banorte, S.A., BBVA Bancomer, S.A., Santander, S.A., y BANOBRAS, S.N.C.

Este saldo representa el 3.0 por ciento del total del pasivo circulante.

PORCIÓN A CORTO PLAZO DE LA DEUDA PÚBLICA A LARGO PLAZO		
(Pesos)		
ENTE PÚBLICO	JUN 2021	DIC 2020
Poder Ejecutivo	95 875 755	0
Poder Legislativo	0	0
Poder Judicial	0	0
Órganos Autónomos	0	0
SUMAS	95 875 755	0

Fondos y Bienes de Terceros en Garantía y/o Administración a Corto Plazo

El saldo en este rubro asciende a 162.3 millones de pesos y corresponde a los fondos registrados en el pasivo circulante, son los siguientes: Fondo de Caja de Ahorro del Personal de Burocracia, obligaciones con recursos ajenos, así como, el registro de previsión por gastos funerarios a empleados de la Universidad Autónoma de Chiapas.

También, se incluyen los ingresos derivados de la recaudación de impuestos municipales administrados por el Gobierno del Estado, por concepto de Impuestos a la propiedad inmobiliaria (predial, traslación de dominio y accesorios) registrados de manera transitoria.

Al 30 de junio de 2021, este rubro representa el 5.0 por ciento respecto al total del pasivo circulante.

FONDOS Y BIENES DE TERCEROS EN GARANTÍA y/o ADMINISTRACIÓN A CORTO PLAZO		
(Pesos)		
ENTE PÚBLICO	JUN 2021	DIC 2020
Poder Ejecutivo	18 531 751	21 605 129
Poder Legislativo	0	0
Poder Judicial	258 619	258 532
Órganos Autónomos	143 521 740	145 107 602
SUMAS	162 312 110	166 971 263

Provisiones a Corto Plazo

Al 30 de junio de 2021, este rubro del pasivo circulante, asciende a 23.3 millones de pesos, el cual se integra, por la provisión para demandas y juicios a corto plazo, para hacer frente a casos fortuitos, que resulten de la operatividad de los organismos públicos.

Del total del pasivo circulante, este rubro representa el 0.7 por ciento.

PROVISIONES A CORTO PLAZO (Pesos)		
ENTE PÚBLICO	JUN 2021	DIC 2020
Poder Ejecutivo	5 866 878	69 087 638
Poder Legislativo	0	0
Poder Judicial	2 964 452	1 976 315
Órganos Autónomos	14 441 179	86 206 269
SUMAS	23 272 509	157 270 222

Otros Pasivos a Corto Plazo

El saldo en este rubro asciende a 225.9 millones de pesos y se integra de los ingresos por clasificar, así como, por los abonos bancarios pendientes de aplicar.


Al 30 de junio de 2021, este rubro representa el 7.0 por ciento del total del pasivo circulante.

OTROS PASIVOS A CORTO PLAZO (Pesos)		
ENTE PÚBLICO	JUN 2021	DIC 2020
Poder Ejecutivo	76 730 168	285 157 980
Poder Legislativo	10 241	0
Poder Judicial	10 244	4 158
Órganos Autónomos	149 162 819	8 237 821
SUMAS	225 913 472	293 399 959

Pasivo no Circulante

PASIVO NO CIRCULANTE JUNIO 2021

TOTAL: 19 813.3 (Millones de Pesos)



Cuentas por Pagar a Largo Plazo

Este rubro del pasivo no circulante, refleja el registro de los compromisos contraídos a largo plazo, por la adquisición de bienes de consumo e inventariables, por la contratación de servicios con proveedores, y por otras deudas comerciales, así como, las obligaciones contraídas con contratistas por obra pública en bienes de dominio público y en bienes propios, las cuales se encuentran pendientes de liquidar.

El saldo de este rubro al 30 de junio de 2021 ascendió a 2 mil 59.7 millones de pesos, y representa el 10.4 por ciento del total del pasivo no circulante.

CUENTAS POR PAGAR A LARGO PLAZO		
(Pesos)		
ENTE PÚBLICO	JUN 2021	DIC 2020
Poder Ejecutivo	2 045 663 946	2 050 675 397
Poder Legislativo	0	0
Poder Judicial	12 732 907	12 732 907
Órganos Autónomos	1 286 270	1 286 270
SUMAS	2 059 683 123	2 064 694 574

Documentos por Pagar a Largo Plazo

Este rubro del pasivo no circulante corresponde a saldos por pagar a favor de contribuyentes por el cobro indebido o en demasía de impuestos federales, como el Impuesto Sobre la Renta, (ISR), Impuesto al Valor Agregado (IVA) y otras imposiciones, los cuales se encuentran pendientes de devolución o compensar a los contribuyentes.

También, se integra por el registro de las retenciones por servicios personales: pensión alimenticia, además, por las retenciones a favor de terceros, como: el 2 por ciento sobre nóminas, el ISR por honorarios y/o arrendamiento, y por finiquitos, de la Universidad Autónoma de Chiapas, pendientes de liquidar.

El saldo al 30 de junio de 2021 es de 0.6 millones de pesos

DOCUMENTOS POR PAGAR A LARGO PLAZO		
(Pesos)		
ENTE PÚBLICO	JUN 2021	DIC 2020
Poder Ejecutivo	124 011	124 011
Poder Legislativo	0	0
Poder Judicial	0	0
Órganos Autónomos	472 599	472 599
SUMAS	596 610	596 610

Deuda Pública a Largo Plazo

Al 30 de junio de 2021, la deuda pública a largo plazo, reportó un saldo total de 13 mil 264.6 millones pesos, dicha deuda se tiene contratada con las siguientes instituciones bancarias, BANOBRAS, S.N.C., Banco Santander, S.A., BBVA Bancomer, S.A., y Banorte, S.A.

Representa el 67.0 por ciento del total del pasivo no circulante.

DEUDA PÚBLICA A LARGO PLAZO		
(Pesos)		
ENTE PÚBLICO	JUN 2021	DIC 2020
Poder Ejecutivo	13 264 633 883	13 577 345 510
Poder Legislativo	0	0
Poder Judicial	0	0
Órganos Autónomos	0	0
SUMAS	13 264 633 883	13 577 345 510

Pasivos Diferidos a Largo Plazo

Este rubro del pasivo no circulante se integra por el registro de prestaciones salariales del personal de burocracia y magisterio del Gobierno del Estado como son: sueldos y salarios, horas extras, honorarios, y aguinaldo devengado no

pagado a la fecha que se informa, las aportaciones patronales al IMSS, ISSTECH, ISSSTE, FOVISSSTE, SAR, FPSSTSP e INFONAVIT, y el 2 por ciento del Impuesto Sobre Nóminas.

También, forman parte los recursos de ayudas sociales para: personas, instituciones de enseñanza; becas para alumnos de diferentes niveles educativos, para programas de capacitación y para hijos de madres solteras; además, por los subsidios al campo y a organismos públicos; asimismo, por los pasivos trasladados de dependencias, aportaciones a fideicomisos, aportaciones para seguros, viáticos, premios otorgados, reintegros de recursos, abonos bancarios por aclarar, y los rendimientos bancarios.

Se incluyen en este rubro, el registro de las retenciones por servicios personales: seguro de vida, ISSS, fondo de ahorro, recuperación de préstamos personales, préstamos con instituciones financieras, cuota sindical, aportaciones al seguro institucional, pensión alimenticia; además, de las retenciones y contribuciones a favor de terceros, 2 por ciento sobre nóminas de prestadores de servicios, IVA retenido, ISR por finiquitos y por servicios especiales, así como, el ISR por honorarios y/o arrendamiento de inmuebles.

Además, por las retenciones efectuadas a los contratistas por obra pública, por los siguientes conceptos:

- 1 por ciento de Aportación al Estado para Obras de Beneficio Social,
- 2 al millar para el Instituto de Capacitación de la Industria de la Construcción, y
- 5 al millar de Inspección y Vigilancia.

Por otra parte, dentro este rubro se encuentra los préstamos del fondo auxiliar, las asignaciones presupuestarias por concepto de constancias de antecedentes no penales, los cheques en circulación no cobrados en oportunidad, previsión por gastos funerarios, y la actualización y recargos.

El saldo de este rubro al 30 de junio de 2021, ascendió a 3 mil 515.5 millones de pesos, y representa el 17.7 por ciento del total del pasivo no circulante.

PASIVOS DIFERIDOS A LARGO PLAZO		
(Pesos)		
ENTE PÚBLICO	JUN 2021	DIC 2020
Poder Ejecutivo	1 672 900 992	1 679 099 934
Poder Legislativo	52 727 012	52 829 819
Poder Judicial	113 242 460	113 362 957
Órganos Autónomos	1 676 631 055	1 819 735 193
SUMAS	3 515 501 519	3 665 027 903

Fondos y Bienes de Terceros en Garantía y/o Administración a Largo Plazo

Al 30 de junio de 2021, el saldo de este rubro asciende a 927.5 millones de pesos y corresponde a los siguientes fondos: Fondo de Garantía de Notariado del Estado, Fondo de Previsión del Seguro de Vida del personal de burocracia, Fondo Nacional de Desastres Naturales, Fondo Nacional de Habitaciones Populares.

Además, se integra por el registro de recursos administrados pertenecientes a los organismos públicos, así también por las obligaciones con recursos ajenos e ingresos propios, destinados para programas en zonas prioritarias y vulnerables, y para el desarrollo de pueblos y comunidades indígenas.

Asimismo, se incluyen dentro de este rubro, los ingresos derivados de la recaudación de impuestos municipales administrados por el Gobierno del Estado, por concepto de Impuestos a la propiedad inmobiliaria (predial, traslación de dominio y sobre fraccionamientos), los rendimientos bancarios, costo de nóminas, cuotas INFONAVIT e ISSTECH y 2 por ciento del Impuesto sobre Nóminas, aportaciones al seguro de vida, devolución de recursos, cheques en circulación no cobrados en su oportunidad, recursos de los programas Amanecer y Banmujer, sobrantes de Socorro de Ley, y reintegros de recursos.

Este rubro representa 4.7 por ciento del total del pasivo no circulante.

FONDOS Y BIENES DE TERCEROS EN GARANTÍA y/o ADMINISTRACIÓN A LARGO PLAZO		
(Pesos)		
ENTE PÚBLICO	JUN 2021	DIC 2020
Poder Ejecutivo	927 101 422	922 546 957
Poder Legislativo	0	0
Poder Judicial	383 749	383 749
Órganos Autónomos	22 719	22 719
SUMAS	927 507 890	922 953 425

Provisiones a Largo Plazo

Al 30 de junio de 2021, este rubro del pasivo no circulante, asciende a 45.4 millones de pesos, integrado por la provisión para demandas y juicios a largo plazo, para hacer frente a casos fortuitos, que resulten de la operatividad de los organismos públicos que conforman el Gobierno del Estado de Chiapas.

Representa el 0.2 por ciento del total del pasivo no circulante.

PROVISIONES A LARGO PLAZO		
(Pesos)		
ENTE PÚBLICO	JUN 2021	DIC 2020
Poder Ejecutivo	20 419 174	14 928 457
Poder Legislativo	0	0
Poder Judicial	22 535 557	22 535 557
Órganos Autónomos	2 409 425	2 409 425
SUMAS	45 364 156	39 873 439

AL ESTADO DE ACTIVIDADES

El resultado obtenido del 1 de enero al 30 de junio de 2021, presenta un ahorro por 20 mil 439.6 millones de pesos y se obtiene de restar del total de ingresos percibidos los gastos y otras pérdidas, sin considerar los recursos destinados en la adquisición de bienes muebles e inmuebles consideradas como inversión, así como, recursos comprometidos de gasto de inversión para la continuidad de obras en proceso.

Ingresos y Otros Beneficios

Los ingresos ascienden a 53 mil 738.1 millones de pesos y se integran principalmente por los Ingresos de Ley, estos son originados por los impuestos, por la enajenación de bienes y los servicios prestados por los organismos públicos que conforman el Gobierno Estatal, por los derechos, productos y aprovechamientos, así como, los recibidos a través de Participaciones, Aportaciones, Convenios, Incentivos Derivados de la Colaboración Fiscal, Fondos Distintos de Aportaciones, Transferencias, Asignaciones, Subsidios y Subvenciones, y Pensiones y Jubilaciones del Gobierno Federal o de instituciones nacionales y extranjeras no gubernamentales.

Se registran también dentro de este rubro, los ingresos obtenidos por concepto de rendimientos bancarios, así como, por las diferencias a favor de operaciones en moneda extranjera, por los redondeos a favor por concepto de pagos de facturas e impuestos, por apertura de cuentas bancarias, reintegros, entre otros.

Gastos y Otras Pérdidas

Son aquellas cuentas que registran los gastos de funcionamiento de la administración pública, transferencias, asignaciones, subsidios y otras ayudas, aplicados en proyectos productivos a favor de la ciudadanía.

Se incluyen dentro de este rubro los ADEFAS, y el registro por pérdida, obsolescencia y deterioro de bienes muebles.

También, se encuentran las diferencias a cargo por las operaciones en moneda extranjera, los gastos de fideicomisos no recuperables, las recuperaciones de capital, el registro de aquellos bienes enajenables e inventariables, cuyo costo unitario de adquisición no sobrepasa 70 veces el valor diario de la Unidad de Medida y Actualización (UMA), y por los redondeos a cargo por concepto de pagos de facturas e impuestos, al 30 de junio de 2021.

Este rubro asciende a un importe de 33 mil 298.5 millones de pesos.

A continuación, se presenta la conciliación entre los ingresos presupuestarios y contables, así como, entre los egresos presupuestarios y los gastos contables:

GOBIERNO ESTATAL
CONCILIACIÓN ENTRE LOS INGRESOS PRESUPUESTARIOS Y CONTABLES CONSOLIDADO
 DEL 1 DE ENERO AL 30 DE JUNIO DE 2021
 (Pesos)

Total de Ingresos Presupuestarios	53 668 215 359
Más Ingresos Contables No Presupuestarios	69 909 343
Ingresos Financieros	3 737 494
Incremento por Variación de Inventarios	0
Disminución del Exceso de Estimaciones por Pérdida o Deterioro u Obsolescencia	0
Disminución del Exceso de Provisiones	0
Otros Ingresos y Beneficios Varios	165 478
Otros Ingresos Contables No Presupuestarios	66 006 371
Menos Ingresos Presupuestarios No Contables	0
Aprovechamientos de Capital	0
Ingresos Derivados de Financiamientos	0
Otros Ingresos Presupuestarios No Contables	0
Total de Ingresos Contables	53 738 124 702

Fuente: Secretaría de Hacienda.

GOBIERNO ESTATAL
CONCILIACIÓN ENTRE LOS EGRESOS PRESUPUESTARIOS Y LOS GASTOS CONTABLES CONSOLIDADO
 DEL 1 DE ENERO AL 30 DE JUNIO DE 2021
 (Pesos)

Total de Egresos Presupuestarios	33 521 055 700
Menos Egresos Presupuestarios No Contables	483 841 566
Materias Primas y Materiales de Producción y Comercialización	3 792 867
Materiales y Suministros	191 699
Mobiliario y Equipo de Administración	48 214 221
Mobiliario y Equipo Educativo y Recreativo	2 689 344
Equipo e Instrumental Médico y de Laboratorio	1 611 620
Vehículos y Equipo de Transporte	5 548 627
Equipo de Defensa y Seguridad	4 969 319
Maquinaria, Otros Equipos y Herramientas	11 643 392
Activos Biológicos	0
Bienes Inmuebles	10 033 185
Activos Intangibles	2 045 540
Obra Pública en Bienes de Dominio Público	68 304 278
Obra Pública en Bienes Propios	2 119 443
Acciones y Participaciones de Capital	0
Compra de Títulos y Valores	0
Concesión de Préstamos	0
Inversiones en Fideicomisos, Mandatos y Otros Análogos	49 387 590
Provisiones para Contingencias y Otras Erogaciones Especiales	0
Amortización de la Deuda Pública	206 908 693
Adeudos de Ejercicios Fiscales Anteriores (ADEFAS)	0
Otros Egresos Presupuestarios No Contables	66 381 748
Más Gastos Contables No Presupuestarios	261 317 862
Estimaciones, Depreciaciones, Deterioros, Obsolescencia y Amortizaciones	19 273 984
Provisiones	0
Disminución de Inventarios	0
Aumento por Insuficiencia de Estimaciones por Pérdida o Deterioro u Obsolescencia	0
Aumento por Insuficiencia de Provisiones	0
Otros Gastos	422 861
Otros Gastos Contables No Presupuestarios	241 621 017
Total de Gastos Contables	33 298 531 996

Fuente: Secretaría de Hacienda.

AL ESTADO DE VARIACIÓN EN LA HACIENDA PÚBLICA

La Hacienda Pública representa el importe de los bienes y derechos que son propiedad del Gobierno del Estado de Chiapas, dicho importe es modificado principalmente por el resultado positivo obtenido al 30 de junio de 2021, el cual asciende a 20 mil 439.6 millones de pesos. Las variaciones representan la disponibilidad para la continuidad de obras en proceso, de la misma manera, es afectado por el resultado derivado del registro de operaciones de ejercicios anteriores por reintegros, depuración contable, devoluciones, fideicomisos no recuperables, y por la aplicación de los ADEFAS; a la fecha, la Hacienda Pública refleja un saldo de 49 mil 717.6 millones de pesos.

Así también, es modificado por el aumento o disminución al patrimonio, derivado del registro de los incrementos o decrementos realizados al patrimonio estatal. A la fecha que se informa la modificación neta positiva al patrimonio es de 5 mil 480.6 millones de pesos.

AL ESTADO DE FLUJOS DE EFECTIVO

El Estado de Flujos de Efectivo, muestra los flujos de efectivo del Gobierno del Estado, conformado por los elementos básicos: origen y aplicación de los recursos.

El incremento neto en el efectivo y equivalentes al 30 de junio de 2021 tiene un saldo de 3 mil 546.6 millones de pesos.

Flujo de Efectivo de las Actividades de Operación

Durante el periodo que se informa, el Gobierno Estatal presentó ingresos de gestión por la cantidad de 53 mil 738.1 millones de pesos. El gasto de funcionamiento devengado por el periodo comprendido del 1 de enero al 30 de junio de 2021, asciende a 32 mil 911.3 millones de pesos, el cual representa un flujo neto positivo por actividades de operación por un importe de 20 mil 826.8 millones de pesos.

Flujo de Efectivo de las Actividades de Inversión

Durante el periodo que se informa, el Gobierno Estatal reflejó ingresos de inversión por la cantidad de 17 mil 637.9 millones de pesos. El gasto de inversión devengado por el periodo comprendido del 1 de enero al 30 de junio de 2021, asciende a 34 mil 440.6 millones de pesos, el cual refleja un flujo neto a la baja por actividades de inversión por un importe de 16 mil 802.7 millones de pesos.

Flujo de Efectivo de las Actividades de Financiamiento

Durante el periodo que se informa, el Gobierno Estatal reflejó actividades de financiamiento por la cantidad de un mil 274.0 millones de pesos. La aplicación por actividades de financiamiento por el periodo comprendido del 1 de enero al 30 de junio de 2021, asciende a un mil 751.5 millones de pesos, el cual representa un flujo neto negativo por actividades de financiamiento por un importe de 477.5 millones de pesos.

EFECTIVO Y EQUIVALENTES		
(Pesos)		
CONCEPTO	JUN 2021	DIC 2020
Efectivo	25 107 140	2 750 916
Bancos/Tesorería	2 859 482 574	1 930 311 481
Bancos/Dependencias y Otros	1 969 607 353	1 997 776 157
Inversiones Temporales (hasta 3 meses)	6 714 291 446	5 298 957 991
Fondos con Afectación Específica	0	0
Depósitos de Fondos de Terceros en Garantía y/o Administración	5 613 358	5 584 839
Otros Efectivos y Equivalentes	1 208 632 193	768 534
Total de Efectivo y Equivalentes	12 782 734 064	9 236 149 918

Fuente: Secretaría de Hacienda.

A continuación, se presenta la Conciliación de los Flujos de Efectivo Netos de las Actividades de Operación y saldos de Resultados del Ejercicio (Ahorro/Desahorro):

CONCILIACIÓN DE LOS FLUJOS DE EFECTIVO NETOS DE LAS ACTIVIDADES DE OPERACIÓN Y LOS SALDOS DE RESULTADOS DEL EJERCICIO (AHORRO/DESAHORRO)		
(Pesos)		
CONCEPTO	JUN 2021	DIC 2020
Resultados del Ejercicio Ahorro/Desahorro	20 439 592 706	31 858 336 462
Movimientos de partidas (o rubros) que no afectan al efectivo		
Intereses de la Deuda Pública	347 715 188	929 941 030
Gastos de la Deuda Pública	4 762 157	10 221 726
Costo por Coberturas	34 752 610	43 810 497
Flujos de Efectivo Netos de las Actividades de Operación	20 826 822 661	32 842 309 715

Fuente: Secretaría de Hacienda.

NOTAS DE MEMORIA

Atendiendo a lo establecido en la Ley General de Contabilidad Gubernamental, para efectos del registro y control, el Consejo Nacional de Armonización Contable ha determinado Cuentas de Orden Contables, mismas que se presentan en el Plan de Cuentas emitido.

Las Notas de Memoria, representan los movimientos de valores que no afecten o modifiquen el balance del Gobierno Estatal, sin embargo, su incorporación en libros es necesaria con fines de recordatorio contable, de control y en general sobre los aspectos administrativos, o bien, para consignar sus derechos o responsabilidades contingentes que puedan, o no, presentarse en el futuro.

CONTABLES

Emisión de Obligaciones

Al 30 de junio de 2021, los registros originados por la colocación de certificados bursátiles derivado de la bursatilización del Impuesto sobre Nóminas reflejan un importe de 6 mil 604.9 millones de pesos, dicho importe se integra por la inversión inicial, y el registro derivado del efecto inflacionario en el valor de las UDI's.

FIDEICOMISO IRREVOCABLE EMISOR, DE ADMINISTRACIÓN Y PAGO No. 635				
DEL 1 DE ENERO AL 30 DE JUNIO DE 2021				
(Pesos)				
UNIDAD DE MEDIDA	SALDO AL 31 DE DICIEMBRE DE 2020	MOVIMIENTOS 2021		SALDO AL 30 DE JUNIO DE 2021
		INCREMENTOS	AMORTIZACIÓN	
TOTAL	6 408 474 886	196 442 318	0	6 604 917 204
UDI's ⁽¹⁾	5 772 839 176	196 442 318	0	5 969 281 494
Pesos	635 635 710	0	0	635 635 710

Fuente: Secretaría de Hacienda.

¹⁾ La columna de incrementos refleja la actualización en pesos, de las UDI's durante el segundo trimestre del ejercicio 2021.

PRESUPUESTARIAS

Estado Analítico de Ingresos Presupuestarios

Al inicio del ejercicio 2021, se aprobó un presupuesto de ingresos de 96 mil 321.9 millones de pesos, sin embargo, las estrategias implementadas para obtener mayores recursos, lograron un incremento de 3 mil 663.6 millones de pesos al presupuesto estimado para el periodo que se informa.

Los ingresos recaudados durante el periodo del 1 de enero al 30 de junio de 2021, ascendieron a la cantidad de 53 mil 738.1 millones de pesos, presentando un avance del 55.9 por ciento, respecto al programado para el periodo que se informa.

Los ingresos derivados de recursos provenientes del gobierno federal, representó el 95.8 por ciento del total de los ingresos recaudados, con un importe de 51 mil 428.8 millones de pesos, integrándose de 47 mil 61.0 millones de pesos por Participaciones, Aportaciones, Convenios, Incentivos Derivados de la Colaboración Fiscal y Fondos Distintos de Aportaciones, y de 4 mil 367.8 millones de pesos por concepto de Transferencias, Asignaciones, Subsidios y Subvenciones, y Pensiones y Jubilaciones.

A continuación, se presenta el Estado de Ingresos Presupuestales de acuerdo a la clasificación indicada en las notas de memoria de los Estados Financieros emitido por el CONAC.

GOBIERNO CONSTITUCIONAL DEL ESTADO DE CHIAPAS					
GOBIERNO ESTATAL					
ESTADO ANALITICO DE INGRESOS					
DEL 1 DE ENERO AL 30 DE JUNIO DE 2021					
(Pesos)					
RUBRO DE INGRESOS	INGRESO				
	ESTIMADO	AMPLIACIONES / REDUCCIONES	MODIFICADO	DEVENGADO	RECAUDADO
TOTAL	96 321 908 510	3 663 567 283	99 985 475 793	53 737 959 224	53 737 959 224
Impuestos	1 563 410 053	99 779 710	1 663 189 763	987 530 413	987 530 413
Cuotas y Aportaciones de Seguridad Social	0	0	0	0	0
Contribuciones de Mejoras	0	0	0	0	0
Derechos	1 414 995 313	52 325 303	1 467 320 616	918 382 719	918 382 719
Productos	116 753 000	81 559 030	198 312 030	152 468 029	152 468 029
Aprovechamientos	932 739 445	89 608 834	1 022 348 279	160 555 189	160 555 189
Ingresos por Venta de Bienes y Prestación de Servicios y Otros Ingresos	375 414 491	(63 808 439)	311 606 052	90 232 735	90 232 735
Participaciones, Aportaciones, Convenios, Incentivos Derivados de la Colaboración Fiscal y Fondos Distintos de Aportaciones	83 789 074 775	3 046 984 516	86 836 059 291	47 060 963 059	47 060 963 059
Transferencias, Asignaciones, Subsidios y Subvenciones, y Pensiones y Jubilaciones	8 129 521 433	357 118 329	8 486 639 762	4 367 827 080	4 367 827 080
Ingresos Derivados de Financiamientos	0	0	0	0	0

Fuente: Secretaría de Hacienda.

Estado del Ejercicio del Presupuesto

El Estado del Ejercicio del Presupuesto del Gobierno Estatal, refleja al 30 de junio de 2021, una modificación neta a la baja al Presupuesto Aprobado Anual de 3 mil 748.4 millones de pesos representando el 5.0 por ciento menor, llegando a un monto de 71 mil 699.7 millones de pesos.

El Presupuesto Devengado a la fecha que se informa fue de 33 mil 521.1 millones de pesos, de los cuales se aplicaron 14 mil 923.2 millones de pesos para Servicios Personales, equivalente al 44.5 por ciento del devengo total; 13 mil 364.2 millones de pesos a Participaciones y Aportaciones, que equivale al 39.9 por ciento del devengado total; en Transferencias, Asignaciones, Subsidios y Otras Ayudas, se destinaron 2 mil 154.7 millones de pesos, que representa el 6.4 por ciento del total devengado; en inversiones Financieras y Otras Provisiones se aplicaron 890.6 millones de pesos, que equivale al 2.7 por ciento del total devengado; 869.4 millones de pesos para Servicios Generales, que equivale al 2.6 por ciento del devengado total; en Deuda Pública se destinaron 597.4 millones de pesos, equivalente al 1.8 por ciento del devengo total; 507.3 millones de pesos en Materiales y Suministros, equivalente al 1.5 por ciento del devengo total; entre los rubros más sobresalientes.

GOBIERNO CONSTITUCIONAL DEL ESTADO DE CHIAPAS

GOBIERNO ESTATAL

ESTADO ANALÍTICO DEL EJERCICIO DEL PRESUPUESTO DE EGRESOS CLASIFICACIÓN POR OBJETO DEL GASTO (CAPÍTULO)

DEL 1 DE ENERO AL 30 DE JUNIO DE 2021

(Pesos)

CONCEPTO	PRESUPUESTO DE EGRESOS				
	APROBADO ANUAL	AMPLIACIONES / REDUCCIONES	MODIFICADO	DEVENGADO	PAGADO
TOTAL	75 448 067 625	(3 748 365 674)	71 699 701 951	33 521 055 700	33 271 764 334
Servicios Personales	36 988 247 154	(3 969 241 363)	33 019 005 791	14 923 167 618	14 813 875 169
Materiales y Suministros	1 053 202 529	409 034 370	1 462 236 898	507 260 724	483 897 569
Servicios Generales	3 124 771 782	(161 097 205)	2 963 674 577	869 402 298	808 615 759
Transferencias, Asignaciones, Subsidios y Otras Ayudas	4 387 497 268	243 885 199	4 631 382 467	2 154 739 193	2 108 823 437
Bienes Muebles, Inmuebles e Intangibles	351 058 765	14 261 590	365 320 355	89 028 849	88 780 611
Inversión Pública	2 058 324 876	(34 924 527)	2 023 400 349	125 289 943	124 997 210
Inversiones Financieras y Otras Provisiones	2 630 843 019	(395 460 162)	2 235 382 856	890 617 082	890 617 082
Participaciones y Aportaciones	23 452 081 557	34 675 951	23 486 757 509	13 364 188 085	13 356 915 546
Deuda Pública	1 402 040 674	110 500 474	1 512 541 148	597 361 910	595 241 949

Fuente: Secretaría de Hacienda.

NOTAS DE GESTIÓN ADMINISTRATIVA

INTRODUCCIÓN

Los Estados Financieros correspondiente del 01 de enero al 30 de junio de 2021 del Gobierno del Estado de Chiapas, se conforman con la información resultante por las operaciones presupuestales derivadas de: la ejecución de la Ley de Ingresos y del ejercicio del gasto público para el periodo que se informa.

También reflejan el manejo y custodia de los recursos propiedad del Gobierno Estatal, así como, las operaciones contables que inciden en la modificación al Patrimonio.

Conforme al acuerdo que reforma el Capítulo VII del Manual de Contabilidad Gubernamental, publicado en el Diario Oficial de la Federación el 06 de octubre del 2014, reforma del 27 de septiembre del 2018 y última reforma del 23 de diciembre de 2020, se presenta el: Estado de Situación Financiera, Estado de Actividades, Estado de Variación en la Hacienda Pública, Estado de Cambios en la Situación Financiera, Estado de Flujos de Efectivo, Estado Analítico del Activo, Estado Analítico de la Deuda y Otros Pasivos, Estado Analítico de Ingresos y Estado Analítico del Ejercicio del Presupuesto de Egresos.

PANORAMA ECONÓMICO FINANCIERO

Las principales condiciones económicas y financieras, bajo las cuales el Gobierno del Estado de Chiapas operó y que influyeron en la toma de decisiones de la Administración Pública, dirigió su política fiscal a fortalecer las finanzas públicas, mediante el impulso de acciones que permitieron lograr incrementar la captación de ingresos, mejorar la eficiencia y eficacia en el ejercicio del gasto público. Mismas que se encuentran y podrán consultarse en el apartado de Panorama Económico.

AUTORIZACIÓN E HISTORIA

Chiapas se constituyó como estado libre y soberano el 14 de septiembre del 1824 y como parte integrante de los Estados Unidos Mexicanos por voluntad propia del pueblo chiapaneco.

Para su organización política y administrativa se divide en 125 municipios libres, clasificados en 15 regiones socioeconómicas.

Localizado al sureste de los Estados Unidos Mexicanos con una población intercultural, cuenta con una estructura económica centrada en los sectores de comercio y servicios, originadas por el turismo nacional e internacional. En el ramo agropecuario se destaca la producción de café, miel y azúcar de caña y así también la producción artesanal como la elaboración de joyas a base de ámbar, los trabajos en madera y barro.

ORGANIZACIÓN Y OBJETO SOCIAL

La estructura organizacional básica del Gobierno Estatal, se contempla en la Ley Orgánica de la Administración Pública del Estado de Chiapas, en el capítulo primero, de la Organización de la Administración Pública Estatal, en su artículo 2º, por lo que respecta a los fideicomisos públicos, son regulados conforme a las disposiciones del Código de la Hacienda Pública del Estado de Chiapas y las demás Leyes de carácter federal.

BASES DE PREPARACIÓN DE LOS ESTADOS FINANCIEROS

Marco Legal

Conforme a lo establecido en la Constitución Política del Estado de Chiapas, la Ley Orgánica de la Administración Pública del Estado de Chiapas y al Código de la Hacienda Pública para el Estado de Chiapas, se le otorga la responsabilidad a la Secretaría de Hacienda la administración financiera de la Hacienda Pública del Estado de Chiapas, entre sus funciones le corresponde establecer las normas sobre la forma y términos en que los organismos públicos deberán realizar sus registros contables y en su caso la forma de elaborar y enviar los informes financieros a fin de consolidar la Contabilidad del Gobierno del Estado.

Marco Normativo

El Plan Estatal de Desarrollo Chiapas 2019-2024. Es el documento rector en el cual se indican los ejes, objetivos y líneas de acción por la administración pública, siendo éste el Eje Central de las Políticas y por el cual se establece las acciones a realizar.

La Normatividad Contable, la Normatividad Financiera, Normas Presupuestarias y otras auxiliares como las normas y Tarifas de Viáticos, proporciona los elementos necesarios para el manejo transparente de los recursos públicos, y el cabal cumplimiento en la rendición de cuentas. Además, se constituye por el conjunto de normas, lineamientos, metodologías, procedimientos, sistemas, criterios y ordenamientos con base a los Postulados Básicos de Contabilidad Gubernamental que han de aplicar los centros contables en el registro de sus operaciones con la finalidad de regular operaciones específicas para la integración homogénea de la información contable y financiera. Sus características principales son la consistencia, integridad y su congruencia con las disposiciones legales vigentes.

Los Postulados Básicos de la Contabilidad Gubernamental, representan un marco de referencia para uniformar los métodos, procedimientos y prácticas contables, así como, organizar y mantener una efectiva sistematización que permita la obtención de información veraz en forma clara y concisa que constituyen en el sustento técnico de la Contabilidad.

Presentación

Los estados financieros del Gobierno Estatal son: el Estado de Situación Financiera Consolidado, el Estado de Actividades Consolidado, el Estado de Variación en la Hacienda Pública Consolidado, el Estado de Cambios en la Situación Financiera Consolidado, el Estado de Flujos de Efectivo Consolidado, el Estado Analítico del Activo Consolidado, y el Estado Analítico de la Deuda y Otros Pasivos de acuerdo a lo establecido en la Normatividad Contable y Financiera del Estado de Chiapas y al Código de la Hacienda Pública para el Estado de Chiapas, que están alineados al requerimiento establecido en el Manual de Contabilidad Gubernamental emitido por el Consejo Nacional de Armonización Contable (CONAC).

Preparación

Para la integración de los Estados Financieros del Gobierno Estatal, los saldos se determinaron a partir de la información proporcionada por cada uno de los centros contables de las dependencias y órganos desconcentrados, que conforman los poderes Ejecutivo, Legislativo, Judicial y Órganos Autónomos, los cuales son los responsables de las cifras reportadas de acuerdo a lo establecido en el art. 483, 3er. párrafo del Código de la Hacienda Pública para el Estado de Chiapas, el citado proceso se realizó conforme a los Postulados Básicos de Contabilidad Gubernamental, manuales, normas y procedimientos técnicos-financieros emitidos por la Secretaría de Hacienda del Estado, a través de la Dirección de Contabilidad Gubernamental.

Los Estados Financieros consolidados, han sido elaborados con sustento a las disposiciones legales, normas contables y presupuestarias estatales, que cumplen las reglas de presentación de las Normas de Información Financiera Mexicanas, con apego a los criterios de armonización que dicta la Ley General de Contabilidad Gubernamental y las Normas y Metodología para la Emisión de Información Financiera y Estructura de los Estados Financieros Básicos, el Acuerdo por el que se Armoniza la Estructura de las Cuentas Públicas y a los Criterios de Consolidación, emitido por el Consejo Nacional de Armonización Contable.

Al 30 de junio de 2021 se han realizado las actualizaciones a los marcos normativos contables y presupuestarios, así como, los instrumentos técnicos, para lograr el cumplimiento de los objetivos a nivel nacional, considerando en primera instancia el Marco Conceptual de Contabilidad Gubernamental, y demás documentos técnicos, emitido por el Consejo de Armonización Contable, los cuales representan los fundamentos para la elaboración de normas, contabilización, valuación y presentación de la información financiera; así mismo, el Plan de Cuentas, el cual constituye una herramienta básica para el registro de operaciones, otorgando una consistencia en la presentación y fácil interpretación de los resultados, así como, las bases para consolidar bajo criterios armonizados la información contable.

Se incorporan en la contabilidad los momentos contables del ingreso y del egreso, considerando además las normas y metodología para la emisión de información financiera.

POLÍTICAS CONTABLES SIGNIFICATIVAS

El “Sistema de Contabilidad Gubernamental” (SCG), regula las operaciones realizadas en cada Ente Público, centros contables, que conforman la administración pública Gubernamental, con base a los Postulados Básicos de Contabilidad Gubernamental, normas, criterios, procedimientos, métodos, políticas contables específicas y sistemas, aplicados para las transacciones y eventos cuantificables en términos económicos, con el objeto de generar información útil y confiable.

El SCG está integrado de cuatro subsistemas relacionados entre sí por medio de mecanismos de enlace y de consolidación de la información, estos subsistemas son **Recaudación**, el cual se encarga de registrar los ingresos públicos establecidos en Ley, **Fondos Estatales**, subsistema que administra y controla los recursos monetarios del erario estatal, **Egresos**, registra todas las erogaciones que se establecen dentro del presupuesto de egresos del Estado y por último **Deuda Pública**, quien registra las operaciones derivadas de la administración de la deuda.

El registro de las operaciones está en apego a los Postulados Básicos de Contabilidad Gubernamental y a las normas y manuales vigentes; las dependencias del sector central, poderes legislativo y judicial y organismos autónomos como responsables de realizar sus registros contables producto de las operaciones que realizan, registran los gastos como tales en el momento en que se devenguen y los ingresos en el momento en que se tenga el derecho jurídico a percibirlos.

Los libros obligatorios de acuerdo a la Normatividad Contable, en donde deben registrar las operaciones que realizan los organismos públicos son: el Libro Diario, Libro Mayor, Libro de Inventarios, Libro de Almacén, y Balances, los cuales contienen y conservan información financiera, hechos y cifras expresados en unidades monetarias, para facilitar la toma de decisiones.

El control interno comprende el plan de organización y todos los métodos y procedimientos que en forma coordinada adoptan los organismos públicos para salvaguardar los activos, verificar la razonabilidad y confiabilidad de la información contable, y promover la eficiencia operacional y la adherencia a la normatividad vigente.

La consolidación de información financiera, es el resultado en su conjunto de la agrupación de la información financiera que generan los organismos públicos y que se conforma por cada una de las cuentas de activo, pasivo, hacienda pública/patrimonio, ingreso y gasto, en grupos homogéneos. Además, se implementan mecanismos de conciliación para identificar operaciones que inciden en dos o más dependencias, entidades o subsistemas, con la finalidad de eliminarlas para no reflejar registros compensados entre éstos.

POSICIÓN EN MONEDA EXTRANJERA Y PROTECCIÓN DE RIESGO CAMBIARIO

Al 30 de junio de 2021, el Gobierno del Estado de Chiapas, no tiene operaciones en moneda extranjera, por lo que no se crean activos y pasivos, ni se tiene posición en moneda extranjera, además, no existe riesgo cambiario, que pueda ejercer influencia en la toma de decisiones.

REPORTE ANALÍTICO DEL ACTIVO

En las reglas específicas del Registro y Valoración del Patrimonio emitidas por el Consejo Nacional de Armonización Contable, se definió como vida útil de un activo, al periodo durante el que se espera utilizar el activo, además, se menciona que se considerará que un activo tiene una vida útil indefinida cuando, sobre la base de un análisis de todos los factores relevantes, no exista un límite previsible al periodo a lo largo del cual se espera que el activo genere rendimientos económicos o potencial de servicio, o a la utilización en la producción de bienes y servicios públicos. Con base en estas reglas, los activos del Gobierno Estatal, sitúa la valoración de sus bienes tangibles e intangibles aplicando la depreciación y amortización, utilizando el procedimiento establecido en los marcos normativos contables con los documentos armonizados aplicados para el ejercicio fiscal 2021, aprobado por el Consejo Nacional de Armonización Contable (CONAC).

FIDEICOMISOS, MANDATOS Y CONTRATOS ANÁLOGOS

Los fideicomisos, mandatos y contratos análogos presentados en los estados financieros del Gobierno del Estado de Chiapas, ascienden a un importe de 463.0 millones de pesos y se encuentran registrados en el activo no circulante, los cuales se muestran a continuación:

ORGANISMO PÚBLICO	PARCIAL	SALDO AL 31 DE DICIEMBRE DE 2020	FIDEICOMISOS, MANDATOS Y CONTRATOS ANÁLOGOS		SALDO AL 30 DE JUNIO DE 2021
			AUMENTO	DISMINUCIÓN	
Secretaría de Bienestar		14 303 132	170 287	13 327 547	1 145 872
Fideicomiso para el Desarrollo Social Integrado y Sostenible Chiapas-México (FIDESIS)	3 514 030		0	3 514 030	
Fideicomiso Fondo de Participación Social Chiapas (FOPASCH)	9 813 517		0	9 813 517	
Fideicomiso de Apoyo para la Atención de Personas Mayores de 64 años (FAAPEM64)	975 585		170 287	0	
Educación Estatal		58 427 428	2 352 998	111 462	60 668 964
Fideicomiso Irrevocable de Inversión y Administración para el Programa Esp. de Financ. a la Vivienda para el Magisterio del Estado de Chiapas (FOVIMCHIS)	19 011 828		1 658 861	0	
Programa Escuelas de Calidad (PEC)	15 999		256	0	
Programa de Becas de Manutención	36 889 554		693 881	0	
Fideicomiso de Apoyo de Tecnologías Educativas y de la Información para Maestros de Educación Básica del Estado de Chiapas (FOAPES)	2 510 047		0	111 462	
Secretaría de Turismo		6 931 205	8 899 406	0	15 830 611
Fideicomiso para la Promoción, Difusión y Comercialización de los Atractivos Turísticos del Estado de Chiapas (FIDETUR)	6 931 205		8 899 406	0	
Secretaría de Medio Ambiente e Historia Natural		9 347 790	33 358 787	0	42 706 577
Fondo Estatal Ambiental (FESA)	9 347 790		33 358 787	0	
Secretaría de Igualdad de Género		10 863 104	0	357 365	10 505 739
Fondo de Apoyo a la Economía de las Mujeres (FAEM)	10 863 104		0	357 365	
Secretaría de Agricultura, Ganadería y Pesca		22 747 070	9 785 711	749 279	31 783 502
Fondo de Fomento Agropecuario del Estado de Chiapas (FOFAE)	887 766		9 785 711	0	
Fideicomiso Fondo Estatal de Desarrollo Comercial, Agropecuario y Agroindustrial (FEDCAA)	21 021 945		0	749 279	
Fideicomiso de Apoyo a las Necesidades de los Cafeticultores del Estado de Chiapas (FANCAFE)	837 359		0	0	
Secretaría de Economía y del Trabajo		77 253 593	2 144 992	35 972	79 362 613
Fondo de Financiamiento para las Empresas de Solidaridad Social del Sector Artesanal de Chiapas (FOFESSA)	3 668 880		57 888	0	
Fideicomiso para el Desarrollo Estratégico del Aeropuerto Internacional "Ángel Albino Corzo" (FDEAIAAC)	602 599		6 228	0	
Fideicomiso para la Habilitación y Administración del Recinto Fiscalizado Estratégico Puerto Chiapas	4 326 206		286 265	0	
Fondo de Fomento Económico Chiapas Solidario (FOFOE)	15 808 308		871 101	0	
Fideicomiso para el Establecimiento de Parques Agroindustriales en el Estado de Chiapas (FIDEPAR)	35 972		0	35 972	
Fideicomiso para el Impulso de Programas Prioritarios en el Estado de Chiapas (FIPRECH)	52 811 628		923 510	0	
Fiscalía General del Estado		655 727	0	640 581	15 146
Fondo contra la Delincuencia Organizada (FOCODO)	655 727		0	640 581	
Universidad Autónoma de Chiapas		9 116 166	0	797 682	8 318 484
Pensiones y Jubilaciones	149 392		0	0	
Programa de Mejoramiento del Profesorado (PROMEP)	8 962 651		0	794 906	
Programa de Fortalecimiento de la Calidad Educativa (PFCE)	1 342		0	0	
Programa de Fortalecimiento a la Excelencia Educativa (PROFEXE)	2 781		0	2 776	
Deuda Pública		221 104 721	0	8 416 864	212 687 857
Evercore Casa de Bolsa, S.A de C.V.	221 104 721		0	8 416 864	
SUMAS		430 749 936	56 712 181	24 436 752	463 025 365

Fuente: Secretaría de Hacienda.

REPORTE DE RECAUDACIÓN

Análisis del comportamiento de la recaudación.

Los ingresos obtenidos al 30 de junio de 2021, como resultado de la política de recaudación aplicada por el Gobierno Estatal, asciende a un monto de 53 mil 738.1 millones de pesos, los cuales se integran principalmente por Ingresos de la Gestión por un importe de 53 mil 734.2 millones de pesos y representa el 99.9 por ciento del total de los ingresos presentados en el Estado de Actividades Consolidado, entre los que destacan los provenientes de Participaciones, Aportaciones, Convenios, Incentivos Derivados de la Colaboración Fiscal y Fondos Distintos de Aportaciones, así como, Transferencias, Asignaciones, Subsidios y Subvenciones, y Pensiones y Jubilaciones; y en menor medida los derivados de Otros Ingresos y Beneficios, por un importe de 3.9 millones de pesos y equivale al 0.1 por ciento del total de los ingresos.

REPORTE DE RECAUDACIÓN
DEL 1 DE ENERO AL 30 DE JUNIO DE 2021
(Pesos)

CONCEPTO	PARCIAL	IMPORTE
INGRESOS Y OTROS BENEFICIOS		
Ingresos de Gestión		53 734 221 730
Impuestos	987 530 413	
Cuotas y Aportaciones de Seguridad Social	0	
Contribuciones de Mejoras	0	
Derechos	918 382 719	
Productos	148 730 535	
Aprovechamientos	160 555 189	
Ingresos por Venta de Bienes y Prestación de Servicios	90 232 735	
Participaciones, Aportaciones, Convenios, Incentivos Derivados de la Colaboración Fiscal y Fondos Distintos de Aportaciones	47 060 963 059	
Transferencias, Asignaciones, Subsidios y Subvenciones, y Pensiones y Jubilaciones	4 367 827 080	
Otros Ingresos y Beneficios		3 902 972
Ingresos Financieros	3 737 494	
Incremento por Variación de Inventarios	0	
Disminución del Exceso de Estimaciones por Pérdida o Deterioro u Obsolescencia	0	
Disminución del Exceso de Provisiones	0	
Otros Ingresos y Beneficios Varios	165 478	
Total de Ingresos y Otros Beneficios		53 738 124 702

Fuente: Secretaría de Hacienda.

INFORMACIÓN SOBRE LA DEUDA Y EL REPORTE ANALÍTICO DE LA DEUDA

El Reporte Analítico de la Deuda, muestra la información revelada de las operaciones de crédito público, por un importe de 14 mil 800.6 millones de pesos, con intereses de 347.7 millones de pesos, y otros gastos de la deuda pública por 39.5 millones de pesos.

INFORMACION SOBRE EL REPORTE ANALÍTICO DE LA DEUDA DEL 1 DE ENERO AL 30 DE JUNIO DE 2021 (Pesos)					
DEUDA PÚBLICA	IMPORTE CONTRATADO	PLAZO PACTADO	INTERESES DEL PERIODO	TASA DE INTERÉS	COMISIONES Y OTROS
DEUDA PÚBLICA					
Corto Plazo	0		0		0
Largo Plazo	14 719 136 755		347 451 890		39 514 767
Refinanciamiento BANOBRAS (7,244 mdp)	7 244 292 840	300 meses	183 511 016	5.52 + 1.07	0
Refinanciamiento BANORTE (2,181 mdp)	2 181 283 849	240 meses	48 194 319	TIIE + 0.99	34 752 610
Refinanciamiento SANTANDER (1,250 mdp)	1 250 000 000	180 meses	22 631 207	TIIE + 1.20	0
Refinanciamiento BBVA BANCOMER (1,000 mdp)	1 000 000 000	240 meses	24 288 563	TIIE + 1.10	0
Crédito Banorte (125 mdp)	125 000 000	7200 días	680 964	TIIE + 1.25	0
Crédito BANOBRAS (2,918 mdp)	2 918 560 066	7300 días	68 145 821	TIIE + 0.50	1 802 021
Calificadoras	0		0		2 960 136
SUBTOTAL DEUDA PÚBLICA DIRECTA	14 719 136 755		347 451 890		39 514 767
Arrendamiento Financiero	81 453 017		263 298		0
Arrendadora y Factor Banorte	81 453 017	1461 días	263 298	9.10	0
SUBTOTAL ARRENDAMIENTO FINANCIERO	81 453 017		263 298		0
TOTAL	14 800 589 772		347 715 188		39 514 767

Fuente: Secretaría de Hacienda.

Así también, se presentan los indicadores de la Deuda Pública con respecto al PIB, los cuales reflejan la siguiente evolución, al 30 de junio de 2021.

INDICADORES DE LA DEUDA PÚBLICA DEL 1 DE ENERO AL 30 DE JUNIO DE 2021 (Pesos)								
CONCEPTO	SALDO AL 31 DE DICIEMBRE DE 2020	SALDO AL 30 DE JUNIO DE 2021	VARIACIÓN RESPECTO AL SALDO DE 2021		PROPORCIÓN RESPECTO AL PIBN		PROPORCIÓN DE LA DEUDA RESPECTO A LOS INGRESOS	
			IMPORTE	% REAL *	DICIEMBRE 2020	JUNIO 2021	DICIEMBRE 2020	JUNIO 2021
TOTAL	13 577 345 510	13 360 509 638	(216 835 872)	(1.86)	0.06	0.05	13.05	24.86
POR ORIGEN								
SECTOR GOBIERNO								
DIRECTA	13 567 418 332	13 360 509 638	(206 908 694)	(1.79)	0.06	0.05	13.04	24.86
ARRENDAMIENTO FINANCIERO	9 927 178	0	(9 927 178)	(100)	0	0	0.01	0

Fuente: Secretaría de Hacienda.

* Deflactado con el INPC

CALIFICACIONES OTORGADAS

El Gobierno del Estado de Chiapas, informa que, al 30 de junio de 2021, no presenta calificación crediticia que pueda impactar en la situación y estructura financiera.

PROCESO DE MEJORA

En el ámbito administrativo, para el adecuado manejo y control de los recursos humanos, materiales y financieros, se emitió y autorizó normatividad interna, conformada por Acuerdos, Manuales y Lineamientos, misma que es de observancia obligatoria para las áreas jurisdiccionales y de apoyo administrativo.

Principales Políticas de Control Interno

- **Manual de Procedimientos:** Indica los procedimientos a seguir de forma ordenada en el desarrollo de las actividades; evitando duplicidad de esfuerzos.
- **Ley General de Contabilidad Gubernamental (LGCG):** Establece los criterios generales que rigen la contabilidad gubernamental y la emisión de información financiera, incluyendo la presupuestaria y programática en forma razonable y transparente.
- **Normatividad Contable:** Tiene por objeto regular el registro contable de los recursos públicos y la preparación de informes financieros de forma armonizada, que dan transparencia para la interpretación, evaluación, fiscalización y entrega de informes; regulando las operaciones contables.
- **Normas Presupuestarias:** Indican la forma y términos en que se ejecuta el gasto público, administrándolo con eficiencia, eficacia, economía, transparencia y honradez, para rendir cuentas de los recursos públicos, asimismo, contribuye a fortalecer la armonización presupuestaria y contable.

Medidas de Desempeño Financiero, Metas y Alcance

A través del proceso de armonización contable, se da un cambio transcendental para atender en tiempo y forma el nuevo esquema de la contabilidad gubernamental, y generando así, los beneficios en materia de información financiera, transparencia y rendición de cuentas.

INFORMACIÓN POR SEGMENTOS

El Gobierno del Estado de Chiapas, informa que, al 30 de junio de 2021, no presenta información financiera de manera segmentada.

EVENTOS POSTERIORES AL CIERRE

El Gobierno del Estado de Chiapas, informa que no existen eventos ocurridos en el periodo posterior al 30 de junio de 2021, que pudieran afectar económicamente e impactar en los estados financieros presentados.

PARTES RELACIONADAS

El Gobierno del Estado de Chiapas, informa que, al 30 de junio de 2021, no existen Partes Relacionadas que pudieran ejercer influencia significativa sobre la toma de decisiones financieras y operativas.

RAZONES FINANCIERAS

El análisis a los estados financieros a través de razones financieras, proporciona indicadores que suministran información para ayudar a tener una mejor interpretación de dichos estados, determinando las causas y tendencias favorables con la finalidad de no tomar decisiones con efectos negativos.

A los resultados obtenidos al 30 de junio de 2021, se aplicaron las siguientes razones financieras:

NOMBRE	VARIABLES DE CÁLCULO	UNIDAD DE MEDIDA	ALGORITMO	RAZÓN	INTERPRETACIÓN DEL RESULTADO	GRÁFICO
Liquidez	E = Efectivo y Equivalentes DREE = Derechos a Recibir Efectivo o Equivalentes	Porcentaje	$E + DREE$	15 161.1	Muestra la capacidad para cubrir las obligaciones a corto plazo en forma inmediata, es decir, pesos disponibles para cubrir cada peso de deuda a corto plazo	
	PC = Pasivo Circulante		$\frac{E + DREE}{PC}$	4.7		
Índice de Solvencia	AC = Activo Circulante PC = Pasivo Circulante	Porcentaje	AC	15 324.7	Indica los pesos disponibles del activo circulante para liquidar sus obligaciones a corto plazo	
			$\frac{AC}{PC}$	4.7		
Prueba de Ácido	AC = Activo Circulante INV = Inventarios A = Almacenes	Porcentaje	$AC - (INV + A)$	15 246.9	Determina los pesos disponibles en activos de conversión inmediata en efectivo para cubrir obligaciones a corto plazo	
	PC = Pasivo Circulante		$\frac{AC - (INV + A)}{PC}$	4.7		

Los Estados Financieros muestran un resultado de 4.7 pesos de **liquidez y disponibilidad inmediata** para hacer frente a cada peso de los compromisos de corto plazo.

La razón de **solvencia** muestra que el Gobierno cuenta con 4.7 pesos para cubrir cada peso que debe por sus compromisos a corto plazo.

La **prueba del ácido** indica que el Estado cuenta con 4.7 pesos de activos de conversión inmediata en efectivo por cada peso de pasivos a corto plazo.

La posición financiera que guarda el Gobierno del Estado muestra los ingresos y egresos al 30 de junio de 2021, toda vez que los saldos de los pasivos se han mantenido en niveles saludables y en equilibrio de la recaudación de los ingresos.

En conclusión, las obligaciones que se tienen a corto plazo, son cubiertas con el total de los activos propiedad del Estado.

REPORTE ANALÍTICO DEL ACTIVO NO CIRCULANTE

A continuación, se presentan los saldos por tipo de activo no circulante registrado en los estados financieros consolidados del Gobierno del Estado de Chiapas, al 30 de junio de 2021. Este reporte muestra el total de las adquisiciones que cada uno de los organismos públicos integran su patrimonio.

INTEGRACIÓN DE LA CUENTA: INVERSIONES FINANCIERAS A LARGO PLAZO					
AL 30 DE JUNIO DE 2021					
ORGANISMO PÚBLICO	PARCIAL	SALDO AL 31 DE DICIEMBRE DE 2020	TÍTULOS Y VALORES A LARGO PLAZO		SALDO AL 30 DE JUNIO DE 2021
			AUMENTO	DISMINUCIÓN	
Secretaría de Hacienda		1 975 688	0	0	1 975 688
Industrias Metalúrgicas de Chiapas S.A. de C.V.	1 975 688		0	0	
Subsistema de Fondos		59 910 312	0	0	59 910 312
Protección Social en Salud 2007 Contrato 146911	18 186 495		0	0	
Protección Social en Salud 2008 Contrato 178914	41 723 817		0	0	
Secretaría de Agricultura, Ganadería y Pesca		1 290 623	0	0	1 290 623
Unión de Prod. Lácteos del Nte. de Chiapas, S.P.R. de R.L.	1 000 000		0	0	
Integradora de Cacao y Prod. Ecológicos de la Zona Nte. de Chis. México, S.A. de C.V.	286 264		0	0	
Productos Maná, S. de R.L. de Micro Industrial	4 359		0	0	
Secretaría de Economía y del Trabajo		34 020 000	0	0	34 020 000
Fondo Chiapas-Sinca	34 020 000		0	0	
SUMAS		97 196 623	0	0	97 196 623

Fuente: Secretaría de Hacienda.

Estados e Información Contable

INTEGRACIÓN DE LA CUENTA: INVERSIONES FINANCIERAS A LARGO PLAZO

AL 30 DE JUNIO DE 2021

ORGANISMO PÚBLICO	PARCIAL	SALDO AL 31 DE DICIEMBRE DE 2020	FIDEICOMISOS, MANDATOS Y CONTRATOS ANÁLOGOS		SALDO AL 30 DE JUNIO DE 2021
			AUMENTO	DISMINUCIÓN	
Secretaría de Bienestar		14 303 132	170 287	13 327 547	1 145 872
Fideicomiso para el Desarrollo Social Integrado y Sostenible Chiapas-México (FIDESIS)	3 514 030		0	3 514 030	
Fideicomiso Fondo de Participación Social Chiapas (FOPASCH)	9 813 517		0	9 813 517	
Fideicomiso de Apoyo para la Atención de Personas Mayores de 64 años (FAAPEM64)	975 585		170 287	0	
Educación Estatal		58 427 428	2 352 998	111 462	60 668 964
Fideicomiso Irrevocable de Inversión y Administración para el Programa Esp. de Financ. a la Vivienda para el Magisterio del Estado de Chiapas (FOVIMCHIS)	19 011 828		1 658 861	0	
Programa Escuelas de Calidad (PEC)	15 999		256	0	
Programa de Becas de Manutención	36 889 554		693 881	0	
Fideicomiso de Apoyo de Tecnologías Educativas y de la Información para Maestros de Educación Básica del Estado de Chiapas (FOAPES)	2 510 047		0	111 462	
Secretaría de Turismo		6 931 205	8 899 406	0	15 830 611
Fideicomiso para la Promoción, Difusión y Comercialización de los Atractivos Turísticos del Estado de Chiapas (FIDETUR)	6 931 205		8 899 406	0	
Secretaría de Medio Ambiente e Historia Natural		9 347 790	33 358 787	0	42 706 577
Fondo Estatal Ambiental (FESA)	9 347 790		33 358 787	0	
Secretaría de Igualdad de Género		10 863 104	0	357 365	10 505 739
Fondo de Apoyo a la Economía de las Mujeres (FAEM)	10 863 104		0	357 365	
Secretaría de Agricultura, Ganadería y Pesca		22 747 070	9 785 711	749 279	31 783 502
Fondo de Fomento Agropecuario del Estado de Chiapas (FOFAE)	887 766		9 785 711	0	
Fideicomiso Fondo Estatal de Desarrollo Comercial, Agropecuario y Agroindustrial (FEDCAA)	21 021 945		0	749 279	
Fideicomiso de Apoyo a las Necesidades de los Cafeticultores del Estado de Chiapas (FANCAFE)	837 359		0	0	
Secretaría de Economía y del Trabajo		77 253 593	2 144 992	35 972	79 362 613
Fondo de Financiamiento para las Empresas de Solidaridad Social del Sector Artesanal de Chiapas (FOFESSA)	3 668 880		57 888	0	
Fideicomiso para el Desarrollo Estratégico del Aeropuerto Internacional "Ángel Albino Corzo" (FDEAIAAC)	602 599		6 228	0	
Fideicomiso para la Habilitación y Administración del Recinto Fiscalizado Estratégico Puerto Chiapas	4 326 206		286 265	0	
Fondo de Fomento Económico Chiapas Solidario (FOFOE)	15 808 308		871 101	0	
Fideicomiso para el Establecimiento de Parques Agroindustriales en el Estado de Chiapas (FIDEPAR)	35 972		0	35 972	
Fideicomiso para el Impulso de Programas Prioritarios en el Estado de Chiapas (FIPRECH)	52 811 628		923 510	0	
Fiscalía General del Estado		655 727	0	640 581	15 146
Fondo contra la Delincuencia Organizada (FOCODO)	655 727		0	640 581	
Universidad Autónoma de Chiapas		9 116 166	0	797 682	8 318 484
Pensiones y Jubilaciones	149 392		0	0	
Programa de Mejoramiento del Profesorado (PROMEP)	8 962 651		0	794 906	
Programa de Fortalecimiento de la Calidad Educativa (PFCE)	1 342		0	0	
Programa de Fortalecimiento a la Excelencia Educativa (PROFEXE)	2 781		0	2 776	
Deuda Pública		221 104 721	0	8 416 864	212 687 857
Evercore Casa de Bolsa, S.A de C.V.	221 104 721		0	8 416 864	
SUMAS		430 749 936	56 712 181	24 436 752	463 025 365

ORGANISMO PÚBLICO	PARCIAL	SALDO AL 31 DE DICIEMBRE DE 2020	PARTICIPACIONES Y APORTACIONES DE CAPITAL		SALDO AL 30 DE JUNIO DE 2021
			AUMENTO	DISMINUCIÓN	
Secretaría de Hacienda		4 464 000	0	0	4 464 000
Acciones y Participaciones en el Sector Público	4 464 000		0	0	
Secretaría de Movilidad y Transporte		50 000 000	0	0	50 000 000
Sociedad Operadora del Aeropuerto Internacional Ángel Albino Corzo	50 000 000		0	0	
Subsistema de Fondos		187 519 688	0	0	187 519 688
Aportaciones de Capital en el Sector Privado :					
Vector, S.A de C.V. y Protección Social en Salud 2007 y 2008	187 519 688		0	0	
SUMAS		241 983 688	0	0	241 983 688

Fuente: Secretaría de Hacienda.

INTEGRACIÓN DE LA CUENTA: DERECHOS A RECIBIR EFECTIVO O EQUIVALENTES A LARGO PLAZO

AL 30 DE JUNIO DE 2021

ORGANISMO PÚBLICO	DOCUMENTOS POR COBRAR A LARGO PLAZO	DEUDORES DIVERSOS A LARGO PLAZO	INGRESOS POR RECUPERAR A LARGO PLAZO	PRÉSTAMOS OTORGADOS A LARGO PLAZO
Poder Ejecutivo	387 012 482	1 958 093 140	808 505 351	1 405 810 854
Secretaría General de Gobierno	12 945	0	0	0
Secretaría de Hacienda	425 698	345 176	0	0
Subsistema de Recaudación	0	1 572 790 291	0	0
Subsistema de Fondos Estatales	203	300 128 691	808 505 351	1 405 810 854
Secretaría de Bienestar	317 547	0	0	0
Secretaría para el Desarrollo Sustentable de los Pueblos Indígenas	0	3 677	0	0
Educación Estatal	8 501	1 436 251	0	0
Educación Federalizada	4 210 138	33 054 239	0	0
Instituto de Formación Policial	183 380	0	0	0
Secretaría de Movilidad y Transporte	1	0	0	0
Secretaría de la Honestidad y Función Pública	0	8 987 761	0	0
Secretaría de Obras Públicas	95 201 675	23 190 546	0	0
Secretaría de Medio Ambiente e Historia Natural	4 470	11 889 359	0	0
Coordinación Estatal para el Mejoramiento del Zoológico "Miguel Álvarez del Toro"	0	51	0	0
Secretaría de Agricultura, Ganadería y Pesca	196 240 290	1 352 675	0	0
Secretaría de Economía y del Trabajo	7 634	4 914 423	0	0
Municipios	90 400 000	0	0	0
Poder Legislativo	42 871	8 029 736	0	0
Congreso del Estado	42 871	8 029 736	0	0
Poder Judicial	0	1 907 530	0	0
Consejo de la Judicatura	0	1 907 530	0	0
Órganos Autónomos	47 884 133	45 972 238	0	279 817
Instituto de Elecciones y Participación Ciudadana	1 517 475	16 565 000	0	0
Comisión Estatal de los Derechos Humanos	1 433	1 173 643	0	0
Fiscalía General del Estado	0	22 076 544	0	0
Tribunal Electoral del Estado de Chiapas	0	14 940	0	0
Instituto de Transparencia, Acceso a la Información Pública y Protección de Datos Personales del Estado de Chiapa	0	18	0	0
Universidad Autónoma de Chiapas	46 365 225	6 142 093	0	279 817
SUMAS	434 939 486	2 014 002 644	808 505 351	1 406 090 671

Fuente: Secretaría de Hacienda.

INTEGRACIÓN DE LA CUENTA: DERECHOS A RECIBIR EFECTIVO O EQUIVALENTES A LARGO PLAZO

AL 30 DE JUNIO DE 2021

ORGANISMO PÚBLICO	PARCIAL	SALDO AL 31 DE DICIEMBRE DE 2020	OTROS DERECHOS A RECIBIR EFECTIVO O EQUIVALENTES A LARGO		SALDO AL 30 DE JUNIO DE 2021
			AUMENTO	DISMINUCIÓN	
Subsistema de Fondos Estatales		220 865 780	0	0	220 865 780
Rendimientos Virtuales y Remanentes de Organismos Públicos	220 865 780		0	0	
Educación Estatal		105 900 767	0	0	105 900 767
Fondo para la Construcción, Rehabilitación, Mantenimiento y Equipo de los Espacios Educativos	105 900 767		0	0	
Educación Federalizada		2 377 796	0	84 756	2 293 040
Expedición de Cheques de Caja	2 377 796		0	84 756	
Universidad Autónoma de Chiapas		10 874 342	0	0	10 874 342
Recursos de Fideicomisos	10 874 342		0	0	
SUMAS		340 018 685	0	84 756	339 933 929

Fuente: Secretaría de Hacienda.

Estados e Información Contable

INTEGRACIÓN DE LA CUENTA: BIENES INMUEBLES, INFRAESTRUCTURA Y CONSTRUCCIONES EN PROCESO

AL 30 DE JUNIO DE 2021

ORGANISMO PÚBLICO	TERRENOS	EDIFICIOS NO HABITACIONALES	INFRAESTRUCTURA	CONSTRUCCIONES EN PROCESO EN BIENES DE DOMINIO PÚBLICO	CONSTRUCCIONES EN PROCESO EN BIENES PROPIOS	OTROS BIENES INMUEBLES
Poder Ejecutivo	243 972 116	3 002 433 702	16 138 137	30 214 170 350	5 290 912 262	619 875
Secretaría General de Gobierno	0	0	0	6 050 157	226 452 961	0
Secretaría de Hacienda	209 576 533	101 061 083	0	0	0	0
Secretaría de Bienestar	120	4 798 128	0	0	0	0
Educación Estatal	0	812 106 439	0	0	59 233 529	0
Educación Federalizada	0	1 347 666 878	0	0	0	0
Secretaría de Seguridad y Protección Ciudadana	315 000	317 432 044	9 386 429	0	0	0
Instituto de Formación Policial	0	9 359 924	0	0	0	0
Secretaría de Obras Públicas	3 408 641	255 595 274	0	30 083 493 872	4 980 762 675	0
Secretaría de Turismo	0	0	0	44 188 846	0	0
Secretaría de Medio Ambiente e Historia Natural	19 037 321	111 111 115	0	51 495 342	287 478	0
Secretaría de Agricultura, Ganadería y Pesca	0	24 132 817	0	28 942 133	0	619 875
Secretaría de Economía y del Trabajo	11 634 501	19 170 000	6 751 708	0	24 175 619	0
Poder Judicial	7 558 277	498 499 231	0	0	0	0
Consejo de la Judicatura	7 558 277	498 499 231	0	0	0	0
Órganos Autónomos	83 388 236	1 475 346 992	0	0	490 956 027	0
Instituto de Elecciones y Participación Ciudadana	0	32 873 700	0	0	0	0
Comisión Estatal de los Derechos Humanos	0	10 033 185	0	0	0	0
Fiscalía General del Estado	20 758 201	468 799 558	0	0	4 444 025	0
Universidad Autónoma de Chiapas	62 630 035	963 640 549	0	0	486 512 002	0
SUMAS	334 918 629	4 976 279 925	16 138 137	30 214 170 350	5 781 868 289	619 875

Fuente: Secretaría de Hacienda.

INTEGRACIÓN DE LA CUENTA: BIENES MUEBLES

AL 30 DE JUNIO DE 2021

ORGANISMO PÚBLICO	MOBILIARIO Y EQUIPO DE ADMINISTRACIÓN	MOBILIARIO Y EQUIPO EDUCACIONAL Y RECREATIVO	EQUIPO E INSTRUMENTAL MEDICO Y DE LABORATORIO	VEHÍCULOS Y EQUIPO DE TRANSPORTE	EQUIPO DE DEFENSA Y SEGURIDAD	MAQUINARIA, OTROS EQUIPOS Y HERRAMIENTAS	COLECCIONES, OBRAS DE ARTE Y OBJETOS VALIOSOS	ACTIVOS BIOLÓGICOS
Poder Ejecutivo	749 690 503	112 423 226	121 638 425	778 042 813	181 693 415	880 996 856	1 262 845	3 909 803
Gubernatura	6 503 896	113 740	0	6 985 664	0	745 365	287 388	0
Secretaría General de Gobierno	57 182 691	407 975	0	14 831 008	72 000	6 321 925	0	0
Comisión Estatal de Búsqueda de Personas	1 007 764	465 000	0	1 287 900	0	924 234	0	0
Secretaría de Hacienda	67 722 600	889 123	176 130	11 162 858	14 500	3 915 683	0	0
Oficialía Mayor del Estado de Chiapas	2 074 050	56 360	0	205 927	0	8 250	0	0
Secretaría de Bienestar	30 405 823	879 552	718 629	7 625 330	0	3 217 562	0	231 700
Instituto de la Juventud del Estado de Chiapas	2 017 959	328 247	6 350	467 927	0	60 732	0	0
Secretaría para el Desarrollo Sustentable de los Pueblos Indígenas	2 493 608	204 818	765 229	1 598 399	0	1 800	92 800	0
Instituto de Protección Social y Beneficencia Pública del Estado de Chiapas	51 549	0	0	297 230	0	7 048	0	0
Educación Estatal	158 333 373	71 740 608	2 772 275	37 803 381	0	6 155 045	0	0
Educación Federalizada	100 070 910	13 321 980	280 154	21 707 867	0	10 183 958	92 601	0
Secretaría de Seguridad y Protección Ciudadana	186 211 940	13 202 154	3 493 291	278 604 142	181 473 203	365 100 329	0	2 454 042
Instituto de Formación Policial	8 801 965	2 265 050	106 124	4 126 788	0	6 106 285	0	0
Secretaría de Movilidad y Transporte	4 201 075	17 643	0	113 241 329	0	12 044 552	0	0
Secretaría de la Honestidad y Función Pública	20 790 069	589 066	0	13 877 395	0	752 982	0	0
Secretaría de Obras Públicas	40 177 786	1 701 669	107 546 823	14 896 074	0	151 338 586	0	0
Secretaría de Turismo	550 762	0	0	911 600	0	21 197	0	0
Secretaría de Medio Ambiente e Historia Natural	6 473 337	1 954 615	885 706	22 585 555	0	180 317 520	790 056	0
Coordinación Estatal para el Mejoramiento del Zoológico "Miguel Álvarez del Toro"	379 226	198 171	1 548 553	4 138 960	133 712	1 096 128	0	0
Secretaría de Igualdad de Género	10 677 259	1 235 548	51 988	6 086 684	0	1 410 360	0	0
Secretaría de Protección Civil	3 405 822	142 869	604 256	163 244 769	0	1 763 367	0	0
Secretaría de Agricultura, Ganadería y Pesca	16 199 197	1 834 512	2 674 917	40 599 520	0	108 183 799	0	1 224 061
Secretaría de Economía y del Trabajo	22 558 032	847 257	8 000	11 756 506	0	21 320 149	0	0
Comisión Estatal de Mejora Regulatoria	706 388	18 296	0	0	0	0	0	0
Junta Local de Conciliación y Arbitraje del Estado de Chiapas	693 422	8 973	0	0	0	0	0	0
Poder Legislativo	24 786 020	2 487 412	65 570	9 957 048	12 737	7 406 705	1 590 275	0
Congreso del Estado	7 996 567	307 997	0	567 726	12 737	5 392 720	1 590 275	0
Órgano de Fiscalización Superior del Congreso del Estado	16 789 453	2 179 415	65 570	9 389 322	0	2 013 985	0	0
Poder Judicial	130 622 714	16 424 300	0	31 961 620	0	45 026 735	2 314	0
Consejo de la Judicatura	128 426 987	16 367 633	0	31 961 620	0	45 026 735	2 314	0
Tribunal Administrativo	2 195 727	56 667	0	0	0	0	0	0
Órganos Autónomos	392 638 957	85 755 477	166 729 465	474 644 355	60 065 374	310 155 616	1 120 263	2 029 628
Instituto de Elecciones y Participación Ciudadana	19 980 794	1 633 188	0	7 119 974	0	22 296 775	0	0
Comisión Estatal de los Derechos Humanos	7 553 809	551 599	0	6 887 392	0	805 998	0	0
Fiscalía General del Estado	127 835 363	5 801 916	77 847 114	397 923 634	60 065 374	208 238 821	50 585	0
Tribunal Electoral del Estado de Chiapas	3 790 901	335 326	0	2 620 070	0	519 186	0	0
Instituto de Transparencia, Acceso a la Información Pública y Protección de Datos Personales del Estado de Chiapas	1 054 277	39 078	0	981 875	0	51 029	0	0
Universidad Autónoma de Chiapas	232 423 813	77 394 370	88 882 351	59 111 410	0	78 243 807	1 069 678	2 029 628
SUMAS	1 297 738 194	217 090 415	288 433 460	1 294 605 836	241 771 526	1 243 585 912	3 975 697	5 939 431

Fuente: Secretaría de Hacienda.

INTEGRACIÓN DE LA CUENTA: ACTIVOS INTANGIBLES

AL 30 DE JUNIO DE 2021

ORGANISMO PÚBLICO	SOFTWARE	PATENTES, MARCAS Y DERECHOS	CONCESIONES Y FRANQUICIAS	LICENCIAS	OTROS ACTIVOS INTANGIBLES
Poder Ejecutivo	60 295 937	164 500	0	17 706 801	50 000
Secretaría General de Gobierno	32 200 683	0	0	723 342	0
Secretaría de Hacienda	8 399 820	0	0	2 402 476	0
Oficialía Mayor del Estado de Chiapas	463 647	0	0	0	0
Secretaría de Bienestar	2 186 887	0	0	51 250	0
Instituto de la Juventud del Estado de Chiapas	5 520	0	0	0	0
Educación Estatal	1 126 948	0	0	691 365	0
Educación Federalizada	654 056	0	0	10 584 658	0
Secretaría de Seguridad y Protección Ciudadana	9 512 019	0	0	2 398 374	0
Instituto de Formación Policial	379 921	0	0	44 080	0
Secretaría de Movilidad y Transporte	20 750	0	0	0	0
Secretaría de la Honestidad y Función Pública	1 748 118	0	0	332 470	50 000
Secretaría de Obras Públicas	920 824	0	0	250 299	0
Secretaría de Medio Ambiente e Historia Natural	64 687	164 500	0	0	0
Coordinación Estatal para el Mejoramiento del Zoológico "Miguel Álvarez del Toro"	5 313	0	0	0	0
Secretaría de Igualdad de Género	216 781	0	0	218 712	0
Secretaría de Agricultura, Ganadería y Pesca	370 165	0	0	0	0
Secretaría de Economía y del Trabajo	2 019 798	0	0	9 775	0
Poder Legislativo	594 393	0	0	4 391 967	0
Congreso del Estado	594 393	0	0	33 817	0
Órgano de Fiscalización Superior del Congreso del Estado	0	0	0	4 358 150	0
Poder Judicial	17 897 681	0	0	2 214 024	0
Consejo de la Judicatura	17 897 681	0	0	1 655 136	0
Tribunal Administrativo	0	0	0	558 888	0
Órganos Autónomos	30 616 891	10 687	1 200 000	51 280 354	0
Instituto de Elecciones y Participación Ciudadana	163 405	0	0	527 084	0
Comisión Estatal de los Derechos Humanos	38 280	0	0	0	0
Fiscalía General del Estado	25 542 060	2 672	0	48 590 245	0
Tribunal Electoral del Estado de Chiapas	61 004	0	0	0	0
Instituto de Transparencia, Acceso a la Información Pública y Protección de Datos Personales del Estado de Chiapas	229 582	0	0	102 241	0
Universidad Autónoma de Chiapas	4 582 560	8 015	1 200 000	2 060 784	0
SUMAS	109 404 902	175 187	1 200 000	75 593 146	50 000

Fuente: Secretaría de Hacienda.

INTEGRACIÓN DE LA CUENTA: DEPRECIACIÓN, DETERIORO Y AMORTIZACIÓN ACUMULADA DE BIENES

AL 30 DE JUNIO DE 2021

ORGANISMO PÚBLICO	DEPRECIACIÓN ACUMULADA DE BIENES MUEBLES	AMORTIZACIÓN ACUMULADA DE ACTIVOS INTANGIBLES
Poder Ejecutivo	(74 688 976)	(132 653)
Gubernatura	(8 493 366)	0
Secretaría General de Gobierno	(4 091 568)	0
Secretaría de Hacienda	(443 030)	0
Secretaría de Bienestar	(495 844)	(132 653)
Instituto de Protección Social y Beneficencia Pública del Estado de Chiapas	(346 882)	0
Secretaría de la Honestidad y Función Pública	(11 101 983)	0
Secretaría de Turismo	(517 027)	0
Secretaría de Medio Ambiente e Historia Natural	(40 394 910)	0
Secretaría de Protección Civil	(396 721)	0
Secretaría de Agricultura, Ganadería y Pesca	(691 677)	0
Secretaría de Economía y del Trabajo	(7 715 968)	0
Poder Legislativo	(11 433 323)	(650 212)
Órgano de Fiscalización Superior del Congreso del Estado	(11 433 323)	(650 212)
Órganos Autónomos	(11 304 752)	(23 491)
Comisión Estatal de los Derechos Humanos	(10 259 180)	0
Instituto de Transparencia, Acceso a la Información Pública y Protección de Datos Personales del Estado de Chiapas	(1 045 572)	(23 491)
SUMAS	(97 427 051)	(806 356)

Fuente: Secretaría de Hacienda.

INTEGRACIÓN DE LA CUENTA: ACTIVOS DIFERIDOS
AL 30 DE JUNIO DE 2021

ORGANISMO PÚBLICO	ESTUDIOS, FORMULACIÓN Y EVALUACIÓN DE PROYECTOS	ANTICIPOS A LARGO PLAZO	OTROS ACTIVOS DIFERIDOS
Poder Ejecutivo	171 210 165	1 356 073 155	3 268 103 049
Gubernatura	0	0	91 817 710
Secretaría General de Gobierno	0	0	207 622 101
Secretaría de Hacienda	0	0	214 342 671
Oficialía Mayor del Estado de Chiapas	0	0	8 853
Secretaría de Bienestar	0	0	132 050 239
Instituto de la Juventud del Estado de Chiapas	0	0	277 238
Secretaría para el Desarrollo Sustentable de los Pueblos Indígenas	0	0	199 158
Instituto de Protección Social y Beneficencia Pública del Estado de Chiapas	0	0	543 241
Educación Estatal	0	0	653 231 111
Educación Federalizada	0	0	29 791 809
Secretaría de Seguridad y Protección Ciudadana	0	0	324 163 974
Instituto de Formación Policial	0	0	1 576 399
Secretaría de Movilidad y Transporte	0	0	102 766 507
Secretaría de la Honestidad y Función Pública	0	0	32 674 866
Secretaría de Obras Públicas	169 238 165	1 355 776 250	1 361 972 902
Secretaría de Turismo	0	0	7 635 187
Secretaría de Medio Ambiente e Historia Natural	0	296 905	18 313 933
Coordinación Estatal para el Mejoramiento del Zoológico "Miguel Álvarez del Toro"	0	0	14 194
Secretaría de Igualdad de Género	0	0	6 253 512
Secretaría de Protección Civil	0	0	5 564 079
Secretaría de Agricultura, Ganadería y Pesca	0	0	41 583 006
Secretaría de Economía y del Trabajo	1 972 000	0	35 266 725
Comisión Estatal de Mejora Regulatoria	0	0	433 634
Poder Legislativo	0	1 903 598	77 333 151
Congreso del Estado	0	1 903 598	77 333 151
Poder Judicial	0	0	85 118 847
Consejo de la Judicatura	0	0	85 118 847
Órganos Autónomos	0	5 122 803	492 371 642
Instituto de Elecciones y Participación Ciudadana	0	4 922 803	221 474 112
Fiscalía General del Estado	0	0	242 532 158
Tribunal Electoral del Estado de Chiapas	0	0	25 414 792
Instituto de Transparencia, Acceso a la Información Pública y Protección de Datos	0	0	2 950 580
Personales del Estado de Chiapas			
Universidad Autónoma de Chiapas	0	200 000	0
SUMAS	171 210 165	1 363 099 556	3 922 926 689

Fuente: Secretaría de Hacienda.

INTEGRACIÓN DE LA CUENTA: OTROS ACTIVOS NO CIRCULANTES

AL 30 DE JUNIO DE 2021

ORGANISMO PÚBLICO	BIENES EN ARRENDAMIENTO FINANCIERO	BIENES EN COMODATO
Poder Ejecutivo	94 485 500	67 494 005
Secretaría de Hacienda	0	1 918 085
Secretaría de Bienestar	0	1 537 721
Secretaría de Seguridad y Protección Ciudadana	0	1 063 200
Instituto de Formación Policial	0	1 059 800
Secretaría de Movilidad y Transporte	0	32 139 081
Secretaría de Obras Públicas	0	29 763 356
Secretaría de Turismo	0	12 762
Deuda Pública	94 485 500	0
Poder Legislativo	0	367 969
Órgano de Fiscalización Superior del Congreso del Estado	0	367 969
Poder Judicial	0	8 203 168
Consejo de la Judicatura	0	8 203 168
Órganos Autónomos	0	171 535
Universidad Autónoma de Chiapas	0	171 535
SUMAS	94 485 500	76 236 677

Fuente: Secretaría de Hacienda.