

NOTAS A LOS ESTADOS FINANCIEROS CONSOLIDADOS

NOTAS DE DESGLOSE

AL ESTADO DE SITUACIÓN FINANCIERA

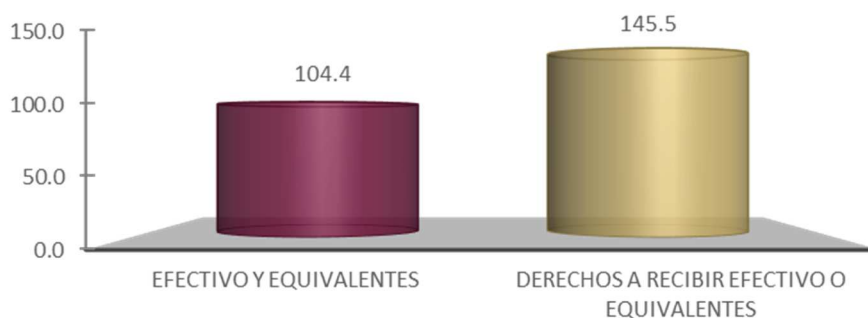
ACTIVO

El activo se compone de los fondos, valores, derechos y bienes cuantificados en términos monetarios, los cuales controla y disponen las Instituciones Públicas de Seguridad Social para la prestación de servicios públicos, éste se integra como sigue:

Circulante

ACTIVO CIRCULANTE JUNIO 2020

(Millones de Pesos)

**Efectivo y Equivalentes**

El rubro de efectivo y equivalentes al 30 de junio de 2020, presenta saldo de 104.4 millones de pesos, y representa una el 41.8 por ciento del activo circulante, se integra por los ingresos obtenidos por diversos conceptos, como son: saldos en las cuentas bancarias para la operatividad de las actividades del instituto, fondos de trabajo asignados a funcionarios del instituto y los depósitos en garantía por contratos de arrendamiento de las unidades médicas de Comitán, casa geriátrica de Comitán y oficina de enlace de tercer nivel en la ciudad de México.

EFFECTIVO Y EQUIVALENTES (Pesos)		
CONCEPTO	JUN 2020	DIC 2019
Efectivo	145 000	0
Bancos/Dependencias y Otros	104 138 812	48 177 051
Inversiones Temporales (hasta 3 meses)	0	10 989 853
Depósitos de Fondos de Terceros en Garantía y/o Administración	61 724	61 724
SUMAS	104 345 536	59 228 628

Derechos a Recibir Efectivo o Equivalentes

Este rubro se integra por cuotas y aportaciones médicas y recuperación de préstamos del personal activo y 4% de aportaciones para el servicio médico de pensionados, subsidios de pago de nómina de pensionados no radicados por la Secretaría de Hacienda, así como, el subsidio al empleo que beneficia a los trabajadores del Instituto sujeto a su acreditamiento contra I.S.R. de Sueldos y Salarios. Así mismo, por las ministraciones y fondos revolventes otorgados a

las unidades médicas para el funcionamiento y desempeño de sus actividades pendientes de comprobación; así como, recursos sujetos de aplicación y adeudos por diversos conceptos.

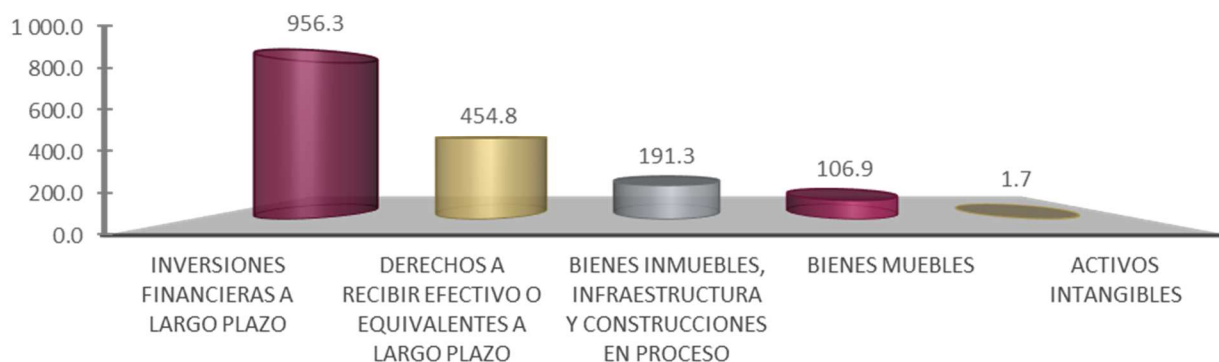
En su totalidad este rubro asciende a 145.5 millones de pesos y representa el 58.2 por ciento del activo circulante.

DERECHOS A RECIBIR EFECTIVO O EQUIVALENTES		
(Pesos)		
CONCEPTO	JUN 2020	DIC 2019
Cuentas por Cobrar a Corto Plazo	110 317 986	35 431 485
Deudores Diversos por Cobrar a Corto Plazo	35 186 089	37 566 756
SUMAS	145 504 075	72 998 241

No Circulante

ACTIVO NO CIRCULANTE JUNIO 2020

(Millones de Pesos)



Inversiones Financieras a Largo Plazo

El saldo al periodo que se informa fue por 956.3 millones de pesos, mismo que representa el 55.9 por ciento del activo no circulante; Se integra por el fondo de fideicomiso de pensiones y jubilaciones el cual considera las cuotas y aportaciones mensuales, la aplicación corresponde al 3% sobre sueldos de cuotas de los trabajadores en transición y 13% de los de nueva generación, el 29.50% aportaciones del gobierno de sus trabajadores en transición y el 31.50% de los trabajadores de nueva generación del sector; Magisterio, Burocracia e ISSTECH; así como los intereses que generan las inversiones en las casas de bolsa, e intereses generados por la revolvencia de los préstamos fideicomiso; recursos que son de exclusividad para la operatividad de los Pensionados y Jubilados, del sector Magisterio, Burocracia e ISSTECH.

INVERSIONES FINANCIERAS A LARGO PLAZO		
(Pesos)		
CONCEPTO	JUN 2020	DIC 2019
Fideicomisos, Mandatos y Contratos Análogos	956 298 516	918 786 736
SUMAS	956 298 516	918 786 736

Derechos a Recibir Efectivo o Equivalentes a Largo Plazo

Este rubro del activo asciende a 454.8 millones de pesos y representa el 26.6 por ciento del activo no circulante, se integra por 4% de Aportaciones para el Servicio médico de Pensionados, subsidio para el pago de Nómina de

pensionados del Sector policía, Subsidio para medicamentos pendiente de recibir de la Secretaria de Hacienda, Así mismo, por las ministraciones otorgados a las unidades médicas para el funcionamiento y desempeño de sus actividades pendiente de comprobación, recursos sujetos de aplicación y adeudos por diversos conceptos.

De igual manera por préstamos otorgados a derechohabientes del ISSTECH, hipotecarios; que son destinados a la adquisición de viviendas, construcción, pago de pasivo y/o liberación de gravámenes de bienes inmuebles, con plazo hasta de 15 años y por los préstamos a corto plazo y especiales del fideicomiso se otorgan con una recuperación hasta de 3 años de plazo, así como fondo de garantía de préstamos hipotecarios y préstamos especiales.

DERECHOS A RECIBIR EFECTIVO O EQUIVALENTES A LARGO PLAZO		
(Pesos)		
CONCEPTO	JUN 2020	DIC 2019
Documentos por Cobrar a Largo Plazo	210 456 571	210 516 789
Deudores Diversos a Largo Plazo	17 918 000	17 975 023
Préstamos Otorgados a Largo Plazo	226 445 662	238 840 670
SUMAS	454 820 233	467 332 482

Bienes Inmuebles, Infraestructura y Construcciones en Proceso

Este rubro del activo refleja la cifra de 191.3 millones de pesos y Se integra de las propiedades que tiene el Instituto en el Estado de Chiapas y que ocupan sus oficinas administrativas, clínicas hospitalares, coordinaciones médicas y centro deportivo ISSTECH adquiridas con recursos propios y atreves de donación.

Del total del activo no circulante este rubro representa el 11.2 por ciento.

BIENES INMUEBLES, INFRAESTRUCTURA Y CONSTRUCCIONES EN PROCESO		
(Pesos)		
CONCEPTO	JUN 2020	DIC 2019
Terrenos	67 202 158	67 202 158
Edificios no Habitacionales	124 068 161	124 068 161
SUMAS	191 270 319	191 270 319

Bienes Muebles

Este renglón del activo refleja el valor de los bienes muebles que poseen las Instituciones Públicas de Seguridad Social y que al 30 de junio de 2020, asciende a un monto global de 106.9 millones de pesos y representa el 6.2 por ciento respecto al total del activo no circulante Se integra del valor histórico de Mobiliario y Equipo de Administración, Mobiliario y Equipo Educativo y Recreativo, Equipo e Instrumental Médico y de Laboratorio, Vehículos y Equipo de Transporte, y Maquinaria, Otros Equipos y Herramientas, los cuales fueron adquiridos con recursos propios y se encuentran en proceso de depuración, en función de lo útil, inservible y obsoleto de los mismos, de igual manera se está en proceso de integrar la conciliación entre el área de Patrimonio y Contabilidad de éste Instituto, lo cual limitó a la aplicación de la Depreciación de los Bienes Muebles.

BIENES MUEBLES		
(Pesos)		
CONCEPTO	JUN 2020	DIC 2019
Mobiliario y Equipo de Administración	20 144 071	20 144 071
Mobiliario y Equipo Educativo y Recreativo	1 583 881	1 483 660
Equipo e Instrumental Médico y de Laboratorio	41 907 612	41 296 872
Vehículos y Equipo de Transporte	11 668 189	11 668 189
Maquinaria, Otros Equipos y Herramientas	31 605 929	31 605 929
SUMAS	106 909 682	106 198 721

Activos Intangibles

Al 30 de junio de 2020, este rubro asciende a 1.7 millones de pesos, representa el 0.1 por ciento respecto al total del activo no circulante, se integra por la adquisición de software y licencia de antivirus, así como de paquetes informáticos para el desarrollo de las actividades de la unidad de tecnologías de la información adquiridos con recursos presupuestales.

ACTIVOS INTANGIBLES		
(Pesos)		
CONCEPTO	JUN 2020	DIC 2019
Software	228 938	228 938
Licencias	1 481 888	1 481 888
SUMAS	1 710 826	1 710 826

PASIVO

Es el conjunto de cuentas que permite el registro de las obligaciones contraídas por los organismos públicos, para el desarrollo de sus funciones y la prestación de los servicios públicos. Al 30 de junio de 2020, los estados financieros reflejan principalmente pasivo circulante o corto plazo, es decir, aquellas obligaciones en que la exigibilidad de pago es menor a un año, así también, pasivo no circulante o largo plazo que representa las obligaciones con vencimiento posterior a un año.

Pasivo Circulante**Cuentas por Pagar a Corto Plazo**

Al 30 de junio de 2020 este rubro asciende a 235.9 millones de pesos, y representa el 100 por ciento del Pasivo Circulante, se integra por los compromisos pendientes de pago de prestaciones salariales devengados, descuentos indebidos de diversos prestamos del periodo que se informa y de ejercicios anteriores, así como a proveedores y prestadores de servicios; por la adquisición de productos farmacéuticos e insumos médicos, importe que está en proceso de depuración para su pago.

Así como, por Contribuciones Federales de retenciones sobre honorarios, arrendamiento, impuesto sobre sueldos y salarios e indemnización, del mes de junio de 2020, Así como contribuciones Estatales del 2% sobre nóminas, 6% adicional para el desarrollo económico y social de la entidad y 2% de retención de obras y servicios del Cuarto, Quinto y Sexto bimestre del 2018, Segundo, Tercero, Cuarto, Quinto y sexto bimestre del 2019 y tercer bimestre 2020, mismos que se pagarán a Hacienda Federal y Hacienda del Estado en cuanto se tenga recurso financieros para cubrirlos.

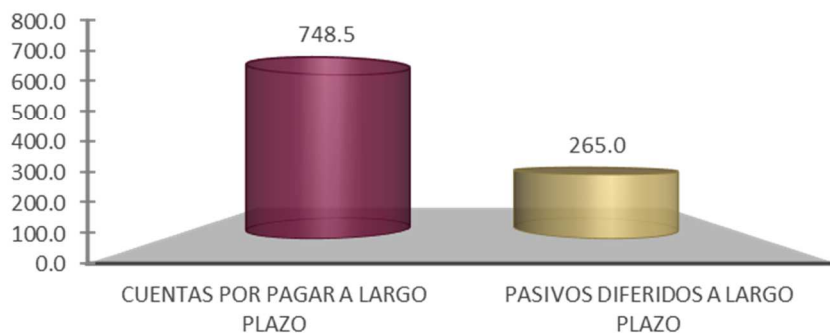
También compromisos pendientes de pago a cargo del Instituto, tales como, pensión alimenticia, diversas cuotas sindicales, adeudos a empresas crediticias, recursos por aplicar De diversos préstamos entre otros, mismos que se encuentran en proceso de integración contable para su depuración correspondiente.

CUENTAS POR PAGAR A CORTO PLAZO		
(Pesos)		
CONCEPTO	JUN 2020	DIC 2019
Servicios Personales por Pagar a Corto Plazo	20 471 081	150 655 278
Proveedores por Pagar a Corto Plazo	45 683 540	168 126 447
Retenciones y Contribuciones por Pagar a Corto Plazo	17 575 307	51 528 139
Otras Cuentas por Pagar a Corto Plazo	152 184 071	125 801 991
SUMAS	235 913 999	496 111 855

Pasivo no Circulante

PASIVO NO CIRCULANTE JUNIO 2020

(Millones de Pesos)

**Cuentas por Pagar a Largo Plazo**

Este rubro se integra por los compromisos pendientes de pago a proveedores y prestadores de servicios, por la adquisición de productos farmacéuticos e insumos médicos y prestación de servicios, importe que está en proceso de depuración para su pago.

Al 30 de junio de 2020, este rubro asciende a 748.5 millones de pesos y representa el 73.9 por ciento del pasivo no circulante.

CUENTAS POR PAGAR A LARGO PLAZO

(Pesos)

CONCEPTO	JUN 2020	DIC 2019
Proveedores por Pagar a Largo Plazo	748 498 835	760 534 008
SUMAS	748 498 835	760 534 008

Pasivos Diferidos a Largo Plazo

Este rubro se integra por Aguinaldo, Sueldos, útiles escolares por pagar, Descuentos Indebidos de Préstamos, descuentos efectuados a sindicatos, pensión alimenticia, becarios, quejas médicas, gastos funerales, seguro de vida mutualista, gastos de traslados a derechohabientes entre otros. Al 30 de junio de 2020, este rubro asciende a 265.0 millones de pesos y representa el 26.1 por ciento del pasivo no circulante.

PASIVOS DIFERIDOS A LARGO PLAZO

(Pesos)

CONCEPTO	JUN 2020	DIC 2019
Otros Pasivos Diferidos a Largo Plazo	265 023 179	338 088 590
SUMAS	265 023 179	338 088 590

AL ESTADO DE ACTIVIDADES

El resultado negativo obtenido del 1 de enero al 30 de junio de 2020, que asciende a 488.0 millones de pesos y se obtiene de restar a los ingresos percibidos y por las ministraciones de las Instituciones Públicas de Seguridad Social, contra los gastos y otras pérdidas sin considerar los recursos destinados en la adquisición de bienes muebles e inmuebles consideradas como inversión.

Ingresos y Otros Beneficios

Los ingresos ascienden a 2 mil 209.9 millones de pesos, dentro de este rubro se refleja las cuotas y aportaciones de los trabajadores del sector magisterio, burocracia, Isstech, convenios particulares y pensionados; así mismo se considera los ingresos por reposición de credenciales, ingresos del deportivo, renta de espacios por estaciones de carga, domo cafetería y expedición de certificados médicos.

Al 30 de junio de 2020, este rubro está integrado por recursos presupuestales radicados a través de transferencias que la Secretaría de Hacienda realiza con base al presupuesto autorizado, proporcionado con las fuentes de financiamiento 5828 Fondo de Aportaciones para el Fortalecimiento de las Entidades Federativas, 5811 para cubrir el costo de la Nómina de pensionados y 5811,5815,5816,5817,5818,5841 y 5844 para pago de impuestos y subsidios para pago a proveedores y adquisición de medicamentos.

Es importante revelar que existe una diferencia en el rubro de presupuesto pagado en la fuente de financiamiento 5828 Fondo de Aportaciones para el Fortalecimiento de las Entidades Federativas por \$ 70,000,000.00 entre lo que refleja el reporte EP-01 Emitido por el SIHAE Y lo registrado por el Isstech, según transferencias bancarias al 30 de junio del 2020.

También corresponde a ingresos obtenidos, por concepto de rendimientos generados de los préstamos otorgados a corto y a largo plazo, las inversiones, cuentas bancarias y lo que generan las casas de bolsa de inversión del fideicomiso; así mismo, los importes que corresponde a productos diversos por diferencia en pagos y depósitos por apertura de cuenta bancaria. Es de suma importancia revelar que dentro de los ingresos recaudados se está considerando el importe de \$ 57,866,819.07 que corresponde a las recuperaciones de capital de los diversos préstamos que otorga el Instituto mismo que se encuentra registrado dentro de la cuenta de Balance 1224 Préstamos otorgados a largo plazo.

Gastos y Otras Pérdidas

Los gastos y otras pérdidas lo integran todas las erogaciones realizadas en la operatividad, principalmente en los capítulos 1000 Servicios Personales, 2000 Materiales y Suministros, 3000 Servicios Generales y 4000 Transferencias, Asignaciones, Subsidios y Otras Ayudas, los cuales ascienden a un importe de 1 mil 721.9 millones de pesos.

A continuación, se presenta la conciliación entre los ingresos presupuestarios y contables, así como, entre los egresos presupuestarios y los gastos contables:

INSTITUCIONES PÚBLICAS DE SEGURIDAD SOCIAL
CONCILIACIÓN ENTRE LOS INGRESOS PRESUPUESTARIOS Y CONTABLES CONSOLIDADO
 DEL 1 DE ENERO AL 30 DE JUNIO DE 2020
 (Pesos)

Ingresos Presupuestarios	2 267 767 225
Más: Ingresos Contables No Presupuestarios	205
Otros Ingresos y Beneficios Varios	205
Menos: Ingresos Presupuestarios No Contables	57 866 819
Otros Ingresos Presupuestarios No Contables	57 866 819
Ingresos Contables	2 209 900 611

Fuente: Secretaría de Hacienda.

INSTITUCIONES PÚBLICAS DE SEGURIDAD SOCIAL
CONCILIACIÓN ENTRE LOS EGRESOS PRESUPUESTARIOS Y LOS GASTOS CONTABLES CONSOLIDADO
 DEL 1 DE ENERO AL 30 DE JUNIO DE 2020
 (Pesos)

Total de Egresos (Presupuestarios)	1 769 218 008
Menos: Egresos Presupuestarios No Contables	47 353 960
Mobiliario y Equipo Educacional y Recreativo	100 220
Equipo e Instrumental Médico y de Laboratorio	610 740
Otros Egresos Presupuestales No Contables	46 643 000
Más: Gastos Contables No Presupuestales	13
Otros Gastos	13
Total de Gasto Contable	1 721 864 061

Fuente: Secretaría de Hacienda.

**AL ESTADO DE VARIACIÓN EN LA HACIENDA
PÚBLICA**

La Hacienda Pública representa el importe de los bienes y derechos que son propiedad de las Instituciones Públicas de Seguridad Social, dicho importe es modificado principalmente por el resultado positivo obtenido al periodo que se informa fue de 488.0 millones de pesos y que representa el Superávit por los ingresos excedentes a los egresos; a la fecha, la Hacienda Pública refleja un saldo de 711.4 millones de pesos.

Así también, es modificado por el aumento o disminución al patrimonio, derivado del registro de los incrementos o decrementos realizados al patrimonio de las Instituciones Públicas de Seguridad Social. A la fecha que se informa la modificación neta positiva al patrimonio es de 488.6 millones de pesos.

AL ESTADO DE FLUJOS DE EFECTIVO

El Estado de Flujos de Efectivo de las Instituciones Públicas de Seguridad Social, muestra los flujos de efectivo, conformado por los elementos básicos: origen y aplicación de los recursos.

El incremento neto en el efectivo y equivalentes al efectivo al 30 de junio de 2020 asciende a 45.1 millones de pesos.

Flujo de Efectivo de las Actividades de Operación

Durante el periodo que se informa, las Instituciones Públicas de Seguridad Social recibieron ingresos de gestión por la cantidad de 2 mil 209.9 millones de pesos. El gasto de funcionamiento devengado por el periodo comprendido del 1 de enero al 30 de junio de 2020 asciende a 1 mil 721.9 millones de pesos, el cual refleja un flujo neto positivo por actividades de operación por un importe de 488.0 millones de pesos.

Flujo de Efectivo de las Actividades de Inversión

Durante el periodo que se informa, las Instituciones de Seguridad Social recibieron ingresos de inversión por la cantidad de 141.7 millones de pesos. El gasto de funcionamiento devengado por el periodo comprendido del 1 de enero al 30 de junio de 2020 asciende a 239.3 millones de pesos, el cual refleja un flujo neto a la baja por actividades de inversión por un importe de 97.6 millones de pesos.

Flujo de Efectivo de las Actividades de Financiamiento

Durante el periodo que se informa, las Instituciones Públicas de Seguridad Social recibió ingresos de financiamiento por la cantidad de 26.4 millones de pesos. El gasto de funcionamiento devengado por el periodo comprendido del 1 de enero al 30 de junio de 2020 asciende a 371.7 millones de pesos, el cual refleja un flujo neto a la baja por actividades de financiamiento por un importe de 345.3 millones de pesos.

EFFECTIVO Y EQUIVALENTES		
(Pesos)		
CONCEPTO	JUN 2020	DIC 2019
Efectivo	145 000	0
Bancos/Dependencias y Otros	104 138 812	48 177 051
Inversiones Temporales (hasta 3 meses)	0	10 989 853
Depósitos de Fondos de Terceros en Garantía y/o Administración	61 724	61 724
TOTAL DE EFECTIVO Y EQUIVALENTES	104 345 536	59 228 628

Conciliación de Flujos de Efectivo Netos de las Actividades de Operación y la cuenta Ahorro/Desahorro antes de rubros extraordinarios:

CONCILIACIÓN DE LOS FLUJOS DE EFECTIVO NETOS DE LAS ACTIVIDADES DE OPERACIÓN Y LA CUENTA AHORRO/DESAHORRO ANTES DE RUBROS EXTRAORDINARIOS		
(Pesos)		
CONCEPTO	JUN 2020	DIC 2019
Ahorro/Desahorro antes de Rubros Extraordinarios	488 036 563	(89 347 280)
<i>Movimientos de partidas (o rubros) que no afectan al efectivo:</i>		
Otros Gastos Varios	13	46
Flujos de Efectivo Netos de las Actividades de Operación	488 036 550	(89 347 326)

NOTAS DE MEMORIA

Atendiendo a lo establecido en la Ley General de Contabilidad Gubernamental, para efectos del registro y control, el Consejo Nacional de Armonización Contable ha determinado Cuentas de Orden Contables, mismas que se presentan en el Plan de Cuentas emitido.

Las notas de Memoria, representan los movimientos de valores que no afecten o modifiquen el balance de las Instituciones Públicas de Seguridad Social, sin embargo, su incorporación en libros es necesaria con fines de recordatorio contable, de control y en general sobre los aspectos administrativos, o bien, para consignar sus derechos o responsabilidades contingentes que puedan, o no, presentarse en el futuro.

CONTABLES:**Valores**

Corresponde a ejercicios anteriores, el cual se encuentra en proceso de depuración con fundamento en el artículo 15 frac. VI de la Normatividad contable aplicable a las entidades Paraestatales del Estado de Chiapas.

Emisión de Obligaciones

Se integra por los intereses por cobrar, por concepto de: préstamos a corto plazo, fideicomiso, hipotecarios y damnificados Stan, que el Instituto otorga a sus Derechohabientes; así como, la actualización de los intereses del deudor Azul Grupo Constructor, S.A. de C.V, por el registro de la minusvalía de los recursos del fideicomiso invertidos en bolsa de valores, al cierre del mes de junio del presente ejercicio refleja un saldo negativo de 72.4 millones de pesos.

Juicios

Se integra por juicio civil en proceso de la empresa HEAL DIGITAL SYSTEMS S.A.P.I. DE C.V. sustentado por la revocación de la sentencia de fecha 30 de junio del 2017 pronunciada en el expediente jurídico 1077/2013 al cierre del mes de abril del presente ejercicio refleja un saldo de 62.0 millones de pesos.

Bienes en Concesionados o en Comodato

Los Bienes en Concesionados o en Comodato, los cuales asciende a 3.1 millones de pesos del ejercicio 2011, corresponde a vehículos y equipos de transporte.

CONCEPTO	JUN 2020	DIC 2019
Valores	2 847	2 847
Emisión de Obligaciones	(72 407 500)	(91 523 223)
Juicios	61 991 015	61 991 015
Bienes en Concesionados o en Comodato	3 125 746	3 125 746
SUMAS	(7 287 892)	(26 403 615)

PRESUPUESTARIAS:**Estado Analítico de Ingresos Presupuestales**

Al inicio del ejercicio 2020, se aprobó un presupuesto de ingresos de 4 mil 850.3. millones de pesos, para las Instituciones Públicas de Seguridad Social.

Los ingresos recaudados durante el periodo del 1 de enero al 30 de junio de 2020, ascendieron a cantidad de 2 mil 267.8 millones de pesos, representa el 46.8 por ciento de avance respecto al programado para el periodo que se informa.

Los ingresos principales fueron derivados de las ministraciones radicadas del Gobierno Estatal, reflejadas en el rubro de Participaciones, Aportaciones, Convenios, Incentivos Derivados de la Colaboración Fiscal y Fondos Distintos de Aportaciones y Transferencias, Asignaciones, Subsidios y Subvenciones y Pensiones y Jubilaciones que alcanzó un monto de 1 mil 55.9 millones de pesos en diferentes fuentes de financiamiento con recursos del ejercicio contribuyendo con el 46.6 por ciento de los ingresos registrados y el 49.7 por ciento de Cuotas y Aportaciones de Seguridad Social registradas por el ISSTECH con 1 mil 125.9 millones de pesos.

ESTADO ANALÍTICO DE INGRESOS
DEL 1 DE ENERO AL 30 DE JUNIO DE 2020
(Pesos)

RUBRO DE INGRESOS	INGRESOS				
	ESTIMADO	AMPLIACIONES / REDUCCIONES	MODIFICADO	DEVENGADO	RECAUDADO
TOTAL	4 850 334 419	0	4 850 334 419	2 267 767 225	2 267 767 225
Impuestos	0	0	0	0	0
Cuotas y Aportaciones de Seguridad Social	2 095 785 831	0	2 095 785 831	1 125 947 964	1 125 947 964
Contribucion de Mejoras	0	0	0	0	0
Derechos	0	0	0	0	0
Productos	46 393 659	0	46 393 659	15 532 249	15 532 249
Aprovechamientos	0	0	0	0	0
Ingresos por Venta de Bienes y Prestación de Servicios y Otros Ingresos	1 094 895 859	(180 214 614)	914 681 245	70 372 572	70 372 572
Participaciones y Aportaciones, Convenios, Incentivos Derivados de la Colaboración Fiscal y Fondos Distintos de Aportaciones	1 600 000 000	0	1 600 000 000	874 527 686	874 527 686
Transferencias, Asignaciones, Subsidios y subvenciones, y Pensiones y Jubilaciones	13 259 070	180 214 614	193 473 684	181 386 753	181 386 753
Ingresos Derivados de Financiamientos	0	0	0	0	0

Fuente: Secretaría de Hacienda.

Estado del Ejercicio del Presupuesto

El Estado del Ejercicio del Presupuesto, refleja al 30 de junio del ejercicio 2020, el Presupuesto Aprobado Anual por un monto de 4 mil 850.3 millones de pesos, al cierre del periodo que se informa.

El Presupuesto Devengado a la fecha que se informa fue de 1 mil 769.2 millones de pesos, se compone con recursos del ejercicio; de los cuales se aplicaron 1 mil 341.7 millones de pesos en Transferencias, Asignaciones, Subsidios y Otras Ayudas equivalente al 75.8 por ciento del devengo total, 238.7 millones de pesos a Servicios Personales equivalente al 13.5 por ciento del devengo total, entre los rubros más sobresalientes.

GOBIERNO CONSTITUCIONAL DEL ESTADO DE CHIAPAS
INSTITUCIONES PÚBLICAS DE SEGURIDAD SOCIAL
ESTADO ANALÍTICO DEL EJERCICIO DEL PRESUPUESTO DE EGRESOS
CLASIFICACIÓN POR OBJETO DEL GASTO (CAPÍTULO)
DEL 1 DE ENERO AL 30 DE JUNIO DE 2020
(Pesos)

CAPÍTULO DEL GASTO / CONCEPTO	PRESUPUESTO DE EGRESOS				
	APROBADO ANUAL	AMPLIACIONES / REDUCCIONES	MODIFICADO	DEVENGADO	PAGADO
TOTAL	4 850 334 419	115 960 306	4 966 294 725	1 769 218 008	1 729 387 647
Servicios Personales	646 693 184	(7 371 741)	639 321 442	238 652 239	227 873 294
Materiales y Suministros	282 282 670	156 128	282 438 798	65 374 904	47 353 737
Servicios Generales	271 573 764	29 365 398	300 939 163	76 128 601	67 464 173
Transferencias, Asignaciones, Subsidios y Otras Ayudas	3 501 965 763	93 668 771	3 595 634 534	1 341 708 303	1 339 442 703
Bienes Muebles, Inmuebles e Intangibles	19 974 255	141 749	20 116 005	710 961	610 740
Inversión Pública	0	0	0	0	0
Inversiones Financieras y Otras Provisiones	127 844 783	0	127 844 783	46 643 000	46 643 000
Participaciones y Aportaciones	0	0	0	0	0
Deuda Pública	0	0	0	0	0

Fuente: Secretaría de Hacienda.

NOTAS DE GESTIÓN ADMINISTRATIVA

Las notas de gestión administrativa de las Instituciones Públicas de Seguridad Social, son producto de las notas de cada ente público que lo conforman, mismas que pueden ser consultadas en cada ente público.

RAZONES FINANCIERAS

El análisis a los estados financieros a través de razones financieras, proporciona indicadores que suministran información para ayudar a tener una mejor interpretación de dichos estados, determinando las causas y tendencias favorables con la finalidad de no tomar decisiones con efectos negativos. A los resultados obtenidos al 30 de junio del ejercicio fiscal 2020, se aplicaron las siguientes razones financieras:

NOMBRE	VARIABLES DE CÁLCULO	UNIDAD DE MEDIDA	ALGORITMO	RAZÓN	INTERPRETACIÓN DEL RESULTADO	GRÁFICO
Liquidez	E = Efectivo y Equivalentes DREE = Derechos a Recibir Efectivo o Equivalentes PC = Pasivo Circulante	Porcentaje	$\frac{E + DREE}{PC}$	249.8 1.1 235.9	Muestra la capacidad para cubrir las obligaciones a corto plazo en forma inmediata, es decir, pesos disponibles para cubrir cada peso de deuda a corto plazo	
Índice de Solvencia	AC = Activo Circulante PC = Pasivo Circulante	Porcentaje	$\frac{AC}{PC}$	249.8 1.1 235.9	Indica los pesos disponibles del activo circulante para liquidar sus obligaciones a corto plazo	
Prueba de Ácido	AC = Activo Circulante INV = Inventarios A = Almacenes PC = Pasivo Circulante	Porcentaje	$\frac{AC - (INV + A)}{PC}$	249.8 1.1 235.9	Determina los pesos disponibles en activos de conversión inmediata en efectivo para cubrir obligaciones a corto plazo	

Los Estados Financieros muestran un resultado de 1.1 pesos de **liquidez y disponibilidad inmediata** para hacer frente a cada peso de los compromisos a corto plazo.

La razón de **solvencia** muestra que las entidades cuentan con 1.1 pesos para cubrir cada peso que debe por sus compromisos a corto plazo.

La **prueba del ácido** indica que las entidades cuentan con 1.1 pesos de activos de conversión inmediata en efectivo por cada peso de pasivos a corto plazo.

La posición financiera que guardan las Instituciones Públicas de Seguridad Social muestra los ingresos y egresos al 30 de junio del ejercicio 2020.

REPORTE ANALITICO DEL ACTIVO NO CIRCULANTE

A continuación se presentan los saldos por tipo de activo no circulante registrado en los estados financieros consolidados al periodo que se informa. Este reporte muestra el total de las adquisiciones que cada uno de los organismos públicos integran su patrimonio.

INTEGRACIÓN DE LA CUENTA: INVERSIONES FINANCIERAS A LARGO PLAZO

AL 30 DE JUNIO DE 2020

ORGANISMO PÚBLICO	PARCIAL	SALDO AL 31 DE DICIEMBRE DE 2019	FIDEICOMISOS, MANDATOS Y CONTRATOS ANÁLOGOS		SALDO AL 30 DE JUNIO DE 2020
			AUMENTO	DISMINUCIÓN	
Instituto de Seguridad Social de los Trabajadores del Estado de Chiapas		918 786 736	1 472 627 584	1 435 115 804	956 298 516
Pensiones y Jubilaciones	918 786 736		1 472 627 584	1 435 115 804	
SUMAS		918 786 736	1 472 627 584	1 435 115 804	956 298 516

Fuente: Secretaría de Hacienda.

INTEGRACIÓN DE LA CUENTA: DERECHOS A RECIBIR EFECTIVO O EQUIVALENTES A LARGO PLAZO

AL 30 DE JUNIO DE 2020

ORGANISMO PÚBLICO	DOCUMENTOS POR COBRAR A LARGO PLAZO	DEUDORES DIVERSOS A LARGO PLAZO	PRÉSTAMOS OTORGADOS A LARGO PLAZO
Instituto de Seguridad Social de los Trabajadores del Estado de Chiapas	210 456 571	17 918 000	226 445 662
SUMAS	210 456 571	17 918 000	226 445 662

Fuente: Secretaría de Hacienda.

INTEGRACIÓN DE LA CUENTA: BIENES INMUEBLES, INFRAESTRUCTURA Y CONSTRUCCIONES EN PROCESO

AL 30 DE JUNIO DE 2020

ORGANISMO PÚBLICO	TERRENOS	EDIFICIOS NO HABITACIONALES
Instituto de Seguridad Social de los Trabajadores del Estado de Chiapas	67 202 158	124 068 161
SUMAS	67 202 158	124 068 161

Fuente: Secretaría de Hacienda.

INTEGRACIÓN DE LA CUENTA: BIENES MUEBLES

AL 30 DE JUNIO DE 2020

ORGANISMO PÚBLICO	MOBILIARIO Y EQUIPO DE ADMINISTRACIÓN	MOBILIARIO Y EQUIPO EDUCACIONAL Y RECREATIVO	EQUIPO E INSTRUMENTAL MÉDICO Y DE LABORATORIO	VEHÍCULOS Y EQUIPO DE TRANSPORTE	MAQUINARIA, OTROS EQUIPOS Y HERRAMIENTAS
Instituto de Seguridad Social de los Trabajadores del Estado de Chiapas	20 144 071	1 583 881	41 907 612	11 668 189	31 605 929
SUMAS	20 144 071	1 583 881	41 907 612	11 668 189	31 605 929

Fuente: Secretaría de Hacienda.

INTEGRACIÓN DE LA CUENTA: ACTIVOS INTANGIBLES

AL 30 DE JUNIO DE 2020

ORGANISMO PÚBLICO	SOFTWARE	LICENCIAS
Instituto de Seguridad Social de los Trabajadores del Estado de Chiapas	228 938	1 481 888
SUMAS	228 938	1 481 888

Fuente: Secretaría de Hacienda.