



Fideicomisos Públicos Estatales



Uno de los compromisos del actual gobierno, es la transparencia y rendición de cuentas, los cuales son elementos fundamentales para acabar con la corrupción y garantizar que la buena política transite hacia el bienestar del pueblo; por ello, la importancia de mantener informada a la sociedad, sobre las acciones orientadas a impulsar el desarrollo y el bienestar de Chiapas.

El Gobierno del Estado, ha hecho énfasis en que el ejercicio del Gasto Público, debe ser con mayor eficacia y transparencia, para lograr Finanzas Públicas Sanas, que permitan garantizar el mejor aprovechamiento de los recursos públicos disponibles; tendientes a conseguir que sea acorde con los objetivos y metas de transformación productiva, de desarrollo social, económico, cultural y político, mejorando las capacidades de producción en todos los sectores de la Sociedad y en todas las áreas de la Administración Pública; además, que permitan jerarquizar las prioridades y que junto a la asignación de recursos, establezcan responsabilidades, metas y tiempos de ejecución.

En este orden de ideas y para efectos de informar sobre la gestión de los Fideicomisos Públicos Estatales, se presentan en esta sección los resultados de los Fideicomisos al 30 de junio del 2020, clasificándose por sectores en orden de importancia de acuerdo al impacto social que generan por el apoyo brindado a la Sociedad y a las prioridades contempladas en el Plan Estatal de Desarrollo Chiapas 2019-2024.

Por consiguiente, esta administración ha generado acciones encaminadas al desarrollo económico y social del Estado, utilizando como instrumentos financieros a los Fideicomisos, los cuales fueron creados como Entes Públicos de coadyuvancia al cumplimiento de los objetivos principales del Gobierno.

Con el compromiso institucional de llevar a cabo los objetivos planteados en la Ley General de Contabilidad Gubernamental, se presentan en esta sección los estados financieros consolidados de los fideicomisos públicos, que para lograr el cumplimiento de los objetivos a nivel nacional, se han actualizado en forma permanente los marcos normativos contables y presupuestarios con los documentos armonizados aplicados para este ejercicio, así como los instrumentos técnicos, considerando el Marco Conceptual de Contabilidad Gubernamental, que es el fundamento para la elaboración de normas, contabilización, valuación y presentación de la información financiera.

Bajo este epígrafe, en el presente apartado se incluye información Financiera y Funcional de los Fideicomisos Públicos Estatales, en el que enuncian las acciones más relevantes y sustanciales tanto de las actividades realizadas, como de la derrama económica ejercida, con el objetivo de dar cumplimiento a los fines específicos para los cuales fueron creados.

ESTADO DE SITUACIÓN FINANCIERA CONSOLIDADO

El Estado de Situación Financiera muestra la posición financiera de los Fideicomisos Públicos Estatales, valuados y elaborados de acuerdo con los Postulados Básicos de Contabilidad Gubernamental, Normas y Metodología para la Emisión de Información Financiera y Estructura de los Estados Financieros del Ente Público y Característica de sus Notas, emitidos por el Consejo Nacional de Armonización Contable (CONAC), el cual refleja los bienes y derechos que se clasifican en rubros de acuerdo a su disponibilidad de liquidez al igual que sus obligaciones o compromisos, agrupándolas con relación a su exigibilidad.

GOBIERNO CONSTITUCIONAL DEL ESTADO DE CHIAPAS FIDEICOMISOS PÚBLICOS ESTATALES ESTADO DE SITUACIÓN FINANCIERA CONSOLIDADO AL 30 DE JUNIO DE 2020 (Pesos)					
CONCEPTO	JUN 2020	DIC 2019	CONCEPTO	JUN 2020	DIC 2019
ACTIVO			PASIVO		
Activo Circulante			Pasivo Circulante		
Efectivo y Equivalentes	1 243 558 898	1 397 172 533	Cuentas por Pagar a Corto Plazo	46 202 639	302 275 510
Derechos a Recibir Efectivo o Equivalentes	130 289 456	115 542 623	Fondos y Bienes de Terceros en Garantía y/o Administración a Corto Plazo	1 637 613	1 278 334
Derechos a Recibir Bienes o Servicios	7 284 874	7 698 969			
Otros Activos Circulantes	12 541 328	12 541 328	Otros Pasivos a Corto Plazo	9 316 651	23 194 353
Total de Activos Circulantes	1 393 674 556	1 532 955 453	Total de Pasivos Circulantes	57 156 903	326 748 197
Activo No Circulante			Pasivo No Circulante		
Inversiones Financieras a Largo Plazo	10 379 960	10 379 960	Cuentas por Pagar a Largo Plazo	4 000 000	4 000 000
Derechos a Recibir Efectivo o Equivalentes a Largo Plazo	290 541 158	291 536 138	Fondos y Bienes de Terceros en Garantía y/o Administración a Largo Plazo	26 906 417	26 841 442
Bienes Inmuebles, Infraestructura y Construcciones en Proceso	392 327 584	392 327 584	Total de Pasivos No Circulantes	30 906 417	30 841 442
Bienes Muebles	163 823 558	163 629 776	Total del Pasivo	88 063 320	357 589 639
Activos Intangibles	257 084	257 084	HACIENDA PÚBLICA/PATRIMONIO		
Depreciación, Deterioro y Amortización Acumulada de Bienes	(541 419)	(540 774)			
Activos Diferidos	782 650	782 650	HACIENDA PÚBLICA/PATRIMONIO CONTRIBUIDO		
Otros Activos No Circulantes	31 081	31 081	Aportaciones	2 187 805 591	2 091 027 642
Total de Activos No Circulantes	857 601 656	858 403 499	HACIENDA PÚBLICA/PATRIMONIO GENERADO		
			Resultados del Ejercicio (Ahorro/Desahorro)	34 761 484	25 572 927
			Resultados de Ejercicios Anteriores	(59 354 183)	(82 831 256)
			Total Hacienda Pública/Patrimonio	2 163 212 892	2 033 769 313
Total del Activo	2 251 276 212	2 391 358 952	Total del Pasivo y Hacienda Pública/Patrimonio	2 251 276 212	2 391 358 952

Fuente: Secretaría de Hacienda.

ESTADO DE ACTIVIDADES CONSOLIDADO

El Estado de Actividades refleja el resultado entre el saldo total de los ingresos captados y el saldo total de los gastos incurridos por los Fideicomisos Públicos Estatales, cuya diferencia positiva o negativa determina el ahorro o desahorro, del 1 de enero al 30 de junio de 2020, sin considerar la inversión física en Bienes Muebles e Inmuebles, Infraestructura y Construcciones en Proceso. De esta forma, el resultado durante este ejercicio refleja un ahorro por 34.8 millones de pesos.

GOBIERNO CONSTITUCIONAL DEL ESTADO DE CHIAPAS FIDEICOMISOS PÚBLICOS ESTATALES ESTADO DE ACTIVIDADES CONSOLIDADO DEL 1 DE ENERO AL 30 DE JUNIO DE 2020 (Pesos)		
CONCEPTO	JUN 2020	DIC 2019
INGRESOS Y OTROS BENEFICIOS		
Ingresos de la Gestión		
Participaciones, Aportaciones, Convenios, Incentivos Derivados de la Colaboración Fiscal, Fondos Distintos de Aportaciones, Transferencias, Asignaciones, Subsidios y Subvenciones, y Pensiones y Jubilaciones		
Otros Ingresos y Beneficios		
Ingresos Financieros	31 571 700	23 264 424
Otros Ingresos y Beneficios Varios	6 443 022	13 912 558
Total de Ingresos y Otros Beneficios	38 014 722	37 176 982
GASTOS Y OTRAS PÉRDIDAS		
Gastos de Funcionamiento		
Servicios Personales	0	0
Materiales y Suministros	0	0
Servicios Generales	0	0
Transferencias, Asignaciones, Subsidios y Otras Ayudas		
Transferencias Internas y Asignaciones al Sector Público	0	0
Participaciones y Aportaciones		
Intereses, Comisiones y Otros Gastos de la Deuda Pública		
Otros Gastos y Pérdidas Extraordinarias		
Otros Gastos	3 253 238	11 604 055
Inversión Pública		
Total de Gastos y Otras Pérdidas	3 253 238	11 604 055
Resultados del Ejercicio (Ahorro/Desahorro)	34 761 484	25 572 927

Fuente: Secretaría de Hacienda.

ESTADO DE VARIACIÓN EN LA HACIENDA PÚBLICA CONSOLIDADO

El Estado de Variación en la Hacienda Pública muestra las modificaciones o cambios realizados en la Hacienda Pública de los Fideicomisos Públicos Estatales. Al 30 de junio del ejercicio fiscal 2020, se obtuvo un saldo de 2 mil 163.2 millones de pesos, con una modificación positiva neta de 129.4 millones de pesos derivado de los incrementos o decrementos realizados al patrimonio.

GOBIERNO CONSTITUCIONAL DEL ESTADO DE CHIAPAS FIDEICOMISOS PÚBLICOS ESTATALES ESTADO DE VARIACIÓN EN LA HACIENDA PÚBLICA CONSOLIDADO DEL 1 DE ENERO AL 30 DE JUNIO DE 2020 (Pesos)					
CONCEPTO	HACIENDA PÚBLICA/ PATRIMONIO CONTRIBUIDO	HACIENDA PÚBLICA/ PATRIMONIO GENERADO DE EJERCICIOS ANTERIORES	HACIENDA PÚBLICA/ PATRIMONIO GENERADO DEL EJERCICIO	AJUSTES POR CAMBIOS DE VALOR	TOTAL
Hacienda Pública / Patrimonio Contribuido Neto 2019	2 091 027 642				2 091 027 642
Aportaciones	2 091 027 642				2 091 027 642
Donaciones de Capital					
Actualización de la Hacienda Pública/Patrimonio					
Hacienda Pública / Patrimonio Generado Neto de 2019		(82 831 256)	25 572 927		(57 258 329)
Resultados del Ejercicio (Ahorro/Desahorro)			25 572 927		25 572 927
Resultados de Ejercicios Anteriores		(82 831 256)			(82 831 256)
Revalúos					
Reservas					
Rectificaciones de Resultados de Ejercicios Anteriores					
Exceso o Insuficiencia en la Actualización de la Hacienda Pública / Patrimonio Neto de 2019					
Resultado por Posición Monetaria					
Resultado por Tenencia de Activos no Monetarios					
Hacienda Pública / Patrimonio Neto Final de 2019	2 091 027 642	(82 831 256)	25 572 927	0	2 033 769 313
Cambios en la Hacienda Pública / Patrimonio Contribuido Neto de 2020	96 777 949				96 777 949
Aportaciones	96 777 949				96 777 949
Donaciones de Capital					
Actualización de la Hacienda Pública/Patrimonio					
Variaciones de la Hacienda Pública / Patrimonio Generado Neto de 2020		23 477 073	9 188 557		32 665 630
Resultados del Ejercicio (Ahorro/Desahorro)			34 761 484		34 761 484
Resultados de Ejercicios Anteriores		23 477 073	(25 572 927)		(2 095 854)
Revalúos					
Reservas					
Rectificaciones de Resultados de Ejercicios Anteriores					
Cambios en el Exceso o Insuficiencia en la Actualización de la Hacienda Pública / Patrimonio Neto de 2020					
Resultado por Posición Monetaria					
Resultado por Tenencia de Activos no Monetarios					
Hacienda Pública / Patrimonio Neto Final de 2020	2 187 805 591	(59 354 183)	34 761 484	0	2 163 212 892

Fuente: Secretaría de Hacienda.

ESTADO DE CAMBIOS EN LA SITUACIÓN FINANCIERA CONSOLIDADO

El Estado de Cambios en la Situación Financiera, provee información sobre los orígenes y aplicaciones de los recursos de los Fideicomisos Públicos Estatales, asimismo, muestra la obtención o disposición de los recursos y obligaciones durante el periodo que se informa.

GOBIERNO CONSTITUCIONAL DEL ESTADO DE CHIAPAS
FIDEICOMISOS PÚBLICOS ESTATALES
ESTADO DE CAMBIOS EN LA SITUACIÓN FINANCIERA CONSOLIDADO
DEL 1 DE ENERO AL 30 DE JUNIO DE 2020
 (Pesos)

CONCEPTO	ORIGEN	APLICACIÓN
ACTIVO		
Activo Circulante		
Efectivo y Equivalentes	153 613 635	
Derechos a Recibir Efectivo o Equivalentes		14 746 833
Derechos a Recibir Bienes o Servicios	414 095	
Inventarios		
Almacenes		
Estimación por Pérdida o Deterioro de Activos Circulantes		
Otros Activos Circulantes		
Activo No Circulante		
Inversiones Financieras a Largo Plazo		
Derechos a Recibir Efectivo o Equivalentes a Largo Plazo	994 980	
Bienes Inmuebles, Infraestructura y Construcciones en Proceso		
Bienes Muebles		193 782
Activos Intangibles		
Depreciación, Deterioro y Amortización Acumulada de Bienes	645	
Activos Diferidos		
Estimaciones por Pérdida de Cuentas Incobrables de Deudores Diversos por Cobrar a Largo Plazo		
Otros Activos no Circulantes		
PASIVO		
Pasivo Circulante		
Cuentas por Pagar a Corto Plazo		256 072 871
Documentos por Pagar a Largo Plazo		
Fondos y Bienes de Terceros en Garantía y/o Administración a Corto Plazo	359 279	
Otros Pasivos a Corto Plazo		13 877 702
Pasivo No Circulante		
Cuentas por Pagar a Largo Plazo		
Fondos y Bienes de Terceros en Garantía y/o Administración a Largo Plazo	64 975	
HACIENDA PÚBLICA/PATRIMONIO		
Hacienda Pública/Patrimonio Contribuido		
Aportaciones	96 777 949	
Hacienda Pública/Patrimonio Generado		
Resultados del Ejercicio (Ahorro/Desahorro)	9 188 557	
Resultados de Ejercicios Anteriores	23 477 073	
Revalúos		
Reservas		
Rectificaciones de Resultados de Ejercicios Anteriores		
Exceso o Insuficiencia en la Actualización de la Hacienda Pública/Patrimonio		
Resultado por Posición Monetaria		
Resultado por Tenencia de Activos no Monetarios		

Fuente: Secretaría de Hacienda.

ESTADO DE FLUJOS DE EFECTIVO CONSOLIDADO

El Estado de Flujos de Efectivo de los Fideicomisos Públicos Estatales, identifica las fuentes de entradas y salidas de recursos, clasificadas por actividades de operación, inversión y de financiamiento. Asimismo, proporciona una base para evaluar su capacidad para generar efectivo y equivalentes, que le permita cumplir con sus obligaciones inmediatas y directas.

GOBIERNO CONSTITUCIONAL DEL ESTADO DE CHIAPAS		
FIDEICOMISOS PÚBLICOS ESTATALES		
ESTADO DE FLUJOS DE EFECTIVO CONSOLIDADO		
DEL 1 DE ENERO AL 30 DE JUNIO DE 2020		
(Pesos)		
CONCEPTO	JUN 2020	DIC 2019
Flujos de Efectivo de las Actividades de Operación		
Origen	38 014 722	37 176 982
Otros Orígenes de Operación	38 014 722	37 176 982
Aplicación	3 253 238	11 604 055
Servicios Personales		
Materiales y Suministros		
Servicios Generales		
Transferencias Internas y Asignaciones al Sector Público		
Otras Aplicaciones de Operación	3 253 238	11 604 055
Flujos Netos de Efectivo por Actividades de Operación	34 761 484	25 572 927
Flujos de Efectivo de las Actividades de Inversión		
Origen	140 256 196	200 122 496
Bienes Muebles	16 165	84 720
Otros Orígenes de Inversión	140 240 031	200 037 776
Aplicación	59 104 996	42 412 786
Bienes Inmuebles, Infraestructura y Construcciones en Proceso		
Bienes Muebles	209 947	15 518 377
Otras Aplicaciones de Inversión	58 895 049	26 894 409
Flujos Netos de Efectivo por Actividades de Inversión	81 151 200	157 709 710
Flujos de Efectivo de las Actividades de Financiamiento		
Origen	424 254	197 116 119
Otros Orígenes de Financiamiento	424 254	197 116 119
Aplicación	269 950 573	5 298 414
Otras Aplicaciones de Financiamiento	269 950 573	5 298 414
Flujos Netos de Efectivo por Actividades de Financiamiento	(269 526 319)	191 817 705
Incremento/Disminución Neta en el Efectivo y Equivalentes al Efectivo	(153 613 635)	375 100 342
Efectivo y Equivalentes al Efectivo al Inicio del Ejercicio	1 397 172 533	586 499 083
Efectivo y Equivalentes al Efectivo al Final del Ejercicio	1 243 558 898	961 599 425

Fuente: Secretaría de Hacienda.

ESTADO ANALÍTICO DEL ACTIVO CONSOLIDADO

El Estado Analítico del Activo al 30 de junio del 2020, refleja los movimientos realizados de los derechos y bienes debidamente identificados y cuantificados en términos monetarios del que disponen los Fideicomisos Públicos Estatales para realizar sus actividades, así como el flujo del activo circulante y del activo no circulante entre el inicio y fin del periodo. El activo circulante refleja una variación negativa por 140.1 millones de pesos; asimismo, el activo no circulante con 0.8 millones de pesos.

GOBIERNO CONSTITUCIONAL DEL ESTADO DE CHIAPAS
FIDEICOMISOS PÚBLICOS ESTATALES
ESTADO ANALÍTICO DEL ACTIVO CONSOLIDADO
 DEL 1 DE ENERO AL 30 DE JUNIO DE 2020
 (Pesos)

CONCEPTO	SALDO INICIAL	CARGOS DEL PERIODO	ABONOS DEL PERIODO	SALDO FINAL	VARIACIÓN DEL PERIODO
ACTIVO	2 391 358 952	7 463 999 363	7 604 082 103	2 251 276 212	(140 082 740)
Activo Circulante	1 532 955 453	7 462 105 526	7 601 386 423	1 393 674 556	(139 280 897)
Efectivo y Equivalentes	1 397 172 533	7 229 652 618	7 383 266 253	1 243 558 898	(153 613 635)
Derechos a Recibir Efectivo o Equivalentes	115 542 623	232 336 128	217 589 295	130 289 456	14 746 833
Derechos a Recibir Bienes o Servicios	7 698 969	116 780	530 875	7 284 874	(414 095)
Otros Activos Circulantes	12 541 328	0	0	12 541 328	0
Activo No Circulante	858 403 499	1 893 837	2 695 680	857 601 656	(801 843)
Inversiones Financieras a Largo Plazo	10 379 960	0	0	10 379 960	0
Derechos a Recibir Efectivo o Equivalentes a Largo Plazo	291 536 138	1 581 601	2 576 581	290 541 158	(994 980)
Bienes Inmuebles, Infraestructura y Construcciones en Proceso	392 327 584	0	0	392 327 584	0
Bienes Muebles	163 629 776	312 236	118 454	163 823 558	193 782
Activos Intangibles	257 084	0	0	257 084	0
Depreciación, Deterioro y Amortización Acumulada de Bienes	(540 774)	0	645	(541 419)	(645)
Activos Diferidos	782 650	0	0	782 650	0
Otros Activos no Circulantes	31 081	0	0	31 081	0

Fuente: Secretaría de Hacienda.

ESTADO ANALÍTICO DE LA DEUDA Y OTROS PASIVOS CONSOLIDADOS

El Estado Analítico de la Deuda y Otros Pasivos, refleja la variación de las operaciones de crédito público, así como, las obligaciones insolutas de los fideicomisos públicos. Al 30 de junio de 2020, los Fideicomisos Públicos Estatales presentan obligaciones no originadas por operaciones de crédito público, el cual asciende a 9.3 millones de pesos.

GOBIERNO CONSTITUCIONAL DEL ESTADO DE CHIAPAS
FIDEICOMISOS PÚBLICOS ESTATALES
ESTADO ANALÍTICO DE LA DEUDA Y OTROS PASIVOS CONSOLIDADOS
 DEL 1 DE ENERO AL 30 DE JUNIO DE 2020
 (Pesos)

DENOMINACIÓN DE LAS DEUDAS	MONEDA DE CONTRATACIÓN	INSTITUCIÓN O PAÍS ACREEDOR	SALDO INICIAL DEL PERIODO	SALDO FINAL DEL PERIODO
DEUDA PÚBLICA				
Corto Plazo				
Deuda Interna				
Instituciones de Crédito	Moneda Nacional	México	0	0
Títulos y Valores			0	0
Arrendamientos Financieros	Moneda Nacional	México	0	0
Deuda Externa				
Organismos Financieros Internacionales			0	0
Deuda Bilateral			0	0
Títulos y Valores			0	0
Arrendamientos Financieros			0	0
Subtotal Corto Plazo			0	0
Largo Plazo				
Deuda Interna				
Instituciones de Crédito	Moneda Nacional	México	0	0
Títulos y Valores			0	0
Arrendamientos Financieros	Moneda Nacional	México	0	0
Deuda Externa				
Organismos Financieros Internacionales			0	0
Deuda Bilateral			0	0
Títulos y Valores			0	0
Arrendamientos Financieros			0	0
Subtotal Largo Plazo			0	0
Otros Pasivos	Moneda Nacional	México	23 194 353	9 316 651
Total Deuda y Otros Pasivos			23 194 353	9 316 651

Fuente: Secretaría de Hacienda.

INFORME SOBRE PASIVOS CONTINGENTES CONSOLIDADO

De conformidad a las Principales Reglas de Registro y Valoración del Patrimonio (Elementos Generales) emitidas por el Consejo Nacional de Armonización Contable, publicadas en el capítulo reformado en el Diario Oficial de la Federación el 06 de octubre del 2014, los pasivos contingentes consideran:

- a) Obligaciones surgidas a raíz de sucesos pasados, cuya existencia ha de ser confirmada sólo por la concurrencia, de uno o más eventos inciertos en el futuro que no están enteramente bajo el control del organismo público.
- b) Una obligación presente a raíz de sucesos pasados, que no se ha reconocido contablemente porque no es viable que el ente público tenga que satisfacerla, o debido a que el importe de la obligación no puede ser cuantificado con la suficiente confiabilidad.

Al respecto se informa que los Fideicomisos Públicos Estatales al 30 de junio de 2020, no cuentan con pasivos contingentes significativos pendientes de pago, ya que estos se reconocen y se liquidan en el transcurso del ejercicio.

NOTAS A LOS ESTADOS FINANCIEROS CONSOLIDADOS

De conformidad al artículo 46, fracción I, inciso e) y 49 de la Ley General de Contabilidad Gubernamental, así como a la normatividad emitida por el Consejo Nacional de Armonización Contable, a continuación se presentan las notas a los estados financieros correspondiente al 30 de junio del ejercicio fiscal 2020, con los siguientes apartados:

- Notas de Desglose
- Notas de Memoria
- Notas de Gestión Administrativa

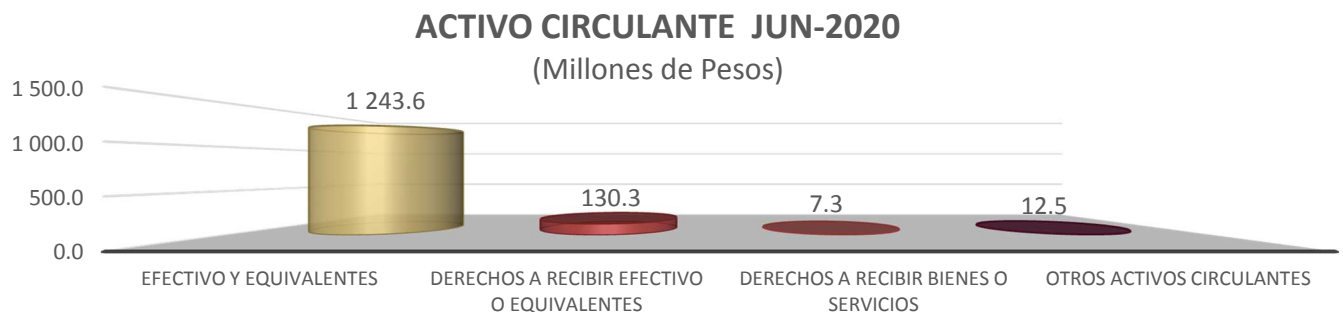
NOTAS DE DESGLOSE

AL ESTADO DE SITUACIÓN FINANCIERA

ACTIVO

El activo se compone de los fondos, valores, derechos y bienes cuantificados en términos monetarios, los cuales controlan y disponen los Fideicomisos Públicos Estatales para la prestación de servicios públicos, este se integra como sigue:

Circulante

**Efectivo y Equivalentes**

El rubro de efectivo y equivalentes al 30 de junio de 2020, asciende a un monto de 1,243.6 millones de pesos, y representa el 89.2 por ciento del activo circulante, se integra principalmente por la disponibilidad financiera para cubrir los compromisos de pago a proveedores y prestadores de servicios, impuestos retenidos y sueldos, además para cubrir gastos menores y emergentes.

Asimismo, se registra en este rubro lo siguiente:

- Inversiones Temporales (hasta 3 meses), en títulos valores, buscando maximizar los rendimientos y minimizar los riesgos.
- Depósitos otorgados a terceros por el servicio de arrendamiento de instalaciones y por servicios comerciales y bancarios.

Este rubro refleja los recursos disponibles para solventar los gastos de operación y de inversión que se tienen comprometidos al 30 de junio del ejercicio fiscal 2020, que incide en el patrimonio.

EFFECTIVO Y EQUIVALENTES		
(Pesos)		
CONCEPTO	JUN 2020	DIC 2019
Efectivo	22 178	2377
Bancos/Dependencias y Otros	923 243 193	792 811 420
Inversiones Temporales (hasta 3 meses)	284 859 077	568 984 375
Fondos con Afectación Específica	60 089	0
Depósitos de Fondos de Terceros en Garantía y/o Administración	35 374 361	35 374 361
SUMAS	1 243 558 898	1 397 172 533

Derechos a Recibir Efectivo o Equivalentes

Este rubro del activo representa el 9.4 por ciento del activo circulante por las aportaciones pendientes de depósito para ayudas sociales, así como, préstamos a funcionarios por recuperar, además de contratos de inversiones financieras de 3 a 12 meses. Al 30 de junio de 2020, este rubro asciende a 130.3 millones de pesos.

DERECHOS A RECIBIR EFFECTIVO O EQUIVALENTES		
(Pesos)		
CONCEPTO	JUN 2020	DIC 2019
Inversiones Financieras de Corto Plazo	3 556 787	3 455 884
Deudores Diversos por Cobrar a Corto Plazo	68 599 328	36 051 311
Ingresos por Recuperar a Corto Plazo	13 614	13 614
Préstamos Otorgados a Corto Plazo	58 110 558	76 012 645
Otro Derechos a Recibir Efectivo y Equivalentes a Corto Plazo	9 169	9 169
SUMAS	130 289 456	115 542 623

Derechos a Recibir Bienes o Servicios

Este rubro al 30 de junio de 2020 asciende a 7.3 millones de pesos, representando el 0.5 por ciento del total del Activo Circulante y corresponde a Otros Derechos a Recibir Bienes o Servicios a Corto Plazo.

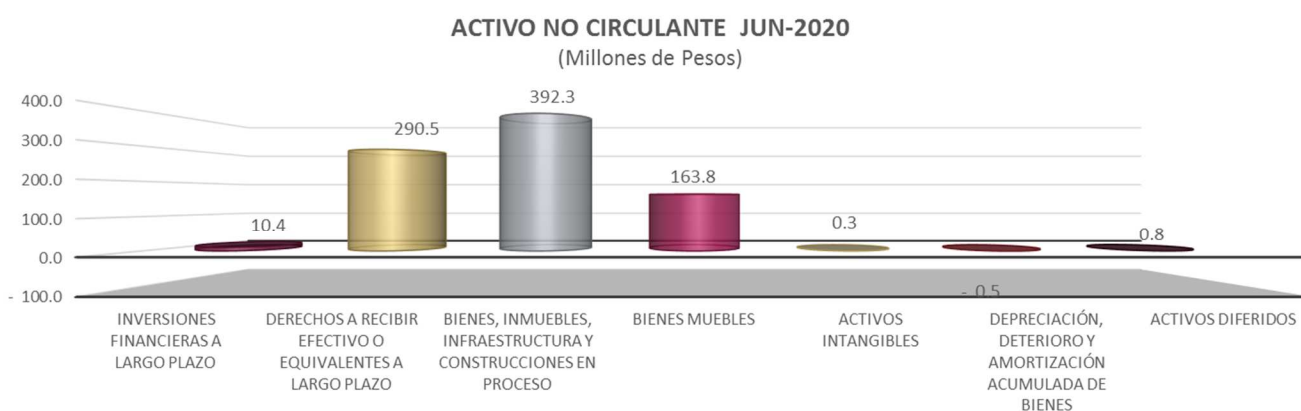
DERECHOS A RECIBIR BIENES O SERVICIOS		
(Pesos)		
CONCEPTO	JUN 2020	DIC 2019
Otros Derechos a Recibir Bienes o Servicios a Corto Plazo	7 284 874	7 698 969
SUMAS	7 284 874	7 698 969

Otros Activos Circulantes

Este rubro representa principalmente los bienes inmuebles pendientes de cobro por embargos, decomisos, aseguramientos y dación en pagos, además de valores en garantía por contratación de servicios básicos. Al 30 de junio de 2020 este rubro asciende a 12.5 millones de pesos, equivalente al 0.9 por ciento del total del activo circulante.

OTROS ACTIVOS CIRCULANTES (Pesos)		
CONCEPTO	JUN 2020	DIC 2019
Valores en Garantía	47 426	47 426
Bienes Derivados de Embargos, Decomisos, Aseguramiento y Dación en Pago	12 493 902	12 493 902
SUMAS	12 541 328	12 541 328

No Circulante



Inversiones Financieras a Largo Plazo

Al 30 de junio de 2020, este rubro del activo refleja la cifra de 10.4 millones de pesos, derivado de las inversiones financieras por concesiones del Parque Ecoturístico Cañón del Sumidero.

Representa el 1.2 por ciento del total del activo no circulante.

INVERSIONES FINANCIERAS A LARGO PLAZO (Pesos)		
CONCEPTO	JUN 2020	DIC 2019
Títulos y Valores a Largo Plazo	10 379 960	10 379 960
SUMAS	10 379 960	10 379 960

Derechos a Recibir Efectivo o Equivalentes a Largo Plazo

Este rubro del activo asciende a 290.5 millones de pesos y representa el 33.9 por ciento del activo no circulante y se compone básicamente por las aportaciones por radicar para programas sociales, deudores sujetos a resolución judicial, fondos de inversión y créditos a beneficiarios de programas sociales pendientes de cobro.

DERECHOS A RECIBIR EFECTIVO O EQUIVALENTES A LARGO PLAZO**(Pesos)**

CONCEPTO	JUN 2020	DIC 2019
Documentos por Cobrar a Largo Plazo	79 768 272	79 095 070
Deudores Diversos a Largo Plazo	128 036 796	128 036 856
Préstamos Otorgados a Largo Plazo	31 363 349	32 809 827
Otros Derechos a Recibir Efectivo o Equivalentes a Largo Plazo	51 372 741	51 594 385
SUMAS	290 541 158	291 536 138

Bienes Inmuebles, Infraestructura y Construcciones en Proceso

Este rubro del activo refleja la cifra de 392.3 millones de pesos y representa el valor de toda la infraestructura tangible, edificios no habitacionales y terrenos propiedad de los Fideicomisos Públicos Estatales, así como, el valor de la infraestructura y obras que se encuentran en proceso de ejecución al 30 de junio de 2020, esto, correspondiente a las obras realizadas para la construcción del Recinto Fiscalizado Estratégico Puerto Chiapas.

Del total del activo no circulante, este rubro representa el 45.7 por ciento.

BIENES INMUEBLES, INFRAESTRUCTURA Y CONSTRUCCIONES EN PROCESO**(Pesos)**

CONCEPTO	JUN 2020	DIC 2019
Terrenos	19 103 000	19 103 000
Edificios no Habitacionales	350 014 246	350 014 246
Infraestructura	6 751 708	6 751 708
Construcciones en Proceso en Bienes Propios	16 458 630	16 458 630
SUMAS	392 327 584	392 327 584

Bienes Muebles

Este rubro del activo refleja el valor de los bienes muebles que poseen los Fideicomisos Públicos Estatales y que al 30 de junio del ejercicio fiscal 2020, asciende a un monto global de 163.8 millones de pesos y representa el 19.1 por ciento respecto al total del activo no circulante, integrándose por: mobiliario y equipo de administración, mobiliario y equipo educacional y recreativo, equipo e instrumental médico y de laboratorio, vehículos y equipo de transporte, equipo de defensa y seguridad, maquinaria, otros equipos y herramientas y colecciones, obras de arte y objetos valiosos; los cuales son necesarios para operatividad de los mismos.

BIENES MUEBLES**(Pesos)**

CONCEPTO	JUN 2020	DIC 2019
Mobiliario y Equipo de Administración	8 539 361	8 411 291
Mobiliario y Equipo Educacional y Recreativo	930 151	942 894
Equipo e Instrumental Médico y de Laboratorio	123 223	126 645
Vehículos y Equipo de Transporte	82 018 876	82 018 876
Equipo de Defensa y Seguridad	6 851 103	6 851 103
Maquinaria, Otros Equipos y Herramientas	64 460 588	64 378 711
Colecciones, Obras de Arte y Objetos Valiosos	900 256	900 256
SUMAS	163 823 558	163 629 776

Activos Intangibles

Al 30 de junio de 2020, este rubro asciende a 0.3 millones de pesos y representa el valor de todos los bienes intangibles como son: software, y licencias necesarios para la operatividad de los Fideicomisos Públicos Estatales.

ACTIVOS INTANGIBLES		
(Pesos)		
CONCEPTO	JUN 2020	DIC 2019
Software	149 246	149 246
Licencias	107 838	107 838
SUMAS	257 084	257 084

Depreciación, Deterioro y Amortización Acumulada de Bienes

El saldo negativo de este rubro del activo no circulante por 0.5 millones de pesos representa el valor de la depreciación y amortización efectuada a los bienes muebles que forman parte de los activos de los fideicomisos.

DEPRECIACIÓN, DETERIORO Y AMORTIZACIÓN ACUMULADA DE BIENES		
(Pesos)		
CONCEPTO	JUN 2020	DIC 2019
Depreciación Acumulada de Bienes Muebles	(541 419)	(540 774)
SUMAS	(541 419)	(540 774)

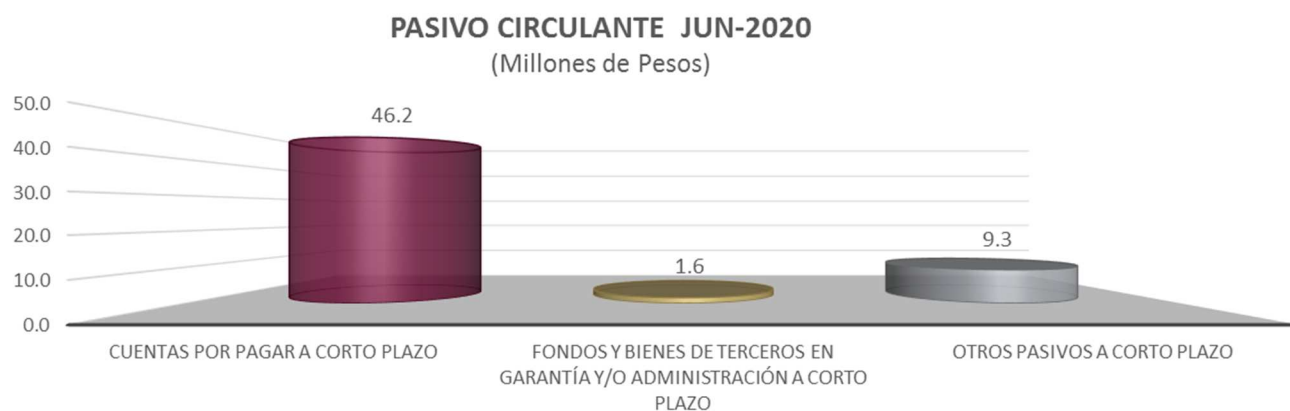
Activos Diferidos

El saldo de este rubro asciende a 0.8 millones de pesos y representa el monto de otros bienes y derechos a favor del fideicomiso público, que a la fecha que se informa representa el 0.1 por ciento respecto al total del activo no circulante.

ACTIVOS DIFERIDOS		
(Pesos)		
CONCEPTO	JUN 2020	DIC 2019
Otros Activos Diferidos	782 650	782 650
SUMAS	782 650	782 650

PASIVO

Es el conjunto de cuentas que permite el registro de las obligaciones contraídas por los Fideicomisos Públicos Estatales para el desarrollo de sus funciones y la prestación de los servicios públicos. Al 30 de junio de 2020, los estados financieros reflejan principalmente pasivo circulante o corto plazo, es decir, aquellas obligaciones en que la exigibilidad de pago es menor a un año; así también, pasivo no circulante o a largo plazo que representa las obligaciones con vencimiento posterior a un año.

Circulante**Cuentas por Pagar a Corto Plazo**

El saldo de este rubro al 30 de junio de 2020, se integra de los registros de prestaciones salariales como son: sueldos, así como por los compromisos contraídos por la adquisición de bienes y por la contratación de servicios necesarios para su operatividad. Honorarios Fiduciarios y aportaciones de programas sociales pendientes de pago. Además, por las retenciones por servicios personales: contribuciones a favor de terceros, ISR por arrendamiento de inmuebles, I.V.A., I.S.R. por honorarios y servicios profesionales, así como 0.5 por ciento inspección y vigilancia, 1 por ciento obras y servicios, 0.3 por ciento aportaciones al I.C.C. y 2 por ciento de Impuesto Sobre Nómina.

Este rubro representa el 80.9 por ciento respecto al pasivo, con un importe de 46.2 millones de pesos.

CUENTAS POR PAGAR A CORTO PLAZO		
(Pesos)		
CONCEPTO	JUN 2020	DIC 2019
Servicios Personales por Pagar a Corto Plazo	306 719	306 719
Proveedores por Pagar a Corto Plazo	1 540 892	6 613 846
Contratistas por Obras Públicas por Pagar a Corto Plazo	179 450	179 450
Retenciones y Contribuciones por Pagar a Corto Plazo	1 373 813	1 610 658
Otras Cuentas por Pagar a Corto Plazo	42 801 765	293 564 837
SUMAS	46 202 639	302 275 510

Fondos y Bienes de Terceros en Garantía y/o Administración a Corto Plazo

Este rubro al 30 de junio de 2020, corresponde a las obligaciones por cubrir como son: pago de nómina y arrendamiento de inmuebles.

Representa el 2.8 por ciento del total del pasivo circulante con un importe de 1.6 millones de pesos.

FONDOS Y BIENES DE TERCEROS EN GARANTÍA Y/O ADMINISTRACIÓN A CORTO PLAZO
 (Pesos)

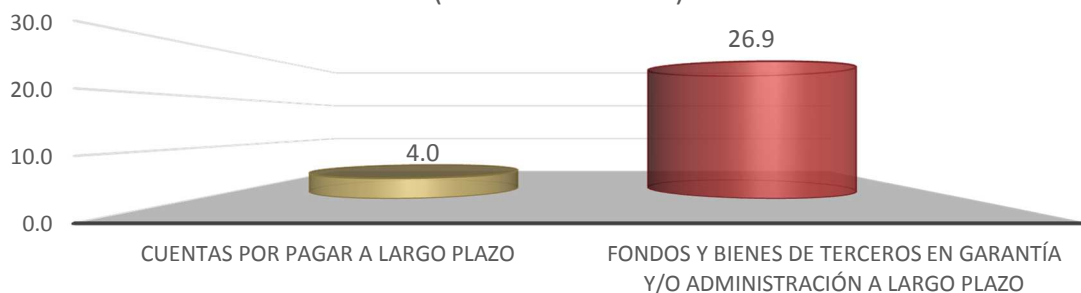
CONCEPTO	JUN 2020	DIC 2019
Fondos en Administración a Corto Plazo	1 637 613	1 278 334
SUMAS	1 637 613	1 278 334

Otros Pasivos a Corto Plazo

Este rubro asciende a 9.3 millones de pesos, corresponde principalmente por fianzas y garantías y depósitos bancarios pendientes de aclarar. Esta cuenta representa el 16.3 por ciento del pasivo circulante.

OTROS PASIVOS A CORTO PLAZO
 (Pesos)

CONCEPTO	JUN 2020	DIC 2019
Otros Pasivos Circulantes	9 316 651	23 194 353
SUMAS	9 316 651	23 194 353

No Circulante
PASIVO NO CIRCULANTE JUN-2020
 (Millones de Pesos)

Cuentas por Pagar a Largo Plazo

El saldo de este rubro al 30 de junio de 2020, se integra principalmente por adquisición de bienes y contratación de servicios a proveedores pendientes de pago. Representa el 12.9 por ciento del total del pasivo no circulante con un importe de 4.0 millones de pesos.

CUENTAS POR PAGAR A LARGO PLAZO
 (Pesos)

CONCEPTO	JUN 2020	DIC 2019
Proveedores por Pagar a Largo Plazo	4 000 000	4 000 000
SUMAS	4 000 000	4 000 000

Fondo y Bienes de Terceros en Garantía y/o Administración a Largo Plazo

Esta cuenta corresponde principalmente a las obligaciones en fondos en administración a largo plazo en programas sociales y acreedores diversos que se encuentran pendientes de pago. Al 30 de junio de 2020, este rubro asciende a 26.9 millones de pesos y representa el 87.1 por ciento del pasivo no circulante.

FONDOS Y BIENES DE TERCEROS EN GARANTÍA Y/O ADMINISTRACIÓN A LARGO PLAZO		
(Pesos)		
CONCEPTO	JUN 2020	DIC 2019
Fondos en Administración a Largo Plazo	26 906 417	26 841 442
SUMAS	26 906 417	26 841 442

AL ESTADO DE ACTIVIDADES

El resultado obtenido del 1 de enero al 30 de junio de 2020, representa un ahorro de 34.8 millones de pesos y se obtiene de restar a los ingresos percibidos contra los gastos y otras pérdidas sin considerar los recursos destinados en la adquisición de bienes muebles e inmuebles consideradas como inversión, así como, recursos comprometidos de gasto de inversión.

Ingresos y Otros Beneficios

Los ingresos ascienden a 38.0 millones de pesos, se integra por intereses ganados de valores, créditos, bonos y rendimientos de inversiones bancarios y venta de títulos y valores en casa de bolsa. También, se incluyen los ingresos propios por concepto superávit por tipo de cambio, venta de bienes y acceso a parques turísticos, renta de locales e intereses ganados por créditos otorgados.

Gastos y Otras Pérdidas

Los gastos y otras pérdidas son aquellas cuentas que registran los gastos de funcionamiento de los Fideicomisos Públicos Estatales, reflejando las comisiones bancarias y honorarios fiduciarios. Este rubro asciende a un importe de 3.2 millones de pesos. Los gastos de operación de los fideicomisos de acuerdo a la regla de operación afectan directamente sus patrimonios.

A continuación, se presenta la conciliación entre los ingresos presupuestarios y contables, así como, entre los egresos presupuestarios y los gastos contables:

FIDEICOMISOS PÚBLICOS ESTATALES
CONCILIACIÓN ENTRE LOS INGRESOS PRESUPUESTARIOS Y CONTABLES CONSOLIDADO
 DEL 1 DE ENERO AL 30 DE JUNIO DE 2020
 (Pesos)

Ingresos Presupuestarios		0
Más: Ingresos Contables No Presupuestarios		38 014 722
Otros Ingresos y Beneficios Varios	6 443 022	
Otros Ingresos Contables No Presupuestarios	31 571 700	
Menos: Ingresos Presupuestarios No Contables		0
Ingresos Contables		38 014 722

Fuente: Secretaría de Hacienda.

FIDEICOMISOS PÚBLICOS ESTATALES
CONCILIACIÓN ENTRE LOS EGRESOS PRESUPUESTARIOS Y LOS GASTOS CONTABLES CONSOLIDADO
 DEL 1 DE ENERO AL 30 DE JUNIO DE 2020
 (Pesos)

Total de Egresos (Presupuestarios)		0
Menos: Egresos Presupuestarios No Contables		0
Más: Gastos Contables No Presupuestales		3 253 238
Otros Gastos	3 253 238	
Total de Gasto Contable		3 253 238

Fuente: Secretaría de Hacienda.

AL ESTADO DE VARIACIÓN EN LA HACIENDA PÚBLICA

La Hacienda Pública representa el importe de los bienes y derechos, propiedad de los Fideicomisos Públicos Estatales, dicho importe es modificado principalmente por el resultado positivo obtenido al 30 de junio de 2020, el cual asciende a 34.8 millones de pesos y representa las adquisiciones de bienes, muebles e inmuebles consideradas como inversión, así como, recursos comprometidos de gasto de inversión para la continuidad de obras en proceso, de la misma manera, es afectado por el resultado derivado del registro de operaciones de ejercicios anteriores; a la fecha, la Hacienda Pública refleja un saldo de 2 mil 163.2 millones de pesos.

El aumento o disminución al patrimonio, derivado del registro de los incrementos o decrementos realizados al patrimonio, a la fecha que se informa, presenta una modificación positiva neta al patrimonio de 129.4 millones de pesos.

AL ESTADO DE FLUJOS DE EFECTIVO

El Estado de Flujos de Efectivo de los Fideicomisos Públicos, muestra los flujos de efectivo, conformado por los elementos básicos: origen y aplicación de los recursos.

Al 30 de junio de 2020, nos muestra una disminución en el efectivo y equivalentes al efectivo de 153.6 millones de pesos.

EFFECTIVO Y EQUIVALENTES		
(Pesos)		
CONCEPTO	JUN 2020	DIC 2019
Efectivo	22 178	2 377
Bancos/Dependencias y Otros	923 243 193	792 811 420
Inversiones Temporales (Hasta 3 meses)	284 859 077	568 984 375
Fondos con Afectación Específica	60 089	0
Depósitos de Fondos de Terceros en Garantía y/o Administración	35 374 361	35 374 361
TOTAL DE EFECTIVO Y EQUIVALENTES	1 243 558 898	1 397 172 533

Se presenta la Conciliación de Flujos de Efectivo Netos de las Actividades de Operación y la cuenta Ahorro/Desahorro antes de rubros extraordinarios al 30 de junio de 2020.

CONCILIACIÓN DE FLUJOS DE EFECTIVO NETOS DE LAS ACTIVIDADES DE OPERACIÓN Y LA CUENTA AHORRO/DESAHORRO ANTES DE RUBROS EXTRAORDINARIOS		
(Pesos)		
CONCEPTO	JUN 2020	DIC 2019
Ahorro/Desahorro antes de rubros Extraordinarios	38 014 722	37 176 982
<i>Movimientos de partidas (o rubros) que no afectan el efectivo</i>		
Otros Gastos Varios	3 253 238	11 604 055
Flujos de Efectivo Netos de las Actividades de Operación	34 761 484	25 572 927

NOTAS DE MEMORIA

Representan los movimientos de valores que no afecten o modifiquen el balance de los Fideicomisos Públicos Estatales, sin embargo, su incorporación en libros es necesaria con fines de recordatorio contable, de control y en general sobre los aspectos administrativos, o bien, para consignar sus derechos o responsabilidades contingentes que puedan, o no, presentarse en el futuro.

CONTABLES***Bienes en Concesionados o en Comodato***

Los Bienes en Concesionados o en Comodato representan los bienes muebles otorgados entre fideicomisos u organismos públicos de los Fideicomisos Públicos Estatales.

BIENES EN CONCESIONADOS O EN COMODATO

(Pesos)

CONCEPTO	JUN 2020	DIC 2019
Bienes Bajo Contrato en Comodato	19 787	19 787
SUMAS	19 787	19 787

NOTAS DE GESTIÓN ADMINISTRATIVA

Las Notas de Gestión Administrativa Consolidados de los Fideicomisos Públicos Estatales, se integran con la información de cada fideicomiso que lo conforma, mismas que podrán ser consultadas en la información de cada fideicomiso público.

RAZONES FINANCIERAS

El análisis a los estados financieros a través de razones financieras, proporciona indicadores que suministran información para ayudar a tener una mejor interpretación de dichos estados, determinando las causas y tendencias favorables con la finalidad de no tomar decisiones con efectos negativos.

A los resultados obtenidos al 30 de junio del ejercicio fiscal 2020, se aplicaron las siguientes razones financieras:

NOMBRE	VARIABLES DE CÁLCULO	UNIDAD DE MEDIDA	ALGORITMO	RAZÓN	INTERPRETACIÓN DEL RESULTADO	GRÁFICO
Liquidez	E = Efectivo y Equivalentes DREE = Derechos a Recibir Efectivo o Equivalentes	Porcentaje	$\frac{E + DREE}{PC}$	1 373.8	Muestra la capacidad para cubrir las obligaciones a corto plazo en forma inmediata, es decir, pesos disponibles para cubrir cada peso de deuda a corto plazo	
	PC = Pasivo Circulante		PC	57.2		
Índice de Solvencia	AC = Activo Circulante	Porcentaje	$\frac{AC}{PC}$	1 393.7	Indica los pesos disponibles del activo circulante para liquidar sus obligaciones a corto plazo	
	PC = Pasivo Circulante		PC	57.2		
Prueba de Ácido	AC = Activo Circulante INV = Inventarios A = Almacenes	Porcentaje	$\frac{AC - (INV + A)}{PC}$	1 393.7	Determina los pesos disponibles en activos de conversión inmediata en efectivo para cubrir obligaciones a corto plazo	
	PC = Pasivo Circulante		PC	57.2		

Los Estados Financieros muestran un resultado de 24.0 pesos de **liquidez y disponibilidad inmediata** para hacer frente a cada peso de los compromisos de corto plazo.

La razón de **solvencia** muestra que los Fideicomisos Públicos Estatales cuentan con 24.4 pesos para cubrir cada peso que debe por sus compromisos a corto plazo.

La **prueba del ácido** indica que los Fideicomisos Públicos Estatales cuentan con 24.4 pesos de activos de conversión inmediata en efectivo por cada peso de pasivos a corto plazo.

La posición financiera que guardan los Fideicomisos Públicos Estatales muestra los ingresos y egresos al 30 de junio del ejercicio 2020.

REPORTE ANALÍTICO DEL ACTIVO NO CIRCULANTE

A continuación se presentan los saldos por tipo de activo no circulante registrado en los estados financieros consolidados al periodo que se informa. Este reporte muestra el total de las adquisiciones que cada uno de los fideicomisos públicos integra su patrimonio.

INTEGRACIÓN DE LA CUENTA: INVERSIONES FINANCIERAS A LARGO PLAZO					
DEL 1 DE ENERO AL 30 DE JUNIO DE 2020					
FIDEICOMISO PÚBLICO	PARCIAL	SALDO AL 31 DE DICIEMBRE DE 2019	TÍTULOS Y VALORES A LARGO PLAZO		SALDO AL 30 DE JUNIO DE 2020
			AUMENTO	DISMINUCIÓN	
		10 379 960	0	0	10 379 960
Fideicomiso Fondo de Fomento Económico Chiapas Solidario (FOFOE)	10 379 960		0	0	
SUMAS		10 379 960	0	0	10 379 960

Fuente: Secretaría de Hacienda.

INTEGRACIÓN DE LA CUENTA: DERECHOS A RECIBIR EFECTIVO O EQUIVALENTES A LARGO PLAZO				
DEL 1 DE ENERO AL 30 DE JUNIO DE 2020				
FIDEICOMISO PÚBLICO	DOCUMENTOS POR COBRAR A LARGO PLAZO	DEUDORES DIVERSOS A LARGO PLAZO	PRÉSTAMOS OTORGADOS A LARGO PLAZO	OTROS DERECHOS A RECIBIR EFECTIVO O EQUIVALENTES A LARGO PLAZO
Fideicomiso Fondo Contra la Delincuencia Organizada (FOCODO)	0	16 357 275	0	0
Fondo de Protección para Vehículos Propiedad del Poder Ejecutivo Estatal (FOPROVEP)	0	3 548 702	0	0
Fideicomiso de Apoyo a la Necesidades de los Caféicultores del Estado de Chiapas (FANCAFÉ)	0	38 400 000	0	0
Fondo Estatal de Desarrollo Comercial, Agropecuario y Agroindustrial (FEDCAA)	19 241 040	0	6 284 867	0
Fideicomiso de Prestaciones de Seguridad Social, para los Trabajadores del Sector Policial Operativo al Servicio del Poder Ejecutivo del Estado de Chiapas (Sector Policial)	0	0	78 630	0
Fondo de Financiamiento para las Empresas de Solidaridad del Sector Artesanal de Chiapas (FOFESSA)	0	12 389 037	15 149 201	21 151 580
Fondo de Fomento Económico (FOFOE)	60 527 232	56 172 172	5 279 640	30 221 161
Fideicomiso de Apoyo para la Atención de personas Mayores de 64 años (FAAPEM64)	0	1 169 550	0	0
Una Mano...Una Esperanza	0	60	0	0
Fondo de Apoyo a la Economía de las Mujeres (FAEM)	0	0	4571011	
SUMAS	79 768 272	128 036 796	31 363 349	51 372 741

Fuente: Secretaría de Hacienda.

INTEGRACIÓN DE LA CUENTA: BIENES INMUEBLES, INFRAESTRUCTURA Y CONSTRUCCIONES EN PROCESO

DEL 1 DE ENERO AL 30 DE JUNIO DE 2020

FIDEICOMISO PÚBLICO	TERRENOS	EDIFICIOS NO HABITACIONALES	INFRAESTRUCTURA	CONSTRUCCIONES EN PROCESO EN BIENES PROPIOS
Fideicomiso Fondo Contra la Delincuencia Organizada (FOCODO)	0	6 400 000	0	0
Fideicomiso para el Desarrollo Estratégico del Aeropuerto Internacional "Ángel Albino Corzo" (AEROPUERTO)	7 468 499	341 374 246	0	0
Fondo de Financiamiento para las Empresas de Solidaridad del Sector Artesanal de Chiapas (FOFESSA)	0	2 240 000	0	0
Fondo de Fomento Económico (FOFOE)	11 634 501	0	0	0
Recinto Fiscalizado Estratégico Puerto Chiapas (RFE)	0	0	6 751 708	16 458 630
SUMAS	19 103 000	350 014 246	6 751 708	16 458 630

Fuente: Secretaría de Hacienda.

INTEGRACIÓN DE LA CUENTA: BIENES MUEBLES

DEL 1 DE ENERO AL 30 DE JUNIO DE 2020

FIDEICOMISO PÚBLICO	MOBILIARIO Y EQUIPO DE ADMINISTRACIÓN	MOBILIARIO Y EQUIPO EDUCACIONAL Y RECREATIVO	EQUIPO E INSTRUMENTAL MÉDICO Y DE LABORATORIO	VEHÍCULOS Y EQUIPO DE TRANSPORTE	EQUIPO DE DEFENSA Y SEGURIDAD	MAQUINARIA, OTROS EQUIPOS Y HERRAMIENTAS	COLECCIONES, OBRAS DE ARTE Y OBJETOS VALIOSOS
Fideicomiso Fondo Contra la Delincuencia Organizada (FOCODO)	1 386 736	251 564	0	74 548 619	6 851 103	44 855 524	0
Fondo de Protección para Vehículos Propiedad del Poder Ejecutivo Estatal (FOPROVEP)	166 652	8 941	0	239 291	0	0	0
Fideicomiso para el Desarrollo Social Integrado y Sostenible Chiapas, México. (FIDESIS)	1 086 242	144 570	0	1 135 312	0	56 932	0
Programa Escuelas de Calidad (PEC)	975 523	302 150	0	552 655	0	132 432	0
Fideicomiso de Apoyo a la Necesidades de los Cafécultores del Estado de Chiapas (FANCAFÉ)	16 280	0	0	0	0	39 045	0
Fondo Estatal de Desarrollo Comercial, Agropecuario y Agroindustrial (FEDCAA)	26 680	0	0	342 120	0	69 071	0
Fideicomiso de Prestaciones de Seguridad Social, para los Trabajadores del Sector Policial Operativo al Servicio del Poder Ejecutivo del Estado de Chiapas (Sector Policial)	661 592	0	80 896	191 298	0	0	0
Fondo de Financiamiento para las Empresas de Solidaridad del Sector Artesanal de Chiapas (FOFESSA)	4 851	0	0	21 751	0	0	0
Fondo de Fomento Económico (FOFOE)	568 685	42 534	0	384 579	0	500 583	0
Fondo Estatal Ambiental (FESA)	1 625 990	150 499	42 327	4 021 271	0	1 705 062	900 256
Recinto Fiscalizado Estratégico Puerto Chiapas (RFE)	1 204 777	29 893	0	581 980	0	17 101 939	0
Fondo de Ahorro y Préstamo (FAIFAP)	815 353						
SUMAS	8 539 361	930 151	123 223	82 018 876	6 851 103	64 460 588	900 256

Fuente: Secretaría de Hacienda.

INTEGRACIÓN DE LA CUENTA: ACTIVOS INTANGIBLES

DEL 1 DE ENERO AL 30 DE JUNIO DE 2020

FIDEICOMISO PÚBLICO	SOFTWARE	LICENCIAS
Fondo de Financiamiento para las Empresas de Solidaridad del Sector Artesanal de Chiapas (FOFESSA)	119 086	0
Recinto Fiscalizado Estratégico Puerto Chiapas (RFE)	30 160	0
Fondo de Protección para Vehículos Propiedad del Poder Ejecutivo Estatal (FOPROVEP)	0	46 813
Fideicomiso para el Desarrollo Social Integrado y Sostenible Chiapas, México (FIDESIS)	0	51 250
Fondo de Fomento Económico (FOFOE)	0	9 775
SUMAS	149 246	107 838

Fuente: Secretaría de Hacienda.

INTEGRACIÓN DE LA CUENTA: ACTIVOS DIFERIDOS

DEL 1 DE ENERO AL 30 DE JUNIO DE 2020

FIDEICOMISO PÚBLICO	OTROS ACTIVOS DIFERIDOS
Fideicomiso para el Desarrollo Estratégico del Aeropuerto Internacional "Ángel Albino Corzo" (AEROPUERTO)	782 650
SUMAS	782 650

Fuente: Secretaría de Hacienda.

INTEGRACIÓN DE LA CUENTA: OTROS ACTIVOS NO CIRCULANTES

DEL 1 DE ENERO AL 30 DE JUNIO DE 2020

FIDEICOMISO PÚBLICO	BIENES EN COMODATO
Fondo de Financiamiento para las Empresas de Solidaridad del Sector Artesanal de Chiapas (FOFESSA)	31 081
SUMAS	31 081

Fuente: Secretaría de Hacienda.

ANÁLISIS DEL GASTO

Al 30 de junio de 2020, el gasto total devengado por los Fideicomisos Públicos Estatales, ascendió a 758.7 millones de pesos; de los cuales 755.4 millones de pesos se destinaron a través de Aplicaciones Patrimoniales para conclusión de obras y proyectos, pago de pensiones y jubilaciones, medicinas y productos farmacéuticos, servicios médicos, becas y campañas sanitarias para el campo en el Estado; y se aplicaron gastos varios y de ejercicios anteriores por comisiones y honorarios fiduciarios, servicios generales y gastos de operación por 3.3 millones de pesos.

FIDEICOMISOS PÚBLICOS ESTATALES CLASIFICACIÓN ADMINISTRATIVA DEL GASTO TOTAL DEL 01 DE ENERO AL 30 DE JUNIO DE 2020 (Pesos)		
No.	FIDEICOMISOS	IMPORTE DEVENGADO
1	FOCODO	12 773 111
2	FOSEG	936 588
3	FIDEFIM	22 149
4	FOPROVEP	1 406 856
5	FAEM	87 000
7	FIDESIS *	0
8	FOPASCH	6 380
9	CONACYT	511 086
10	FOVIMCHIS	71 040
11	PEC *	0
12	MANUTENCIÓN	12 400 682
13	FOAPES *	0
14	FANCAFE*	0
15	FEDCAA	471 134
16	FOFAE	101 728 074
17	SECTOR POLICIAL	108 403 282
18	FIDETUR	8 908 386
19	AEROPUERTO *	0
20	FOFESSA	13 920
21	FOFOE	3 594 641
22	FIDEPAR	247
23	RECINTO FISZALIZADO *	0
24	FAAPEM 64	103 704
25	UNA MANO	336 594
26	FECH	39 561
27	FESA	967 628
28	FISJPECH	46 699
29	FOGIRD	120 060 516
30	FAIFAP	385 795 837
	TOTAL	758 685 115

Fuente: Secretaría de Hacienda.

* Sin movimientos de operación

A continuación se presentan los Fideicomisos con gastos más significativos:

El **Fideicomiso de Administración e Inversión Fondo de Ahorro y Préstamo (FAIFAP)**, presenta un gasto devengado por la cantidad de 385.8 millones de pesos, destinados al otorgamiento de préstamos, así como, caja de ahorro para trabajadores de confianza al servicio del Poder Ejecutivo del Estado.

El **Fideicomiso Fondo para la Gestión de Riesgos de Desastres (FOGIRD)**, con la cantidad de 120.1 millones de pesos destinados a la ejecución de acciones y obras que tienen como objetivo la atención de la población y daños a infraestructuras públicas por la ocurrencia de desastres naturales.

El **Fideicomiso de Prestaciones de Seguridad Social para los Trabajadores del Sector Policial Operativo al Servicio del Poder Ejecutivo del Estado de Chiapas (SECTOR POLICIAL)**, presenta un gasto devengado por 108.4 millones de pesos, destinados a brindar de manera eficiente y oportuna atención médica y prestaciones de seguridad social a los trabajadores del sector policial operativo y a sus familiares.

El **Fondo de Fomento Agropecuario del Estado de Chiapas (FOFAE)**, con la cantidad de 101.7 millones de pesos, destinado para los Programas de Concurrencia con las Entidades Federativas; de Fomento a la Productividad Pesquera y Acuícola y al Sistema Nacional de Información para el Desarrollo Rural Sustentable; contribuyendo con ello al desarrollo agropecuario del Estado.

El **Fideicomiso Fondo Contra la Delincuencia Organizada (FOCODO)** presenta gasto devengado por 12.8 millones de pesos destinados al combate de la delincuencia organizada, al abigeato, asalto en carreteras y robo de vehículos.

El **Programa Nacional de Becas para la Educación Superior (MANUTENCIÓN)**, ejerció la cantidad de 12.4 millones de pesos, para pago de becas a estudiantes de nivel superior en las diferentes escuelas públicas provenientes de zonas marginadas e indígenas del Estado.

El **Fideicomiso para la Difusión, Promoción y Comercialización de los Atractivos Turísticos del Estado (FIDETUR)**, promociona los destinos, centros y sitios turísticos en el mercado local, nacional e internacional para el incremento del turismo en el Estado; ejerciendo un monto de 8.9 millones de pesos.

El **Fondo de Fomento Económico Chiapas Solidario (FOFOE)**, con un monto de 3.6 millones de pesos destinados al financiamiento, capacitación y servicios integrales mediante programas de apoyo para el fortalecimiento y consolidación de la actividad empresarial.

El **Fideicomiso Fondo de Protección para Vehículos del Poder Ejecutivo Estatal (FOPROVEP)**, ejerció la cantidad de 1.4 millones de pesos, destinados a atender todos aquellos siniestros en los que se vean involucrados vehículos propiedad del Poder Ejecutivo Estatal.

ACCIONES

GOBIERNO

OTROS SERVICIOS GENERALES

SUBFUNCIÓN: SERVICIOS REGISTRALES, ADMINISTRATIVOS Y PATRIMONIALES

FIDEICOMISO: FONDO DE PROTECCIÓN PARA VEHÍCULOS DEL PODER EJECUTIVO ESTATAL "FOPROVEP"

Proyecto: Aseguramiento de vehículos.

Con el objetivo de reducir el alto costo que representa la adquisición de pólizas y primas de aseguramiento de los vehículos propiedad del Poder Ejecutivo Estatal, con instituciones aseguradoras privadas; así como, la adecuada administración de los recursos destinados a cubrir el costo de las reparaciones por siniestros.

Al segundo trimestre de 2020, se aseguraron 1,800 unidades vehiculares correspondientes a 38 organismos públicos, obteniéndose un ingreso por concepto de prima de aseguramiento por 5.0 millones de pesos; siendo los organismos, los siguientes:

1. Centro Estatal de Control de Confianza Certificado del Estado de Chiapas
2. Centro Estatal de Prevención Social de la Violencia y Participación Ciudadana
3. Colegio de Estudios Científicos y Tecnológicos del Estado de Chiapas
4. Comisión de Caminos e Infraestructura Hidráulica
5. Consejería Jurídica del Gobernador
6. Fideicomiso de Prestaciones de Seguridad Social para los Trabajadores del Sector Policial
7. Gubernatura
8. Fondo de Protección para Vehículos del Poder Ejecutivo Estatal (FOPROVEP)
9. Instituto Casa de las Artesanías de Chiapas
10. Instituto Chiapaneco de Educación para Jóvenes y Adultos
11. Instituto de Ciencia, Tecnología e Innovación del Estado de Chiapas
12. Instituto de Comunicación Social y Relaciones Públicas del Estado de Chiapas
13. Instituto de Formación Policial
14. Instituto de la Infraestructura Física Educativa del Estado de Chiapas
15. Instituto de Protección Social y Beneficencia Pública del Estado de Chiapas
16. Instituto de Seguridad Social de los Trabajadores del Estado de Chiapas
17. Instituto del Café de Chiapas
18. Instituto Estatal del Agua
19. Instituto Tecnológico Superior de Cintalapa
20. Oficialía Mayor del Estado de Chiapas
21. Oficina de Convenciones y Visitantes del Estado de Chiapas
22. Secretaría de Agricultura, Ganadería y Pesca

23. Secretaría de Bienestar
24. Secretaría de Educación (Coordinación General de Administración Federalizada)
25. Secretaría de Hacienda
26. Secretaría de Igualdad de Género
27. Secretaría de la Honestidad y Función Pública
28. Secretaría de Movilidad y Transporte
29. Secretaría de Obras Públicas
30. Secretaría de Seguridad y Protección Ciudadana
31. Secretaría de Turismo
32. Secretaría General de Gobierno
33. Secretariado Ejecutivo del Sistema Estatal de Seguridad Pública
34. Sistema Chiapaneco de Radio, Televisión y Cinematografía
35. Sistema para el Desarrollo Integral de la Familia del Estado de Chiapas
36. Talleres Gráficos de Chiapas
37. Universidad Intercultural de Chiapas
38. Universidad Tecnológica de la Selva

Asimismo, se obtuvieron otras aportaciones por concepto del 5 por ciento de deducible por daños materiales, Indemnización por pérdida total y/o robo y 10 por ciento de deducible por rotura de cristales y espejos laterales de los vehículos, el cual es determinado por el Comité Técnico del FOPROVEP, la cual asciende a 107 mil 173 pesos.

DESARROLLO SOCIAL

PROTECCIÓN AMBIENTAL

SUBFUNCIÓN: PROTECCIÓN DE LA DIVERSIDAD BIOLÓGICA Y DEL PAISAJE

FIDEICOMISO: PÚBLICO FONDO ESTATAL AMBIENTAL (FESA)

Proyecto: Operación y abastecimiento de espacios de exhibición de la flora y la fauna del Estado de Chiapas 2020 (ZooMAT).

Con el objetivo de promover la investigación, conservación y difusión de los recursos naturales en el Estado, se llevó a cabo el reparto diario de alimentos a los 1,600 ejemplares que se encuentran en exhibición en el zoológico regional Miguel Álvarez del Toro, con ello, se logró mantener el buen estado de salud de las especies animales, que a su vez permiten contar con ejemplares sanos y aptos para la reproducción.

Asimismo, se brindó el servicio médico a los mismos, realizando tratamientos preventivos y correctivos; beneficiando con ello a 450,000 personas.

Proyecto: Productos herbolarios de etnobotánica.

Con la finalidad de rescatar el uso de las plantas medicinales y darle ese valor agregado para su conservación. Se elaboraron 1,281 productos, entre los cuales destacan: shampoo, gel, jabón, pomadas, desodorante, aceite para masaje, talco y cremas a base de plantas medicinales, en beneficio de 450,000 personas.

Proyecto: Operación y mantenimiento de espacios de exhibición del Jardín Botánico Faustino Miranda.

El Jardín Botánico “Dr. Faustino Miranda” con 70 años de existencia tiene un amplio reconocimiento a nivel nacional y trabaja comprometido con la investigación y conservación de la flora nativa, así como con su impacto entre la sociedad. En sus colecciones cuenta con 700 especies nativas de las cuales el 27 por ciento se encuentra en alguna categoría de riesgo.

Se tuvieron ingresos por 29 mil 220 pesos; del arribo de 2,922 visitantes, los cuales pudieron conocer las especies que se albergan actualmente en este espacio.

Con estas acciones se beneficiaron a 633,521 usuarios, entre ellos 345,110 mujeres y 288,411 hombres.

Proyecto: Operación y abastecimiento del espacio de exhibición de flora y fauna del Estado de Chiapas 2020 “Centro para la Conservación e Investigación de la Biodiversidad de los Altos de Chiapas (CECIBACH)”

Con el fin de consolidar al Centro de Conservación e Investigación de la Biodiversidad de los Altos de Chiapas (CECIBACH) como un espacio de conservación, educación, exhibición, investigación, protección y recreación, se contribuye al conocimiento de la biodiversidad de los Altos de Chiapas; así como a la conservación de especies de flora y fauna, para facilitar los procesos de concientización ambiental a través de la transferencia de conocimiento.

De esta manera se tuvieron ingresos por la cantidad 20 mil 490 pesos; de la visita de grupos escolares de diferentes niveles educativos, por un total de aproximadamente 2,168 personas, entre ellos 1,690 adultos, 475 niños, y 3 extranjeros, los cuales pudieron conocer la diversidad de especies y la vegetación que rodea este espacio.

Con estas acciones se beneficiaron a 9,756 usuarios, entre ellos 5,064 mujeres y 4,692 hombres.

Proyecto: Operación y abastecimiento souvenir y artesanías en la tienda Domus Librería del ZooMAT, 2020

Con la finalidad de promover la venta de productos souvenirs y artesanías del Estado para apoyar la conservación y difusión de la fauna que se encuentra en peligro de extinción en el Estado de Chiapas, a través de la Tienda Domus Librería del Zoológico Miguel Álvarez del Toro, Chiapas, se obtuvieron ingresos por la cantidad de 515 mil 129 pesos; por la venta de mercancías alusivos a especies en peligro de extinción, tales como gorras, lapiceros, playeras, pinturas, vasos, productos orgánicos, etc.; además por la venta de productos de etnobotánica ingreso la cantidad de 28 mil 755 pesos.

Con estas acciones se beneficiaron a 450,000 usuarios.

Proyecto: Operación y abastecimiento al área de taquilla por ingreso al espacio de exhibición de flora y fauna del ZooMAT 2020.

Con la finalidad de brindar una excelente atención a los visitantes que acceden al espacio de exhibición del Zoológico Miguel Álvarez del Toro contribuyendo con ello a la venta de boletos, en el cual se recaudó un ingreso por la cantidad de Un millón 559 mil 625 pesos; y recibió un total de 88,698 visitas de los cuales el 78.37 por ciento, corresponde a los boletos con un costo mínimo de acceso representado por 69,515 visitantes, y un porcentaje de 21.62 por ciento por accesos de boletos sin costo que corresponde a 19,183 visitantes. Con estas acciones se beneficiaron a 450,000 usuarios.

Proyecto: Elaboración del proyecto ejecutivo para la construcción del Laboratorio Estatal de Monitoreo Ambiental.

El objetivo principal es elaborar el Proyecto Ejecutivo del Laboratorio Estatal de Monitoreo Ambiental, que permita su construcción a partir de financiamiento público estatal y/o federal, como herramienta para el monitoreo de la calidad del aire, suelo y agua, cuyos resultados permitirán establecer acciones, programas y políticas públicas enfocadas a su mejoramiento, conservación y/o tratamiento, en beneficio de las comunidades y los ecosistemas respectivos.

Al segundo trimestre, se alcanzó un avance del 83 por ciento en la elaboración del proyecto, en lo que respecta al diseño arquitectónico, estructural, eléctrico, hidrosanitario, servicios auxiliares, red de incendios y de sustentabilidad, entre

otros de acuerdo con los requerimientos técnicos de cada una de las áreas de análisis y lo dispuesto en la normatividad vigente. Por tal motivo se procedió a tramitar los permisos respectivos para su construcción, incluyendo los estudios de manifiesto de impacto ambiental y dictamen de riesgo de protección civil, entre otros.

Proyecto: Estudio de la araneofauna (Arachind Araneae) fósil y actual de Simojovel de Allende Chiapas.

El objetivo principal del proyecto es recolectar especímenes actuales y rescate de piezas de ámbar con inclusiones de arañas para su identificación y listado faunístico con el fin de conocer más sobre la biología de este grupo en el municipio de Simojovel.

Por ello al segundo trimestre, se recolectaron un total de 200 especímenes de arañas actuales en el área de estudio para ser depositados, y debidamente catalogados, en la colección de arácnidos del Instituto de Ciencias Biológicas de la Universidad de Ciencia y Artes de Chiapas; asimismo, se rescataron 20 piezas de ámbar con inclusiones fósiles de arañas, mismas que fueron analizadas en el laboratorio del Museo de Paleontología “Eliseo Palacios Aguilera” de la Secretaría de Medio Ambiente e Historia Natural. Así también se elaboró una base de datos, conteniendo el primer listado preliminar de especies actuales de arañas para Simojovel de Allende, Chiapas y un listado de las arañas fósiles rescatadas.

Concluyendo el proyecto con el reintegro de economía por la cantidad de 110 pesos; al Instituto de Ciencia, Tecnología e Innovación del Estado de Chiapas.

Con estas acciones se beneficiaron 691,409 personas de estos 330,327 son hombres y 361,082 son mujeres.

Proyecto: Diversidad de plantas presente en agroecosistemas que aportan a la soberanía alimentaria de comunidades vulnerables al cambio climático, ecorregión zoque Chiapas.

El objetivo de este proyecto es establecer las bases de información para la conservación del conocimiento tradicional y la diversidad genética de las plantas comestibles asociadas los agroecosistemas en la ecorregión Zoque, Chiapas, México; a fin de ubicar poblaciones de al menos una especie correspondiente a cada uno de los géneros de Capsicum, Persea, Phaseolus y quelites; así también, de sistematizar el conocimiento tradicional y el valor cultural-nutricional de las plantas comestibles de 3 comunidades del municipio de Copainalá.

Por ello al segundo trimestre, se realizó una base de datos con información del uso, manejo y aspectos ecológicos de las especies que se colectaron y observaron en campo; se registró en un mapa la distribución de las especies de intereses basado en datos de campos; se presentó un recetario que muestra el valor cultural y nutricional de las plantas comestibles del municipio de Copainalá, con diseño editorial para circularse en versión electrónica; asimismo, se incluyó una infografía que contenía información biológica y prácticas tradicionales de las especies de interés que se registraron en campo.

Concluyendo con ello el proyecto, reintegrando economías por la cantidad de 387 pesos; al Instituto de Ciencia, Tecnología e Innovación del Estado de Chiapas.

Con estas acciones se beneficiaron 23,130 personas donde 11,365 son hombres y 11,765 mujeres.

Proyecto: Operación y mantenimiento del Museo de Paleontología y colecciones científicas 2020.

Para contribuir al conocimiento de la paleodiversidad del Estado a través de espacios de exhibición y exposiciones temporales de fósiles y fauna actual como parte del patrimonio de Chiapas, y otorgar un buen servicio con el mejoramiento del Espacio de exhibición del Museo de Paleontología Eliseo Palacios Aguilera, así como realizar exposiciones temporales para dar a conocer la importancia del patrimonio paleontológico.

El Museo de Paleontología Eliseo Palacios Aguilera, generó ingresos por 27 mil 170 pesos, derivado de la visita de 2,097 personas, impartándose 22 talleres de reciclado de materiales realizando manualidades de elaboración de animales prehistóricos, pequeños recipientes para portalápices, entre otros; asimismo, se otorgó el servicio de visitas guiadas a 14 grupos escolares de diferentes niveles.

Con estas acciones se atendieron 657,410 usuarios, entre ellos 343,797 mujeres y 313,613 hombres.

Proyecto: Tecnologías ambientales que fortalecen la protección, restauración y conservación de la biodiversidad en el Estado de Chiapas.

Para contar con elementos tecnológicos ambientales adecuados y coadyuvar con las actividades relacionadas al fortalecimiento de la protección, restauración y conservación de la biodiversidad en el Estado de Chiapas, con el vehículo se realizaron más de 10 traslados a las áreas naturales protegidas dependientes de la Secretaría de Medio Ambiente e Historia Natural (SEMAHN).

Asimismo, se realizó el mantenimiento correspondiente a los servicios que necesita el vehículo para mantener en óptimas condiciones el funcionamiento del mismo.

Proyecto: Fortalecimiento, adecuación y acondicionamiento de cámaras que resguardan los alimentos para la Fauna del Zoológico Miguel Álvarez del Toro, del Centro Ecológico Recreativo el Zapotal.

El objetivo principal de este proyecto es mejorar el funcionamiento de los bienes tecnológicos y de las cámaras de operación, promoviendo el acondicionamiento óptimo en la operatividad de alimentación del Zoológico Miguel Álvarez del Toro.

Con la finalidad de adecuar la cámara de refrigeración con equipos de alta eficiencia para poder resguardar óptimamente los alimentos que se consumen en la fauna; al segundo trimestre de ejercicio 2020, se adquirió un equipo de refrigeración; conformado por 2 piezas; un evaporador de baja temperatura y una condensadora con la capacidad de acuerdo al rango de temperatura que se requiere para la habilitación de la cámara en el área de cocina, que serán utilizadas para el resguardo y conservación de alimentos, productos, entre otros.

Con estas acciones se beneficiaron a 450,000 usuarios.

Cabe hacer mención, debido a la contingencia sanitaria COVID-19, los proyectos presentan poco avance, toda vez que se cerraron las instalaciones.

SALUD

SUBFUNCIÓN: PRESTACIÓN DE SERVICIOS DE SALUD A LA PERSONA

FIDEICOMISO: DE PRESTACIONES DE SEGURIDAD SOCIAL PARA LOS TRABAJADORES DEL SECTOR POLICIAL OPERATIVO AL SERVICIO DEL PODER EJECUTIVO DEL ESTADO DE CHIAPAS.

Proyecto: Afiliaciones.

Con el propósito de modernizar el proceso de afiliación a través de la implementación de credenciales más seguras y confiables que permitan agilizar los trámites para el otorgamiento de los servicios y evitar la atención de personas no derechohabientes, se tiene de forma permanente en marcha, el sistema de foto credencialización, que consiste en tomar la fotografía instantánea e insertarla en la credencial solicitada por el derechohabiente, en la cual van anexos los datos del trabajador y contienen un número de folio, asimismo se le extiende una credencial a los familiares con su respectiva fotografía.

La población derechohabiente del Fideicomiso al 30 de junio del 2020 fue de 28,310 derechohabientes, de los cuales 6,298 pertenecen a la Secretaría de Seguridad y Protección Ciudadana; 985 a la Subsecretaría de Servicios Estratégicos de Seguridad de la Secretaría de Seguridad y Protección Ciudadana; 714 a la Fiscalía General del Estado; 385 de Subsecretaría de Seguridad Turística y Vial, 494 a Pensionados y 19,434 a familiares de derechohabientes.

Por ello, se otorgaron un total de 2,862 credenciales a trabajadores asegurados y familiares, de las cuales 2,305 son reposiciones y 557 son nuevas, distribuidos por afiliación y recuperación de credenciales extraviadas.

Beneficiando a 28,310 derechohabientes, entre ellos 14,317 mujeres y 13,993 hombres.

Proyecto: Primer nivel de atención.

Con la finalidad de brindar atención inmediata a los requerimientos en materia de salud para los derechohabientes, se cuenta con servicios médicos subrogados para la atención médica de primer nivel y hospitalarios en las ciudades de Tuxtla Gutiérrez y Tapachula. También llamada medicina general o familiar en las Clínicas de Consulta Externa de Tuxtla Gutiérrez y Tapachula.

Al segundo trimestre del 2020, se atendieron un total de 56,379 servicios en el primer nivel de atención médica, mediante la consulta externa de medicina familiar.

Por lo que respecta a los servicios de análisis de laboratorio e imagenología, se integran conjuntamente con los servicios de consulta externa de segundo nivel y atención del paciente hospitalizado, sumando un total de 38,290 servicios proporcionados a la derechohabiencia durante este periodo.

Se tienen contratados con empresas del Sector Privado y el Hospital General de Tapachula los servicios de consulta externa de Primer Nivel, así como los servicios de análisis de laboratorio con los siguientes proveedores:

- Grupo Médico de Tuxtla, S.C. (Consultas médicas y odontológicas).
- Hospital General de Tapachula de la Secretaria de Salud.

Con estas acciones se beneficiaron a 56,236 derechohabientes, entre ellos 33,029 mujeres y 23,207 hombres.

Proyecto: Segundo nivel o especialidades.

Con la finalidad de fortalecer la atención médica, incrementando la capacidad resolutive en diferentes partes del Estado, se cuenta con los servicios médicos subrogados para la atención médica de Segundo Nivel y Hospitalarios.

De esta manera, se atendieron a 20,580 pacientes con consultas externas y/o sesiones de especialidad y sub-especialidad, a través del Grupo Médico de Tuxtla, S.C., desglosadas de la siguiente manera:

ESPECIALIDAD	No. DE CONSULTA	ESPECIALIDAD	No. DE CONSULTA
Alergología	70	Nutrición	994
Angiología	512	Odontología	1 336
Cardiología	558	Odonto-pediatra	160
Cirugía general	817	Oftalmología	646
Dermatología	274	Oncología	163
Epidemiología	144	Otorrinolaringología	1 011
Gastroenterología	579	Pediatría	890
Ginecología	2 277	Psiquiatría	291
Hematología	72	Psicología	670
Maxilofacial	114	Rehabilitación	428
Medicina interna	2 413	Reumatología	121
Nefrología	2 727	Traumatología	1 741
Neumología	297	Urología	644
Neurología	631		
Subtotal	11 485	Total	20 580

Asimismo, se hospitalizaron en Soportes Hospitalarios 3,278 pacientes; en cuanto a cirugías en la ciudad de Tuxtla Gutiérrez, se realizaron 407 cirugías y se suministraron 4,236 litros de gases medicinales.

En este nivel de atención con Alexander Pérez Gómez y Hospital General Tapachula, se atendieron un total de 45,403 auxiliares de diagnóstico de los cuales 38,290 fueron estudios de laboratorio y 7,113 de rayos "X" en Tuxtla Gutiérrez.

Beneficiando con estas acciones a 60,638 derechohabientes, entre ellos 36,118 mujeres y 24,520 hombres.

Proyecto: Tercer nivel de atención.

Con el objetivo de fortalecer la atención médica, incrementando la capacidad resolutive para padecimientos más severos, se cuenta con los servicios médicos subrogados para la atención médica de tercer nivel y hospitalarios en la ciudad de México, Tuxtla Gutiérrez y Tapachula.

También llamadas sub-especialidades, para los cuales el Fideicomiso realizó envíos a la ciudad de México 205, Tapachula 4, y Tuxtla Gutiérrez 51; para la atención de 260 pacientes, los cuales se encuentran activos en las siguientes instituciones:

TRASLADOS HOSPITALARIOS	
INSTITUCION	ENVIOS
CIUDAD DE MÉXICO	205
Instituto Nacional de Ciencias Médicas Nutrición Salvador Zubiran Cd. México	9
Instituto de Oftalmología "Fundación de Asistencia Privada Conde de Valenciana"	92
Hospital Infantil de México Federico Gómez	1
Instituto Nacional de Neurología y Neurocirugía Dr. Manuel Velazco Suarez	4
Instituto Nacional de Pediatría	25
Hospital General de México Dr. Eduardo Liceaga	74
CIUDAD DE TAPACHULA	4
Hospital General Tapachula	4
CIUDAD DE TUXTLA GUTIÉRREZ	51
Damián Enrique Benítez Cruz (Traumatólogo)	5
Material Quirúrgico	8
Medicina Nuclear de Chiapas (Cardiología)	9
Salim Villancis Fonseca (Urólogo)	14
Dr. Hugo Javier Albores Velazquez (Gastroenterología)	3
Dr. Juan Carlos Esquinca Vera (Cardiología)	6
Dr. Jesús Armando Estrada Montesinos (Oftalmología)	6
TOTAL	260

Proyecto: Medicamentos para primero y segundo nivel de atención médica.

Para el control o curación de los pacientes, además de las medidas generales higiénico dietéticas que debe de llevar un paciente, en la gran mayoría de las enfermedades se requiere de la administración de medicamentos particulares, para ello existe un "Cuadro Básico de Medicamentos" que es analizado y revisado permanentemente, con la finalidad de contar siempre con los fármacos idóneos y de calidad.

En este sentido, se suministraron 421,632 piezas de medicamento y material de curación, de la siguiente manera:

- En el primero y segundo nivel de consulta externa 170,786 piezas de medicamentos genéricos intercambiables.
- Para la atención del paciente hospitalizado 60,935 piezas de medicamentos genéricos intercambiables.

- 189,911 piezas de material de curación utilizada en la consulta externa y en paciente hospitalizados

Con estas acciones se beneficiaron a 154,438 derechohabientes, entre ellos 82,833 mujeres y 71,605 hombres.

Proyecto: Pensiones y jubilaciones.

El sistema de seguridad social de los trabajadores del sector policial se ha significado por garantizar niveles de vida decorosos a todas aquellas personas que por los años de servicios o ante la ocurrencia de diversos riesgos como son la vejez, la invalidez, la muerte y la incapacidad por causas del trabajo, tienen acceso a una pensión.

Al segundo trimestre del 2020, existen 20 expedientes para trámite de pensión los cuales se encuentran pendientes de ser dictaminados por el Comité Dictaminador de Pensiones.

Actualmente, se cuenta con una plantilla de 494 pensiones activas.

TIPO DE PENSION	TOTAL
Ascendencia	4
Invalidez	19
Jubilación	115
Orfandad	9
Riesgo de Trabajo (Ascendencia)	6
Riesgo de Trabajo (Incapacidad Parcial y Permanente)	13
Riesgo de Trabajo (Incapacidad Total y Permanente)	3
Riesgo de Trabajo (Invalidez Parcial)	4
Riesgo de Trabajo (Invalidez)	6
Riesgo de Trabajo (Orfandad)	7
Riesgo de Trabajo (Viudez y Orfandad)	62
Riesgo de Trabajo (Viudez)	10
Vejez	128
Viudez	59
Viudez y Orfandad	49
TOTAL	494

La nómina de pensionados y jubilados, registró un importe acumulado de 18 millones 737 mil 221 pesos con 11 centavos, para el pago de 494 pensiones.

Los recursos totales canalizados en el sistema de pensiones y jubilaciones, ascendieron a 32 millones 73 mil 114 pesos con 38 centavos, de los cuales el Gobierno del Estado aportó 16 millones 36 mil 557 pesos con 19 centavos y los trabajadores 16 millones 36 mil 557 pesos con 19 centavos.

Asimismo, se otorgaron 2 préstamos de 5 mil pesos, a corto plazo, recuperable a 12 meses, con los intereses correspondientes, los cuales fueron destinados a personal de la Secretaría de Seguridad y Protección Ciudadana y la Fiscalía General del Estado

Con estas acciones se beneficiaron a 494 pensionados, entre ellos 217 mujeres y 277 hombres.

PROTECCIÓN SOCIAL

SUBFUNCIÓN: OTROS GRUPOS VULNERABLES

FIDEICOMISO: UNA MANO. ...UNA ESPERANZA

Con el objetivo de contribuir a que la población con diagnóstico de cáncer en el Estado, carente de seguridad social, mejore sus condiciones y expectativas de vida mediante la entrega de apoyos y servicios de asistencia social en salud, como son: medicamentos de especialidad, traslados de su lugar de origen hacia los hospitales o centros de atención de tercer nivel, estudios clínicos de especialidad, materiales y suministros médicos, y en caso de fallecimiento, el pago de servicios funerarios; todo esto a través de una amplia coordinación interinstitucional y con el apoyo de empresas privadas; así como, de los recursos que se obtienen por medio del voluntariado “De corazón” del DIF Chiapas y de las colectas anuales.

Al segundo trimestre de 2020, se integraron 140 expedientes y se entregaron 438 apoyos, de los cuales 30 corresponden a medicamentos oncológicos, como son: Bicalutamida, Gosereline, Mercaptopurina, Metotrexate, entre otros, en beneficio de personas que radican en los municipios de Chiapa de Corzo, Salto de Agua, Tapachula, Tonalá, Tuxtla Gutiérrez, entre otros; asimismo, para el tratamiento de quimioterapias o radiación, se llevaron a cabo 408 apoyos de traslado de Tuxtla – Tapachula y Tuxtla – México, los cuales son viajes redondos (ida y vuelta) para el beneficiario y un acompañante. Con estas acciones se beneficiaron a 118 adultos, 17 adultos mayores y 5 niños.

DESARROLLO ECONOMICO

TURISMO

SUBFUNCIÓN: TURISMO

FIDEICOMISO: PARA LA PROMOCIÓN, DIFUSIÓN Y COMERCIALIZACIÓN DE LOS ATRACTIVOS TURÍSTICOS DEL ESTADO

Proyecto: Promover la oferta turística de Chiapas.

Con el fin de promover la oferta turística de Chiapas, en mercados nacionales e internacionales, para el posicionamiento del Estado como destino turístico a través de acciones de promoción; durante el segundo trimestre del 2020, se realizaron las siguientes acciones:

- 9 giras promocionales en las ciudades de Guatemala, Villahermosa, Mérida, Cancún, Tijuana, Guadalajara, Monterrey, Ciudad de México y Puebla, con los cuales se busca el posicionamiento de Chiapas como destino en lugares que son de gran importancia en la emisión de turistas al Estado.
- Un servicio de coordinación, logístico y desarrollo para la participación de los representantes de asociaciones de hoteles en las reuniones de exposición y promoción.

AGROPECUARIA, SILVICULTURA, PESCA Y CAZA

SUBFUNCIÓN: AGROPECUARIA

FIDEICOMISO: FONDO DE FOMENTO AGROPECUARIO DEL ESTADO DE CHIAPAS (FOFAE)

Proyecto: Programa de concurrencia con las entidades federativas (2019).

El objetivo del proyecto, contribuye a incrementar la productividad del sector agroalimentario incrementando la productividad de las unidades de producción primaria en las entidades federativas.

Al segundo trimestre se realizó el reintegro por recursos no ejercidos, a la Secretaría de Hacienda y TESOFE, correspondiente al componente Infraestructura, Equipamiento, Maquinaria y Paquetes Tecnológicos, Agrícolas, Pecuarios, de Pesca y Acuícola, así como gastos de operación del programa.

Proyecto: Programa de desarrollo rural (2019)

Objetivo del proyecto, es incrementar de manera sostenible la productividad de las unidades de producción familiar del medio rural, con el fin de contribuir a mejorar el ingreso de la población rural.

De esta manera, se otorgaron subsidios dentro del concepto de gastos de supervisión del programa; así como el reintegro de recursos no ejercidos a la Secretaría de Hacienda y TESOFE, correspondiente a los gastos de operación del programa.

Proyecto: Programa de sanidad e inocuidad agroalimentaria (2019)

El objetivo del proyecto es mantener y mejorar el patrimonio fitozoosanitario y de inocuidad agroalimentaria, acuícola y pesquera en las zonas y regiones de los Estados Unidos Mexicanos, mediante la prevención y/o el combate de plagas y enfermedades que afectan la agricultura, ganadería, acuicultura y pesca, para proteger la producción con la consecuente mejoría en el bienestar de la ciudadanía mexicana.

Al segundo trimestre del 2020, se realizaron los reintegros por recursos no ejercidos a la Secretaría de Hacienda y TESOFE, del programa y gastos de operación y evaluación.

Proyecto: Sistema Nacional de Información para el Desarrollo Rural Sustentable (SNIDRUS 2019)

El objetivo del proyecto es proveer información estadística y geoespacial oficial del sector agroalimentario y agroindustrial a los productores y agentes económicos que participan en los procesos de producción y en los mercados agropecuarios e industriales y de servicio, que contribuya a fortalecer su autonomía en la toma de decisiones en sus respectivos ámbitos.

Al segundo trimestre, se realizó el reintegro por recursos no ejercidos del componente Monitoreo e Integración de Información Agropecuaria, mismos que fueron reintegrados a la TESOFE.

Proyecto: Fomento a la productividad pesquera y acuícola (2019)

El objetivo del proyecto es lograr que el sector pesquero y acuícola incremente su productividad, en un marco de sustentabilidad, buscando reducir las brechas de desigualdad social.

Al segundo trimestre del 2020, se realizó el reintegro de recursos no ejercidos a la Secretaría de Hacienda y TESOFE, del componente el Impulso a la Capitalización / Modernización de Embarcaciones Menores.

Dentro del presupuesto de egresos que administra el Fideicomiso Fondo de Fomento Agropecuario del Estado de Chiapas "FOFAE", para este ejercicio fiscal 2020, solo fue autorizado un proyecto de inversión, el cual será destinado para su ejecución y operación en el Estado de Chiapas a través de los componentes: Vigilancia Epidemiológica de Plagas y Enfermedades Fitozoosanitarias, Inspección de plagas y Enfermedades Fitozoosanitarias, Campañas Fitosanitarias e Inocuidad Agroalimentaria, Acuícola y Pesquera.

Proyecto: Programa de sanidad e inocuidad agroalimentaria (2020)

El objetivo del proyecto es mantener y mejorar el patrimonio fitozoosanitario y de inocuidad agroalimentaria, acuícola y pesquera del país, a fin de promover mayor certidumbre en la actividad agroalimentaria mediante la ejecución de proyectos en las zonas o regiones, donde se previenen y combaten plagas y enfermedades que afectan la agricultura, ganadería, acuicultura y pesca, así como mejorarlas zonas o regiones en materia de inocuidad.

En este sentido, se otorgaron 17 subsidios de apoyo, a 209,739 productores, entre ellos 41,948 mujeres y 167,791 hombres; dichos subsidios fueron destinados de la siguiente manera:

APOYOS	CANTIDAD
Subsidio para el apoyo de vigilancia epidemiológica de plagas y enfermedades fitozoosanitarias	3
Subsidio para el apoyo de inspección de plagas y enfermedades fitozoosanitarias	2
Subsidio para el apoyo de campañas fitosanitarias	9
Subsidio para el apoyo inocuidad agroalimentaria, acuícola y pesquera	3
TOTAL	17