



Gastos Presupuestarios



En el periodo de enero a junio del 2020, la estrategia de gasto público se orientó en las necesidades y demandas sociales y económicas del Estado, esencialmente en el impulso de acciones destinadas a promover el bienestar y desarrollo de la población, fundamentalmente se privilegian obras y programas incluyentes en beneficio de quienes menos tienen.

Ante las circunstancias que acontecen en materia de salud en el país y en particular al Estado, en el segundo trimestre del año, y derivado de las disposiciones emitidas para atender la contingencia sanitaria (COVID-19), el ejercicio del gasto público se enfocó prioritariamente al financiamiento de actividades esenciales, tales como: salud, seguridad pública, justicia, educación, protección social, protección civil y a la conducción sana y transparente de las finanzas estatales, sin dejar de atender otras funciones prioritarias para el desarrollo de la gestión gubernamental.

En el cumplimiento de la política de gasto público, se plantearon atender los objetivos y estrategias siguientes:

OBJETIVOS

1. Promover el bienestar de las familias en cada municipio, sobre todo en los de escasos recursos
2. Garantizar el acceso a la educación y promover la calidad educativa
3. Impulsar la participación y el desarrollo de la juventud chiapaneca
4. Garantizar la cobertura y calidad de la salud para todas las familias de Chiapas.
5. Promover la igualdad de oportunidades y el desarrollo de las mujeres
6. Coadyuvar a combatir los efectos del cambio climático
7. Fortalecer la actividad agropecuaria y pesquera
8. Promover el desarrollo del sector turístico
9. Mejorar y modernizar la infraestructura carretera del Estado
10. Garantizar la seguridad, la gobernabilidad y la paz social
11. Coadyuvar a erradicar la corrupción y la impunidad
12. Promover la austeridad y disciplina presupuestaria con un enfoque de Presupuesto basado en Resultados
13. Fortalecer la relación con el gobierno federal y los municipios

ESTRATEGIAS

- 1.1. Promover apoyos a las mujeres y a la niñez en condiciones de vulnerabilidad
- 1.2. Impulsar obras y programas de servicios básicos para la población con mayor grado de marginación y pobreza
- 1.3. Impulsar programas laborales para el acceso a las personas de escasos recursos
- 2.1. Incrementar las becas y matrículas en educación a fin de integrar a todas y todos los jóvenes
- 2.2. Capacitar y actualizar a las y los maestros, para fortalecer la calidad de la educación en todos los niveles
- 3.1. Impulsar programas que permitan brindarle a la juventud las oportunidades educativas y laborales para un mejor futuro
- 3.2. Fomentar el deporte para contribuir al desarrollo de una vida saludable y descubrir los talentos
- 4.1. Garantizar atención médica y medicamentos para todas y todos los chiapanecos
- 5.1. Impulsar programas de apoyo y servicios a las mujeres chiapanecas de todos los municipios
- 6.1. Impulsar la reforestación de Chiapas con el apoyo de las comunidades y sus habitantes
- 7.1. Impulsar la cafecultora y la renovación de cultivos con plantas resistentes a la roya
- 7.2. Impulsar proyectos productivos y créditos a la palabra
- 7.3. Impulsar programas, de fortalecimiento al sector pesquero
- 8.1. Potenciar la capacidad de las diferentes rutas y atractivos turísticos de la entidad que son poco conocidos
- 8.2. Modernizar la calidad de los servicios turísticos

Gastos Presupuestarios

- 9.1. Impulsar programas de rehabilitación y mejoramiento de las carreteras y caminos rurales del Estado
- 10.1. Promover la cultura de la legalidad y de la denuncia
- 10.2. Impulsar el diálogo, la reconciliación y respeto al Estado de Derecho
- 10.3. Garantizar los derechos humanos de las personas
- 11.1. Ejercer el presupuesto de manera transparente y responsable en beneficio de la ciudadanía
- 12.1. Implementar una política de austeridad que permita generar ahorros para financiar las obras y programas prioritarios
- 13.1. Impulsar un gobierno cercano a las necesidades municipales
- 13.2. Fomentar la participación de la ciudadanía en las políticas y programas gubernamentales

	%
METAS	
Proporción del gasto programable ¹	86.73
Proporción del gasto Social	59.45
Proporción del gasto a Desarrollo Económico y a Gobierno	12.39
Proporción del gasto de la función educación	47.71
Proporción del gasto de la función salud	6.03
Proporción del gasto de los Órganos Autónomos	4.20
Proporción del gasto del Poder Ejecutivo	76.03

Notas: Los porcentajes corresponden al Gasto Programable

¹ Porcentaje del Gasto Total

GASTO DEL SECTOR PÚBLICO PRESUPUESTARIO

El gasto público devengado al segundo trimestre de 2020 ascendió a 38 mil 784.8 millones de pesos, cifra que observa un avance del 40.8 por ciento con respecto al aprobado y 84.4 por ciento al ministrado. De este total de recursos el 86.7 por ciento corresponde al gasto programable y 13.3 por ciento al gasto no programable.

Para llevar a cabo el desarrollo de la gestión gubernamental se devengó en el gasto programable 33 mil 638.0 millones de pesos, lo que permitió financiar las actividades que realizan los tres poderes del Estado (Ejecutivo, Legislativo y Judicial), los órganos autónomos y las entidades paraestatales. Asimismo en el gasto no programable se destinaron recursos por 5 mil 146.8 millones de pesos, orientados a las participaciones a municipios, las transacciones y costo financiero de la deuda pública y el pago de los adeudos de ejercicios fiscales anteriores.

GASTO DEL SECTOR PÚBLICO PRESUPUESTARIO						
DEL 01 DE ENERO AL 30 DE JUNIO DE 2020						
(Pesos)						
CONCEPTO	2020				AVANCE RESPECTO A:	
	APROBADO	MODIFICADO	MINISTRADO	DEVENGADO	APROBADO	MINISTRADO
TOTAL	95 123 217 330	102 723 739 513	45 944 156 488	38 784 779 838	40.8	84.4
GASTO PROGRAMABLE	84 720 548 031	92 318 030 196	40 797 314 764	33 637 968 065	39.7	82.5
GASTO NO PROGRAMABLE	10 402 669 299	10 405 709 317	5 146 841 725	5 146 811 773	49.5	100.0
Participaciones a Municipios	7 184 603 046	7 185 669 974	3 674 139 759	3 674 139 759	51.1	100.0
Transacciones de la Deuda Pública / Costo Financiero de la Deuda	3 192 448 733	3 192 448 733	1 467 192 455	1 467 192 455	46.0	100.0
Adefas	25 617 519	27 590 610	5 509 511	5 479 559	21.4	99.5

Fuente: Secretaría de Hacienda.

El gasto público también se alinea al cumplimiento de los ejes del Plan Estatal de Desarrollo Chiapas 2019-2024, mismo que al segundo trimestre de 2020, los recursos devengados se distribuyeron en los ejes siguiente: al eje Gobierno Eficaz

y Honesto, 7 mil 076.3 millones de pesos; en el eje Bienestar Social, 12 mil 990.9 millones de pesos; en el eje Educación, Ciencia y Cultura, 16 mil 100.6 millones de pesos, en el eje Desarrollo Económico y Competitividad, 2 mil 535.0 millones de pesos y en el eje Biodiversidad y Desarrollo Sustentable, 82.0 millones de pesos.

El gasto total del sector público presupuestario, se financió con recursos del ejercicio y con recursos provenientes de ejercicios anteriores, de acuerdo a los cuadros siguientes:

GASTO DEL SECTOR PÚBLICO PRESUPUESTARIO						
RECURSOS DEL EJERCICIO						
DEL 01 DE ENERO AL 30 DE JUNIO DE 2020						
(Pesos)						
CONCEPTO	2020				AVANCE RESPECTO A:	
	APROBADO	MODIFICADO	MINISTRADO	DEVENGADO	APROBADO	MINISTRADO
TOTAL	95 123 217 330	100 498 919 106	44 269 808 522	37 300 684 283	39.2	84.3
GASTO PROGRAMABLE	84 720 548 031	90 093 209 789	39 122 966 798	32 153 872 511	38.0	82.2
GASTO NO PROGRAMABLE	10 402 669 299	10 405 709 317	5 146 841 725	5 146 811 773	49.5	100.0
Participaciones a Municipios	7 184 603 046	7 185 669 974	3 674 139 759	3 674 139 759	51.1	100.0
Transacciones de la Deuda Pública / Costo Financiero de la Deuda	3 192 448 733	3 192 448 733	1 467 192 455	1 467 192 455	46.0	100.0
Adefas	25 617 519	27 590 610	5 509 511	5 479 559	21.4	99.5

Fuente: Secretaría de Hacienda.

GASTO DEL SECTOR PÚBLICO PRESUPUESTARIO						
RECURSOS DE EJERCICIOS ANTERIORES						
DEL 01 DE ENERO AL 30 DE JUNIO DE 2020						
(Pesos)						
CONCEPTO	2020				AVANCE RESPECTO A:	
	APROBADO	MODIFICADO	MINISTRADO	DEVENGADO	APROBADO	MINISTRADO
TOTAL	0	2 224 820 407	1 674 347 966	1 484 095 554	0.0	88.6
GASTO PROGRAMABLE	0	2 224 820 407	1 674 347 966	1 484 095 554	0.0	88.6

Fuente: Secretaría de Hacienda.

GASTO PROGRAMABLE EN CLASIFICACIÓN ECONÓMICA

El gasto programable integrado en la estructura económica identifica los recursos destinados al Gasto Corriente y en Gasto de Capital; en el primero, los recursos se destinaron al desarrollo de la actividad y operatividad gubernamental; en el segundo los recursos se orientan al financiamiento de obras y programas de infraestructura, a la adquisición de bienes muebles e inmuebles, a inversiones financieras, entre otros.

De enero a junio del presente año, los recursos devengados en el gasto corriente ascendieron a 22 mil 558.1 millones de pesos destinados a los gastos de consumo/operación (que incluye el pago de los sueldos y prestaciones de los servidores públicos y para cubrir los gastos de operación), prestaciones de seguridad social, gastos de propiedad y transferencias y asignaciones corrientes otorgadas. En el gasto de capital los recursos ascienden a 11 mil 79.9 millones de pesos distribuidos en la formación de capital, transferencias y asignaciones de capital otorgadas, e inversión financiera.

Gastos Presupuestarios

GASTO PROGRAMABLE DEL SECTOR PÚBLICO PRESUPUESTARIO EN CLASIFICACIÓN ECONÓMICA

DEL 01 DE ENERO AL 30 DE JUNIO DE 2020

(Pesos)

CONCEPTO	2020				AVANCE RESPECTO A:	
	APROBADO	MODIFICADO	MINISTRADO	DEVENGADO	APROBADO	MINISTRADO
TOTAL PROGRAMABLE	84 720 548 031	92 318 030 196	40 797 314 764	33 637 968 065	39.7	82.5
GASTO CORRIENTE	61 576 106 493	67 978 523 190	28 573 567 739	22 558 074 324	36.6	78.9
Gastos de Consumo / Operación	46 465 304 041	48 595 340 171	22 446 995 404	17 962 378 685	38.7	80.0
Prestaciones de Seguridad Social	1 623 978 297	1 620 538 561	881 860 337	811 860 337	50.0	92.1
Gastos de Propiedad	4 030 563	4 064 949	2 029 470	27 383	0.7	1.3
Transferencias y Asignaciones Corrientes Otorgadas	12 602 460 834	13 730 644 942	5 242 682 529	3 783 807 919	30.0	72.2
Otros Gastos Corrientes	880 332 757	4 027 934 567	0	0	0.0	0.0
GASTO DE CAPITAL	23 144 441 538	24 339 507 006	12 223 747 025	11 079 893 741	47.9	90.6
Formación de Capital	22 480 235 457	23 733 729 660	11 982 569 999	10 871 073 989	48.4	90.7
Transferencias y Asignaciones de Capital Otorgadas	0	1 155 635	1 155 635	862 035	0.0	74.6
Inversión Financiera	664 206 082	604 621 711	240 021 391	207 957 717	31.3	86.6

Fuente: Secretaría de Hacienda.

El gasto programable del sector público presupuestario en clasificación económica, se financió con recursos del ejercicio y con recursos provenientes de ejercicios anteriores, de acuerdo a los cuadros siguientes:

GASTO PROGRAMABLE DEL SECTOR PÚBLICO PRESUPUESTARIO EN CLASIFICACIÓN ECONÓMICA

RECURSOS DEL EJERCICIO

DEL 01 DE ENERO AL 30 DE JUNIO DE 2020

(Pesos)

CONCEPTO	2020				AVANCE RESPECTO A:	
	APROBADO	MODIFICADO	MINISTRADO	DEVENGADO	APROBADO	MINISTRADO
TOTAL PROGRAMABLE	84 720 548 031	90 093 209 789	39 122 966 798	32 153 872 511	38.0	82.2
GASTO CORRIENTE	61 576 106 493	66 079 311 074	27 224 652 565	21 287 382 750	34.6	78.2
Gastos de Consumo / Operación	46 465 304 041	47 785 398 367	21 639 026 236	17 201 041 969	37.0	79.5
Prestaciones de Seguridad Social	1 623 978 297	1 620 538 561	881 860 337	811 860 337	50.0	92.1
Gastos de Propiedad	4 030 563	4 064 949	2 029 470	27 383	0.7	1.3
Transferencias y Asignaciones Corrientes Otorgadas	12 602 460 834	13 189 698 935	4 701 736 522	3 274 453 061	26.0	69.6
Otros Gastos Corrientes	880 332 757	3 479 610 262	0	0	0.0	0.0
GASTO DE CAPITAL	23 144 441 538	24 013 898 714	11 898 314 233	10 866 489 761	47.0	91.3
Formación de Capital	22 480 235 457	23 409 372 503	11 658 292 843	10 658 532 044	47.4	91.4
Inversión Financiera	664 206 082	604 526 211	240 021 391	207 957 717	31.3	86.6

Fuente: Secretaría de Hacienda.

GASTO PROGRAMABLE DEL SECTOR PÚBLICO PRESUPUESTARIO EN CLASIFICACIÓN ECONÓMICA
RECURSOS DE EJERCICIOS ANTERIORES
 DEL 01 DE ENERO AL 30 DE JUNIO DE 2020
 (Pesos)

CONCEPTO	2020				AVANCE RESPECTO A:	
	APROBADO	MODIFICADO	MINISTRADO	DEVENGADO	APROBADO	MINISTRADO
TOTAL PROGRAMABLE	0 2 224 820 407	1 674 347 966	1 484 095 554		0.0	88.6
GASTO CORRIENTE	0 1 899 212 116	1 348 915 174	1 270 691 575		0.0	94.2
Gastos de Consumo / Operación	0 809 941 804	807 969 167	761 336 716		0.0	94.2
Transferencias y Asignaciones Corrientes Otorgadas	0 540 946 007	540 946 007	509 354 859		0.0	94.2
Otros Gastos Corrientes	0 548 324 305	0	0		0.0	0.0
GASTO DE CAPITAL	0 325 608 292	325 432 792	213 403 980		0.0	65.6
Formación de Capital	0 324 357 157	324 277 157	212 541 945		0.0	65.5
Transferencias y Asignaciones de Capital Otorgadas	0 1 155 635	1 155 635	862 035		0.0	74.6
Inversión Financiera	0 95 500	0	0		0.0	0.0

Fuente: Secretaría de Hacienda.

GASTO PROGRAMABLE EN CLASIFICACIÓN ADMINISTRATIVA

El gasto programable devengado al segundo trimestre del año se orientó al financiamiento de las actividades que realizan los Poderes Legislativo, Judicial y Ejecutivo; los Órganos Autónomos; las Entidades Paraestatales y Fideicomisos No Empresariales y No Financieros, y las Entidades Paraestatales Empresariales No Financieros con Participación Estatal Mayoritaria.

GASTO PROGRAMABLE DEL SECTOR PÚBLICO PRESUPUESTARIO EN CLASIFICACIÓN ADMINISTRATIVA
 DEL 01 DE ENERO AL 30 DE JUNIO DE 2020
 (Pesos)

CONCEPTO	2020				AVANCE RESPECTO A:	
	APROBADO	MODIFICADO	MINISTRADO	DEVENGADO	APROBADO	MINISTRADO
TOTAL PROGRAMABLE	84 720 548 031	92 318 030 196	40 797 314 764	33 637 968 065	39.7	82.5
GOBIERNO ESTATAL	64 326 503 138	69 200 987 139	31 321 563 989	27 584 792 654	42.9	88.1
Poder Legislativo	499 420 565	492 389 647	208 777 923	180 251 621	36.1	86.3
Poder Judicial	0	1 100 463 710	450 441 900	415 763 317	0.0	92.3
Poder Ejecutivo	60 578 086 670	64 087 708 963	28 747 525 955	25 575 977 449	42.2	89.0
Órganos Autónomos	3 248 995 903	3 520 424 819	1 914 818 211	1 412 800 267	43.5	73.8
SECTOR PARAESTATAL NO FINANCIERO	20 394 044 893	23 117 043 057	9 475 750 775	6 053 175 411	29.7	63.9
Entidades Paraestatales y Fideicomisos No Empresariales y No Financieros	20 394 044 893	23 117 043 057	9 475 750 775	6 053 175 411	29.7	63.9

Fuente: Secretaría de Hacienda.

El *Poder Legislativo* devengó recursos por 180.2 millones de pesos, misma que presenta un avance de 36.1 por ciento con respecto al aprobado y 86.3 por ciento al ministrado. Estos recursos permitieron el desarrollo de funciones legislativas, así como, de fiscalización y revisión de los recursos públicos que realizan los órganos administrativos del Congreso del Estado y el Órgano de Fiscalización Superior del Congreso del Estado.

En el *Poder Judicial* los recursos devengados ascienden a 415.7 millones de pesos, cifra que presenta un avance del 92.3 por ciento respecto al presupuesto ministrado. Las funciones realizadas en este periodo se orientaron a promover la impartición de la justicia en los diversos ámbitos administrativos, civil y familiar, mercantil, penal, laboral, etc., de los cuales el Consejo de la Judicatura devengó 399.8 millones de pesos y el Tribunal Administrativo 15.9 millones de pesos.

El *Poder Ejecutivo* observó recursos por 25 mil 576.0 millones de pesos, cifra que presenta un avance del 42.2 por ciento respecto al aprobado y 89.0 por ciento al ministrado. Estos recursos se orientaron principalmente al financiamiento de acciones relacionadas con la educación, protección social, turismo, agropecuario, transportes,

Gastos Presupuestarios

protección ambiental, asuntos financieros y hacendarios, orden público y de seguridad interior, entre otros. La mayor proporción de recursos de este poder fueron devengados por la Secretaría de Educación, Secretaría de Seguridad y Protección Ciudadana, Secretaría de Obras Públicas, Secretaría de Hacienda, y en los 124 municipios, que en conjunto representan el 93.1 por ciento de este total.

Los *Órganos Autónomos*, devengaron recursos por 1 mil 412.8 millones de pesos, mismos que presentan un avance de 43.5 por ciento respecto al aprobado y 73.8 por ciento al ministrado. Las acciones financiadas por estos organismos se orientaron a la preparación del desarrollo electoral; a la promoción y defensa de los derechos humanos; a la procuración de la justicia; la impartición de justicia electoral; al acceso a la información pública y protección de datos personales; y, a la prestación de servicios de educación superior universitaria. Estos recursos se devengaron a través de sus órganos administrativos: Instituto de Elecciones y Participación Ciudadana, Comisión Estatal de los Derechos Humanos, Fiscalía General del Estado, Tribunal Electoral del Estado de Chiapas, el Instituto de Transparencia, Acceso a la Información y Protección de Datos Personales del Estado de Chiapas y la Universidad Autónoma de Chiapas.

Los recursos que devengaron las *Entidades Paraestatales y Fideicomisos No Empresariales y No Financieros*, es por 6 mil 53.2 millones de pesos, cifra que presenta un avance respecto a al aprobado de 29.7 por ciento y 63.9 por ciento a lo ministrado. Con los cuales se financiaron acciones vinculadas a la atención de los servicios de salud; a promover apoyos alimentarios a la población vulnerable; a la impartición de los servicios de educación media y superior, apoyos vivienda entre otros. Principalmente estos recursos se destinaron a los organismos siguientes: Instituto de Salud, el Colegio de Bachilleres de Chiapas, el Instituto de la Infraestructura Física Educativa del Estado de Chiapas, el Sistema para el Desarrollo Integral de la Familia del Estado de Chiapas, DIF-Chiapas, la Comisión de Caminos e Infraestructura Hidráulica, Colegio de Estudios Científicos y Tecnológicos del Estado de Chiapas, que en conjunto devengaron el 81.09 por ciento de este total.

El gasto programable del sector público presupuestario en clasificación administrativa, se financió con recursos del ejercicio y con recursos provenientes de ejercicios anteriores, de acuerdo a los cuadros siguientes:

GASTO PROGRAMABLE DEL SECTOR PÚBLICO PRESUPUESTARIO EN CLASIFICACIÓN ADMINISTRATIVA						
RECURSOS DEL EJERCICIO						
DEL 01 DE ENERO AL 30 DE JUNIO DE 2020						
(Pesos)						
CONCEPTO	2020				AVANCE RESPECTO A:	
	APROBADO	MODIFICADO	MINISTRADO	DEVENGADO	APROBADO	MINISTRADO
TOTAL PROGRAMABLE	84 720 548 031	90 093 209 789	39 122 966 798	32 153 872 511	38.0	82.2
GOBIERNO ESTATAL	64 326 503 138	67 946 500 129	30 616 878 986	26 951 863 473	41.9	88.0
Poder Legislativo	499 420 565	492 389 647	208 777 923	180 251 621	36.1	86.3
Poder Judicial	0	1 082 026 748	432 004 938	415 763 317	0.0	96.2
Poder Ejecutivo	60 578 086 670	63 119 354 870	28 328 973 869	25 210 657 429	41.6	89.0
Órganos Autónomos	3 248 995 903	3 252 728 864	1 647 122 256	1 145 191 106	35.2	69.5
SECTOR PARAESTATAL NO FINANCIERO	20 394 044 893	22 146 709 659	8 506 087 812	5 202 009 038	25.5	61.2
Entidades Paraestatales y Fideicomisos No Empresariales y No Financieros	20 394 044 893	22 146 709 659	8 506 087 812	5 202 009 038	25.5	61.2

Fuente: Secretaría de Hacienda.

GASTO PROGRAMABLE DEL SECTOR PÚBLICO PRESUPUESTARIO EN CLASIFICACIÓN ADMINISTRATIVA
RECURSOS DE EJERCICIOS ANTERIORES
 DEL 01 DE ENERO AL 30 DE JUNIO DE 2020
 (Pesos)

C O N C E P T O	2020				AVANCE RESPECTO A:	
	APROBADO	MODIFICADO	MINISTRADO	DEVENGADO	APROBADO	MINISTRADO
TOTAL PROGRAMABLE	0 2 224 820 407	1 674 347 966	1 484 095 554		0.0	88.6
GOBIERNO ESTATAL	0 1 254 487 010	704 685 003	632 929 181		0.0	89.8
Poder Judicial	0 18 436 962	18 436 962	0		0.0	0.0
Poder Ejecutivo	0 968 354 093	418 552 086	365 320 021		0.0	87.3
Órganos Autónomos	0 267 695 955	267 695 955	267 609 160		0.0	100.0
SECTOR PARAESTATAL NO FINANCIERO	0 970 333 397	969 662 963	851 166 373		0.0	87.8
Entidades Paraestatales y Fideicomisos No Empresariales y No Financieros	0 970 333 397	969 662 963	851 166 373		0.0	87.8

Fuente: Secretaría de Hacienda.

Gastos Presupuestarios

El gasto público total devengado por los organismos públicos con base en la clasificación administrativa, es el siguiente:

GASTO DEL SECTOR PÚBLICO PRESUPUESTARIO EN CLASIFICACIÓN ADMINISTRATIVA							
DEL 01 DE ENERO AL 30 DE JUNIO DE 2020							
(Pesos)							
C O N C E P T O	2020				AVANCE RESPECTO A:		
	APROBADO	MODIFICADO	MINISTRADO	DEVENGADO	APROBADO	MINISTRADO	
TOTAL	95 123 217 330	102 723 739 513	45 944 156 488	38 784 779 838	40.8	84.4	
PODER EJECUTIVO	70 980 755 969	74 489 284 303	33 890 233 702	30 718 659 203	43.3	90.6	
Gubernatura	33 592 533	32 214 497	13 754 443	9 096 305	27.1	66.1	
Secretaría General de Gobierno	431 277 852	423 630 442	183 440 239	141 894 889	32.9	77.4	
Comisión Estatal de Búsqueda de Personas	0	6 822 829	668 451	189 410	0.0	28.3	
Secretaría de Hacienda	1 343 185 507	1 376 607 264	611 431 667	542 937 418	40.4	88.8	
Oficialía Mayor del Estado de Chiapas	21 050 445	26 220 183	11 234 703	10 381 890	49.3	92.4	
Secretaría de Bienestar	109 368 542	107 199 661	41 840 028	32 915 291	30.1	78.7	
Instituto de la Juventud del Estado de Chiapas	9 544 245	10 215 920	4 878 749	3 666 340	38.4	75.1	
Secretaría para el Desarrollo Sustentable de los Pueblos Indígenas	21 683 354	21 559 977	11 765 319	10 687 527	49.3	90.8	
Instituto de Protección Social y Beneficencia Pública del Estado de Chiapas	6 392 854	10 132 793	6 645 702	6 128 861	95.9	92.2	
Centro Estatal de Trasplantes del Estado de Chiapas	6 136 146	4 227 392	1 896 327	630 135	10.3	33.2	
Secretaría de Educación	28 885 903 369	29 322 588 146	14 697 176 887	12 514 076 754	43.3	85.1	
Educación Estatal	11 496 583 063	11 938 161 736	5 704 482 815	5 217 687 424	45.4	91.5	
Educación Federalizada	17 389 320 306	17 384 426 411	8 992 694 072	7 296 389 330	42.0	81.1	
Secretaría de Seguridad y Protección Ciudadana	2 448 038 350	2 709 661 161	1 270 479 910	926 715 111	37.9	72.9	
Instituto de Formación Policial	27 543 142	27 258 550	13 191 780	9 965 252	36.2	75.5	
Secretaría de Movilidad y Transporte	114 510 081	127 016 921	68 981 603	44 891 217	39.2	65.1	
Secretaría de la Honestidad y Función Pública	184 332 428	169 374 688	74 747 694	66 179 936	35.9	88.5	
Secretaría de Obras Públicas	1 966 888 247	2 052 828 508	555 771 015	254 874 265	13.0	45.9	
Secretaría de Turismo	149 368 768	141 601 300	45 130 184	30 471 372	20.4	67.5	
Organismos Subsidiados	1 618 713 018	1 799 719 005	1 059 062 941	988 869 404	61.1	93.4	
Ayudas a la Ciudadanía	2 781 360	2 781 360	1 120 065	720 065	25.9	64.3	
Secretaría de Medio Ambiente e Historia Natural	111 372 656	174 710 524	99 653 009	47 192 784	42.4	47.4	
Coordinación Estatal para el Mejoramiento del Zoológico "Miguel Álvarez del Toro"	40 709 608	40 111 496	18 393 473	15 983 686	39.3	86.9	
Secretaría de Igualdad de Género	60 767 283	72 757 282	30 772 310	27 644 697	45.5	89.8	
Secretaría de Protección Civil	95 876 954	106 128 525	60 671 616	36 523 803	38.1	60.2	
Secretaría de Agricultura, Ganadería y Pesca	336 838 744	394 438 164	214 484 817	210 405 925	62.5	98.1	
Secretaría de Economía y del Trabajo	148 297 770	139 815 257	69 425 970	63 294 022	42.7	91.2	
Comisión Estatal de Mejora Regulatoria	5 215 594	6 051 214	2 617 803	2 461 909	47.2	94.0	
Junta Local de Conciliación y Arbitraje del Estado de Chiapas	24 586 462	24 583 226	10 230 426	9 094 368	37.0	88.9	
Deuda Pública	1 868 680 873	1 868 680 873	665 982 507	665 982 507	35.6	100.0	
Provisiones Salariales y Económicas	6 365 140 587	8 188 539 574	0	0	0.0	0.0	
Obligaciones	1 323 767 860	1 323 767 860	801 209 947	801 209 947	60.5	100.0	
Municipios	23 219 191 333	23 778 039 712	13 243 574 114	13 243 574 114	57.0	100.0	
PODER LEGISLATIVO	499 420 565	492 389 647	208 777 923	180 251 621	36.1	86.3	
Congreso del Estado	281 767 274	278 849 290	119 293 026	106 264 245	37.7	89.1	
Órgano de Fiscalización Superior del Congreso del Estado	217 653 291	213 540 357	89 484 897	73 987 376	34.0	82.7	
PODER JUDICIAL	0	1 100 463 710	450 441 900	415 763 317	0.0	92.3	
Consejo de la Judicatura	0	1 056 743 821	432 865 916	399 834 181	0.0	92.4	
Tribunal Administrativo	0	43 719 889	17 575 984	15 929 136	0.0	90.6	
ÓRGANOS AUTÓNOMOS	3 248 995 903	3 520 424 819	1 914 818 211	1 412 800 267	43.5	73.8	
Instituto de Elecciones y Participación Ciudadana	264 903 822	266 392 842	131 280 002	102 083 587	38.5	77.8	
Comisión Estatal de los Derechos Humanos	50 247 869	51 305 892	23 076 284	22 049 232	43.9	95.5	
Fiscalía General del Estado	1 349 530 004	1 398 712 256	632 982 190	439 750 467	32.6	69.5	
Tribunal Electoral del Estado de Chiapas	34 069 614	33 854 940	14 915 478	13 372 244	39.2	89.7	
Instituto de Transparencia, Acceso a la Información y Protección de Datos	9 441 336	9 474 503	4 122 245	3 588 034	38.0	87.0	
Personales del Estado de Chiapas							
Universidad Autónoma de Chiapas	1 540 803 258	1 760 684 387	1 108 442 012	831 956 702	54.0	75.1	
ENTIDADES PARAESTATALES Y FIDEICOMISOS NO EMPRESARIALES Y NO FINANCIEROS	20 394 044 893	23 121 177 034	9 479 884 752	6 057 305 430	29.7	63.9	
Sistema para el Desarrollo Integral de la Familia del Estado de Chiapas, DIF-Chiapas	1 129 370 395	1 206 527 237	625 834 683	433 407 724	38.4	69.3	
Secretariado Ejecutivo del Sistema Estatal de Seguridad Pública	130 645 353	129 892 731	96 403 794	50 634 542	38.8	52.5	
Centro Estatal de Prevención Social de la Violencia y Participación Ciudadana	22 549 536	23 537 860	11 753 798	11 303 414	50.1	96.2	
Centro Estatal de Control de Confianza Certificado del Estado de Chiapas	70 171 297	69 965 158	30 466 994	24 042 029	34.3	78.9	
Consejo Estatal para las Culturas y las Artes de Chiapas	110 545 552	108 720 387	47 119 897	34 654 830	31.3	73.5	
Instituto de Salud	4 937 217 706	7 145 022 912	3 618 704 165	2 026 005 530	41.0	56.0	
Instituto Chiapaneco de Educación para Jóvenes y Adultos	319 458 609	331 321 867	161 221 131	135 254 896	42.3	83.9	
Colegio de Educación Profesional Técnica del Estado de Chiapas "CONALEP Chiapas"	210 070 627	213 103 154	101 663 818	91 715 439	43.7	90.2	
Instituto de Ciencia, Tecnología e Innovación del Estado de Chiapas	44 502 668	44 590 747	19 027 588	18 407 363	41.4	96.7	
Instituto de la Infraestructura Física Educativa del Estado de Chiapas	890 288 825	1 148 333 120	655 633 635	435 456 335	48.9	66.4	
Promotora de Vivienda Chiapas	21 446 956	21 279 957	8 895 321	7 986 653	37.2	89.8	
Instituto Estatal del Agua	19 447 463	37 157 866	28 020 133	18 368 235	94.5	65.6	
Instituto Casa de las Artesanías de Chiapas	25 553 769	25 235 996	10 021 525	9 468 675	37.1	94.5	
Sistema Chiapaneco de Radio, Televisión y Cinematografía	66 338 644	80 242 771	43 498 670	39 682 973	59.8	91.2	
Instituto para la Gestión Integral de Riesgos de Desastres del Estado de Chiapas	451 798 144	463 831 661	227 413 984	188 053 445	41.6	82.7	
Instituto del Café de Chiapas	21 024 335	20 836 182	8 833 948	8 535 099	40.6	96.6	
Régimen Estatal de Protección Social en Salud	5 069 162 282	5 069 162 282	701 684 838	0	0.0	0.0	
Universidad de Ciencias y Artes de Chiapas	451 416 505	481 598 522	275 633 757	260 218 755	57.6	94.4	

GASTO DEL SECTOR PÚBLICO PRESUPUESTARIO EN CLASIFICACIÓN ADMINISTRATIVA

DEL 01 DE ENERO AL 30 DE JUNIO DE 2020

(Pesos)

CONCEPTO	2020				AVANCE RESPECTO A:	
	APROBADO	MODIFICADO	MINISTRADO	DEVENGADO	APROBADO	MINISTRADO
Universidad Tecnológica de la Selva	110 340 390	110 340 390	47 153 946	41 611 599	37.7	88.2
Universidad Politécnica de Chiapas	65 453 964	79 657 615	38 664 026	25 801 827	39.4	66.7
Universidad Intercultural de Chiapas	75 010 277	77 190 622	33 941 514	29 575 038	39.4	87.1
Colegio de Estudios Científicos y Tecnológicos del Estado de Chiapas	966 947 180	970 352 482	463 248 618	336 140 674	34.8	72.6
Colegio de Bachilleres de Chiapas	2 872 256 536	3 115 036 231	1 467 358 141	1 309 591 881	45.6	89.2
Instituto Tecnológico Superior de Cintalapa	59 802 377	68 385 540	27 090 647	22 322 821	37.3	82.4
Universidad Politécnica de Tapachula	18 641 499	18 641 499	9 239 064	7 353 938	39.4	79.6
Instituto de Capacitación y Vinculación Tecnológica del Estado de Chiapas	183 871 155	185 628 993	89 332 275	55 913 686	30.4	62.6
Instituto de Bomberos del Estado de Chiapas	5 727 673	4 955 934	1 595 358	287 754	5.0	18.0
Comisión de Caminos e Infraestructura Hidráulica	1 903 129 461	1 700 114 267	538 937 183	368 098 047	19.3	68.3
Procuraduría Ambiental del Estado de Chiapas	4 524 265	4 397 751	1 850 646	1 529 683	33.8	82.7
Comisión Ejecutiva Estatal de Atención a Víctimas para el Estado de Chiapas	0	3 473 957	709 228	491 440	0.0	69.3
Centro Regional de Formación Docente e Investigación Educativa	0	6 092 888	6 092 888	6 076 444	0.0	99.7
Instituto del Patrimonio del Estado	0	10 607 091	4 388 363	2 476 551	0.0	56.4
Oficina de Convenciones y Visitantes	16 887 545	17 062 290	7 314 524	6 564 467	38.9	89.7
Instituto de Comunicación Social y Relaciones Públicas del Estado de Chiapas	28 197 508	35 233 696	20 750 513	18 526 492	65.7	89.3
Consejería Jurídica del Gobernador	28 694 616	29 645 060	12 847 673	11 915 946	41.5	92.7
Instituto del Deporte del Estado de Chiapas	63 551 781	64 000 316	37 538 468	19 831 203	31.2	52.8

Fuente: Secretaría de Hacienda.

Gastos Presupuestarios

El gasto total devengado por los organismos públicos, se financió con recursos del ejercicio y con recursos provenientes de ejercicios anteriores, de acuerdo a los cuadros siguientes:

GASTO DEL SECTOR PÚBLICO PRESUPUESTARIO EN CLASIFICACIÓN ADMINISTRATIVA								
RECURSOS DEL EJERCICIO								
DEL 01 DE ENERO AL 30 DE JUNIO DE 2020								
(Pesos)								
CONCEPTO	2020				AVANCE RESPECTO A:			
	APROBADO	MODIFICADO	MINISTRADO	DEVENGADO	APROBADO	MINISTRADO		
TOTAL	95 123 217 330	100 498 919 106	44 269 808 522	37 300 684 283	39.2	84.3		
PODER EJECUTIVO	70 980 755 969	73 520 930 210	33 471 681 616	30 353 339 182	42.8	90.7		
Gubernatura	33 592 533	32 214 497	13 754 443	9 096 305	27.1	66.1		
Secretaría General de Gobierno	431 277 852	420 120 154	179 929 951	141 894 889	32.9	78.9		
Comisión Estatal de Búsqueda de Personas	0	6 822 829	668 451	189 410	0.0	28.3		
Secretaría de Hacienda	1 343 185 507	1 376 135 105	610 959 508	542 824 826	40.4	88.8		
Oficialía Mayor del Estado de Chiapas	21 050 445	26 220 183	11 234 703	10 381 890	49.3	92.4		
Secretaría de Bienestar	109 368 542	107 133 780	41 774 147	32 915 291	30.1	78.8		
Instituto de la Juventud del Estado de Chiapas	9 544 245	9 437 101	4 099 930	2 906 204	30.4	70.9		
Secretaría para el Desarrollo Sustentable de los Pueblos Indígenas	21 683 354	21 559 977	11 765 319	10 687 527	49.3	90.8		
Instituto de Protección Social y Beneficencia Pública del Estado de Chiapas	6 392 854	10 027 717	6 540 626	6 023 785	94.2	92.1		
Centro Estatal de Trasplantes del Estado de Chiapas	6 136 146	4 227 392	1 896 327	630 135	10.3	33.2		
Secretaría de Educación	28 885 903 369	29 234 697 615	14 610 668 558	12 449 573 230	43.1	85.2		
Educación Estatal	11 496 583 063	11 850 271 204	5 617 974 486	5 153 183 900	44.8	91.7		
Educación Federalizada	17 389 320 306	17 384 426 411	8 992 694 072	7 296 389 330	42.0	81.1		
Secretaría de Seguridad y Protección Ciudadana	2 448 038 350	2 654 053 672	1 214 872 421	871 107 622	35.6	71.7		
Instituto de Formación Policial	27 543 142	26 960 501	12 893 731	9 965 252	36.2	77.3		
Secretaría de Movilidad y Transporte	114 510 081	110 086 837	52 051 519	27 961 134	24.4	53.7		
Secretaría de la Honestidad y Función Pública	184 332 428	167 532 758	72 905 765	64 338 006	34.9	88.2		
Secretaría de Obras Públicas	1 966 888 247	1 990 251 282	493 193 790	214 570 135	10.9	43.5		
Secretaría de Turismo	149 368 768	141 601 300	45 130 184	30 471 372	20.4	67.5		
Organismos Subsidiados	1 618 713 018	1 621 583 374	880 927 310	810 733 774	50.1	92.0		
Ayudas a la Ciudadanía	2 781 360	2 781 360	1 120 065	720 065	25.9	64.3		
Secretaría de Medio Ambiente e Historia Natural	111 372 656	174 710 524	99 653 009	47 192 784	42.4	47.4		
Coordinación Estatal para el Mejoramiento del Zoológico "Miguel Álvarez del Toro"	40 709 608	39 793 460	18 075 437	15 665 650	38.5	86.7		
Secretaría de Igualdad de Género	60 767 283	72 006 196	30 021 225	26 893 611	44.3	89.6		
Secretaría de Protección Civil	95 876 954	95 876 954	50 420 045	30 715 074	32.0	60.9		
Secretaría de Agricultura, Ganadería y Pesca	336 838 744	394 403 908	214 450 561	210 371 669	62.5	98.1		
Secretaría de Economía y del Trabajo	148 297 770	139 449 078	69 059 791	63 186 698	42.6	91.5		
Comisión Estatal de Mejora Regulatoria	5 215 594	6 051 214	2 617 803	2 461 909	47.2	94.0		
Junta Local de Conciliación y Arbitraje del Estado de Chiapas	24 586 462	24 583 226	10 230 426	9 094 368	37.0	88.9		
Deuda Pública	1 868 680 873	1 868 680 873	665 982 507	665 982 507	35.6	100.0		
Provisiones Salariales y Económicas	6 365 140 587	7 640 119 769	0	0	0.0	0.0		
Obligaciones	1 323 767 860	1 323 767 860	801 209 947	801 209 947	60.5	100.0		
Municipios	23 219 191 333	23 778 039 712	13 243 574 114	13 243 574 114	57.0	100.0		
PODER LEGISLATIVO	499 420 565	492 389 647	208 777 923	180 251 621	36.1	86.3		
Congreso del Estado	281 767 274	278 849 290	119 293 026	106 264 245	37.7	89.1		
Órgano de Fiscalización Superior del Congreso del Estado	217 653 291	213 540 357	89 484 897	73 987 376	34.0	82.7		
PODER JUDICIAL	0	1 082 026 748	432 004 938	415 763 317	0.0	96.2		
Consejo de la Judicatura	0	1 038 306 859	414 428 954	399 834 181	0.0	96.5		
Tribunal Administrativo	0	43 719 889	17 575 984	15 929 136	0.0	90.6		
ÓRGANOS AUTÓNOMOS	3 248 995 903	3 252 728 864	1 647 122 256	1 145 191 106	35.2	69.5		
Instituto de Elecciones y Participación Ciudadana	264 903 822	264 903 822	129 790 982	100 594 568	38.0	77.5		
Comisión Estatal de los Derechos Humanos	50 247 869	50 247 869	22 018 261	20 991 210	41.8	95.3		
Fiscalía General del Estado	1 349 530 004	1 398 712 256	632 982 190	439 750 467	32.6	69.5		
Tribunal Electoral del Estado de Chiapas	34 069 614	33 854 940	14 915 478	13 372 244	39.2	89.7		
Instituto de Transparencia, Acceso a la Información y Protección de Datos	9 441 336	9 387 709	4 035 451	3 588 034	38.0	88.9		
Personales del Estado de Chiapas	1 540 803 258	1 495 622 269	843 379 894	566 894 584	36.8	67.2		
Universidad Autónoma de Chiapas	1 540 803 258	1 495 622 269	843 379 894	566 894 584	36.8	67.2		
ENTIDADES PARAESTATALES Y FIDEICOMISOS NO EMPRESARIALES Y NO FINANCIEROS	20 394 044 893	22 150 843 636	8 510 221 789	5 206 139 057	25.5	61.2		
Sistema para el Desarrollo Integral de la Familia del Estado de Chiapas, DIF-Chiapas	1 129 370 395	1 206 527 237	625 834 683	433 407 724	38.4	69.3		
Secretariado Ejecutivo del Sistema Estatal de Seguridad Pública	130 645 353	129 892 731	96 403 794	50 634 542	38.8	52.5		
Centro Estatal de Prevención Social de la Violencia y Participación Ciudadana	22 549 536	23 537 860	11 753 798	11 303 414	50.1	96.2		

GASTO DEL SECTOR PÚBLICO PRESUPUESTARIO EN CLASIFICACIÓN ADMINISTRATIVA
RECURSOS DEL EJERCICIO
DEL 01 DE ENERO AL 30 DE JUNIO DE 2020
(Pesos)

CONCEPTO	2020				AVANCE RESPECTO A:	
	APROBADO	MODIFICADO	MINISTRADO	DEVENGADO	APROBADO	MINISTRADO
Centro Estatal de Control de Confianza Certificado del Estado de Chiapas	70 171 297	69 898 182	30 400 018	23 975 052	34.2	78.9
Consejo Estatal para las Culturas y las Artes de Chiapas	110 545 552	108 720 387	47 119 897	34 654 830	31.3	73.5
Instituto de Salud	4 937 217 706	6 680 127 056	3 154 456 512	1 589 489 850	32.2	50.4
Instituto Chiapaneco de Educación para Jóvenes y Adultos	319 458 609	325 984 878	155 884 142	135 254 896	42.3	86.8
Colegio de Educación Profesional Técnica del Estado de Chiapas "CONALEP Chiapas"	210 070 627	213 103 154	101 663 818	91 715 439	43.7	90.2
Instituto de Ciencia, Tecnología e Innovación del Estado de Chiapas	44 502 668	44 590 747	19 027 588	18 407 363	41.4	96.7
Instituto de la Infraestructura Física Educativa del Estado de Chiapas	890 288 825	913 833 158	421 133 673	276 137 817	31.0	65.6
Promotora de Vivienda Chiapas	21 446 956	21 279 957	8 895 321	7 986 653	37.2	89.8
Instituto Estatal del Agua	19 447 463	37 157 866	28 020 133	18 368 235	94.5	65.6
Instituto Casa de las Artesanías de Chiapas	25 553 769	25 219 631	10 005 160	9 452 310	37.0	94.5
Sistema Chiapaneco de Radio, Televisión y Cinematografía	66 338 644	80 242 771	43 498 670	39 682 973	59.8	91.2
Instituto para la Gestión Integral de Riesgos de Desastres del Estado de Chiapas	451 798 144	459 458 196	223 040 520	184 077 872	40.7	82.5
Instituto del Café de Chiapas	21 024 335	20 836 182	8 833 948	8 535 099	40.6	96.6
Régimen Estatal de Protección Social en Salud	5 069 162 282	5 069 162 282	701 684 838	0	0.0	0.0
Universidad de Ciencias y Artes de Chiapas	451 416 505	481 598 522	275 633 757	260 218 755	57.6	94.4
Universidad Tecnológica de la Selva	110 340 390	110 340 390	47 153 946	41 611 599	37.7	88.2
Universidad Politécnica de Chiapas	65 453 964	78 231 094	37 237 505	24 814 792	37.9	66.6
Universidad Intercultural de Chiapas	75 010 277	77 190 622	33 941 514	29 575 038	39.4	87.1
Colegio de Estudios Científicos y Tecnológicos del Estado de Chiapas	966 947 180	970 352 482	463 248 618	336 140 674	34.8	72.6
Colegio de Bachilleres de Chiapas	2 872 256 536	2 867 698 548	1 220 020 458	1 071 641 824	37.3	87.8
Instituto Tecnológico Superior de Cintalapa	59 802 377	68 385 540	27 090 647	22 322 821	37.3	82.4
Universidad Politécnica de Tapachula	18 641 499	18 641 499	9 239 064	7 353 938	39.4	79.6
Instituto de Capacitación y Vinculación Tecnológica del Estado de Chiapas	183 871 155	185 628 993	89 332 275	55 913 686	30.4	62.6
Instituto de Bomberos del Estado de Chiapas	5 727 673	4 955 934	1 595 358	287 754	5.0	18.0
Comisión de Caminos e Infraestructura Hidráulica	1 903 129 461	1 688 470 529	527 293 446	356 455 228	18.7	67.6
Procuraduría Ambiental del Estado de Chiapas	4 524 265	4 397 751	1 850 646	1 529 683	33.8	82.7
Comisión Ejecutiva Estatal de Atención a Víctimas para el Estado de Chiapas	0	3 473 957	709 228	491 440	0.0	69.3
Centro Regional de Formación Docente e Investigación Educativa	0	5 432 004	5 432 004	5 415 560	0.0	99.7
Instituto del Patrimonio del Estado	0	10 607 091	4 388 363	2 476 551	0.0	56.4
Oficina de Convenciones y Visitantes	16 887 545	17 062 290	7 314 524	6 564 467	38.9	89.7
Instituto de Comunicación Social y Relaciones Públicas del Estado de Chiapas	28 197 508	35 233 696	20 750 513	18 526 492	65.7	89.3
Consejería Jurídica del Gobernador	28 694 616	29 594 572	12 819 417	11 907 952	41.5	92.9
Instituto del Deporte del Estado de Chiapas	63 551 781	63 975 845	37 513 997	19 806 732	31.2	52.8

Fuente: Secretaría de Hacienda.

Gastos Presupuestarios

GASTO DEL SECTOR PÚBLICO PRESUPUESTARIO EN CLASIFICACIÓN ADMINISTRATIVA

RECURSOS DE EJERCICIOS ANTERIORES

DEL 01 DE ENERO AL 30 DE JUNIO DE 2020

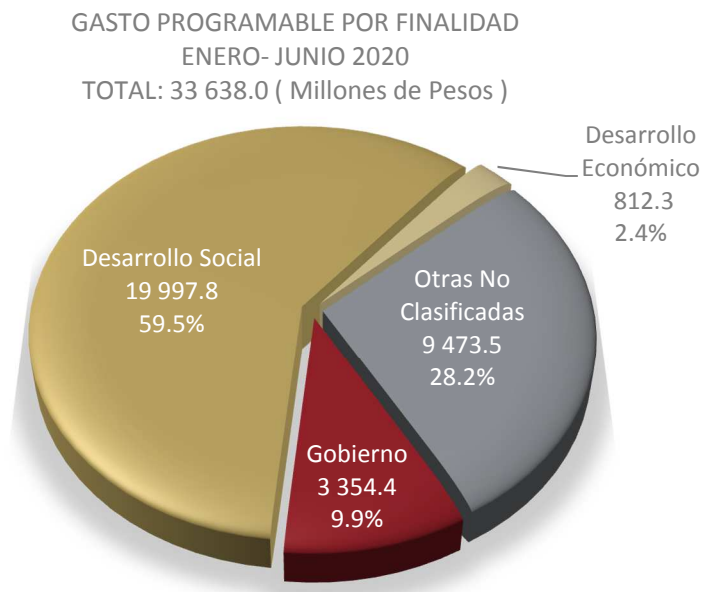
(Pesos)

CONCEPTO	2020				AVANCE RESPECTO A:	
	APROBADO	MODIFICADO	MINISTRADO	DEVENGADO	APROBADO	MINISTRADO
TOTAL	0	2 224 820 407	1 674 347 966	1 484 095 554	0.0	88.6
PODER EJECUTIVO	0	968 354 093	418 552 086	365 320 021	0.0	87.3
Secretaría General de Gobierno	0	3 510 288	3 510 288	0	0.0	0.0
Secretaría de Hacienda	0	472 159	472 159	112 593	0.0	23.8
Secretaría de Bienestar	0	65 881	65 881	0	0.0	0.0
Instituto de la Juventud del Estado de Chiapas	0	778 819	778 819	760 137	0.0	97.6
Instituto de Protección Social y Beneficencia Pública del Estado de Chiapas	0	105 076	105 076	105 076	0.0	100.0
Secretaría de Educación	0	87 890 531	86 508 329	64 503 524	0.0	74.6
Educación Estatal	0	87 890 531	86 508 329	64 503 524	0.0	74.6
Secretaría de Seguridad y Protección Ciudadana	0	55 607 489	55 607 489	55 607 489	0.0	100.0
Instituto de Formación Policial	0	298 048	298 048	0	0.0	0.0
Secretaría de Movilidad y Transporte	0	16 930 083	16 930 083	16 930 083	0.0	100.0
Secretaría de la Honestidad y Función Pública	0	1 841 929	1 841 929	1 841 929	0.0	100.0
Secretaría de Obras Públicas	0	62 577 226	62 577 226	40 304 130	0.0	64.4
Organismos Subsidiados	0	178 135 630	178 135 630	178 135 630	0.0	100.0
Coordinación Estatal para el Mejoramiento del Zoológico "Miguel Álvarez del Toro"	0	318 036	318 036	318 036	0.0	100.0
Secretaría de Igualdad de Género	0	751 086	751 086	751 086	0.0	100.0
Secretaría de Protección Civil	0	10 251 571	10 251 571	5 808 729	0.0	56.7
Secretaría de Agricultura, Ganadería y Pesca	0	34 256	34 256	34 256	0.0	100.0
Secretaría de Economía y del Trabajo	0	366 179	366 179	107 324	0.0	29.3
Provisiones Salariales y Económicas	0	548 419 805	0	0	0.0	0.0
PODER JUDICIAL	0	18 436 962	18 436 962	0	0.0	0.0
Consejo de la Judicatura	0	18 436 962	18 436 962	0	0.0	0.0
ÓRGANOS AUTÓNOMOS	0	267 695 955	267 695 955	267 609 160	0.0	100.0
Instituto de Elecciones y Participación Ciudadana	0	1 489 020	1 489 020	1 489 020	0.0	100.0
Comisión Estatal de los Derechos Humanos	0	1 058 022	1 058 022	1 058 022	0.0	100.0
Instituto de Transparencia, Acceso a la Información y Protección de Datos Personales del Estado de Chiapas	0	86 795	86 795	0	0.0	0.0
Universidad Autónoma de Chiapas	0	265 062 118	265 062 118	265 062 118	0.0	100.0
ENTIDADES PARAESTATALES Y FIDEICOMISOS NO EMPRESARIALES Y NO FINANCIEROS	0	970 333 397	969 662 963	851 166 373	0.0	87.8
Centro Estatal de Control de Confianza Certificado del Estado de Chiapas	0	66 976	66 976	66 976	0.0	100.0
Instituto de Salud	0	464 895 855	464 247 653	436 515 680	0.0	94.0
Instituto Chiapaneco de Educación para Jóvenes y Adultos	0	5 336 989	5 336 989	0	0.0	0.0
Instituto de la Infraestructura Física Educativa del Estado de Chiapas	0	234 499 962	234 499 962	159 318 519	0.0	67.9
Instituto Casa de las Artesanías de Chiapas	0	16 365	16 365	16 365	0.0	100.0
Instituto para la Gestión Integral de Riesgos de Desastres del Estado de Chiapas	0	4 373 465	4 373 465	3 975 573	0.0	90.9
Universidad Politécnica de Chiapas	0	1 426 521	1 426 521	987 035	0.0	69.2
Colegio de Bachilleres de Chiapas	0	247 337 683	247 337 683	237 950 056	0.0	96.2
Comisión de Caminos e Infraestructura Hidráulica	0	11 643 738	11 643 738	11 642 819	0.0	100.0
Centro Regional de Formación Docente e Investigación Educativa	0	660 884	660 884	660 884	0.0	100.0
Consejería Jurídica del Gobernador	0	50 488	28 256	7 995	0.0	28.3
Instituto del Deporte del Estado de Chiapas	0	24 471	24 471	24 471	0.0	100.0

Fuente: Secretaría de Hacienda.

GASTO PROGRAMABLE EN CLASIFICACIÓN FUNCIONAL

El gasto programable devengado de enero a junio del presente año se orientó en las finalidades y funciones que desempeñan los organismos públicos de los Poderes Legislativo, Judicial y Ejecutivo; Órganos Autónomos; Entidades Paraestatales y Fideicomisos No Empresariales y No Financieros; Entidades Paraestatales Empresariales No Financieros con Participación Estatal Mayoritaria.



Fuente : Secretaría de Hacienda.

GOBIERNO

La finalidad de *Gobierno* contempla a las funciones que coadyuvan esencialmente al desarrollo de la gestión gubernamental, tales como: procuración e impartición de la justicia, orden público y seguridad interior; coordinación de la política de gobierno; asuntos financieros y hacendarios; legislación, relaciones exteriores, en los cuales se devengaron recursos por 3 mil 354.4 millones de pesos, siendo las siguientes:

Legislación

Los recursos devengados en la función Legislación ascienden a 180.3 millones de pesos, orientados principalmente en acciones que promueven el desarrollo legislativo, en actividades de revisión y fiscalización de la rendición de cuentas; en el fomento a la cultura de la transparencia; al impulso y coordinación de las actividades de la Auditoría Superior del Estado; entre otros.

Justicia

En la función de *Justicia* el presupuesto devengado asciende a 989.0 millones de pesos, estos recursos se orientaron en implementar acciones para la reinserción social de sentenciados en el Estado; a la investigación y cumplimentación de mandamientos judiciales; impartición de la justicia en primera instancia en materia civil, penal y familiar; en la emisión de dictámenes periciales; atención integral a la violencia familiar; combate a la delincuencia organizada; defensa de los derechos humanos, la procuración de justicia en delitos en contra de inmigrantes; entre otros. Los indicadores vinculados a este rubro son:

Gastos Presupuestarios

INDICADOR	META ALCANZADA
Porcentaje de resolución de carpetas de investigación. (Carpetas de Investigación)	4,670
Porcentaje de resolución del rezago de carpetas de investigación. (Carpetas de Investigación)	5,060
Porcentaje de atención de mandamientos judiciales. (Mandamiento)	233
Porcentaje de atención de dictámenes periciales. (Dictamen)	48,805

Coordinación de la Política de Gobierno

En la función *Coordinación de la política de gobierno*, se devengaron 294.5 millones pesos, destinados principalmente a coadyuvar a la estabilidad política y social de la Entidad; al fortalecimiento de los partidos políticos y de las asociaciones políticas, a fortalecer las acciones preventivas en el combate a la corrupción; fomentar la participación social organizada para la vigilancia, verificación y evaluación de los programas de desarrollo social; representación jurídica en materia fiscal, administrativa, laboral, civil, mercantil, agrario, penal y amparo; administración de los bienes muebles e inmuebles del patrimonio del Estado; prevenir y atender las problemáticas de la ciudadanía en general en los diversos municipios del Estado; entre otros. El indicador relacionado con esta función es:

INDICADOR	META ALCANZADA
Porcentaje de coadyuvancia de la paz y la tranquilidad de la ciudadanía que presentó problemática socioeconómica (Resolución)	2,679

Asuntos Financieros y Hacendarios

El presupuesto devengado en la función *Asuntos financieros y hacendarios*, ascienden a 561.8 millones de pesos; recursos que se destinaron al pago de nóminas de pensionados y jubilados; a la administración de la recaudación y servicios tributarios; al desarrollo regional de los servicios hacendarios; al fortalecimiento de la cultura tributaria; a la administración de los fondos públicos del gobierno del Estado; a instrumentar, formular, integrar y controlar el presupuesto de egresos; a la modernización de esquemas de organización estructural y funcional de los organismos del ejecutivo estatal; a conducir y eficientar las finanzas del Estado; a la instrumentación e implementación del presupuesto basado en resultados; a la evaluación y consolidación de estados financieros y presupuestarios; entre otros. El indicador relacionado con esta función es:

INDICADOR	META ALCANZADA
Porcentaje de captación de ingresos totales en el Estado (Millones de Pesos)	\$ 47,958.5

Asuntos del Orden Público y de Seguridad Interior

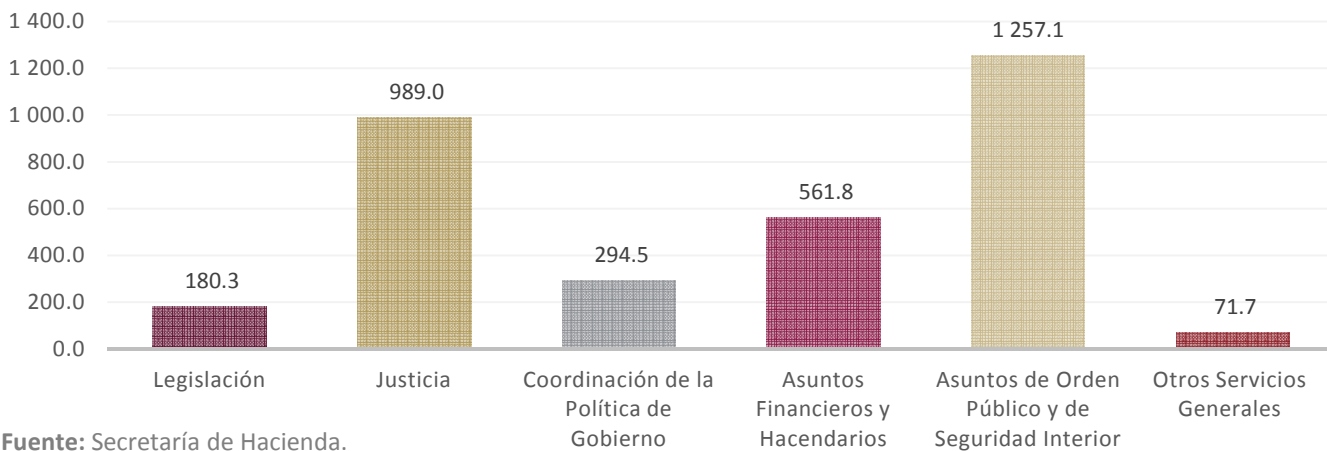
En la función *Asuntos del orden público y de seguridad interior* el presupuesto devengado es por 1 mil 257.1 millones de pesos, destinados en acciones de planeación, diseño y coordinación de programas en materia de seguridad y protección ciudadana; al fondo para la gestión integral de riesgos de desastres (FOGIRD); prevención de la comisión de hechos delictivos en el Estado; a combatir la delincuencia mediante el desarrollo de técnicas y herramientas tecnológicas para la prevención del delito; al fortalecimiento del desempeño en materia de seguridad pública (FORTASEG); a fortalecer las capacidades de evaluación en control de confianza; capacitación y profesionalización policial; dirigir, ordenar y vigilar la vialidad, el tránsito y peatonal del Estado; a la capacitación y profesionalización policial; al fomento a la cultura, prevención y mitigación de riesgos; entre otros. El indicador vinculado a esta función es:

INDICADOR	META ALCANZADA
Porcentaje de evaluaciones de control de confianza realizados a elementos de seguridad, procuración de justicia y municipios (evaluación)	1,755

Otros Servicios Generales

En la función *Otros servicios generales* se devengaron 71.7 millones de pesos, estos recursos se destinaron principalmente en actividades de servicio de registro civil; a la modernización y actualización integral de catastro; a la certificación e inspección de bienes inmuebles y de actos de comercio; a promover y garantizar la transparencia, el acceso a la información pública y la protección de datos personales en el Estado; entre otros.

FINALIDAD GOBIERNO
TOTAL: 3 354.4 (MILLONES DE PESOS)



Fuente: Secretaría de Hacienda.

DESARROLLO SOCIAL

En el periodo de enero a junio del presente año se devengaron en la finalidad *Desarrollo Social* un monto por *19 mil 997.8 millones de pesos*, con estos recursos se promovieron acciones destinadas a generar oportunidades y bienestar a la población a través del impulso de las funciones siguientes: protección ambiental; educación; salud; protección social; vivienda y servicios; y, recreación, cultura y otras manifestaciones sociales. Mismas que se enuncian a continuación:

Protección Ambiental

Para la función *Protección ambiental* el monto devengado asciende a 106.2 millones de pesos, destinados principalmente a la operación del zoológico regional; al programa agua limpia; a la construcción del sistema de tratamiento de aguas residuales en la zona norte (Rochester) de la cabecera municipal de Berriozábal; programas de rehabilitación y mantenimiento de infraestructura forestal; a la rehabilitación y ampliación de la planta de tratamiento de aguas residuales en diversos municipios del Estado; a la prevención y combate de incendios forestales; la protección ambiental y desarrollo de energías; al fortalecimiento de la gestión, investigación y educación ambiental; a la atención a las áreas naturales protegidas estatales, estaciones biológicas y la conservación de su biodiversidad; al estudio y aprovechamiento de la flora en Chiapas; entre otros.

Vivienda y Servicios a la Comunidad

El presupuesto devengado en la función *Vivienda y servicios a la comunidad* asciende a 221.5 millones de pesos, destinados prioritariamente a la construcción y mejora de obras relacionadas con la ejecución y seguimiento del programa de obra pública; rehabilitación y mejoramiento de colector sanitario y red de atarjeas en diversas colonias de

la capital chiapaneca; ampliación del edificio terminal y obras complementarias del Aeropuerto Ángel Albino Corzo; construcción del sistema de agua potable en diversos municipios; pavimentación de calles y avenidas; al estudio y proyecto de obra pública y patrimonio histórico; la planeación y programación de la obra pública; a la atención a la población solicitante de vivienda; entre otros.

Salud

La función Salud devengó un monto por 2 mil 26.8 millones de pesos, los cuales se destinaron prioritariamente a la prestación de servicios, equipamiento y a fortalecer las obras hospitalarias dirigidas a apoyar a la población, siendo entre otros los proyectos: servicio integral de fortalecimiento médico y logística de distribución de medicamentos y material de curación; a atención médica de primer y segundo nivel; servicios básicos para unidades médicas INSABI; combatir las enfermedades transmitidas por vector; reestructura del centro estatal de trasplantes del Estado de Chiapas; prevención y control del cáncer cervicouterino y mamario; desarrollar el sistema de vigilancia epidemiológica; centro de salud rural de dos núcleos ampliados en el Bosque; desarrollo integral para la salud de los pueblos indígenas; prevención y control de diabetes mellitus, enfermedades cardiovasculares, cerebrales e hipertensión arterial; Prevención y Control de la Tuberculosis; Salud Materna y Perinatal; entre otros. Es importante señalar que al segundo trimestre del año, este sector observó una mayor dinámica derivado de la emergencia sanitaria que acontece en el Estado por la presencia del virus COVID19. El indicador relacionado con esta función es:

INDICADOR	META ALCANZADA
Porcentaje de niños menores de 5 años con esquema completo de vacunación (Niños)	17,287

Recreación, cultura y otras manifestaciones sociales

El presupuesto devengado en la función *Recreación, cultura y otras manifestaciones sociales* es por 94.6 millones de pesos, mismos que se orientaron principalmente a impulsar la radio estatal; al fortalecimiento de la cultura municipal; al desarrollo del deporte; a impulsar la televisión, información y cinematografía; al fortalecimiento de la cultura municipal indígena; en el fortalecimiento y desarrollo de espacios culturales indígenas; al fortalecimiento de los espacios para el hábito de la lectura; a la orquesta sinfónica de Chiapas; al museo de la niñez; al centro estatal de desarrollo de talentos deportivos; a la infraestructura para el desarrollo artístico y cultural; a la cultura física y deporte; entre otros.

Educación

En la función *Educación* el presupuesto devengado asciende a 16 mil 47.2 millones de pesos, mismos que se destinaron al impulso de programas y proyectos dirigidos a impartir la educación primaria general; la educación telesecundaria; la primaria indígena; la secundaria técnica; la preescolar general; al desarrollo institucional del Colegio de Bachilleres de Chiapas para impartir educación media superior en el Estado; los servicios de educación superior universitaria; la educación media superior general, la educación especial, de preescolar indígena; a impartir e impulsar estudios científicos y tecnológicos; al Programa de Escuela de Tiempo Completo; a la educación física en primaria; a la educación superior pedagógica; al centro de atención múltiple; a la construcción y equipamiento de la infraestructura física educativa del nivel básica; al telebachillerato en Chiapas; a la atención a la demanda de educación para jóvenes y adultos; entre otros. Los indicadores que se relacionan con esta función son:

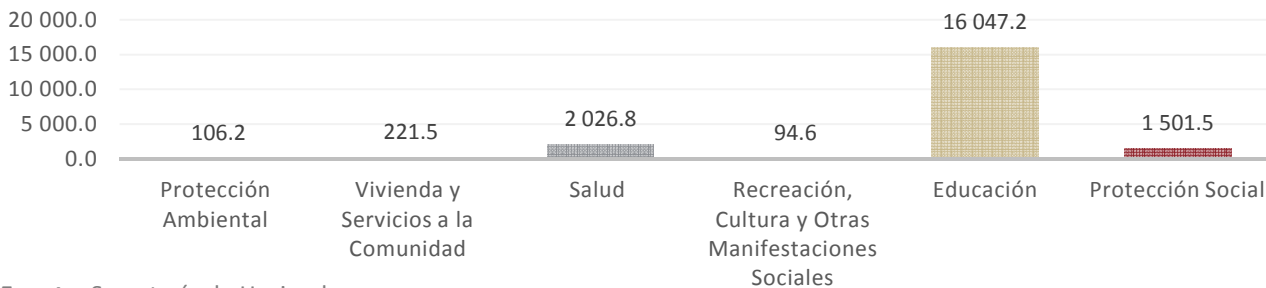
INDICADOR	META ALCANZADA
Atención a la demanda en preescolar general 2019-2020 (Alumno)	70,194
Atención a la demanda en primaria general 2019-2020 (Alumno)	121,389
Atención a la demanda en secundaria 2019-2020 (Alumno)	183,574
Atención a la demanda en educación media 2019-2020 (Alumno)	64,356
Atención a la demanda en educación superior 2019-2020 (Alumno)	5,753
Porcentaje de población de jóvenes y adultos mayores de 15 años que se alfabetizan en el año (persona)	2,024

Protección Social

La función *Protección social* que asciende a 1 mil 501.5 millones de pesos, constituye un referente que coadyuva a fortalecer los apoyos dirigidos a la población, fundamentalmente a los que menos tienen, para ello se financian proyectos dirigidos a la alimentación a familias vulnerables y a grupos en situación de emergencia; a los Apoyos de Asistencia Social; al programa Barriguita Llena, Corazón Contento de Regreso a Casa; al Otorgar apoyos en materia de salud y social a personas carentes de seguridad social en el Estado; Fomentar en la Población la Igualdad e Inclusión de Género; Impulso a Proyectos Productivos Indígenas; Apoyo Alimentario a Familias Vulnerables por contingencia COVID-19; Asistencia Infantil de Corazón; Apoyos Escolares de Corazón para Niñas y Niño; Fortalecimiento de Igualdad de Oportunidades entre Mujeres y Hombres; entre otros. Los indicadores relacionados con este rubro son los siguientes:

INDICADOR	META ALCANZADA
Porcentaje de personas que se benefician con los apoyos alimentarios (persona)	1,278,066
Porcentaje de personas formadas con perspectiva de género (Persona)	100,666

FINALIDAD DESARROLLO SOCIAL
TOTAL: 19 997.8 (MILLONES DE PESOS)



Fuente: Secretaría de Hacienda.

DESARROLLO ECONÓMICO

Los recursos devengados en la finalidad *Desarrollo Económico* ascienden a 812.3 millones de pesos, con los cuales se promovieron acciones en materia agropecuaria, silvicultura, caza y pesca; turismo; transporte; ciencia y tecnología, entre otros. Las funciones que integran esta finalidad son las siguientes:

Asuntos económicos, comerciales y laborales en general

En la función *Asuntos económicos, comerciales y laborales* el monto devengado asciende a 130.0 millones de pesos, estos recursos se destinaron principalmente al fomento de la calidad del sector laboral del Estado; al fondo de garantía para MiPyMEs; al desarrollo de habilidades empresariales para el impulso de la competitividad y el emprendimiento; a la promoción del acceso al crédito para micros, pequeñas y medianas empresas; al fomento e impulso de los agentes económicos del Estado para promover una actividad económica social y solidaria; al impulso a la calidad de productos y servicios chiapanecos para la obtención de valor agregado; al desarrollo de la infraestructura industrial y logística bajo un enfoque de sostenibilidad; al fortalecimiento del mercado interno e impulso de las exportaciones para el desarrollo de un comercio justo; entre otros.

Agropecuaria, silvicultura, pesca y caza

Los recursos devengados en la función *Agropecuaria, silvicultura, pesca y caza* por 219.0 millones de pesos, se orientaron principalmente al impulso de programas y proyectos vinculados al fortalecimiento de las actividades agrícola, ganadera y pesquera; tales como: fortalecimiento a la producción de maíz en tiempo de siembra; producción de plantas

frutícolas sembrando vida; fomento a la lechería tropical; pesca por el bienestar; difusión y promoción para el desarrollo del campo; fortalecimiento al desarrollo rural integral; fomento al cultivo de café para el desarrollo de la fase primaria; infraestructura básica agropecuaria; fortalecimiento para el desarrollo ganadero; impulso a la comercialización pesquera; fomento y desarrollo al sector agropecuario y pesca entre otros.

Combustibles y Energía

Los recursos devengados en la función de *Combustibles y energía* 48.1 millones de pesos, se destinaron al impulso de los proyectos: ampliación de la red de distribución de energía eléctrica en la localidad romerillo del municipio de Chamula; rehabilitación y ampliación de la línea de alimentación de la red de distribución de energía eléctrica en la localidad Kotolté; construcción de línea de alimentación y red de distribución de energía eléctrica en la localidad las Perlas del municipio de las Margaritas; red de distribución de energía eléctrica en la localidad Venustiano Carranza; red de distribución de energía eléctrica en la localidad salvador Urbina; entre otros.

Transporte

En la función Transporte el presupuesto devengado asciende a 360.0 millones de pesos, los cuales fueron orientados al impulso de obras y programas vinculados al mejoramiento de la empresa sistema de transporte urbanos de Tuxtla y de Tapachula; al desarrollo del servicio de autotransporte en las regiones del estado; al apoyo a la infraestructura caminera rural; a las obras de conservación, modernización, rehabilitación y ampliación de caminos y carreteras diversas; a la supervisión de los procesos de integración y ejecución de los proyectos de infraestructura; al programa integral para la supervisión a la movilidad y transporte público en el estado de Chiapas; al desarrollo del sistema de operación en el servicio de transporte; al fortalecimiento y aprovechamiento de los sistemas de transporte aéreo y marítimo; a la elaboración de estudios y proyectos ejecutivos de infraestructura caminera, puentes e hidráulica; entre otros.

Turismo

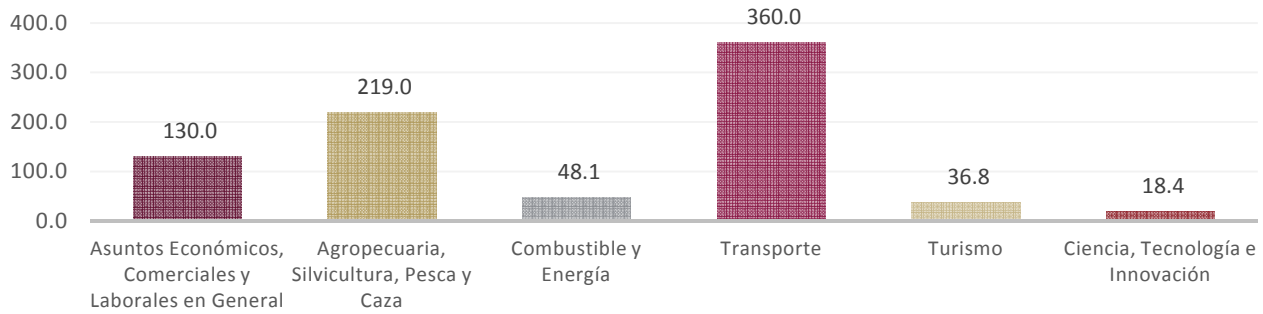
El turismo representa un sector estratégico que coadyuva a impulsar el desarrollo del Estado; por ello, los recursos devengados a esta función ascienden a 36.8 millones de pesos; destinados al impulso de proyectos como son: los corredores turísticos; la promoción, difusión y comercialización turística; a impulsar la comercialización de la oferta turística; a promover la presencia de Chiapas en mercados emisores de turismo; a brindar asesoría y seguimiento al desarrollo de productos; a promover y brindar apoyos para posicionar al Estado como destino ideal para la sede de eventos; a la promoción de la gastronomía chiapaneca; a la atención y atracción de cruceros; entre otros. Los indicadores relacionados a esta función son:

INDICADOR	META ALCANZADA
Tasa de variación de la derrama económica generada en el Estado (Millones de pesos)	\$ 8,374.6
Tasa de variación de afluencia de turistas en el Estado (Persona)	3,109,622

Ciencia, Tecnología e Innovación

En la función *Ciencia, tecnología e innovación* el presupuesto devengados es por 18.4 millones de pesos, orientados al impulso de programas como: Coordinación del sistema estatal de ciencia y tecnología del Estado; operación del museo y planetario de ciencia y tecnología; impulsar el desarrollo de tecnologías de la información y comunicaciones en la administración pública estatal; al programa *conoce la ciencia y científicos del mañana*; la efectividad del sistema estatal de ciencia; y en acciones de vinculación para la competitividad, entre otros.

FINALIDAD DESARROLLO ECONÓMICO
TOTAL: 812.3 (MILLONES DE PESOS)



Fuente: Secretaría de Hacienda.

OTRAS NO CLASIFICADAS EN FUNCIONES ANTERIORES

Los recursos devengados en el rubro *Otras No Clasificadas en Funciones Anteriores* asciende a 9 mil 473.5 millones de pesos, constituidos por las aportaciones federales a municipios y otras transferencias, los cuales son destinados a las prioridades sociales y económicas de cada ayuntamiento municipal.

Gastos Presupuestarios

GASTO PROGRAMABLE DEL SECTOR PÚBLICO PRESUPUESTARIO EN CLASIFICACIÓN FUNCIONAL

DEL 01 DE ENERO AL 30 DE JUNIO DE 2020

(Pesos)

CONCEPTO	2020				AVANCE RESPECTO A:	
	APROBADO	MODIFICADO	MINISTRADO	DEVENGADO	APROBADO	MINISTRADO
TOTAL PROGRAMABLE	84 720 548 031	92 318 030 196	40 797 314 764	33 637 968 065	39.7	82.5
Gobierno	10 636 865 847	11 305 433 779	4 243 627 019	3 354 390 233	31.5	79.0
Legislación	499 420 565	492 389 647	208 777 923	180 251 621	36.1	86.3
Justicia	1 586 348 563	2 791 339 819	1 247 168 064	989 000 363	62.3	79.3
Coordinación de la Política de Gobierno	863 641 808	867 520 321	370 445 346	294 451 248	34.1	79.5
Asuntos Financieros y Hacendarios	4 064 985 962	3 296 007 004	635 168 998	561 849 015	13.8	88.5
Asuntos de Orden Público y de Seguridad Interior	3 422 939 137	3 661 323 269	1 695 947 759	1 257 147 201	36.7	74.1
Otros Servicios Generales	199 529 811	196 853 720	86 118 930	71 690 785	35.9	83.2
Desarrollo Social	55 253 215 814	61 806 491 035	26 004 864 718	19 997 772 635	36.2	76.9
Protección Ambiental	455 139 438	552 107 426	184 036 153	106 159 595	23.3	57.7
Vivienda y Servicios a la Comunidad	1 467 907 617	1 740 440 856	479 573 342	221 501 371	15.1	46.2
Salud	11 473 542 002	16 285 051 323	4 322 696 464	2 026 836 050	17.7	46.9
Recreación, Cultura y Otras Manifestaciones Sociales	627 753 431	605 004 878	146 808 803	94 613 349	15.1	64.4
Educación	37 904 915 672	39 121 408 480	19 092 560 084	16 047 153 103	42.3	84.0
Protección Social	3 323 957 654	3 502 478 072	1 779 189 873	1 501 509 167	45.2	84.4
Desarrollo Económico	2 984 948 344	2 802 995 622	1 075 298 544	812 280 715	27.2	75.5
Asuntos Económicos, Comerciales y Laborales en General	488 168 945	451 859 581	170 247 528	130 012 400	26.6	76.4
Agropecuaria, Silvicultura, Pesca y Caza	387 363 079	421 274 346	223 318 765	218 941 024	56.5	98.0
Combustible y Energía	402 770 009	466 564 105	84 439 618	48 079 894	11.9	56.9
Transporte	1 495 887 330	1 260 245 835	526 022 919	360 006 776	24.1	68.4
Turismo	166 256 314	158 461 008	52 242 126	36 833 257	22.2	70.5
Ciencia, Tecnología e Innovación	44 502 668	44 590 747	19 027 588	18 407 363	41.4	96.7
Otras no clasificadas en funciones anteriores ^{1/}	15 845 518 027	16 403 109 759	9 473 524 482	9 473 524 482	59.8	100.0

Fuente: Secretaría de Hacienda.

^{1/} Incluye únicamente las erogaciones que correspondan al gasto programable, como son: las transferencias y las aportaciones que no son susceptibles de etiquetar en las funciones existentes.

El gasto total del sector público presupuestario en clasificación funcional, se integra con recursos del ejercicio y con recursos provenientes de ejercicios anteriores de acuerdo a los cuadros siguientes:

GASTO PROGRAMABLE DEL SECTOR PÚBLICO PRESUPUESTARIO EN CLASIFICACIÓN FUNCIONAL
RECURSOS DEL EJERCICIO

DEL 01 DE ENERO AL 30 DE JUNIO DE 2020

(Pesos)

CONCEPTO	2020				AVANCE RESPECTO A:	
	APROBADO	MODIFICADO	MINISTRADO	DEVENGADO	APROBADO	MINISTRADO
TOTAL PROGRAMABLE	84 720 548 031	90 093 209 789	39 122 966 798	32 153 872 511	38.0	82.2
Gobierno	10 636 865 847	10 726 754 714	4 146 106 039	3 284 421 907	30.9	79.2
Legislación	499 420 565	492 389 647	208 777 923	180 251 621	36.1	86.3
Justicia	1 586 348 563	2 771 844 835	1 227 673 079	987 942 340	62.3	80.5
Coordinación de la Política de Gobierno	863 641 808	862 019 979	364 967 237	291 112 304	33.7	79.8
Asuntos Financieros y Hacendarios	4 064 985 962	2 814 398 992	634 696 839	561 736 423	13.8	88.5
Asuntos de Orden Público y de Seguridad Interior	3 422 939 137	3 590 725 719	1 625 350 209	1 191 688 435	34.8	73.3
Otros Servicios Generales	199 529 811	195 375 542	84 640 753	71 690 785	35.9	84.7
Desarrollo Social	55 253 215 814	60 249 073 319	24 516 761 358	18 649 836 163	33.8	76.1
Protección Ambiental	455 139 438	551 789 390	183 718 117	105 841 559	23.3	57.6
Vivienda y Servicios a la Comunidad	1 467 907 617	1 740 440 856	479 573 342	221 501 371	15.1	46.2
Salud	11 473 542 002	15 752 871 516	3 858 448 811	1 590 320 369	13.9	41.2
Recreación, Cultura y Otras Manifestaciones Sociales	627 753 431	601 741 345	143 545 270	91 349 817	14.6	63.6
Educación	37 904 915 672	38 279 193 791	18 251 727 597	15 318 670 968	40.4	83.9
Protección Social	3 323 957 654	3 323 036 421	1 599 748 222	1 322 152 079	39.8	82.6
Desarrollo Económico	2 984 948 344	2 714 271 996	986 574 918	746 089 958	25.0	75.6
Asuntos Económicos, Comerciales y Laborales en General	488 168 945	451 477 037	169 864 984	129 888 711	26.6	76.5
Agropecuaria, Silvicultura, Pesca y Caza	387 363 079	421 240 090	223 284 509	218 906 768	56.5	98.0
Combustible y Energía	402 770 009	407 225 941	25 101 455	11 014 827	2.7	43.9
Transporte	1 495 887 330	1 231 277 173	497 054 256	331 039 033	22.1	66.6
Turismo	166 256 314	158 461 008	52 242 126	36 833 257	22.2	70.5
Ciencia, Tecnología e Innovación	44 502 668	44 590 747	19 027 588	18 407 363	41.4	96.7
Otras no clasificadas en funciones anteriores ^{1/}	15 845 518 027	16 403 109 759	9 473 524 482	9 473 524 482	59.8	100.0

Fuente: Secretaría de Hacienda.

^{1/} Incluye únicamente las erogaciones que correspondan al gasto programable, como son: las transferencias y las aportaciones que no son susceptibles de etiquetar en las funciones existentes.

GASTO PROGRAMABLE DEL SECTOR PÚBLICO PRESUPUESTARIO EN CLASIFICACIÓN FUNCIONAL
RECURSOS DE EJERCICIOS ANTERIORES

DEL 01 DE ENERO AL 30 DE JUNIO DE 2020

(Pesos)

CONCEPTO	2020				AVANCE RESPECTO A:	
	APROBADO	MODIFICADO	MINISTRADO	DEVENGADO	APROBADO	MINISTRADO
TOTAL PROGRAMABLE	0	2 224 820 407	1 674 347 966	1 484 095 554	0.0	88.6
Gobierno	0	578 679 065	97 520 980	69 968 326	0.0	71.7
Justicia	0	19 494 984	19 494 984	1 058 022	0.0	5.4
Coordinación de la política de gobierno	0	5 500 342	5 478 110	3 338 944	0.0	61.0
Asuntos financieros y hacendarios	0	481 608 012	472 159	112 593	0.0	23.8
Asuntos de orden público y de seguridad Interior	0	70 597 549	70 597 549	65 458 767	0.0	92.7
Otros servicios generales	0	1 478 178	1 478 178	0	0.0	0.0
Desarrollo Social	0	1 557 417 716	1 488 103 360	1 347 936 472	0.0	90.6
Protección ambiental	0	318 036	318 036	318 036	0.0	100.0
Salud	0	532 179 807	464 247 653	436 515 680	0.0	94.0
Recreación, cultura y otras manifestaciones sociales	0	3 263 533	3 263 533	3 263 533	0.0	100.0
Educación	0	842 214 689	840 832 486	728 482 135	0.0	86.6
Protección social	0	179 441 651	179 441 651	179 357 088	0.0	100.0
Desarrollo Económico	0	88 723 626	88 723 626	66 190 756	0.0	74.6
Asuntos Económicos, Comerciales y Laborales en General	0	382 544	382 544	123 689	0.0	32.3
Agropecuaria, Silvicultura, Pesca y Caza	0	34 256	34 256	34 256	0.0	100.0
Combustible y Energía	0	59 338 164	59 338 164	37 065 067	0.0	62.5
Transporte	0	28 968 662	28 968 662	28 967 744	0.0	100.0

Fuente: Secretaría de Hacienda.