



Estados e Información Contable

Órganos Autónomos

El Consejo Nacional de Armonización Contable (CONAC), ha emitido documentos que sientan las bases para que el gobierno federal, las entidades federativas y municipios logren cumplir con lo dispuesto en la Ley General de Contabilidad Gubernamental, permitiendo a los entes públicos de cada nivel de gobierno realizar las acciones necesarias para la implementación de la armonización contable.

Bajo este tenor, el estado de Chiapas, ha dado a conocer en los medios de difusión oficiales los documentos en materia de armonización contable, establecidos por el CONAC, con el compromiso institucional de llevar a cabo los objetivos planteados en la Ley General de Contabilidad Gubernamental, actualizando en forma permanente los marcos normativos contables y presupuestarios con los documentos armonizados aplicados para este ejercicio, así como los instrumentos técnicos para lograr el cumplimiento de los objetivos a nivel nacional, considerando el Marco Conceptual de Contabilidad Gubernamental, el fundamento para la elaboración de normas, contabilización, valuación y presentación de la información financiera.

El plan de Cuentas, constituye una herramienta básica para el registro de operaciones, otorgando una consistencia en la presentación y fácil interpretación de los resultados, así como, las bases para consolidar bajo criterios armonizados la información contable.

En el proceso contable se reflejan los momentos contables del ingreso y del egreso, considerando además las normas y metodología para la emisión de información financiera y estructura de los estados financieros básicos y finalmente dar a conocer la situación financiera de la entidad en el periodo que se informa.

Los Estados Financieros de los Órganos Autónomos cumplen con los Postulados Básicos de Contabilidad Gubernamental establecidos en la Ley General de Contabilidad Gubernamental y en gran parte los requisitos de las Normas Internacionales de Contabilidad, Aplicables al Sector Público, esto permite contar con saludables prácticas administrativas, financieras y de control. Ahora bien, con el propósito de dar cumplimiento a los artículos 46 y 49 de la Ley General de Contabilidad Gubernamental, los Estados Financieros Consolidados contienen notas de desglose, memoria y de gestión administrativa, las cuales explican las principales características y políticas normativas contables, las bases de presentación y preparación y las principales políticas de control y registro, a fin de que la información sea de mayor utilidad para los usuarios. Asimismo, se incluyen resultados obtenidos a través de la aplicación de razones financieras y formatos requeridos por los lineamientos del CONAC.

En concordancia con la disposición del Acuerdo por el que se Armoniza la estructura de las cuentas públicas, emitida por el CONAC, se presenta los estados financieros de acuerdo con la Clasificación Administrativa con información presupuestaria, programática y contable consolidada de los Órganos Autónomos del Estado de Chiapas.

Bajo este epígrafe, los organismos públicos que conforman los Órganos Autónomos son: Instituto de Elecciones y Participación Ciudadana, Comisión Estatal de los Derechos Humanos, Fiscalía General del Estado, Tribunal Electoral del Estado de Chiapas, Instituto de Acceso a la Información Pública del Estado de Chiapas y Tribunal de Justicia Administrativa.

ESTADO DE SITUACIÓN FINANCIERA CONSOLIDADO

El Estado de Situación Financiera muestra la posición financiera de los Órganos Autónomos, valuados y elaborados de acuerdo con los Postulados Básicos de Contabilidad Gubernamental, Normas y Metodología para la Emisión de Información Financiera y Estructura de los Estados Financieros del Ente Público y Característica de sus Notas, emitidos por el Consejo Nacional de Armonización Contable (CONAC), el cual refleja los bienes y derechos que se clasifican en rubros de acuerdo a su disponibilidad de liquidez al igual que sus obligaciones o compromisos, agrupándolas con relación a su exigibilidad.

GOBIERNO CONSTITUCIONAL DEL ESTADO DE CHIAPAS ORGANOS AUTÓNOMOS ESTADO DE SITUACIÓN FINANCIERA CONSOLIDADO AL 30 DE JUNIO DE 2019 (Pesos)					
CONCEPTO	JUN 2019	DIC 2018	CONCEPTO	JUN 2019	DIC 2018
ACTIVO			PASIVO		
Activo Circulante			Pasivo Circulante		
Efectivo y Equivalentes	306 217 662	276 309 126	Cuentas por Pagar a Corto Plazo	106 609 564	374 693 906
Derechos a Recibir Efectivo o Equivalentes	63 647 832	10 361 152	Fondos y Bienes de Terceros en Garantía y/o Administración a Corto Plazo	0	867
Derechos a Recibir Bienes o Servicios	6 244 015	6 242 166	Otros Pasivos a Corto Plazo	3 240 816	1 704 026
Total de Activos Circulantes	376 109 509	292 912 444	Total de Pasivos Circulantes	109 850 380	376 398 799
Activo No Circulante			Pasivo No Circulante		
Inversiones Financieras a Largo Plazo	1 045 797	1 044 114	Cuentas por Pagar a Largo Plazo	5 490 967	5 490 967
Derechos a Recibir Efectivo o Equivalentes a Largo Plazo	41 334 010	41 584 434	Pasivos Diferidos a Largo Plazo	332 167 281	0
Bienes Inmuebles, Infraestructura y Construcciones en	487 828 929	484 360 818	Fondos y Bienes de Terceros en Garantía y/o	7 811	6 943
Bienes Muebles	929 810 701	916 692 815	Provisiones a Largo Plazo	11 698	24 130
Activos Intangibles	38 693 980	38 664 399	Total de Pasivos No Circulantes	337 677 757	5 522 040
Depreciación, Deterioro y Amortización Acumulada de Bienes	(12 819 621)	(12 819 621)	Total del Pasivo	447 528 137	381 920 839
Activos Diferidos	571 198 598	526 753 276	HACIENDA PÚBLICA/PATRIMONIO		
Total de Activos No Circulantes	2 057 092 394	1 996 280 235	Donaciones de Capital	43 767 924	43 767 924
			Resultados del Ejercicio (Ahorro/Desahorro)	174 243 611	318 410 803
			Resultados de Ejercicios Anteriores	1 576 062 848	1 353 493 730
			Revalúos	191 319 951	191 319 951
			Rectificaciones de Resultados de Ejercicios Anteriores	279 432	279 432
			Total Hacienda Pública/Patrimonio	1 985 673 766	1 907 271 840
Total del Activo	2 433 201 903	2 289 192 679	Total del Pasivo y Hacienda Pública/Patrimonio	2 433 201 903	2 289 192 679

Fuente: Secretaría de Hacienda.

ESTADO DE ACTIVIDADES CONSOLIDADO

El Estado de Actividades refleja el resultado entre el saldo total de los ingresos captados y el saldo total de los gastos incurridos por los Órganos Autónomos, cuya diferencia positiva o negativa determina el ahorro o desahorro, del 1 de enero al 30 de junio de 2019, sin considerar la inversión física en Bienes Muebles e Inmuebles, Infraestructura y Construcciones en Proceso. De esta forma el resultado durante este periodo refleja un ahorro por 174.2 millones de pesos.

GOBIERNO CONSTITUCIONAL DEL ESTADO DE CHIAPAS
ÓRGANOS AUTÓNOMOS
ESTADO DE ACTIVIDADES CONSOLIDADO
 DEL 1 DE ENERO AL 30 DE JUNIO DE 2019
 (Pesos)

CONCEPTO	JUN 2019	DIC 2018
INGRESOS Y OTROS BENEFICIOS		
Ingresos de la Gestión		
Ingresos por Venta de Bienes y Prestación de Servicios	11 688 982	0
Participaciones, Aportaciones, Convenios, Incentivos Derivados de la Colaboración Fiscal, Fondos Distintos de Aportaciones, Transferencias, Asignaciones, Subsidios y Subvenciones, y Pensiones y Jubilaciones		
Transferencias, Asignaciones, Subsidios y Subvenciones, y Pensiones y Jubilaciones	901 027 091	2 388 366 195
Otros Ingresos y Beneficios		
Ingresos Financieros	706 202	1 875 148
Otros Ingresos y Beneficios Varios	51	26 467 170
Total de Ingresos y Otros Beneficios	913 422 326	2 416 708 513
GASTOS Y OTRAS PÉRDIDAS		
Gastos de Funcionamiento		
Servicios Personales	457 194 103	1 115 864 271
Materiales y Suministros	40 898 485	244 354 510
Servicios Generales	169 929 889	517 099 210
Transferencias, Asignaciones, Subsidios y Otras Ayudas		
Subsidios y Subvenciones	658 261	28 670 343
Ayudas Sociales	65 427 642	150 061 966
Participaciones y Aportaciones		
Intereses, Comisiones y Otros Gastos de la Deuda Pública		
Otros Gastos y Pérdidas Extraordinarias		
Estimaciones, Depreciaciones, Deterioros, Obsolescencia y Amortizaciones	486 080	20 553 809
Otros Gastos	4 584 255	21 693 601
Inversión Pública		
Total de Gastos y Otras Pérdidas	739 178 715	2 098 297 710
Resultados del Ejercicio (Ahorro/Desahorro)	174 243 611	318 410 803

Fuente: Secretaría de Hacienda.

ESTADO DE VARIACIÓN EN LA HACIENDA PÚBLICA CONSOLIDADO

El Estado de Variación en la Hacienda Pública muestra las modificaciones o cambios realizados en la Hacienda Pública de los Órganos Autónomos. Al 30 de junio de 2019, se obtuvo un saldo de 1 mil 985.7 millones de pesos, con una modificación neta positiva de 78.4 millones de pesos derivado de los incrementos o decrementos realizados al patrimonio estatal.

GOBIERNO CONSTITUCIONAL DEL ESTADO DE CHIAPAS ÓRGANOS AUTÓNOMOS ESTADO DE VARIACIÓN EN LA HACIENDA PÚBLICA CONSOLIDADO DEL 1 DE ENERO AL 30 DE JUNIO DE 2019 (Pesos)					
CONCEPTO	HACIENDA PÚBLICA/ PATRIMONIO CONTRIBUIDO	HACIENDA PÚBLICA/ PATRIMONIO GENERADO DE EJERCICIOS ANTERIORES	HACIENDA PÚBLICA/ PATRIMONIO GENERADO DEL EJERCICIO	EXCESO O INSUFICIENCIA EN LA ACTUALIZACIÓN DE LA HACIENDA PÚBLICA / PATRIMONIO	TOTAL
Hacienda Pública / Patrimonio Contribuido Neto de 2018	43 767 924				43 767 924
Aportaciones					0
Donaciones de Capital	43 767 924				43 767 924
Actualización de la Hacienda Pública/Patrimonio					0
Hacienda Pública / Patrimonio Generado Neto de 2018		1 545 093 113	318 410 803	0	1 863 503 916
Resultados del Ejercicio (Ahorro/Desahorro)			318 410 803		318 410 803
Resultados de Ejercicios Anteriores		1 353 493 730			1 353 493 730
Revalúos		191 319 951			191 319 951
Reservas					0
Rectificaciones de Resultados de Ejercicios Anteriores		279 432			279 432
Exceso o Insuficiencia en la Actualización de la Hacienda Pública / Patrimonio Neto de 2018					
Resultado por Posición Monetaria					
Resultado por Tenencia de Activos no Monetarios					
Hacienda Pública / Patrimonio Neto Final de 2018	43 767 924	1 545 093 113	318 410 803	0	1 907 271 840
Cambios en la Hacienda Pública / Patrimonio Contribuido Neto al 30 de Junio de 2019					
Aportaciones					
Donaciones de Capital					
Actualización de la Hacienda Pública/Patrimonio					
Variaciones de la Hacienda Pública / Patrimonio Generado Neto al 30 de Junio de 2019		222 569 118	(144 167 192)	0	78 401 926
Resultados del Ejercicio (Ahorro/Desahorro)			174 243 611		174 243 611
Resultados de Ejercicios Anteriores		222 569 118	(318 410 803)		(95 841 685)
Revalúos					
Reservas					
Rectificaciones de Resultados de Ejercicios Anteriores					
Cambios en el Exceso o Insuficiencia en la Actualización de la Hacienda Pública / Patrimonio Neto al 30 de Junio de 2019					0
Resultado por Posición Monetaria					
Resultado por Tenencia de Activos no Monetarios					
Hacienda Pública / Patrimonio Neto Final al 30 de Junio de 2019	43 767 924	1 767 662 231	174 243 611	0	1 985 673 766

Fuente: Secretaría de Hacienda.

ESTADO DE CAMBIOS EN LA SITUACIÓN FINANCIERA CONSOLIDADO

El Estado de Cambios en la Situación Financiera, provee información sobre los orígenes y aplicaciones de los recursos de los Órganos Autónomos, asimismo, muestra la obtención o disposición de los recursos y obligaciones durante el periodo que se informa.

GOBIERNO CONSTITUCIONAL DEL ESTADO DE CHIAPAS
ÓRGANOS AUTÓNOMOS
ESTADO DE CAMBIOS EN LA SITUACIÓN FINANCIERA CONSOLIDADO
 DEL 1 DE ENERO AL 30 DE JUNIO DE 2019
 (Pesos)

CONCEPTO	ORIGEN	APLICACIÓN
ACTIVO		
Activo Circulante		
Efectivo y Equivalentes		29 908 536
Derechos a Recibir Efectivo o Equivalentes		53 286 680
Derechos a Recibir Bienes o Servicios		1 849
Activo No Circulante		
Inversiones Financieras a Largo Plazo		1 683
Derechos a Recibir Efectivo o Equivalentes a Largo Plazo	250 424	
Bienes Inmuebles, Infraestructura y Construcciones en Proceso		3 468 111
Bienes Muebles		13 117 886
Activos Intangibles		29 581
Activos Diferidos		44 445 322
PASIVO		
Pasivo Circulante		
Cuentas por Pagar a Corto Plazo		268 084 342
Fondos y Bienes de Terceros en Garantía y/o Administración a Corto Plazo		867
Otros Pasivos a Corto Plazo	1 536 790	
Pasivo No Circulante		
Pasivos Diferidos a Largo Plazo	332 167 281	
Fondos y Bienes de Terceros en Garantía y/o Administración a Largo Plazo	868	
Provisiones a Largo Plazo		12 432
HACIENDA PÚBLICA/PATRIMONIO		
Hacienda Pública/Patrimonio Contribuido		
Hacienda Pública/Patrimonio Generado		
Resultados del Ejercicio (Ahorro/Desahorro)		144 167 192
Resultados de Ejercicios Anteriores	222 569 118	
Exceso o Insuficiencia en la Actualización de la Hacienda Pública / Patrimonio Neto de 2018		

Fuente: Secretaría de Hacienda.

ESTADO DE FLUJOS DE EFECTIVO CONSOLIDADO

El Estado de Flujos de Efectivo de los Órganos Autónomos, identifica las fuentes de entradas y salidas de recursos, clasificadas por actividades de operación, inversión y de financiamiento. Asimismo, proporciona una base para evaluar su capacidad para generar efectivo y equivalentes, que le permita cumplir con sus obligaciones inmediatas y directas.

GOBIERNO CONSTITUCIONAL DEL ESTADO DE CHIAPAS
ÓRGANOS AUTÓNOMOS
ESTADO DE FLUJOS DE EFECTIVO CONSOLIDADO
 DEL 1 DE ENERO AL 30 DE JUNIO DE 2019
 (Pesos)

CONCEPTO	JUN 2019	DIC 2018
Flujos de Efectivo de las Actividades de Operación		
Origen	913 422 326	2 416 708 513
Ingresos por Venta de Bienes y Prestación de Servicios	11 688 982	0
Transferencias, Asignaciones, Subsidios y Subvenciones, y Pensiones y Jubilaciones	901 027 091	2 388 366 195
Otros Orígenes de Operación	706 253	28 342 318
Aplicación	739 178 715	2 098 297 710
Servicios Personales	457 194 103	1 115 864 271
Materiales y Suministros	40 898 485	244 354 510
Servicios Generales	169 929 889	517 099 210
Subsidios y Subvenciones	658 261	28 670 343
Ayudas Sociales	65 427 642	150 061 966
Otras Aplicaciones de Operación	5 070 335	42 247 410
Flujos Netos de Efectivo por Actividades de Operación	174 243 611	318 410 803
Flujos de Efectivo de las Actividades de Inversión		
Origen	222 819 542	26 218 522
Bienes Inmuebles, Infraestructura y Construcciones en Proceso	0	14 649 089
Otros Orígenes de Inversión	222 819 542	11 569 433
Aplicación	432 761 915	254 073 898
Bienes Inmuebles, Infraestructura y Construcciones en Proceso	3 468 111	52 554 964
Bienes Muebles	13 117 886	11 660 395
Otras Aplicaciones de Inversión	416 175 918	189 858 539
Flujos Netos de Efectivo por Actividades de Inversión	(209 942 373)	(227 855 376)
Flujos de Efectivo de las Actividades de Financiamiento		
Origen	388 305 734	18 427 098
Otros Orígenes de Financiamiento	388 305 734	18 427 098
Aplicación	322 698 436	45 026 343
Otras Aplicaciones de Financiamiento	322 698 436	45 026 343
Flujos Netos de Efectivo por Actividades de Financiamiento	65 607 298	(26 599 245)
Incremento/Disminución Neta en el Efectivo y Equivalentes al Efectivo	29 908 536	63 956 182
Efectivo y Equivalentes al Efectivo al Inicio del Ejercicio	276 309 126	212 352 944
Efectivo y Equivalentes al Efectivo al Final del Ejercicio	306 217 662	276 309 126

Fuente: Secretaría de Hacienda.

ESTADO ANALÍTICO DEL ACTIVO CONSOLIDADO

El Estado Analítico del Activo al 30 de junio de 2019 refleja los movimientos realizados de los derechos y bienes debidamente identificados y cuantificados en términos monetarios del que disponen los Órganos Autónomos para realizar sus actividades, así como el flujo del activo circulante y del activo no circulante entre el inicio y fin del periodo. El activo circulante tuvo un incremento de 83.2 millones de pesos, y el activo no circulante de la misma forma refleja una variación positiva de 60.8 millones de pesos.

GOBIERNO CONSTITUCIONAL DEL ESTADO DE CHIAPAS
ÓRGANOS AUTÓNOMOS
ESTADO ANALÍTICO DEL ACTIVO CONSOLIDADO
 DEL 1 DE ENERO AL 30 DE JUNIO DE 2019
 (Pesos)

CONCEPTO	SALDO INICIAL	CARGOS DEL PERIODO	ABONOS DEL PERIODO	SALDO FINAL	VARIACIÓN DEL PERIODO
ACTIVO	2 289 192 679	5 553 298 345	5 409 289 121	2 433 201 903	144 009 224
Activo Circulante	292 912 444	4 875 890 973	4 792 693 908	376 109 509	83 197 065
Efectivo y Equivalentes	276 309 126	4 756 898 308	4 726 989 772	306 217 662	29 908 536
Derechos a Recibir Efectivo o Equivalentes	10 361 152	118 859 414	65 572 734	63 647 832	53 286 680
Derechos a Recibir Bienes o Servicios	6 242 166	133 251	131 402	6 244 015	1 849
Activo No Circulante	1 996 280 235	677 407 372	616 595 213	2 057 092 394	60 812 159
Inversiones Financieras a Largo Plazo	1 044 114	1 683	0	1 045 797	1 683
Derechos a Recibir Efectivo o Equivalentes a Largo Plazo	41 584 434	1 432	251 856	41 334 010	(250 424)
Bienes Inmuebles, Infraestructura y Construcciones en Pro	484 360 818	3 468 111	0	487 828 929	3 468 111
Bienes Muebles	916 692 815	17 322 004	4 204 118	929 810 701	13 117 886
Activos Intangibles	38 664 399	43 047	13 466	38 693 980	29 581
Depreciación, Deterioro y Amortización Acumulada de Bier	(12 819 621)	0	0	(12 819 621)	0
Activos Diferidos	526 753 276	656 571 095	612 125 773	571 198 598	44 445 322

Fuente: Secretaría de Hacienda.

ESTADO ANALÍTICO DE LA DEUDA Y OTROS PASIVOS CONSOLIDADOS

El Estado Analítico de la Deuda y Otros Pasivos, refleja las obligaciones insolutas de los entes públicos. A la fecha que se informa los Órganos Autónomos presentan obligaciones no originadas por operaciones de crédito público, el cual asciende a 447.5 millones de pesos, conformados por conceptos como estímulos a servidores públicos, Fideicomiso de Prestación de Seguridad Social para los Trabajadores del Sector Policial (FPSSTSP), bienes de consumo y contratación de servicios básicos, multas, rendimientos de cuentas bancarias y así como ayudas sociales a organismos de interés público.

GOBIERNO CONSTITUCIONAL DEL ESTADO DE CHIAPAS				
ÓRGANOS AUTÓNOMOS				
ESTADO ANALÍTICO DE LA DEUDA Y OTROS PASIVOS CONSOLIDADO				
DEL 1 DE ENERO AL 30 DE JUNIO DE 2019				
(Pesos)				
DENOMINACIÓN DE LAS DEUDAS	MONEDA DE CONTRATACIÓN	INSTITUCIÓN O PAÍS ACREEDOR	SALDO INICIAL DEL PERIODO	SALDO FINAL DEL PERIODO
DEUDA PÚBLICA				
Corto Plazo				
Deuda Interna			0	0
Instituciones de Crédito				
Títulos y Valores				
Arrendamientos Financieros				
Deuda Externa			0	0
Organismos Financieros Internacionales				
Deuda Bilateral				
Títulos y Valores				
Arrendamientos Financieros				
Subtotal Corto Plazo			0	0
Largo Plazo				
Deuda Interna			0	0
Instituciones de Crédito				
Títulos y Valores				
Arrendamientos Financieros				
Deuda Externa			0	0
Organismos Financieros Internacionales				
Deuda Bilateral				
Títulos y Valores				
Arrendamientos Financieros				
Subtotal Largo Plazo			0	0
Otros Pasivos	Moneda Nacional	México	381 920 839	447 528 137
Total Deuda y Otros Pasivos			381 920 839	447 528 137

Fuente: Secretaría de Hacienda.

INFORME SOBRE PASIVOS CONTINGENTES CONSOLIDADO

De conformidad a las Principales Reglas de Registro y Valoración del Patrimonio (Elementos Generales) emitidas por el Consejo Nacional de Armonización Contable, publicadas en el capítulo reformado en el Diario Oficial de la Federación el 06 de octubre del 2014, los pasivos contingentes consideran:

- a) Obligaciones surgidas a raíz de sucesos pasados, cuya existencia ha de ser confirmada sólo por la concurrencia, de uno o más eventos inciertos en el futuro que no están enteramente bajo el control del organismo público.
- b) Una obligación presente a raíz de sucesos pasados, que no se ha reconocido contablemente porque no es viable que el ente público tenga que satisfacerla, o debido a que el importe de la obligación no puede ser cuantificado con la suficiente confiabilidad.

Al respecto se informa que los Órganos Autónomos al 30 de junio de 2019, cuentan con pasivos contingentes por un importe de 11 mil 698 pesos, el cual se integra por las provisiones para contingencias a largo plazo para hacer frente a casos fortuitos.

NOTAS A LOS ESTADOS FINANCIEROS CONSOLIDADOS

De Conformidad al artículo 46, fracción I, inciso g) y 49 de la Ley General de Contabilidad Gubernamental, así como a la normatividad emitida por el Consejo Nacional de Armonización Contable, a continuación se presentan las notas a los estados financieros correspondiente al 30 de junio del ejercicio fiscal 2019, con los siguientes apartados:

- Notas de Desglose
- Notas de Memoria
- Notas de Gestión Administrativa

NOTAS DE DESGLOSE**AL ESTADO DE SITUACIÓN FINANCIERA****ACTIVO**

El activo se compone de los fondos, valores, derechos y bienes cuantificados en términos monetarios, los cuales controlan y disponen los Órganos Autónomos para la prestación de servicios públicos, este se integra como sigue:

Circulante**ACTIVO CIRCULANTE JUN 2019**

(Millones de Pesos)

**Efectivo y Equivalentes**

Este rubro presenta una cifra de 306.2 millones de pesos, y representa el 81.4 por ciento del activo circulante, el cual se integra por la disponibilidad financiera para cubrir los compromisos de pago a diversos proveedores y prestadores de servicios, servicios personales, gastos de operación, impuestos sobre nóminas sueldos e impuestos retenidos.

También se registra en este rubro lo siguiente:

- Los depósitos otorgados a terceros por el servicio de arrendamiento de instalaciones o equipos utilizados por los Órganos Autónomos.
- Inversión en Aprovechamientos.
- Fondo revolvente y cuentas por gastos a comprobar asignados a funcionarios de los Órganos Autónomos, para cubrir gastos menores y emergentes.

Asimismo, se incluye el Fondo de Protección para Vehículos Propiedad (FOPROVEP) y el Fondo de Aportaciones para la Seguridad Pública.

EFFECTIVO Y EQUIVALENTES		
(Pesos)		
CONCEPTO	JUN 2019	DIC 2018
Efectivo	2 423 403	2 095 121
Bancos/Dependencias y Otros	180 616 394	135 689 789
Inversiones Temporales	11 610 142	22 358 646
Fondos con Afectación Específica	110 271 520	114 869 367
Depósitos de Fondos de Terceros en Garantía y/o Administración	1 296 203	1 296 203
SUMAS	306 217 662	276 309 126

Derechos a Recibir Efectivo o Equivalentes

Este rubro del activo representa el 16.9 por ciento del activo circulante y se compone fundamentalmente por los préstamos con ingresos propios otorgados a funcionarios públicos, así como, por los recursos disponibles del Fondo de Aportaciones para la Seguridad Pública (FASP), gastos a comprobar, y subsidio al empleo.

Al 30 de junio de 2019, presenta un saldo de 63.7 millones de pesos.

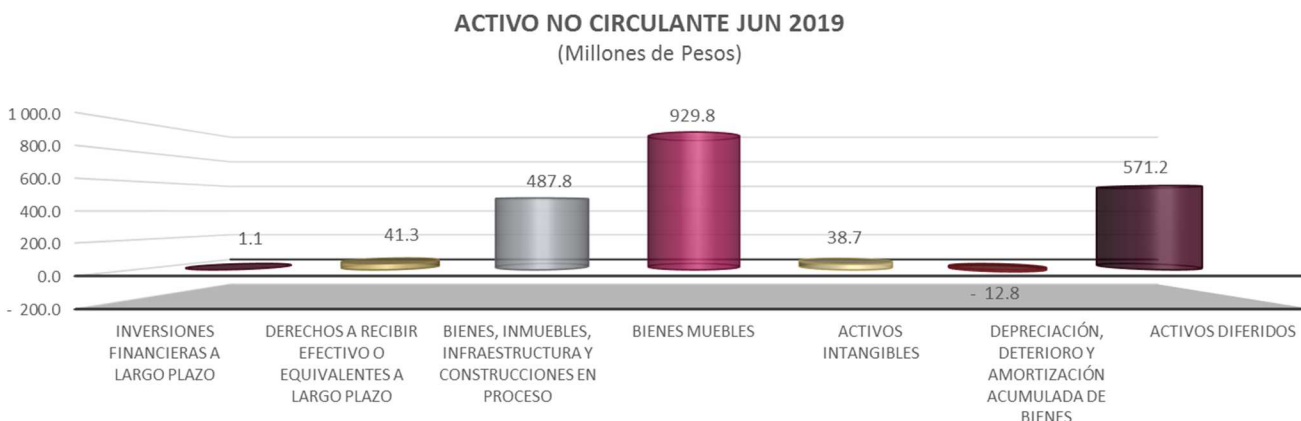
DERECHOS A RECIBIR EFECTIVO O EQUIVALENTES		
(Pesos)		
CONCEPTO	JUN 2019	DIC 2018
Cuentas por Cobrar a Corto Plazo	47 636 658	4 814 470
Deudores Diversos por Cobrar a Corto Plazo	16 011 174	5 546 682
SUMAS	63 647 832	10 361 152

Derechos a Recibir Bienes o Servicios

El rubro de Derechos a Recibir Bienes o Servicios asciende a 6.2 millones de pesos al 30 de junio de 2019, corresponde principalmente a los anticipos otorgados a contratistas para la ejecución de obras en proceso en bienes de dominio público al periodo que se informa; respecto al activo circulante representa el 1.7 por ciento.

DERECHOS A RECIBIR BIENES O SERVICIOS		
(Pesos)		
CONCEPTO	JUN 2019	DIC 2018
Anticipo a Proveedores por Adquisición de Bienes y Prestación de Servicios a Corto Plazo	1 849	0
Anticipo a Contratistas por Obras Públicas a Corto Plazo	6 242 166	6 242 166
SUMAS	6 244 015	6 242 166

No Circulante

**Inversiones Financieras a Largo Plazo**

Al 30 de junio del ejercicio fiscal 2019, este rubro del activo refleja la cifra de 1.1 millones de pesos y representa los fideicomisos de los Órganos Autónomos, orientados a la administración de justicia, los cuales se mencionan a continuación:

Fideicomisos, Mandatos y Contratos Análogos:

- Fondo contra la Delincuencia Organizada (FOCODO).
- Fideicomiso Público de Administración e Inversión para la Implementación del Sistema Justicia Penal en el Estado de Chiapas (FISJPECH).

Del total del activo no circulante, este rubro representa el 0.1 por ciento.

INVERSIONES FINANCIERAS A LARGO PLAZO		
(Pesos)		
CONCEPTO	JUN 2019	DIC 2018
Fideicomisos, Mandatos y Contratos Análogos	1 045 797	1 044 114
SUMAS	1 045 797	1 044 114

Derechos a Recibir Efectivo o Equivalentes a Largo Plazo

Este rubro del activo asciende a 41.3 millones de pesos y representa el 2.0 por ciento del activo no circulante y está conformado por pagos en demasía, subsidio del empleo, gastos a comprobar, deudores sujetos a resolución judicial, así como préstamos a largo plazo concedidos a funcionarios de los Órganos Autónomos, así mismo se integra por la expedición de cheques de caja.

DERECHOS A RECIBIR EFECTIVO O EQUIVALENTES A LARGO PLAZO		
(Pesos)		
CONCEPTO	JUN 2019	DIC 2018
Documentos por Cobrar a Largo Plazo	1 481 707	1 715 791
Deudores Diversos a Largo Plazo	39 739 998	39 756 338
Otros Derechos a Recibir Efectivo o Equivalentes a Largo Plazo	112 305	112 305
SUMAS	41 334 010	41 584 434

Bienes Inmuebles, Infraestructura y Construcciones en Proceso

Este rubro del activo al 30 de junio de 2019, refleja la cifra de 487.8 millones de pesos y representa el valor de los bienes inmuebles, como son: edificios no habitacionales y terrenos propiedad de los Órganos Autónomos, además por los pagos realizados para la reparación y reforzamiento de edificio propiedad del IEPC, derivado de los daños originados por siniestros.

Del total del activo no circulante, este rubro representa el 23.7 por ciento.

BIENES INMUEBLES, INFRAESTRUCTURA Y CONSTRUCCIONES EN PROCESO		
(Pesos)		
CONCEPTO	JUN 2019	DIC 2018
Terrenos	20 758 201	20 758 201
Edificios no Habitacionales	460 574 160	460 574 160
Construcciones en Proceso en Bienes Propios	6 496 568	3 028 457
SUMAS	487 828 929	484 360 818

Bienes Muebles

Este rubro del activo refleja el valor de los bienes muebles que poseen los Órganos Autónomos y que al 30 de junio del ejercicio fiscal 2019, asciende a 929.8 millones de pesos y representa el 45.2 por ciento respecto al total del activo no circulante, integrándose por: mobiliario y equipo de administración, mobiliario y equipo educacional y recreativo, equipo e instrumental médico y de laboratorio, vehículos y equipo de transporte, equipo de defensa y seguridad, maquinaria, otros equipos y herramientas, y colecciones, obras de arte y objetos valiosos; los cuales son necesarios para cubrir la operatividad y el desarrollo de las funciones de los diferentes organismos que la conforman.

BIENES MUEBLES		
(Pesos)		
CONCEPTO	JUN 2019	DIC 2018
Mobiliario y Equipo de Administración	179 110 646	178 461 541
Mobiliario y Equipo Educacional y Recreativo	8 735 945	8 707 187
Equipo e Instrumental Médico y de Laboratorio	77 767 808	77 767 808
Vehículos y Equipo de Transporte	395 084 549	382 814 561
Equipo de Defensa y Seguridad	60 692 342	60 692 342
Maquinaria, Otros Equipos y Herramientas	208 389 938	208 219 903
Colecciones, Obras de Arte y Objetos Valiosos	29 473	29 473
SUMAS	929 810 701	916 692 815

Activos Intangibles

Al 30 de junio de 2019, este rubro asciende a 38.7 millones de pesos y representa el valor de todos los bienes intangibles como son: software, patentes, marcas y derechos, licencias, y otros activos intangibles, los cuales son necesarios para la operatividad y funcionamiento de las áreas administrativas de los Órganos Autónomos y representa el 1.9 por ciento del activo no circulante.

ACTIVOS INTANGIBLES		
(Pesos)		
CONCEPTO	JUN 2019	DIC 2018
Software	20 396 349	20 366 768
Patentes, Marcas y Derechos	2 672	2 672
Licencias	17 214 479	17 214 479
Otros Activos Intangibles	1 080 480	1 080 480
SUMAS	38 693 980	38 664 399

Depreciación, Deterioro y Amortización Acumulada de Bienes

Este rubro del activo refleja un saldo negativo por 12.8 millones de pesos, representa una disminución del 0.6 por ciento del activo no circulante y muestra el valor de la depreciación y amortización efectuada a los bienes tangibles e intangibles, que forman parte de los activos de los Órganos Autónomos, utilizando el procedimiento establecido en los marcos normativos contables con los documentos armonizados, aplicados del 1 de enero al 30 de junio del ejercicio fiscal 2019, aprobado por el Consejo Nacional de Armonización Contable (CONAC).

DEPRECIACIÓN, DETERIORO Y AMORTIZACIÓN ACUMULADA DE BIENES		
(Pesos)		
CONCEPTO	JUN 2019	DIC 2018
Depreciación Acumulada de Bienes Muebles	(12 796 130)	(12 796 130)
Amortización Acumulada de Activos Intangibles	(23 491)	(23 491)
SUMAS	(12 819 621)	(12 819 621)

Activos Diferidos

El saldo de este rubro asciende a 571.2 millones de pesos y se integra por anticipos a proveedores por adquisición de bienes y prestación de servicios por 4.9 millones de pesos, así también, por operaciones financieras transitorias para ser regularizadas al 30 de junio de 2019, de los cuales 469.6 millones de pesos corresponde a ejercicios anteriores y 96.7 millones de pesos del periodo que se informa.

A la fecha que se informa este rubro representa el 27.7 por ciento respecto al total del activo no circulante.

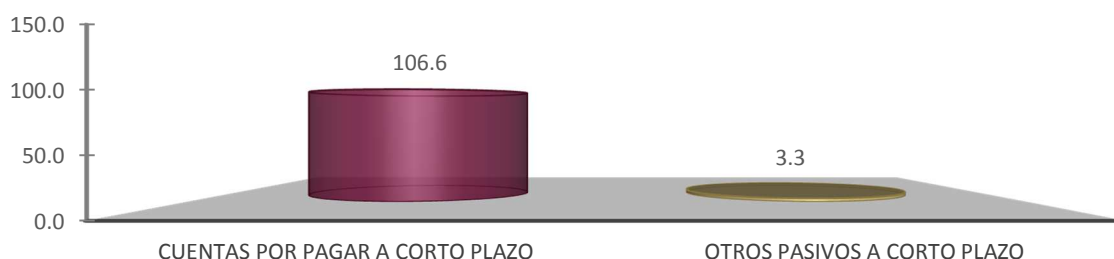
ACTIVOS DIFERIDOS		
(Pesos)		
CONCEPTO	JUN 2019	DIC 2018
Anticipos a Largo Plazo	4 922 803	4 922 803
Otros Activos Diferidos	566 275 795	521 830 473
SUMAS	571 198 598	526 753 276

PASIVO

Es el conjunto de cuentas que permite el registro de las obligaciones contraídas por los Órganos Autónomos, para el desarrollo de sus funciones y la prestación de los servicios públicos. Al 30 de junio de 2019, los estados financieros reflejan principalmente pasivo circulante o corto plazo, es decir, aquellas obligaciones en que la exigibilidad de pago es menor a un año, así también, pasivo no circulante o a largo plazo que representa las obligaciones con vencimiento posterior a un año.

Pasivo Circulante**PASIVO CIRCULANTE JUN 2019**

(Millones de Pesos)

**Cuentas por Pagar a Corto Plazo**

El saldo de este rubro al 30 de junio de 2019, está integrado por los registros de prestaciones salariales como son: sueldos, del personal de los Órganos Autónomos, aportaciones patronales al IMSS, INFONAVIT, ISSS e Impuesto sobre Nóminas, así también el Fideicomiso de Prestación de Seguridad Social para los Trabajadores del Sector Policial (FPSSTSP), asimismo por los compromisos contraídos por la adquisición de bienes de consumo e inventariables.

También, forma parte de este rubro las retenciones por servicios personales: cuota IMSS, crédito INFONAVIT, disciplinarios, pensión alimenticia y además las retenciones y contribuciones a favor de terceros.

Así mismo, incluye multas, pago a diversos acreedores, así como rendimientos bancarios.

Este rubro representa el 97.0 por ciento respecto al pasivo, con un importe de 106.6 millones de pesos.

CUENTAS POR PAGAR A CORTO PLAZO		
(Pesos)		
CONCEPTO	JUN 2019	DIC 2018
Servicios Personales por Pagar a Corto Plazo	29 342 548	9 021 945
Proveedores por Pagar a Corto Plazo	53 754 965	19 474 773
Transferencias Otorgadas por Pagar a Corto Plazo	593 933	4 097 980
Retenciones y Contribuciones por Pagar a Corto Plazo	22 423 396	38 592 211
Otras Cuentas por Pagar a Corto Plazo	494 722	303 506 997
SUMAS	106 609 564	374 693 906

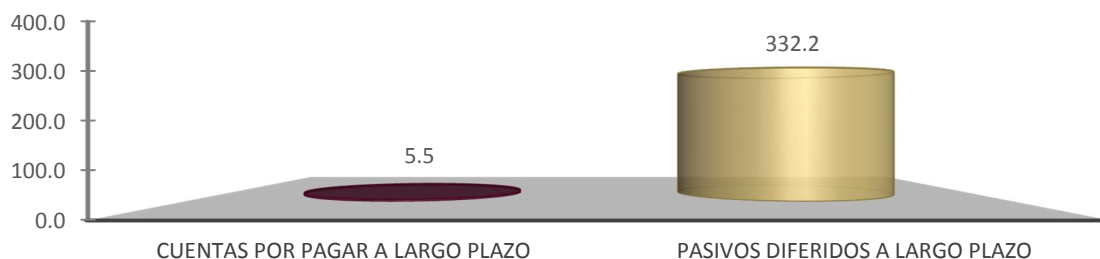
Otros Pasivos a Corto Plazo

Este rubro asciende a 3.3 millones de pesos, corresponde principalmente por los abonos bancarios pendientes de aplicar, fianzas y garantías, al 30 de junio de 2019. Este rubro representa el 3.0 por ciento del pasivo circulante.

OTROS PASIVOS A CORTO PLAZO (Pesos)		
CONCEPTO	JUN 2019	DIC 2018
Otros Pasivos Circulantes	3 240 816	1 704 026
SUMAS	3 240 816	1 704 026

No Circulante**PASIVO NO CIRCULANTE JUN 2019**

(Millones de Pesos)

**Cuentas por Pagar a Largo Plazo**

Este rubro del pasivo no circulante, refleja el registro de los compromisos contraídos a largo plazo, por la adquisición de bienes de consumo e inventariables, por la contratación de servicios con proveedores y por otras deudas comerciales, las cuales se encuentran pendientes de liquidar.

El saldo de este rubro al 30 de junio de 2019 ascendió a 5.5 millones de pesos, y representan el 1.6 por ciento del pasivo no circulante.

CUENTAS POR PAGAR A LARGO PLAZO (Pesos)		
CONCEPTO	JUN 2019	DIC 2018
Proveedores por Pagar a Largo Plazo	5 490 967	5 490 967
SUMAS	5 490 967	5 490 967

Pasivos Diferidos a Largo Plazo

Este rubro presenta un saldo el cual asciende a 332.2 millones de pesos al 30 de junio de 2019 y se conforma por los abonos bancarios pendientes de aplicar, retenciones por pagar como son: el ISR por honorarios y/o arrendamiento de inmuebles, ISSS, 2 por ciento de impuesto sobre nóminas, Honorarios, IVA retenido, cuota IMSS, cuota INFONAVIT, sueldos, gratificaciones, fondo de ahorro, préstamos del fondo auxiliar, cheques en circulación no cobrados en su oportunidad, así como anticipos de ministración, y representa el 98.4 por ciento del pasivo no circulante.

PASIVOS DIFERIDOS A LARGO PLAZO (Pesos)		
CONCEPTO	JUN 2019	DIC 2018
Otros Pasivos Diferidos a Largo Plazo	332 167 281	0
SUMAS	332 167 281	0

Fondo y Bienes de Terceros en Garantía y/o Administración a Largo Plazo

Este rubro corresponde a las retenciones a contratistas de obra pública de años anteriores pendientes de liquidar al 30 de junio de 2019.

FONDOS Y BIENES DE TERCEROS EN GARANTÍA Y/O ADMINISTRACIÓN A LARGO PLAZO			
(Pesos)			
CONCEPTO	JUN 2019	DIC 2018	
Fondos en Administración a Largo Plazo	7 811	6 943	
SUMAS	7 811	6 943	

Provisiones a Largo Plazo

Al 30 de junio de 2019, este rubro se integra por la provisión para demandas y juicios a largo plazo, para hacer frente a casos fortuitos que resulten de la operatividad de los Órganos Autónomos.

PROVISIONES A LARGO PLAZO			
(Pesos)			
CONCEPTO	JUN 2019	DIC 2018	
Provisión para Demandas y Juicios a Largo Plazo	11 698	24 130	
SUMAS	11 698	24 130	

AL ESTADO DE ACTIVIDADES

El resultado obtenido del 1 de enero al 30 de junio de 2019, representa un ahorro de 174.2 millones de pesos y se obtiene de restar a los ingresos percibidos contra los gastos y otras pérdidas sin considerar los recursos destinados en la adquisición de bienes muebles e inmuebles consideradas como inversión, así como, recursos comprometidos de gasto de inversión.

Ingresos y Otros Beneficios

Los ingresos ascienden a 913.4 millones de pesos, integrado principalmente por los ingresos recibidos a través de Transferencias, Asignaciones, Subsidios y Subvenciones, Pensiones y Jubilaciones, así como, por Venta de Bienes y Prestación de Servicios, rendimientos bancarios, diferencias a favor en el pago de impuestos, entre otros conceptos.

Gastos y Otras Pérdidas

Los gastos y otras pérdidas son aquellas cuentas que registran los gastos de funcionamiento de los Órganos Autónomos, Transferencias, Asignaciones, Subsidios y Otras Ayudas, aplicados en proyectos productivos a favor de la ciudadanía.

Se incluyen dentro de este rubro, los ADEFAS y gastos de operación con ingresos propios, así como, el registro de aquellos bienes enajenables e inventariables, cuyo costo unitario de adquisición no sobrepasa 70 veces el valor diario de la Unidad de Medida y Actualización (UMA), entre otros conceptos.

Este rubro asciende a un importe de 739.2 millones de pesos.

A continuación, se presenta la conciliación entre los ingresos presupuestarios y contables, así como, entre los egresos presupuestarios y los gastos contables:

CONCILIACIÓN ENTRE LOS INGRESOS PRESUPUESTARIOS Y CONTABLES CONSOLIDADO
ÓRGANOS AUTÓNOMOS
DEL 1 DE ENERO AL 30 DE JUNIO DE 2019
(Pesos)

Total de Ingresos Presupuestarios	901 027 091
Más Ingresos Contables No Presupuestarios	12 395 235
Ingresos Financieros	706 202
Otros Ingresos y Beneficios Varios	51
Otros Ingresos Contables No Presupuestarios	11 688 982
Menos Ingresos Presupuestarios No Contables	0
Total de Ingresos Contables	913 422 326

Fuente: Secretaría de Hacienda.

CONCILIACIÓN ENTRE LOS EGRESOS PRESUPUESTARIOS Y LOS GASTOS CONTABLES CONSOLIDADO
ÓRGANOS AUTÓNOMOS
DEL 1 DE ENERO AL 30 DE JUNIO DE 2019
(Pesos)

Total de Egresos Presupuestarios	738 745 930
Menos Egresos Presupuestarios No Contables	1 008 881
Mobiliario y Equipo de Administración	649 105
Mobiliario y Equipo Educacional y Recreativo	28 758
Maquinaria, Otros Equipos y Herramientas	170 035
Activos Intangibles	29 580
Obra Pública en Bienes Propios	131 403
Más Gastos Contables No Presupuestarios	1 441 666
Estimaciones, Depreciaciones, Deterioros, Obsolescencia y Amortizaciones	486 080
Otros Gastos	955 586
Total de Gastos Contables	739 178 715

Fuente: Secretaría de Hacienda.

AL ESTADO DE VARIACIÓN EN LA HACIENDA PÚBLICA

La Hacienda Pública representa el importe de los bienes y derechos, propiedad de los Órganos Autónomos, dicho importe es modificado principalmente por el resultado positivo obtenido al periodo que se informa el cual asciende a 174.2 millones de pesos y representa los recursos comprometidos de gasto de inversión para la continuidad de obras en proceso, de la misma manera, es afectado por el resultado derivado del registro de operaciones de ejercicios anteriores por reintegros, depuración de saldos, y transferencias para regularizar operaciones transitorias; a la fecha, la Hacienda Pública refleja un saldo de 1 mil 985.7 millones de pesos.

El aumento o disminución al patrimonio, derivado del registro de los incrementos o decrementos realizados al patrimonio, a la fecha que se informa, presenta una modificación positiva neta al patrimonio de 78.4 millones de pesos.

AL ESTADO DE FLUJOS DE EFECTIVO

El Estado de Flujos de Efectivo de los Órganos Autónomos, muestra los flujos de efectivo, conformado por los elementos básicos: origen y aplicación de los recursos.

El incremento neto en el efectivo y equivalentes al efectivo al 30 de junio de 2019 asciende a 29.9 millones de pesos.

Flujo de Efectivo de las Actividades de Operación

Durante el periodo que se informa, los Órganos Autónomos presentaron ingresos de gestión por la cantidad de 913.4 millones de pesos. El gasto de funcionamiento devengado por el periodo comprendido por el 1 de enero al 30 de junio de 2019, asciende a 739.2 millones de pesos, el cual representa un flujo neto positivo por actividades de operación por un importe de 174.2 millones de pesos.

Flujo de Efectivo de las Actividades de Inversión

Durante el periodo que se informa, los Órganos Autónomos reflejaron ingresos de inversión por la cantidad de 222.8 millones de pesos. El gasto de inversión devengado por el periodo comprendido por el 1 de enero al 30 de junio de 2019, refleja la cifra de 432.8 millones de pesos, el cual representa un flujo neto a la baja por actividades de inversión por un importe negativo de 209.9 millones de pesos.

Flujo de Efectivo de las Actividades de Financiamiento

Durante el periodo que se informa, los Órganos Autónomos reflejaron ingresos por financiamiento por la cantidad de 388.3 millones de pesos. La aplicación por actividades de financiamiento por el periodo comprendido por el 1 de enero al 30 de junio de 2019, asciende a 322.7 millones de pesos, el cual representa un flujo neto positivo por actividades de financiamiento por un importe de 65.6 millones de pesos.

EFFECTIVO Y EQUIVALENTES		
(Pesos)		
CONCEPTO	JUN 2019	DIC 2018
Efectivo	2 423 403	2 095 121
Bancos/Dependencias y Otros	180 616 394	135 689 789
Inversiones Temporales (Hasta 3 meses)	11 610 142	22 358 646
Fondos con Afectación Específica	110 271 520	114 869 367
Depósitos de Fondos de Terceros en Garantía y/o Administración	1 296 203	1 296 203
Total de Efectivos y Equivalentes	306 217 662	276 309 126

Fuente: Secretaría de Hacienda.

Conciliación de Flujos de Efectivo Netas de las Actividades de Operación y la cuenta Ahorro/Desahorro antes de rubros extraordinarios al 30 de junio de 2019.

CONCILIACIÓN DE FLUJOS DE EFECTIVO NETOS DE LAS ACTIVIDADES DE OPERACIÓN Y LA CUENTA AHORRO/DESAHORRO ANTES DE RUBROS EXTRAORDINARIOS

(Pesos)

CONCEPTO	JUN 2019	DIC 2018
Ahorro/Desahorro antes de rubros Extraordinarios	179 313 946	360 658 213
<i>Movimientos de partidas (o rubros) que no afectan el efectivo</i>		
Disminución de Bienes por Pérdida, Obsolescencia y Deterioro	486 080	20 553 809
Gastos de Ejercicios Anteriores	3 077 195	705 014
Perdidas por Responsabilidades	0	323 000
Otros Gastos Varios	1 507 060	20 665 587
Flujos de Efectivo Netos de las Actividades de Operación	174 243 611	318 410 803

Fuente: Secretaría de Hacienda.

NOTAS DE MEMORIA

Representan los movimientos de valores que no afecten o modifiquen el balance de los Órganos Autónomos, sin embargo, su incorporación en libros es necesaria con fines de recordatorio contable, de control y en general sobre los aspectos administrativos, o bien, para consignar sus derechos o responsabilidades contingentes que puedan, o no, presentarse en el futuro.

CONTABLES

Valores

Los Valores, corresponden al Fondo para el Desarrollo y Mejora de la Procuración de Justicia de los Órganos Autónomos, que tiene como objetivo llevar un registro detallado, minucioso y exacto de los ingresos transitorios y definitivos que por cualquier naturaleza se efectúen, así como un sistema de control riguroso de los rescates que se realicen, el cual asciende a 31.7 millones de pesos.

VALORES		
(Pesos)		
CONCEPTO	JUN 2019	DIC 2018
Valores en Custodia	31 745 881	30 754 125
SUMAS	31 745 881	30 754 125

Fuente: Secretaría de Hacienda.

Bienes en Concesionados o en Comodato

Los Bienes en Concesionados o en Comodato representan los bienes muebles otorgados para su uso y resguardo de los Órganos Autónomos.

BIENES EN CONCESIONADOS O EN COMODATO		
(Pesos)		
CONCEPTO	JUN 2019	DIC 2018
Bienes Bajo Contrato en Comodato	6 078 827	6 078 827
SUMAS	6 078 827	6 078 827

Fuente: Secretaría de Hacienda.

PRESUPUESTARIAS

Estado Analítico de Ingresos Presupuestales

Al inicio del ejercicio 2019, se aprobó un presupuesto de ingresos de 1 mil 590.5 millones de pesos, sin embargo las estrategias implementadas para obtener mayores recursos, lograron un incremento de 131.7 millones de pesos al presupuesto estimado para el periodo que se informa.

Los ingresos recaudados durante el periodo del 1 de enero al 30 de junio del ejercicio 2019, ascendieron a la cantidad de 805.2 millones de pesos, alcanzando un avance del 50.6 por ciento, respecto al programado para el periodo que se informa.

Los ingresos derivados de recursos provenientes del gobierno federal representó el 98.5 por ciento del total de los ingresos recaudados, con un importe de 792.8 millones de pesos, integrados de 44.4 millones de pesos por Participaciones y Aportaciones, Convenios, Incentivos Derivados de la Colaboración Fiscal y Fondos Distintos de Aportaciones, así como, 748.4 millones de pesos en Transferencias, Asignaciones, Subsidios y Subvenciones, y Pensiones y Jubilaciones.

A continuación se presenta el Estado Analítico de Ingresos Presupuestales de acuerdo a la clasificación indicada en las notas de memoria de los Estados Financieros emitidos por el CONAC.

GOBIERNO CONSTITUCIONAL DEL ESTADO DE CHIAPAS
ÓRGANOS AUTÓNOMOS
ESTADO ANALÍTICO DE INGRESOS
 DEL 1 DE ENERO AL 30 DE JUNIO DE 2019
 (Pesos)

RUBROS DE LOS INGRESOS	INGRESOS ESTIMADOS	AMPLIACIONES / REDUCCIONES	INGRESOS MODIFICADO	INGRESOS DEVENGADO	INGRESOS RECAUDADO
TOTAL	1 590 534 463	131 700 938	1 722 235 401	805 156 145	805 156 145
Impuestos	0	0	0	0	0
Cuotas y Aportaciones de Seguridad Social	0	0	0	0	0
Contribución de Mejoras	0	0	0	0	0
Derechos	0	0	0	0	0
Productos	0	706 252	706 252	706 202	706 202
Aprovechamientos	0	0	0	0	0
Ingresos por Venta de Bienes y Prestación de Servicios y Otros Ingresos	0	11 688 982	11 688 982	11 688 982	11 688 982
Participaciones y Aportaciones, Convenios, Incentivos Derivados de la Colaboración Fiscal y Fondos Distintos de Aportaciones	78 909 716	10 442 205	89 351 921	44 362 839	44 362 839
Transferencias, Asignaciones, Subsidios y Subvenciones, y Pensiones y Jubilaciones	1 511 624 747	108 863 499	1 620 488 246	748 398 122	748 398 122
Ingresos Derivados de Financiamientos	0	0	0	0	0

Fuente: Secretaría de Hacienda.

Estado del Ejercicio del Presupuesto

El Estado del Ejercicio del Presupuesto de los Órganos Autónomos del Estado de Chiapas, refleja al 30 de junio del ejercicio 2019, una modificación neta positiva al Presupuesto Aprobado Anual de 227.6 millones de pesos representando un 14.3 por ciento mayor, llegando a un monto de 1 mil 818.1 millones de pesos, al periodo que se informa.

El Presupuesto Devengado a la fecha que se informa fue de 738.7 millones de pesos, de los cuales se aplicaron 457.2 millones de pesos a Servicios Personales equivalente al 61.9 por ciento del devengo total, asimismo, 169.9 millones de pesos a Servicios Generales representando el 23.0 por ciento del devengado total, en Transferencias, Asignaciones, Subsidios y Otras Ayudas se destinaron 66.1 millones de pesos que representa el 8.9 por ciento del total devengado, además, se aplicaron 40.9 millones de pesos para Materiales y Suministros equivalente al 5.5 por ciento del devengo total, entre los rubros más sobresalientes.

GOBIERNO CONSTITUCIONAL DEL ESTADO DE CHIAPAS
ÓRGANOS AUTÓNOMOS
ESTADO ANALÍTICO DEL EJERCICIO DEL PRESUPUESTO DE EGRESOS
CLASIFICACIÓN POR OBJETO DEL GASTO (CAPÍTULO)
 DEL 1 DE ENERO AL 30 DE JUNIO DE 2019
 (Pesos)

CONCEPTO	PRESUPUESTO DE EGRESOS				
	APROBADO ANUAL	AMPLIACIONES / REDUCCIONES	MODIFICADO	DEVENGADO	PAGADO
TOTAL	1 590 534 463	227 571 834	1 818 106 297	738 745 930	631 152 086
Servicios Personales	1 019 437 855	62 069 272	1 081 507 127	457 194 103	411 269 654
Materiales y Suministros	84 634 258	20 415 667	105 049 925	40 898 485	32 165 198
Servicios Generales	383 215 749	51 407 438	434 623 187	169 929 890	125 488 030
Transferencias, Asignaciones, Subsidios y Otras Ayudas	43 151 527	90 382 452	133 533 979	66 085 903	58 039 067
Bienes Muebles, Inmuebles e Intangibles	44 346 460	7 549 754	51 896 214	1 428 952	981 539
Inversión Pública	15 748 614	(7 329 944)	8 418 670	131 402	131 403
Inversión Financiera y Otras Provisiones	0	0	0	0	0
Deuda Pública	0	3 077 195	3 077 195	3 077 195	3 077 195

Fuente: Secretaría de Hacienda.

NOTAS DE GESTIÓN ADMINISTRATIVA

Las Notas de Gestión Administrativa Consolidados de los Órganos Autónomos se integran con la información del Instituto de Elecciones y Participación Ciudadana, Comisión Estatal de los Derechos Humanos, Fiscalía General del Estado, Tribunal Electoral del Estado de Chiapas, Tribunal de Justicia Administrativa e Instituto de Acceso a la Información Pública del Estado de Chiapas, mismas que podrán ser consultadas en la información de cada ente público.

RAZONES FINANCIERAS

El análisis a los estados financieros a través de razones financieras, proporciona indicadores que suministran información para ayudar a tener una mejor interpretación de dichos estados, determinando las causas y tendencias favorables con la finalidad de no tomar decisiones con efectos negativos.

A los resultados obtenidos al 30 de junio del ejercicio fiscal 2019, se aplicaron las siguientes razones financieras:

NOMBRE	VARIABLES DE CÁLCULO	UNIDAD DE MEDIDA	ALGORITMO	RAZÓN	INTERPRETACIÓN DEL RESULTADO	GRÁFICO
Liquidez	E = Efectivo y Equivalentes DREE = Derechos a Recibir Efectivo o Equivalentes	Porcentaje	$\frac{E + DREE}{PC}$	369.9	Muestra la capacidad para cubrir las obligaciones a corto plazo en forma inmediata, es decir, pesos disponibles para cubrir cada peso de deuda a corto plazo	
	PC = Pasivo Circulante		109.9	3.4		
Índice de Solvencia	AC = Activo Circulante PC = Pasivo Circulante	Porcentaje	$\frac{AC}{PC}$	376.1	Indica los pesos disponibles del activo circulante para liquidar sus obligaciones a corto plazo	
			109.9	3.4		
Prueba de Ácido	AC = Activo Circulante INV = Inventarios A = Almacenes	Porcentaje	$\frac{AC - (INV + A)}{PC}$	376.1	Determina los pesos disponibles en activos de conversión inmediata en efectivo para cubrir obligaciones a corto plazo	
	PC = Pasivo Circulante		109.9	3.4		

Los Estados Financieros muestran un resultado de 3.4 pesos de **liquidez y disponibilidad inmediata** para hacer frente a cada peso de los compromisos de corto plazo.

La razón de **solvencia** muestra que los Órganos Autónomos cuentan con 3.4 pesos para cubrir cada peso que debe por sus compromisos a corto plazo.

La **prueba del ácido** indica que los Órganos Autónomos cuentan con 3.4 pesos de activos de conversión inmediata en efectivo por cada peso de pasivos a corto plazo.

La posición financiera que guardan los Órganos Autónomos muestra los ingresos y egresos al 30 de junio del ejercicio 2019.

REPORTE ANALÍTICO DEL ACTIVO NO CIRCULANTE

A continuación se presentan los saldos por tipo de activo no circulante registrado en los estados financieros consolidados de los Órganos Autónomos, al 30 de junio de 2019. Este reporte muestra el total de las adquisiciones que cada uno de los organismos públicos integran su patrimonio.

INTEGRACIÓN DE LA CUENTA: INVERSIONES FINANCIERAS A LARGO PLAZO

AL 30 DE JUNIO DE 2019

ORGANISMO PÚBLICO	PARCIAL	SALDO AL 31 DE DICIEMBRE DE 2018	FIDEICOMISOS, MANDATOS Y CONTRATOS ANÁLOGOS		SALDO AL 30 DE JUNIO DE 2019
			AUMENTO	DISMINUCIÓN	
Fiscalía General del Estado		1 044 114	1 683	0	1 045 797
Fondo contra la Delincuencia Organizada (FOCODO)	51 284		1 683	0	
Fideicomiso Público de Administración e Inversión para la Implementación del Sistema de Justicia Penal en el Estado	992 830		0	0	
SUMAS		1 044 114	1 683	0	1 045 797

Fuente: Secretaría de Hacienda.

INTEGRACIÓN DE LA CUENTA: DERECHOS A RECIBIR EFECTIVO O EQUIVALENTES A LARGO PLAZO

AL 30 DE JUNIO DE 2019

ORGANISMO PÚBLICO	DOCUMENTOS POR COBRAR A LARGO PLAZO	DEUDORES DIVERSOS A LARGO PLAZO
Órganos Autónomos	1 481 707	39 739 998
Instituto de Elecciones y Participación Ciudadana	1 480 275	16 579 441
Comisión Estatal de los Derechos Humanos	1 432	1 069 073
Fiscalía General del Estado	0	22 076 544
Tribunal Electoral del Estado de Chiapas	0	14 940
SUMAS	1 481 707	39 739 998

Fuente: Secretaría de Hacienda.

INTEGRACIÓN DE LA CUENTA: DERECHOS A RECIBIR EFECTIVO O EQUIVALENTES A LARGO PLAZO

AL 30 DE JUNIO DE 2019

ORGANISMO PÚBLICO	PARCIAL	SALDO AL 31 DE DICIEMBRE DE 2018	OTROS DERECHOS A RECIBIR EFECTIVO O EQUIVALENTES A LARGO PLAZO		SALDO AL 30 DE JUNIO DE 2019
			AUMENTO	DISMINUCIÓN	
Instituto de Elecciones y Participación Ciudadana		112 305	0	0	112 305
Expedición de Cheques de Caja	112 305		0	0	
SUMAS		112 305	0	0	112 305

Fuente: Secretaría de Hacienda.

INTEGRACIÓN DE LA CUENTA: BIENES INMUEBLES, INFRAESTRUCTURA Y CONSTRUCCIONES EN PROCESO

AL 30 DE JUNIO DE 2019

ORGANISMO PÚBLICO	TERRENOS	EDIFICIOS NO HABITACIONALES	CONSTRUCCIONES EN PROCESO EN BIENES PROPIOS
Órganos Autónomos	20 758 201	460 574 160	6 496 568
Instituto de Elecciones y Participación Ciudadana	0	20 266 369	6 365 166
Fiscalía General del Estado	20 758 201	440 307 791	131 402
SUMAS	20 758 201	460 574 160	6 496 568

Fuente: Secretaría de Hacienda.

Informe de Avance de Gestión Financiera

INTEGRACIÓN DE LA CUENTA: BIENES MUEBLES

AL 30 DE JUNIO DE 2019

ORGANISMO PÚBLICO	MOBILIARIO Y EQUIPO DE ADMINISTRACIÓN	MOBILIARIO Y EQUIPO EDUCACIONAL Y RECREATIVO	EQUIPO E INSTRUMENTAL MÉDICO Y DE LABORATORIO	VEHÍCULOS Y EQUIPO DE TRANSPORTE	EQUIPO DE DEFENSA Y SEGURIDAD	MAQUINARIA, OTROS EQUIPOS Y HERRAMIENTAS	COLECCIONES, OBRAS DE ARTE Y OBJETOS VALIOSOS
Órganos Autónomos	179 110 646	8 735 945	77 767 808	395 084 549	60 692 342	208 389 938	29 473
Instituto de Elecciones y Participación Ciudadana	11 973 886	1 494 540	0	3 350 273	0	22 415 203	0
Comisión Estatal de los Derechos Humanos	5 110 096	595 758	0	7 059 151	0	671 647	0
Fiscalía General del Estado	157 948 692	6 364 229	77 767 808	381 073 180	60 692 342	184 234 335	29 473
Tribunal Electoral del Estado de Chiapas	3 508 399	281 418	0	2 620 070	0	489 217	0
Instituto de Acceso a la Información Pública del Estado de Chiapas	569 573	0	0	981 875	0	579 536	0
SUMAS	179 110 646	8 735 945	77 767 808	395 084 549	60 692 342	208 389 938	29 473

Fuente: Secretaría de Hacienda.

INTEGRACIÓN DE LA CUENTA: ACTIVOS INTANGIBLES

AL 30 DE JUNIO DE 2019

ORGANISMO PÚBLICO	SOFTWARE	PATENTES, MARCAS Y DERECHOS	LICENCIAS	OTROS ACTIVOS INTANGIBLES
Órganos Autónomos	20 396 349	2 672	17 214 479	1 080 480
Instituto de Elecciones y Participación Ciudadana	163 405	0	43 938	0
Fiscalía General del Estado	19 883 629	2 672	17 131 753	1 080 480
Tribunal Electoral del Estado de Chiapas	61 005	0	0	0
Instituto de Acceso a la Información Pública del Estado de Chiapas	288 310	0	38 788	0
SUMAS	20 396 349	2 672	17 214 479	1 080 480

Fuente: Secretaría de Hacienda.

INTEGRACIÓN DE LA CUENTA: DEPRECIACIÓN, DETERIORO Y AMORTIZACIÓN ACUMULADA DE BIENES

AL 30 DE JUNIO DE 2019

ORGANISMO PÚBLICO	DEPRECIACIÓN ACUMULADA DE BIENES MUEBLES	AMORTIZACIÓN ACUMULADA DE ACTIVOS INTANGIBLES
Órganos Autónomos	(12 796 130)	(23 491)
Comisión Estatal de los Derechos Humanos	(11 750 559)	0
Instituto de Acceso a la Información Pública del Estado de Chiapas	(1 045 571)	(23 491)
SUMAS	(12 796 130)	(23 491)

Fuente: Secretaría de Hacienda.

INTEGRACIÓN DE LA CUENTA: ACTIVOS DIFERIDOS

AL 30 DE JUNIO DE 2019

ORGANISMO PÚBLICO	ANTICIPOS A LARGO PLAZO	OTROS ACTIVOS DIFERIDOS
Órganos Autónomos	4 922 803	566 275 795
Instituto de Elecciones y Participación Ciudadana	4 922 803	229 604 112
Comisión Estatal de los Derechos Humanos	0	10 189 138
Fiscalía General del Estado	0	301 207 510
Tribunal Electoral del Estado de Chiapas	0	22 336 716
Instituto de Acceso a la Información Pública del Estado de Chiapas	0	2 938 319
SUMAS	4 922 803	566 275 795

Fuente: Secretaría de Hacienda.