



Estados e Información Contable

Gobierno Estatal

El Consejo Nacional de Armonización Contable (CONAC), ha emitido documentos que sientan las bases para que el gobierno federal, las entidades federativas y municipios logren cumplir con lo dispuesto en la Ley General de Contabilidad Gubernamental, permitiendo a los entes públicos de cada nivel de gobierno realizar las acciones necesarias para la implementación de la armonización contable.

Bajo este tenor, el Estado de Chiapas, ha dado a conocer en los medios de difusión oficiales los documentos en materia de armonización contable, establecidos por el CONAC, con el compromiso institucional de llevar a cabo los objetivos planteados en la Ley General de Contabilidad Gubernamental, actualizando en forma permanente los marcos normativos contables y presupuestarios con los documentos armonizados aplicados para este ejercicio, así como los instrumentos técnicos para lograr el cumplimiento de los objetivos a nivel nacional, considerando el Marco Conceptual de Contabilidad Gubernamental, que es el fundamento para la elaboración de normas, contabilización, valuación y presentación de la información financiera.

El Plan de Cuentas, constituye una herramienta básica para el registro de operaciones, otorgando una consistencia en la presentación y fácil interpretación de los resultados, así como, las bases para consolidar bajo criterios armonizados la información contable.

En el proceso contable se reflejan los momentos contables del ingreso y del egreso, considerando además las normas y metodología para la emisión de información financiera y estructura de los estados financieros básicos para dar a conocer la situación financiera de la entidad en el periodo que se informa.

Los Estados Financieros del Gobierno Estatal cumplen con los Postulados Básicos de Contabilidad Gubernamental establecidos en la Ley General de Contabilidad Gubernamental y en gran parte los requisitos de las Normas Internacionales de Contabilidad Aplicables al Sector Público, esto permite contar con saludables prácticas administrativas, financieras y de control. Ahora bien, con el propósito de dar cumplimiento a los artículos 46 y 49 de la Ley General de Contabilidad Gubernamental, los Estados Financieros Consolidados contienen notas de desglose, memoria y de gestión administrativa, las cuales explican las principales características y políticas normativas contables, las bases de presentación y preparación y las principales políticas de control y registro, a fin de que la información sea de mayor utilidad para los usuarios. Asimismo, se incluyen resultados obtenidos a través de la aplicación de razones financieras y formatos requeridos por los lineamientos del CONAC.

En concordancia con la disposición del Acuerdo por el que se Armoniza la estructura de las cuentas públicas, emitida por el CONAC, se presentan los estados financieros de acuerdo a la Clasificación Administrativa que precisa la estructura del Gobierno Estatal, que se integra a su vez por los estados financieros y demás información presupuestaria, programática y contable que presentan los Poderes: Ejecutivo, Legislativo, Judicial, y los Órganos Autónomos de la Entidad Federativa.

Bajo este epígrafe, se han consolidado las cifras, contables y presupuestarias, del Gobierno del Estado de Chiapas, que conforman el Poder Ejecutivo, Legislativo, Judicial y Órganos Autónomos, a través del Sistema Integral de Administración Hacendaria Estatal (SIAHE), que en su totalidad comprenden 46 estados financieros.

ESTADO DE SITUACIÓN FINANCIERA CONSOLIDADO

El Estado de Situación Financiera muestra la posición financiera del Gobierno del Estado, valuados y elaborados de acuerdo con los Postulados Básicos de Contabilidad Gubernamental, Normas y Metodología para la Emisión de Información Financiera y Estructura de los Estados Financieros del Ente Público y Característica de sus Notas, emitidos por el Consejo Nacional de Armonización Contable (CONAC), el cual refleja los bienes y derechos que se clasifican en rubros de acuerdo a su disponibilidad, al igual que sus obligaciones o compromisos, agrupándolas con relación a su exigibilidad.

GOBIERNO CONSTITUCIONAL DEL ESTADO DE CHIAPAS GOBIERNO ESTATAL ESTADO DE SITUACIÓN FINANCIERA CONSOLIDADO AL 30 DE JUNIO DE 2019 (Pesos)					
CONCEPTO	JUN 2019	DIC 2018	CONCEPTO	JUN 2019	DIC 2018
ACTIVO			PASIVO		
Activo Circulante			Pasivo Circulante		
Efectivo y Equivalentes	5 818 289 959	1 515 254 147	Cuentas por Pagar a Corto Plazo	1 949 016 972	4 488 541 337
Derechos a Recibir Efectivo o Equivalentes	2 936 391 924	3 234 756 507	Porción a Corto Plazo de la Deuda Pública a Largo Plazo	78 372 806	0
Derechos a Recibir Bienes o Servicios	215 772 550	68 033 430	Fondos y Bienes de Terceros en Garantía y/o Administración a Corto Plazo	28 025 623	95 616 624
Almacenes	23 012 029	37 710 568	Provisiones a Corto Plazo	5 145 142	7 723 771
			Otros Pasivos a Corto Plazo	263 955 242	160 444 156
Total de Activos Circulantes	8 993 466 462	4 855 754 652	Total de Pasivos Circulantes	2 324 515 785	4 752 325 888
Activo No Circulante			Pasivo No Circulante		
Inversiones Financieras a Largo Plazo	910 519 351	805 822 030	Cuentas Por Pagar a Largo Plazo	2 071 861 414	2 204 309 168
Derechos a Recibir Efectivo o Equivalentes a Largo Plazo	3 691 358 933	2 235 068 185	Documentos por Pagar a Largo Plazo	124 011	124 011
Bienes Inmuebles, Infraestructura y Construcciones en Proceso	43 242 289 120	42 842 767 822	Deuda Pública a Largo Plazo	13 747 180 513	13 891 879 050
Bienes Muebles	3 711 111 189	3 561 421 676	Pasivos Diferidos a Largo Plazo	1 470 588 892	421 344 359
Activos Intangibles	127 738 739	126 676 226	Fondos y Bienes de Terceros en Garantía y/o Administración a Largo Plazo	1 091 030 346	944 135 577
Depreciación, Deterioro y Amortización Acumulada de Bienes	(87 356 236)	(48 054 394)	Provisiones a Largo Plazo	22 535 829	23 004 078
Activos Diferidos	6 038 303 411	6 486 797 170	Total de Pasivos No Circulantes	18 403 321 005	17 484 796 243
Otros Activos no Circulantes	408 044 810	397 263 536	Total del Pasivo	20 727 836 790	22 237 122 131
Total de Activos No Circulantes	58 042 009 317	56 407 762 251	HACIENDA PÚBLICA/PATRIMONIO		
			Hacienda Pública/Patrimonio Contribuido		
			Donaciones de Capital	1 879 620 183	1 873 261 549
			Actualización de la Hacienda Pública/Patrimonio	(10 463 270 551)	(26 624 046 514)
			Hacienda Pública/Patrimonio Generado		
			Resultados del Ejercicio (Ahorro/Desahorro)	15 837 921 939	28 947 315 365
			Resultados de Ejercicios Anteriores	38 620 842 772	34 397 339 726
			Revalúos	434 950 651	434 950 651
			Rectificaciones de Resultados de Ejercicios Anteriores	(2 426 005)	(2 426 005)
			Total Hacienda Pública/Patrimonio	46 307 638 989	39 026 394 772
Total del Activo	67 035 475 779	61 263 516 903	Total del Pasivo y Hacienda Pública/Patrimonio	67 035 475 779	61 263 516 903

Fuente: Secretaría de Hacienda.

ESTADO DE ACTIVIDADES CONSOLIDADO

El Estado de Actividades refleja el resultado entre el saldo total de los ingresos captados y el saldo total de los gastos incurridos por el Gobierno del Estado, cuya diferencia positiva o negativa determina el ahorro o desahorro del 1 de enero al 30 de junio de 2019, sin considerar la inversión física en Bienes Muebles e Inmuebles, Infraestructura y Construcciones en Proceso. De esta forma el resultado durante este periodo refleja un ahorro por 15 mil 837.9 millones de pesos.

GOBIERNO CONSTITUCIONAL DEL ESTADO DE CHIAPAS GOBIERNO ESTATAL ESTADO DE ACTIVIDADES CONSOLIDADO DEL 1 DE ENERO AL 30 DE JUNIO DE 2019 (Pesos)		
CONCEPTO	JUN 2019	DIC 2018
INGRESOS Y OTROS BENEFICIOS		
Ingresos de Gestión		
Impuestos	694 801 635	1 676 446 724
Derechos	841 108 079	1 256 956 627
Productos	120 847 158	270 329 952
Aprovechamientos	135 776 482	1 784 903 284
Ingresos por Venta de Bienes y Prestación de Servicios	20 997 733	150 010 080
Participaciones, Aportaciones, Convenios, Incentivos Derivados de la Colaboración Fiscal, Fondos Distintos de Aportaciones, Transferencias, Asignaciones, Subsidios y Subvenciones, y Pensiones y Jubilaciones		
Participaciones, Aportaciones, Convenios, Incentivos Derivados de la Colaboración Fiscal y Fondos Distintos de Aportaciones	40 383 888 617	76 000 978 537
Transferencias, Asignaciones, Subsidios y Subvenciones, y Pensiones y Jubilaciones	4 514 001 654	16 061 430 202
Otros Ingresos y Beneficios		
Ingresos Financieros	754 575	1 997 091
Otros Ingresos y Beneficios Varios	63 891	273 139 768
Total de Ingresos y Otros Beneficios	46 712 239 824	97 476 192 265
GASTOS Y OTRAS PÉRDIDAS		
Gastos de Funcionamiento		
Servicios Personales	14 251 873 877	31 806 870 546
Materiales y Suministros	396 455 843	3 320 426 051
Servicios Generales	829 527 430	3 330 087 298
Transferencias, Asignaciones, Subsidios y Otras Ayudas		
Transferencias Internas y Asignaciones al Sector Público	1 728 699	8 310 755
Transferencias al Resto del Sector Público	105 227 846	268 034 655
Subsidios y Subvenciones	114 756 450	673 332 959
Ayudas Sociales	399 356 873	4 152 836 365
Pensiones y Jubilaciones	856 298 385	1 052 394 180
Transferencias a Fideicomisos, Mandatos y Contratos Análogos	0	482 379
Participaciones y Aportaciones		
Participaciones	3 699 926 812	6 713 706 407
Aportaciones	8 883 616 008	13 850 954 581
Intereses, Comisiones y Otros Gastos de la Deuda Pública		
Intereses de la Deuda Pública	615 479 480	1 104 049 078
Comisiones de la Deuda Pública	0	4 083 200
Gastos de la Deuda Pública	3 000 220	17 780 524
Otros Gastos y Pérdidas Extraordinarias		
Estimaciones, Depreciaciones, Deterioros, Obsolescencia y Amortizaciones	25 409 677	118 132 839
Otros Gastos	691 660 285	2 076 428 115
Inversión Pública		
Inversión Pública no Capitalizable	0	30 966 968
Total de Gastos y Otras Pérdidas	30 874 317 885	68 528 876 900
Resultados del Ejercicio (Ahorro/Desahorro)	15 837 921 939	28 947 315 365

Fuente: Secretaría de Hacienda.

ESTADO DE VARIACIÓN EN LA HACIENDA PÚBLICA CONSOLIDADO

El Estado de Variación en la Hacienda Pública muestra las modificaciones o cambios realizados en la Hacienda Pública Estatal. Al 30 de junio de 2019, se obtuvo un saldo de 46 mil 307.6 millones de pesos, con una modificación neta positiva de 7 mil 281.2 millones de pesos derivado de los incrementos o decrementos realizados al patrimonio del Gobierno del Estado de Chiapas.

GOBIERNO CONSTITUCIONAL DEL ESTADO DE CHIAPAS GOBIERNO ESTATAL ESTADO DE VARIACIÓN EN LA HACIENDA PÚBLICA CONSOLIDADO DEL 1 DE ENERO AL 30 DE JUNIO DE 2019 (Pesos)					
CONCEPTO	HACIENDA PÚBLICA/ PATRIMONIO CONTRIBUIDO	HACIENDA PÚBLICA/ PATRIMONIO GENERADO DE EJERCICIOS ANTERIORES	HACIENDA PÚBLICA/ PATRIMONIO GENERADO DEL EJERCICIO	EXCESO O INSUFICIENCIA EN LA ACTUALIZACIÓN DE LA HACIENDA PÚBLICA / PATRIMONIO	TOTAL
Hacienda Pública / Patrimonio Contribuido Neto de 2018	(24 750 784 965)				(24 750 784 965)
Aportaciones					
Donaciones de Capital	1 873 261 549				1 873 261 549
Actualización de la Hacienda Pública/Patrimonio	(26 624 046 514)				(26 624 046 514)
Hacienda Pública / Patrimonio Generado Neto de 2018		34 829 864 372	28 947 315 365		63 777 179 737
Resultados del Ejercicio (Ahorro/Desahorro)			28 947 315 365		28 947 315 365
Resultados de Ejercicios Anteriores		34 397 339 726			34 397 339 726
Revalúos		434 950 651			434 950 651
Reservas					
Rectificaciones de Resultados de Ejercicios Anteriores		(2 426 005)			(2 426 005)
Exceso o Insuficiencia en la Actualización de la Hacienda Pública / Patrimonio Neto de 2018					
Resultado por Posición Monetaria					
Resultado por Tenencia de Activos no Monetarios					
Hacienda Pública / Patrimonio Neto Final de 2018	(24 750 784 965)	34 829 864 372	28 947 315 365	0	39 026 394 772
Cambios en la Hacienda Pública / Patrimonio Contribuido Neto al 30 de Junio de 2019	16 167 134 597				16 167 134 597
Aportaciones					
Donaciones de Capital	6 358 634				6 358 634
Actualización de la Hacienda Pública/Patrimonio	16 160 775 963				16 160 775 963
Variaciones de la Hacienda Pública / Patrimonio Generado Neto al 30 de Junio de 2019		4 223 503 046	(13 109 393 426)		(8 885 890 380)
Resultados del Ejercicio (Ahorro/Desahorro)			15 837 921 939		15 837 921 939
Resultados de Ejercicios Anteriores		4 223 503 046	(28 947 315 365)		(24 723 812 319)
Revalúos					
Reservas					
Rectificaciones de Resultados de Ejercicios Anteriores					
Cambios en el Exceso o Insuficiencia en la Actualización de la Hacienda Pública / Patrimonio Neto al 30 de Junio de 2019					
Resultado por Posición Monetaria					
Resultado por Tenencia de Activos no Monetarios					
Hacienda Pública / Patrimonio Neto Final al 30 de Junio de 2019	(8 583 650 368)	39 053 367 418	15 837 921 939	0	46 307 638 989

Fuente: Secretaría de Hacienda.

ESTADO DE CAMBIOS EN LA SITUACIÓN FINANCIERA CONSOLIDADO

El Estado de Cambios en la Situación Financiera, provee información sobre los orígenes y aplicaciones de los recursos del Gobierno del Estado, asimismo, muestra la obtención o disposición de los recursos y obligaciones durante el periodo que se informa.

GOBIERNO CONSTITUCIONAL DEL ESTADO DE CHIAPAS
GOBIERNO ESTATAL
ESTADO DE CAMBIOS EN LA SITUACIÓN FINANCIERA CONSOLIDADO
 DEL 1 DE ENERO AL 30 DE JUNIO DE 2019
 (Pesos)

CONCEPTO	ORIGEN	APLICACIÓN
ACTIVO		
Activo Circulante		
Efectivo y Equivalentes		4 303 035 812
Derechos a Recibir Efectivo o Equivalentes	298 364 583	
Derechos a Recibir Bienes o Servicios		147 739 120
Almacenes	14 698 539	
Activo No Circulante		
Inversiones Financieras a Largo Plazo		104 697 321
Derechos a Recibir Efectivo o Equivalentes a Largo Plazo		1 456 290 748
Bienes Inmuebles, Infraestructura y Construcciones en Proceso		399 521 298
Bienes Muebles		149 689 513
Activos Intangibles		1 062 513
Depreciación, Deterioro y Amortización Acumulada de Bienes	39 301 842	
Activos Diferidos	448 493 759	
Otros Activos no Circulantes		10 781 274
PASIVO		
Pasivo Circulante		
Cuentas por Pagar a Corto Plazo		2 539 524 365
Porción a Corto Plazo de la Deuda Pública a Largo Plazo	78 372 806	
Fondos y Bienes de Terceros en Garantía y/o Administración a Corto Plazo		67 591 001
Provisiones a Corto Plazo		2 578 629
Otros Pasivos a Corto Plazo	103 511 086	
Pasivo No Circulante		
Cuentas por Pagar a Largo Plazo		132 447 754
Deuda Pública a Largo Plazo		144 698 537
Pasivos Diferidos a Largo Plazo	1 049 244 533	
Fondos y Bienes de Terceros en Garantía y/o Administración a Largo Plazo	146 894 769	
Provisiones a Largo Plazo		468 249
HACIENDA PÚBLICA/PATRIMONIO		
Hacienda Pública/Patrimonio Contribuido		
Donaciones de Capital	6 358 634	
Actualización de la Hacienda Pública/Patrimonio	16 160 775 963	
Hacienda Pública/Patrimonio Generado		
Resultados del Ejercicio (Ahorro/Desahorro)		13 109 393 426
Resultados de Ejercicios Anteriores	4 223 503 046	
Exceso o Insuficiencia en la Actualización de la Hacienda Pública / Patrimonio Neto de 2019		

Fuente: Secretaría de Hacienda.

ESTADO DE FLUJOS DE EFECTIVO CONSOLIDADO

El Estado de Flujos de Efectivo del Gobierno del Estado, identifica las fuentes de entradas y salidas de recursos, clasificadas por actividades de operación, inversión y de financiamiento. Asimismo, proporciona una base para evaluar su capacidad para generar efectivo y equivalentes, que le permita cumplir con sus obligaciones inmediatas y directas.

GOBIERNO CONSTITUCIONAL DEL ESTADO DE CHIAPAS		
GOBIERNO ESTATAL		
ESTADO DE FLUJOS DE EFECTIVO CONSOLIDADO		
DEL 1 DE ENERO AL 30 DE JUNIO DE 2019		
(Pesos)		
CONCEPTO	JUN 2019	DIC 2018
Flujos de Efectivo de las Actividades de Operación		
Origen	46 712 239 824	97 476 192 265
Impuestos	694 801 635	1 676 446 724
Derechos	841 108 079	1 256 956 627
Productos	120 847 158	270 329 952
Aprovechamientos	135 776 482	1 784 903 284
Ingresos por Venta de Bienes y Prestación de Servicios	20 997 733	150 010 080
Participaciones, Aportaciones, Convenios, Incentivos Derivados de la Colaboración Fiscal y Fondos Distintos de Aportaciones	40 383 888 617	76 000 978 537
Transferencias, Asignaciones, Subsidios y Subvenciones, y Pensiones y Jubilaciones	4 514 001 654	16 061 430 202
Otros Orígenes de Operación	818 466	275 136 859
Aplicación	30 255 838 185	67 402 964 098
Servicios Personales	14 251 873 877	31 806 870 546
Materiales y Suministros	396 455 843	3 320 426 051
Servicios Generales	829 527 430	3 330 087 298
Transferencias Internas y Asignaciones al Sector Público	1 728 699	8 310 755
Transferencias al Resto del Sector Público	105 227 846	268 034 655
Subsidios y Subvenciones	114 756 450	673 332 959
Ayudas Sociales	399 356 873	4 152 836 365
Pensionamientos y Jubilaciones	856 298 385	1 052 394 180
Transferencias a Fideicomisos, Mandatos y Contratos Análogos	0	482 379
Participaciones	3 699 926 812	6 713 706 407
Aportaciones	8 883 616 008	13 850 954 581
Otras Aplicaciones de Operación	717 069 962	2 225 527 922
Flujos Netos de Efectivo por Actividades de Operación	16 456 401 639	30 073 228 167
Flujos de Efectivo de las Actividades de Inversión		
Origen	23 016 017 215	6 799 058 079
Bienes Inmuebles, Infraestructura y Construcciones en Proceso	443 308 799	441 190 815
Bienes Muebles	11 356 894	115 299 547
Otros Orígenes de Inversión	22 561 351 522	6 242 567 717
Aplicación	33 041 618 001	35 337 369 327
Bienes Inmuebles, Infraestructura y Construcciones en Proceso	842 830 097	2 701 027 192
Bienes Muebles	161 046 407	142 686 124
Otras Aplicaciones de Inversión	32 037 741 497	32 493 656 011
Flujos Netos de Efectivo por Actividades de Inversión	(10 025 600 786)	(28 538 311 248)
Flujos de Efectivo de las Actividades de Financiamiento		
Origen	1 957 671 992	1 914 585 861
Endeudamiento Neto	(56 350 671)	(905 031 870)
Interno	(56 350 671)	(905 031 870)
Otros Orígenes de Financiamiento	2 014 022 663	2 819 617 731
Aplicación	4 085 437 033	5 391 483 190
Servicios de la Deuda	618 479 700	1 125 912 802
Interno	618 479 700	1 125 912 802
Otras Aplicaciones de Financiamiento	3 466 957 333	4 265 570 388
Flujos Netos de Efectivo por Actividades de Financiamiento	(2 127 765 041)	(3 476 897 329)
Incremento/Disminución Neta en el Efectivo y Equivalentes al Efectivo	4 303 035 812	(1 941 980 410)
Efectivo y Equivalentes al Efectivo al Inicio del Ejercicio	1 515 254 147	3 457 234 557
Efectivo y Equivalentes al Efectivo al Final del Ejercicio	5 818 289 959	1 515 254 147

Fuente: Secretaría de Hacienda.

ESTADO ANALÍTICO DEL ACTIVO CONSOLIDADO

El Estado Analítico del Activo al 30 de junio de 2019 refleja los movimientos realizados de los derechos y bienes debidamente identificados y cuantificados en términos monetarios del que dispone el Gobierno del Estado para realizar sus actividades, así como, el flujo del periodo del activo circulante y del activo no circulante. El activo circulante tuvo un incremento de 4 mil 137.7 millones de pesos, asimismo, el activo no circulante refleja una variación positiva de 1 mil 634.2 millones de pesos.

GOBIERNO CONSTITUCIONAL DEL ESTADO DE CHIAPAS
GOBIERNO ESTATAL
ESTADO ANALÍTICO DEL ACTIVO CONSOLIDADO
 DEL 1 DE ENERO AL 30 DE JUNIO DE 2019
 (Pesos)

CONCEPTO	SALDO INICIAL	CARGOS DEL PERIODO	ABONOS DEL PERIODO	SALDO FINAL	VARIACIÓN DEL PERIODO
ACTIVO	61 263 516 903	912 555 105 893	906 783 147 017	67 035 475 779	5 771 958 876
Activo Circulante	4 855 754 652	891 418 063 979	887 280 352 169	8 993 466 462	4 137 711 810
Efectivo y Equivalentes	1 515 254 147	854 258 469 199	849 955 433 387	5 818 289 959	4 303 035 812
Derechos a Recibir Efectivo o Equivalentes	3 234 756 507	36 940 746 802	37 239 111 385	2 936 391 924	(298 364 583)
Derechos a Recibir Bienes o Servicios	68 033 430	217 700 734	69 961 614	215 772 550	147 739 120
Almacenes	37 710 568	1 147 244	15 845 783	23 012 029	(14 698 539)
Activo No Circulante	56 407 762 251	21 137 041 914	19 502 794 848	58 042 009 317	1 634 247 066
Inversiones Financieras a Largo Plazo	805 822 030	801 978 159	697 280 838	910 519 351	104 697 321
Derechos a Recibir Efectivo o Equivalentes a Largo Plazo	2 235 068 185	5 967 065 506	4 510 774 758	3 691 358 933	1 456 290 748
Bienes Inmuebles, Infraestructura y Construcciones en Proceso	42 842 767 822	6 003 311 583	5 603 790 285	43 242 289 120	399 521 298
Bienes Muebles	3 561 421 676	220 486 808	70 797 295	3 711 111 189	149 689 513
Activos Intangibles	126 676 226	27 832 585	26 770 072	127 738 739	1 062 513
Depreciación, Deterioro y Amortización Acumulada de Bienes	(48 054 394)	7 798 191	47 100 033	(87 356 236)	(39 301 842)
Activos Diferidos	6 486 797 170	7 810 929 608	8 259 423 367	6 038 303 411	(448 493 759)
Otros Activos no Circulantes	397 263 536	297 639 474	286 858 200	408 044 810	10 781 274

Fuente: Secretaría de Hacienda.

ESTADO ANALÍTICO DE LA DEUDA Y OTROS PASIVOS CONSOLIDADO

A través del Estado Analítico de la Deuda y Otros Pasivos, se hace referencia a la variación en el saldo del endeudamiento o desendeudamiento por operaciones de crédito público, así como de Otros Pasivos integrados principalmente, por prestaciones salariales, adquisición de bienes de consumo, deudas a contratistas por obras públicas, recursos otorgados a distintos municipios del Estado, recursos depositados para ayudas sociales, subsidios a organismos públicos y para programas de capacitación, retenciones pendiente de liquidar, recursos comprometidos por adeudos de gastos de administración, servicios básicos y de operación, obligaciones con recursos ajenos, aportaciones federales a fideicomisos, provisiones para laudos, y por abonos bancarios pendientes de aplicar, al 30 de junio de 2019.

GOBIERNO CONSTITUCIONAL DEL ESTADO DE CHIAPAS
GOBIERNO ESTATAL
ESTADO ANALÍTICO DE LA DEUDA Y OTROS PASIVOS CONSOLIDADO
 DEL 1 DE ENERO AL 30 DE JUNIO DE 2019
 (Pesos)

DENOMINACIÓN DE LAS DEUDAS	MONEDA DE CONTRATACIÓN	INSTITUCIÓN O PAÍS ACREEDOR	SALDO INICIAL DEL PERIODO	SALDO FINAL DEL PERIODO
DEUDA PÚBLICA				
Corto Plazo				
Deuda Interna				
Instituciones de Crédito				
Banobras, S.N.C. (7,244 mdp)	Moneda Nacional	México	0	18 168 260
Banobras, S.N.C. (2,918 mdp)	Moneda Nacional	México	0	9 336 975
Bancomer, S.A. (1,000 mdp)	Moneda Nacional	México	0	7 534 510
Banorte, S.A. (2,181 mdp)	Moneda Nacional	México	0	14 459 953
Banorte, S.A. (125 mdp)	Moneda Nacional	México	0	506 239
Santander, S.A. (1,250 mdp)	Moneda Nacional	México	0	17 929 253
Títulos y Valores				
Arrendamientos Financieros				
Arrendadora y Factor Banorte	Moneda Nacional	México	0	10 437 616
Deuda Externa				
Subtotal Corto Plazo			0	78 372 806
Largo Plazo				
Deuda Interna				
Instituciones de Crédito				
Banobras, S.N.C.	Moneda Nacional	México	9 914 170 199	9 863 561 937
Santander, S.A.	Moneda Nacional	México	987 056 977	952 730 665
Bancomer, S.A.	Moneda Nacional	México	958 058 449	943 580 121
Banorte, S.A.	Moneda Nacional	México	1 979 903 875	1 955 030 916
Arrendamientos Financieros				
Arrendadora y Factor Banorte	Moneda Nacional	México	52 689 550	32 276 874
Deuda Externa				
Subtotal Largo Plazo			13 891 879 050	13 747 180 513
Otros Pasivos			8 345 243 081	6 902 283 471
Total Deuda y Otros Pasivos			22 237 122 131	20 727 836 790

Fuente: Secretaría de Hacienda.

INFORME SOBRE PASIVOS CONTINGENTES

De conformidad a las Principales Reglas de Registro y Valoración del Patrimonio, emitidas por el Consejo Nacional de Armonización Contable, publicadas en el capítulo reformado en el Diario Oficial de la Federación del 06 de octubre del 2014, los pasivos contingentes consideran:

- a) Obligaciones surgidas a raíz de sucesos pasados, cuya existencia ha de ser confirmada solo por la ocurrencia, de uno o más eventos inciertos en el futuro que no están enteramente bajo el control del organismo público.
- b) Una obligación presente a raíz de sucesos pasados, que no se ha reconocido contablemente porque no es viable que el ente público tenga que satisfacerla, o debido a que el importe de la obligación no puede ser cuantificado con la suficiente confiabilidad.

Al respecto se informa que el Gobierno del Estado de Chiapas al 30 de junio de 2019, cuenta con un saldo de 27.7 millones de pesos por concepto de pasivos contingentes, el cual se integra por la provisión para demandas y juicios a corto plazo, y por la provisión para demandas y juicios a largo plazo, para hacer frente a casos fortuitos del Poder Ejecutivo, Poder Judicial y Órganos Autónomos.

NOTAS A LOS ESTADOS FINANCIEROS CONSOLIDADOS

De conformidad al artículo 46, fracción I, inciso e) y 49 de la Ley General de Contabilidad Gubernamental, así como, a la normatividad emitida por el Consejo Nacional de Armonización Contable, a continuación se presentan las notas a los estados financieros del Gobierno del Estado, correspondiente al 30 de junio de 2019, con los siguientes apartados:

- Notas de Desglose,
- Notas de Memoria (Cuentas de Orden), y
- Notas de Gestión Administrativa.

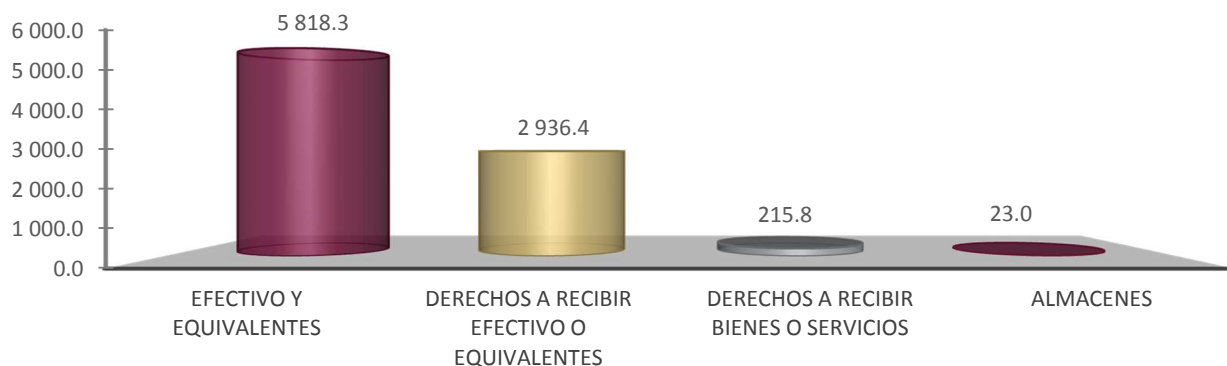
Las cifras mostradas al 30 de junio de 2019, se presentan de conformidad a la estructura de consolidación dictado por el Consejo Nacional de Armonización Contable, en el Acuerdo por el que se armoniza la estructura de las cuentas públicas, publicado en el Diario Oficial de la Federación el 30 de diciembre de 2013, reforma del 6 de octubre de 2014 y última reforma del 27 de septiembre de 2018.

NOTAS DE DESGLOSE**AL ESTADO DE SITUACIÓN FINANCIERA****ACTIVO**

El activo se compone de los fondos, valores, derechos y bienes cuantificados en términos monetarios, los cuales controla y dispone el Gobierno Estatal para la prestación de servicios públicos, este se integra como sigue:

Circulante**ACTIVO CIRCULANTE JUN 2019**

(Millones de Pesos)

**Efectivo y Equivalentes**

El rubro de efectivo y equivalentes al 30 de junio de 2019, asciende a un monto de 5 mil 818.3 millones de pesos, y representa el 64.7 por ciento del total del activo circulante, se integra principalmente por la disponibilidad financiera para cubrir los compromisos de pago a proveedores y prestadores de servicios, gastos generados en los proyectos de inversión y ejecución de obras, aguinaldo devengado, impuestos retenidos y sueldos, así como por los recursos no presupuestales administrados.

También, se registra en este rubro lo siguiente:

- Los ingresos propios obtenidos en los Centros Locales Recaudatorios por el pago de impuestos, derechos, otras contribuciones, productos y aprovechamientos.
- Los recursos colocados en inversiones en mesa de dinero, y en aprovechamientos.
- Los recursos por transferencias federales etiquetadas.
- La emisión de cheques de caja, y recursos para pago de laudos y juicios mercantiles.
- Los depósitos otorgados a terceros por el servicio de arrendamiento de instalaciones o equipos utilizados por los organismos públicos.

Asimismo, se incluye el fondo revolviente y cuentas por gastos a comprobar asignado a funcionarios del Gobierno del Estado, para cubrir gastos menores y emergentes.

Este rubro refleja los recursos a corto plazo de mayor liquidez, que son totalmente convertibles en importes determinados de efectivo, sujeto a un riesgo mínimo de cambios en su valor, los cuales se encuentran disponibles para solventar los gastos de operación y de inversión que se tienen comprometidos al 30 de junio de 2019, y que incide en el patrimonio estatal.

EFFECTIVO Y EQUIVALENTES		
(Pesos)		
CONCEPTO	JUN 2019	DIC 2018
Poder Ejecutivo	5 526 478 321	1 244 976 653
Poder Legislativo	44 171 129	11 756 257
Poder Judicial	51 694 367	97 081 478
Órganos Autónomos	195 946 142	161 439 759
SUMAS	5 818 289 959	1 515 254 147

Derechos a Recibir Efectivo o Equivalentes

Al 30 de junio de 2019, el rubro de derechos a recibir efectivo o equivalentes, se compone por:

El manejo de los recursos financieros del Fondo de Aportaciones para la Seguridad Pública (FASP) establecido en el lineamiento aplicable, así como, por las transferencias internas de recursos por depositar a organismos públicos, préstamos a corto plazo concedidos a funcionarios y empleados, y por los reintegros de recursos no ejercidos.

Los descuentos realizados a la participación federal por concepto de adeudos de organismos públicos (ISSSTE, ISR); gastos a comprobar, deudores sujetos a resolución judicial, intereses a préstamos de la federación, ingresos propios por concepto de nóminas por regularizar, y cargos bancarios por aclarar.

Por descuentos realizados por la Secretaría de Hacienda y Crédito Público a la participación federal, para garantizar las amortizaciones de la deuda pública y adeudos de organismos públicos (F.G.P. a cargo), al 30 de junio de 2019.

En su totalidad este rubro asciende a 2 mil 936.4 millones de pesos y representa el 32.6 por ciento del total del activo circulante.

DERECHOS A RECIBIR EFFECTIVO O EQUIVALENTES		
(Pesos)		
CONCEPTO	JUN 2019	DIC 2018
Poder Ejecutivo	2 868 794 185	3 223 243 805
Poder Legislativo	824 045	203 895
Poder Judicial	3 125 862	947 655
Órganos Autónomos	63 647 832	10 361 152
SUMAS	2 936 391 924	3 234 756 507

Derechos a Recibir Bienes o Servicios

El saldo por 215.8 millones de pesos, de los derechos a recibir bienes o servicios, corresponde a los anticipos otorgados a contratistas para la ejecución de obras en proceso, en bienes propios y en bienes de dominio público del Gobierno del Estado, a través de las dependencias, así como, a los anticipos otorgados a proveedores por la prestación de servicios al 30 de junio de 2019.

Respecto al total del activo circulante representa el 2.4 por ciento.

DERECHOS A RECIBIR BIENES O SERVICIOS		
(Pesos)		
CONCEPTO	JUN 2019	DIC 2018
Poder Ejecutivo	206 243 320	58 506 049
Poder Judicial	3 285 215	3 285 215
Órganos Autónomos	6 244 015	6 242 166
SUMAS	215 772 550	68 033 430

Almacenes

El rubro de almacenes asciende a 23.0 millones de pesos y representa el 0.3 del total del activo circulante, y refleja la existencia física de consumibles que se tienen en los almacenes al 30 de junio de 2019, integrado principalmente por materiales de administración para la emisión de documentos y artículos oficiales, refacciones y accesorios para equipo de cómputo, suministros médicos, alimentos y utensilios, materiales de limpieza, así como, uniformes y artículos deportivos.

ALMACENES		
(Pesos)		
CONCEPTO	JUN 2019	DIC 2018
Poder Ejecutivo	23 012 029	37 710 568
SUMA	23 012 029	37 710 568

No Circulante

Inversiones Financieras a Largo Plazo

El saldo por 910.5 millones de pesos al 30 de junio de 2019, representa las erogaciones recuperables por la asignación de créditos directos o mediante fondos para actividades productivas, la adquisición de valores y las inversiones, los fideicomisos del Gobierno del Estado, orientados al fomento y financiamiento industrial, al comercio, a los servicios educativos, sociales y turísticos, al desarrollo agropecuario y ambiental, a la administración de justicia, y al financiamiento de obras.

Del total del activo no circulante, el 1.6 por ciento corresponde a este rubro, integrado por la concesión de créditos, protección social en salud y por las aportaciones de capital en el sector privado. A continuación, se mencionan los más representativos:

Títulos y Valores a Largo Plazo:

- Protección Social en Salud.
- Fondo Chiapas-SINCA.
- Concesión de créditos a productores, locatarios y artesanos.

Fideicomisos, Mandatos y Contratos Análogos destacándose los siguientes:

- Fideicomiso de Estrategias Financieras Multisectoriales (FIDEFIM).
- Fideicomiso para el Desarrollo Social Integrado y Sostenible Chiapas-México (FIDESIS).
- Fideicomiso del Fondo de Participación Social Chiapas (FOPASCH).
- Fideicomiso de Apoyo para la Atención de Personas Mayores de 64 Años (FAAPEM64).
- Fideicomiso Irrevocable de Inversión y Administración para el Programa Especial de Financiamiento a la Vivienda para el Magisterio del Estado de Chiapas (FOVIMCHIS).
- Programa Escuelas de Calidad (PEC).
- Fideicomiso Programa Nacional de Becas para la Educación Superior (MANUTENCIÓN antes PRONABES).
- Fideicomiso de Apoyo de Tecnologías Educativas y de la Información para Maestros de Educación Básica del Estado de Chiapas (FOAPES).
- Fondo de Fomento Agropecuario del Estado de Chiapas (FOFAE).
- Fideicomiso del Fondo Estatal de Desarrollo Comercial, Agropecuario y Agroindustrial (FEDCAA).
- Fideicomiso para la Promoción, Difusión y Comercialización de los Atractivos Turísticos del Estado de Chiapas (FIDETUR).
- Fortalecimiento al Fondo de Financiamiento para las Empresas de Solidaridad Social del Sector Artesanal de Chiapas (FOFESSA).
- Fondo de Fomento Económico Chiapas Solidario (FOFOE).
- Fondo Estatal Ambiental (FESA).
- Fideicomiso Público de Administración e Inversión para la Implementación del Sistema Justicia Penal en el Estado de Chiapas (FISJPECH).
- Fideicomiso para Financiamiento de Obras.

Asimismo, se encuentran las Participaciones y Aportaciones de Capital:

- Acciones y Participaciones en el Sector Público.
- Vector, S.A. de C.V.

- Protección Social en Salud.

INVERSIONES FINANCIERAS A LARGO PLAZO		
(Pesos)		
CONCEPTO	JUN 2019	DIC 2018
Poder Ejecutivo	908 623 994	803 928 356
Poder Judicial	849 560	849 560
Órganos Autónomos	1 045 797	1 044 114
SUMAS	910 519 351	805 822 030

Derechos a Recibir Efectivo o Equivalentes a Largo Plazo

Este rubro del activo asciende a 3 mil 691.4 millones de pesos al 30 de junio de 2019 y representa 6.4 por ciento del total del activo no circulante y se integra por:

Las ministraciones por depositar, los préstamos a largo plazo concedido a funcionarios del Gobierno del Estado, pendientes de recuperar, los préstamos para programas agropecuarios, y subsidio al empleo.

Los descuentos realizados a la participación federal por concepto de adeudos de organismos públicos (ISSSTE); gastos a comprobar, deudores sujetos a resolución judicial por concepto de manejo de valores y bienes inventariables, y cargos bancarios por aclarar.

Por descuentos realizados por la Secretaría de Hacienda y Crédito Público a la participación federal, para garantizar las amortizaciones de la deuda pública y adeudos de organismos públicos (F.G.P. a cargo) no regularizadas.

Además, dentro de este rubro se encuentran los préstamos otorgados a largo plazo y los anticipos de ministraciones plazo transferidos a las entidades paraestatales, así como, los concedidos a organismos públicos del Gobierno del Estado de Chiapas.

También, forma parte el saldo de fondos comprometidos de gasto corriente principalmente del Fondo para la Construcción, Rehabilitación, Mantenimiento y Equipo de Espacios Educativos, la emisión de cheques de caja, así como, los recursos por transferencias federales etiquetadas, las economías, los rendimientos virtuales, y los remanentes de recursos, pendientes de regularizar al periodo que se informa.

DERECHOS A RECIBIR EFECTIVO O EQUIVALENTES A LARGO PLAZO		
(Pesos)		
CONCEPTO	JUN 2019	DIC 2018
Poder Ejecutivo	3 640 780 210	2 183 547 343
Poder Legislativo	8 029 911	8 029 911
Poder Judicial	1 214 802	1 906 497
Órganos Autónomos	41 334 010	41 584 434
SUMAS	3 691 358 933	2 235 068 185

Bienes Inmuebles, Infraestructura y Construcciones en Proceso

Este rubro del activo refleja la cifra de 43 mil 242.3 millones de pesos y representa el valor de toda la infraestructura tangible, edificios no habitacionales y terrenos propiedad del Gobierno del Estado, así como, el valor de las obras que se encuentran en proceso de ejecución al 30 de junio de 2019, además, del valor de las obras terminadas por transferir.

Entre estas obras se destaca la instalación de alumbrado público y pavimentación de calles y avenidas, en distintos municipios; construcción, ampliación, y/o remodelación de instalaciones de aeropuerto, rehabilitación de centros de recreación; así como, reconstrucción y ampliación de red de distribución eléctrica de espacios públicos, realizadas durante el periodo que se informa.

Del total del activo no circulante, este rubro representa el 74.5 por ciento.

BIENES INMUEBLES, INFRAESTRUCTURA Y CONSTRUCCIONES EN PROCESO		
(Pesos)		
CONCEPTO	JUN 2019	DIC 2018
Poder Ejecutivo	42 262 009 652	41 865 956 465
Poder Judicial	492 450 539	492 450 539
Órganos Autónomos	487 828 929	484 360 818
SUMAS	43 242 289 120	42 842 767 822

Bienes Muebles

Este renglón del activo refleja el valor de los bienes muebles que posee el Gobierno del Estado y que al 30 de junio de 2019, asciende a un monto global de 3 mil 711.1 millones de pesos y representa el 6.4 por ciento respecto al total del activo no circulante, integrándose por: mobiliario y equipo de administración, mobiliario y equipo educacional y recreativo, equipo e instrumental médico y de laboratorio, vehículos y equipo de transporte, equipo de defensa y seguridad, maquinaria, otros equipos y herramientas, colecciones de obras de arte y objetos valiosos, y activos biológicos; los cuales son necesarios para cubrir la operatividad y el desarrollo de las funciones de los diferentes organismos públicos que la conforman.

BIENES MUEBLES		
(Pesos)		
CONCEPTO	JUN 2019	DIC 2018
Poder Ejecutivo	2 524 347 918	2 394 315 212
Poder Legislativo	37 096 385	36 049 164
Poder Judicial	219 856 185	214 364 485
Órganos Autónomos	929 810 701	916 692 815
SUMAS	3 711 111 189	3 561 421 676

Activos Intangibles

Al 30 de junio de 2019, este rubro asciende a 127.7 millones de pesos y representa el valor de todos los bienes intangibles que posee el Gobierno del Estado, como son: software, patentes, marcas y derechos, licencias, y otros activos intangibles, los cuales son necesarios para la operatividad y funcionamiento de las áreas administrativas de los organismos públicos que la conforma.

Este rubro representa el 0.2 por ciento del total del activo no circulante.

ACTIVOS INTANGIBLES		
(Pesos)		
CONCEPTO	JUN 2019	DIC 2018
Poder Ejecutivo	68 757 707	68 622 153
Poder Legislativo	1 088 490	628 210
Poder Judicial	19 198 562	18 761 464
Órganos Autónomos	38 693 980	38 664 399
SUMAS	127 738 739	126 676 226

Depreciación, Deterioro y Amortización Acumulada de Bienes

El saldo negativo de este rubro del activo por 87.3 millones de pesos, representa el valor de la depreciación y amortización efectuada a los bienes tangibles e intangibles, que forman parte de los activos de los organismos públicos del Gobierno del Estado, utilizando el procedimiento establecido en los marcos normativos contables con los

documentos armonizados aplicados para el ejercicio fiscal 2019, aprobado por el Consejo Nacional de Armonización Contable (CONAC).

A la fecha que se informa este rubro representa una disminución del 0.2 por ciento respecto al total del activo no circulante.

DEPRECIACIÓN, DETERIORO Y AMORTIZACIÓN ACUMULADA DE BIENES		
(Pesos)		
CONCEPTO	JUN 2019	DIC 2018
Poder Ejecutivo	(63 468 132)	(21 963 403)
Poder Legislativo	(11 068 483)	(13 271 370)
Órganos Autónomos	(12 819 621)	(12 819 621)
SUMAS	(87 356 236)	(48 054 394)

Activos Diferidos

El saldo de este rubro asciende a 6 mil 38.3 millones de pesos y se integra por estudios, formulación y evaluación de proyectos, orientados principalmente, a la modernización, construcción y ampliación de caminos en los diferentes municipios del Estado por 169.2 millones de pesos; asimismo, operaciones financieras transitorias por regularizar al 30 de junio de 2019, de los cuales 3 mil 990.6 millones de pesos corresponde a ejercicios anteriores que incluye los anticipos de ministraciones y 460.4 millones de pesos del periodo que se informa.

También, dentro de este rubro se incluye los derechos sobre bienes en régimen de arrendamiento financiero, celebrado por una parte con Arrendadora y Factor Banorte, S.A. de C.V., y por otra el Gobierno del Estado de Chiapas, con un importe de 42.7 millones de pesos, así como, los gastos pagados por adelantado efectuados como depósito por arrendamiento financiero por 2.4 millones de pesos, así como, los anticipos otorgados a proveedores por adquisición de bienes y prestación de servicios, y por los anticipos realizados a contratistas por obras públicas a largo plazo, así como, los que se encuentran en proceso jurídico por 1 mil 373.0 millones de pesos.

A la fecha que se informa este rubro representa el 10.4 por ciento respecto al total del activo no circulante.

ACTIVOS DIFERIDOS		
(Pesos)		
CONCEPTO	JUN 2019	DIC 2018
Poder Ejecutivo	5 299 670 837	5 791 337 609
Poder Legislativo	79 410 772	79 238 006
Poder Judicial	88 023 204	89 468 279
Órganos Autónomos	571 198 598	526 753 276
SUMAS	6 038 303 411	6 486 797 170

Otros Activos no Circulantes

El rubro de otros activos no circulantes, refleja el valor de los bienes muebles e inmuebles, propiedad del Gobierno del Estado, los cuales se encuentran bajo contrato de comodato. Estos bienes se otorgan entre dependencias u organismos públicos.

También, dentro de este rubro se incluye los bienes en régimen de arrendamiento financiero, celebrado por una parte con Arrendadora y Factor Banorte, S.A. de C.V., y por otra el Gobierno del Estado de Chiapas,

Al 30 de junio de 2019 el saldo de este rubro asciende a 408.0 millones de pesos y representa el 0.7 por ciento respecto al total del activo no circulante.

OTROS ACTIVOS NO CIRCULANTES		
(Pesos)		
CONCEPTO	JUN 2019	DIC 2018
Poder Ejecutivo	400 028 630	389 247 356
Poder Judicial	8 016 180	8 016 180
SUMAS	408 044 810	397 263 536

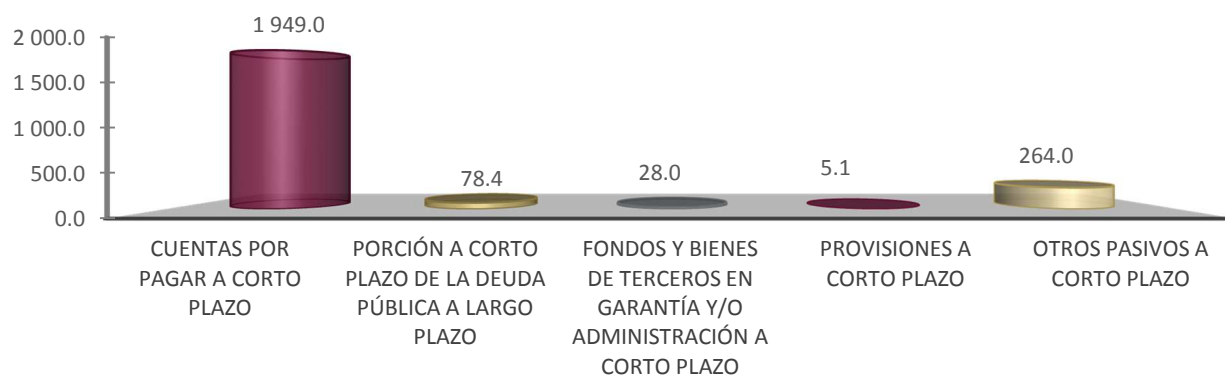
PASIVO

Es el conjunto de cuentas que permite el registro de las obligaciones contraídas por el Gobierno Estatal, para el desarrollo de sus funciones y la prestación de los servicios públicos. Al 30 de junio de 2019, los estados financieros reflejan principalmente pasivo circulante o corto plazo, es decir, aquellas obligaciones en que la exigibilidad de pago es menor a un año, así también, pasivo no circulante o a largo plazo que representa las obligaciones con vencimiento posterior a un año.

Pasivo Circulante

PASIVO CIRCULANTE JUN 2019

(Millones de Pesos)



Cuentas por Pagar a Corto Plazo

Este rubro del pasivo, refleja el registro de prestaciones salariales del personal de burocracia y magisterio del Gobierno del Estado como son: la previsión de sueldos, bonos a la productividad, y aguinaldo devengado no pagado a la fecha que se informa, las aportaciones patronales al IMSS, ISSTECH, INFONAVIT, FPSSTSP e Impuesto Sobre Nóminas, los compromisos contraídos por la adquisición de bienes de consumo e inventariables, por la contratación de servicios con proveedores, estimaciones por las obligaciones contraídas con contratistas por obra pública en bienes de dominio público y en bienes propios.

También, forma parte las ministraciones por depositar a los municipios, asimismo, las transferencias por depositar de ayudas sociales para: personas, instituciones de enseñanza, instituciones sin fines de lucro, y por multas; becas y otros programas de capacitación para alumnos de diferentes niveles educativos y para hijos de madres solteras; además, por los subsidios a la inversión en los proyectos para impulsar la reactivación y fortalecimiento a microempresas; así como, por las transferencias de recursos a distintos municipios del Estado, destinados para programas de desarrollo regional.

Se incluyen en este rubro, el registro de las retenciones por servicios personales: seguro de vida, ISSS, cuota ISSTECH, cuota FPSSTSP, cuota IMSS, crédito INFONAVIT, cuota FOVISSSTE, fondo de ahorro, disciplinarios, recuperación de préstamos, cuota sindical, aportaciones al seguro institucional, pensión alimenticia; además, por las retenciones y contribuciones a favor de terceros, 2 por ciento sobre nóminas de prestadores de servicios, IVA retenido, así como, el ISR por honorarios y/o arrendamiento de inmuebles.

Asimismo, incluye las retenciones efectuadas a los contratistas por obra pública, por los siguientes conceptos:

- 1 por ciento de Aportación al Estado para Obras de Beneficio Social,
- 3 al millar para el Instituto de Capacitación a los Trabajadores de la Industria de la Construcción, y
- 5 al millar de Inspección y Vigilancia.

Por otra parte, dentro este rubro se encuentra los compromisos a cuenta de participaciones fiscales federales, así como, los recursos comprometidos por adeudos de gastos de administración, servicios básicos y de operación (principalmente por los gastos para la ejecución de obras), así también, por reintegros depositados por aplicar, ministraciones pendiente de transferencia a la cuenta ejecutora del Fondo de Aportaciones para la Nómina Educativa y el Gasto Operativo (FONE), cheques en circulación no cobrados en su oportunidad, devolución de recursos, y rendimientos bancarios.

El saldo de este rubro al 30 de junio de 2019 ascendió a 1 mil 949.0 millones de pesos, y representa el 83.8 por ciento del total del pasivo circulante.

CUENTAS POR PAGAR A CORTO PLAZO		
(Pesos)		
CONCEPTO	JUN 2019	DIC 2018
Poder Ejecutivo	1 811 471 416	4 113 290 203
Poder Legislativo	10 563 019	67 415 658
Poder Judicial	20 372 973	171 121 427
Órganos Autónomos	106 609 564	136 714 049
SUMAS	1 949 016 972	4 488 541 337

Porción a Corto Plazo de la Deuda Pública a Largo Plazo

El saldo de 78.4 millones de pesos de este rubro, refleja el monto programado a cubrir de la deuda al 30 de junio de 2019, integrado por los créditos contratados con las instituciones bancarias: Banorte, S.A., BBVA Bancomer, S.A., Santander, S.A., y BANOBRAS, S.N.C.

Este saldo representa el 3.4 por ciento del total del pasivo circulante.

PORCIÓN A CORTO PLAZO DE LA DEUDA PÚBLICA A LARGO PLAZO		
(Pesos)		
CONCEPTO	JUN 2019	DIC 2018
Poder Ejecutivo	78 372 806	0
SUMAS	78 372 806	0

Fondos y Bienes de Terceros en Garantía y/o Administración a Corto Plazo

El saldo en este rubro asciende a 28.0 millones de pesos y corresponde a los fondos registrados en el pasivo circulante, son los siguientes: Fondo de Caja de Ahorro del Personal de Burocracia, Fondo de Previsión del Seguro de Vida, así como, por las obligaciones con recursos ajenos.

Además, por los recursos del Fideicomiso para el Desarrollo Social Integrado y Sostenible Chiapas-México (FIDESIS), para el Fondo de Participación Social Chiapas (FOPASCH), así como, para el Programa de Becas de Manutención.

También, se incluyen los ingresos derivados de la recaudación de impuestos municipales administrados por el Gobierno del Estado, por concepto de Impuestos a la propiedad inmobiliaria (predial, traslación de dominio y accesorios) de manera transitoria.

Al 30 de junio de 2019, este rubro representa el 1.2 por ciento respecto al total del pasivo circulante.

FONDOS Y BIENES DE TERCEROS EN GARANTÍA y/o ADMINISTRACIÓN A CORTO PLAZO		
(Pesos)		
CONCEPTO	JUN 2019	DIC 2018
Poder Ejecutivo	28 025 623	95 615 757
Órganos Autónomos	0	867
SUMAS	28 025 623	95 616 624

Provisiones a Corto Plazo

Al 30 de junio de 2019, este rubro del pasivo circulante, asciende a 5.1 millones de pesos, el cual se integra, por la provisión para demandas y juicios a corto plazo, para hacer frente a casos fortuitos, que resulten de la operatividad de los organismos públicos que conforman el Gobierno del Estado de Chiapas.

Del total del pasivo circulante, este rubro representa el 0.2 por ciento.

PROVISIONES A CORTO PLAZO		
(Pesos)		
CONCEPTO	JUN 2019	DIC 2018
Poder Ejecutivo	4 399 892	7 526 070
Poder Judicial	745 250	197 701
SUMAS	5 145 142	7 723 771

Otros Pasivos a Corto Plazo

A 264.0 millones de pesos asciende el saldo en este rubro y se integra por las fianzas y garantías, los abonos bancarios pendientes de aplicar, y las aportaciones federales a fideicomisos, al 30 de junio de 2019.


Este rubro representa el 11.4 por ciento del total del pasivo circulante.

OTROS PASIVOS A CORTO PLAZO		
(Pesos)		
CONCEPTO	JUN 2019	DIC 2018
Poder Ejecutivo	260 707 115	159 915 464
Poder Judicial	7 311	27 194
Órganos Autónomos	3 240 816	501 498
SUMAS	263 955 242	160 444 156

Pasivo no Circulante

PASIVO NO CIRCULANTE JUN 2019

(Millones de Pesos)

**Cuentas por Pagar a Largo Plazo**

Este rubro del pasivo no circulante, refleja el registro de los compromisos contraídos a largo plazo, por la adquisición de bienes de consumo e inventariables, por la contratación de servicios con proveedores, y por otras deudas comerciales, así como, las obligaciones contraídas con contratistas por obra pública en bienes de dominio público y en bienes propios, las cuales se encuentran pendientes de liquidar.

El saldo de este rubro al 30 de junio de 2019 ascendió a 2 mil 71.9 millones de pesos, y representa el 11.3 por ciento del total del pasivo no circulante.

CUENTAS POR PAGAR A LARGO PLAZO		
(Pesos)		
CONCEPTO	JUN 2019	DIC 2018
Poder Ejecutivo	2 053 696 994	2 186 144 748
Poder Judicial	12 673 453	12 673 453
Órganos Autónomos	5 490 967	5 490 967
SUMAS	2 071 861 414	2 204 309 168

Documentos por Pagar a Largo Plazo

Este rubro del pasivo no circulante corresponde a saldos por pagar a favor de contribuyentes por el cobro indebido o en demasía de impuestos federales, como el Impuesto Sobre la Renta, (ISR), Impuesto al Valor Agregado (IVA) y otras impositivas, los cuales se encuentran pendientes de devolución o compensar a los contribuyentes.

El saldo al 30 de junio de 2019 es de 0.1 millones de pesos.

DOCUMENTOS POR PAGAR A LARGO PLAZO		
(Pesos)		
CONCEPTO	JUN 2019	DIC 2018
Poder Ejecutivo	124 011	124 011
SUMAS	124 011	124 011

Deuda Pública a Largo Plazo

Al 30 de junio de 2019, la deuda pública a largo plazo, reportó un saldo total de 13 mil 747.2 millones pesos, dicha deuda se tiene contratada con las siguientes instituciones bancarias, BANOBRAS, S.N.C., Banco Santander, S.A., BBVA Bancomer, S.A., y Banorte, S.A, asimismo, por el crédito contratado bajo la modalidad de arrendamiento financiero celebrado por una parte con Arrendadora y Factor Banorte, S.A. de C.V., y por otra el Gobierno del Estado de Chiapas, que consiste en el arrendamiento de patrullas, fortaleciendo de esta forma el proyecto en materia de seguridad pública.

Representa el 74.7 por ciento del total del pasivo no circulante.

DEUDA PÚBLICA A LARGO PLAZO		
(Pesos)		
CONCEPTO	JUN 2019	DIC 2018
Poder Ejecutivo	13 747 180 513	13 891 879 050
SUMAS	13 747 180 513	13 891 879 050

Pasivos Diferidos a Largo Plazo

Este rubro del pasivo no circulante se integra por los abonos bancarios pendientes de aclarar, asimismo, por el registro de las retenciones por servicios personales: honorarios, ISSS, becas, fondo de ahorro, bono de productividad, seguro de vida, cuota sindical, aguinaldo, cuota IMSS, crédito INFONAVIT, cuota ISSSTE, cuota FOVISSSTE, cuota ISSTECH, cuota FPSSTSP, indemnizaciones, liquidaciones, disciplinarios, descuentos de cursos, recuperación de préstamos, pensión alimenticia, aportaciones al seguro institucional, sueldos por pagar y viáticos; además, por las retenciones y contribuciones a favor de terceros, 2 por ciento sobre nóminas, así como, el ISR por honorarios y/o arrendamiento de inmuebles, pendientes de liquidar al 30 de junio de 2019.

También, incluye las retenciones efectuadas a los contratistas por obra pública, por los siguientes conceptos:

- 1 por ciento de Aportación al Estado para Obras de Beneficio Social,
- 3 al millar para el Instituto de Capacitación a los Trabajadores de la Industria de la Construcción, y
- 5 al millar de Inspección y Vigilancia.

Por otra parte, dentro este rubro se encuentra los préstamos del fondo auxiliar para cubrir adeudos con proveedores, así como, para la terminación de obras de juzgados de garantía.

El saldo de este rubro al periodo que se informa, ascendió a 1 mil 470.6 millones de pesos, y representa el 8.0 por ciento del total del pasivo no circulante.

PASIVOS DIFERIDOS A LARGO PLAZO		
(Pesos)		
CONCEPTO	JUN 2019	DIC 2018
Poder Ejecutivo	1 219 270 220	421 344 359
Poder Legislativo	49 566 383	0
Poder Judicial	108 767 393	0
Órganos Autónomos	92 984 896	0
SUMAS	1 470 588 892	421 344 359

Fondos y Bienes de Terceros en Garantía y/o Administración a Largo Plazo

A 1 mil 91.0 millones de pesos asciende el saldo de este rubro al 30 de junio de 2019 y corresponde a los siguientes fondos: Fondo de Garantía de Notariado del Estado, Fondo de Previsión del Seguro de Vida, Fondo Nacional de

Desastres Naturales, Fondo Nacional de Habitaciones Populares, Fideicomiso de Prestaciones de Seguridad Social para los Trabajadores del Sector Policial, y Fondo de Aportaciones para la Seguridad Pública.

Además, se integra por el registro de recursos administrados pertenecientes a los organismos públicos, así también por las obligaciones con recursos ajenos e ingresos propios, destinados para programas en zonas prioritarias y vulnerables, y para el desarrollo local de microrregiones, y de pueblos y comunidades indígenas.

Asimismo se incluyen dentro de este rubro, los ingresos derivados de la recaudación de impuestos municipales administrados por el Gobierno del Estado, por concepto de Impuestos a la propiedad inmobiliaria (predial, traslación de dominio y sobre fraccionamientos), los rendimientos bancarios, cheques en circulación no cobrados en su oportunidad, sobrantes de Socorro de Ley, así como, recursos por aplicar de los programas Amanecer, BanMujer, y por depósitos de recursos para cubrir adeudos derivados de juicios laborales.

Este rubro representa 5.9 por ciento del total del pasivo no circulante.

FONDOS Y BIENES DE TERCEROS EN GARANTÍA y/o ADMINISTRACIÓN A LARGO PLAZO		
(Pesos)		
CONCEPTO	JUN 2019	DIC 2018
Poder Ejecutivo	1 068 927 703	916 727 843
Poder Judicial	22 094 832	27 400 791
Órganos Autónomos	7 811	6 943
SUMAS	1 091 030 346	944 135 577

Provisiones a Largo Plazo

Al 30 de junio de 2019, este rubro del pasivo no circulante, asciende a 22.5 millones de pesos, integrado por la provisión para demandas y juicios a largo plazo, para hacer frente a casos fortuitos, que resulten de la operatividad de los organismos públicos que conforman el Gobierno del Estado de Chiapas.

Representa el 0.1 por ciento del total del pasivo no circulante.

PROVISIONES A LARGO PLAZO		
(Pesos)		
CONCEPTO	JUN 2019	DIC 2018
Poder Ejecutivo	511 121	966 938
Poder Judicial	22 013 010	22 013 010
Órganos Autónomos	11 698	24 130
SUMAS	22 535 829	23 004 078

AL ESTADO DE ACTIVIDADES

El resultado obtenido del 1 de enero al 30 de junio de 2019, presenta un ahorro por 15 mil 837.9 millones de pesos y se obtiene de restar a los ingresos percibidos contra los gastos y otras pérdidas, sin considerar los recursos destinados en la adquisición de bienes muebles e inmuebles consideradas como inversión, así como, recursos comprometidos de gasto de inversión para la continuidad de obras en proceso.

Ingresos y Otros Beneficios

Los ingresos ascienden a 46 mil 712.2 millones de pesos y se integran principalmente por los Ingresos de Ley, estos son originados por los impuestos, por los servicios prestados por los organismos públicos que conforman el Gobierno Estatal, la enajenación de bienes y derechos, así como, los recibidos a través de Participaciones, Aportaciones, Convenios, Incentivos Derivados de la Colaboración Fiscal, Fondos Distintos de Aportaciones, Transferencias,

Asignaciones, Subsidios y Subvenciones, y Pensiones y Jubilaciones del Gobierno Federal o de instituciones nacionales y extranjeras no gubernamentales.

Se registran también dentro de este rubro, los ingresos obtenidos por concepto de rendimientos bancarios, así como, por las diferencias a favor de operaciones en moneda extranjera, por los redondeos a favor por concepto de pagos de facturas e impuestos, por apertura de cuentas bancarias, reintegros, entre otros.

Gastos y Otras Pérdidas

Son aquellas cuentas que registran los gastos de funcionamiento de la administración pública, transferencias, asignaciones, subsidios y otras ayudas, aplicados en proyectos productivos a favor de la ciudadanía.

Se incluyen dentro de este rubro, los ADEFAS y gastos de operación con ingresos propios, registro por pérdida, obsolescencia y deterioro de bienes muebles, así como, el registro de aquellos bienes enajenables e inventariables, cuyo costo unitario de adquisición no sobrepasa 70 veces el valor diario de la Unidad de Medida y Actualización (UMA).

También, se encuentran las diferencias a cargo por las operaciones en moneda extranjera, por los redondeos a cargo por concepto de pagos de facturas e impuestos, y por los gastos de fideicomisos no recuperables, al 30 de junio de 2019.

Este rubro asciende a un importe de 30 mil 874.3 millones de pesos.

A continuación, se presenta la conciliación entre los ingresos presupuestarios y contables, así como, entre los egresos presupuestarios y los gastos contables:

GOBIERNO ESTATAL
CONCILIACIÓN ENTRE LOS INGRESOS PRESUPUESTARIOS Y CONTABLES CONSOLIDADO
 DEL 1 DE ENERO AL 30 DE JUNIO DE 2019
 (Pesos)

Total de Ingresos Presupuestarios	46 690 429 654
Más Ingresos Contables No Presupuestarios	21 810 170
Ingresos Financieros	754 575
Otros Ingresos y Beneficios Varios	63 891
Otros Ingresos Contables No Presupuestarios	20 991 704
Menos Ingresos Presupuestarios No Contables	0
Total de Ingresos Contables	46 712 239 824

Fuente: Secretaría de Hacienda.

GOBIERNO ESTATAL
CONCILIACIÓN ENTRE LOS EGRESOS PRESUPUESTARIOS Y LOS GASTOS CONTABLES CONSOLIDADO
 DEL 1 DE ENERO AL 30 DE JUNIO DE 2019
 (Pesos)

Total de Egresos Presupuestarios	31 517 536 740
Menos Egresos Presupuestarios No Contables	684 675 531
Materiales y Suministros	105 641
Mobiliario y Equipo de Administración	2 638 992
Mobiliario y Equipo Educativo y Recreativo	264 097
Maquinaria, Otros Equipos y Herramientas	1 049 272
Activos Intangibles	947 351
Obra Pública en Bienes de Dominio Público	196 294 354
Obra Pública en Bienes Propios	98 603 574
Acciones y Participaciones de Capital	1 464 000
Inversiones en Fideicomisos, Mandatos y Otros Análogos	109 052 365
Amortización de la Deuda Pública	56 350 671
Otros Egresos Presupuestarios No Contables	217 905 214
Más Gastos Contables No Presupuestarios	41 456 676
Estimaciones, Depreciaciones, Deterioros, Obsolescencia y Amortizaciones	25 409 677
Otros Gastos	16 046 999
Total de Gastos Contables	30 874 317 885

Fuente: Secretaría de Hacienda.

AL ESTADO DE VARIACIÓN EN LA HACIENDA PÚBLICA

La Hacienda Pública representa el importe de los bienes y derechos que son propiedad del Gobierno del Estado de Chiapas, dicho importe es modificado principalmente por el resultado positivo obtenido al 30 de junio de 2019, el cual asciende a 15 mil 837.9 millones de pesos. Las variaciones representan las adquisiciones de bienes muebles e inmuebles consideradas como inversión, así como, la disponibilidad para la continuidad de obras en proceso, de la misma manera, es afectado por el resultado derivado del registro de operaciones de ejercicios anteriores por reintegros, depuración contable, devoluciones, regularización de saldos, fideicomisos no recuperables, transferencias de bienes derivado de fusión y/o escisión, y por la aplicación de los ADEFAS; a la fecha, la Hacienda Pública refleja un saldo de 46 mil 307.6 millones de pesos.

Así también, es modificado por el aumento o disminución al patrimonio, derivado del registro de los incrementos o decrementos realizados al patrimonio estatal. A la fecha que se informa la modificación neta positiva al patrimonio es de 7 mil 281.2 millones de pesos.

AL ESTADO DE FLUJOS DE EFECTIVO

El Estado de Flujos de Efectivo, muestra los flujos de efectivo del Gobierno del Estado, conformado por los elementos básicos: origen y aplicación de los recursos.

El incremento neto en el efectivo y equivalentes al efectivo al 30 de junio de 2019 tiene un saldo de 4 mil 303.0 millones de pesos.

Flujo de Efectivo de las Actividades de Operación

Durante el periodo que se informa, el Gobierno Estatal presentó ingresos de gestión por la cantidad de 46 mil 712.2 millones de pesos. El gasto de funcionamiento devengado por el periodo comprendido por el 1 de enero al 30 de junio de 2019, asciende a 30 mil 255.8 millones de pesos, el cual representa un flujo neto positivo por actividades de operación por un importe de 16 mil 456.4 millones de pesos.

Flujo de Efectivo de las Actividades de Inversión

Durante el periodo que se informa, el Gobierno Estatal reflejó ingresos de inversión por la cantidad de 23 mil 16.0 millones de pesos. El gasto de inversión devengado por el periodo comprendido por el 1 de enero al 30 de junio de 2019, asciende a 33 mil 41.6 millones de pesos, el cual refleja un flujo neto a la baja por actividades de inversión por un importe de 10 mil 25.6 millones de pesos.

Flujo de Efectivo de las Actividades de Financiamiento

Durante el periodo que se informa, el Gobierno Estatal reflejó actividades de financiamiento por la cantidad de 1 mil 957.6 millones de pesos. La aplicación por actividades de financiamiento por el periodo comprendido por el 1 de enero al 30 de junio de 2019, asciende a 4 mil 85.4 millones de pesos, el cual representa un flujo neto a la baja por actividades de financiamiento por un importe de 2 mil 127.8 millones de pesos.

EFFECTIVO Y EQUIVALENTES		
(Pesos)		
CONCEPTO	JUN 2019	DIC 2018
Efectivo	20 925 933	2 199 767
Bancos/Tesorería	538 913 031	605 089 657
Bancos/Dependencias y Otros	1 268 289 828	695 994 757
Inversiones Temporales (hasta 3 meses)	3 653 358 950	65 289 855
Depósitos de Fondos de Terceros en Garantía y/o Administración	5 253 994	5 368 899
Otros Efectivos y Equivalentes	331 548 223	141 311 212
Total de Efectivo y Equivalentes	5 818 289 959	1 515 254 147

Fuente: Secretaría de Hacienda.

A continuación, se presenta la conciliación de los Flujos de Efectivo Netos de las Actividades de Operación y la cuenta de Ahorro/Desahorro antes de Rubros Extraordinarios:

CONCILIACIÓN DE LOS FLUJOS DE EFECTIVO NETOS DE LAS ACTIVIDADES DE OPERACIÓN Y LA CUENTA AHORRO/DESAHORRO ANTES DE RUBROS EXTRAORDINARIOS

(Pesos)

CONCEPTO	JUN 2019	DIC 2018
Ahorro/Desahorro antes de Rubros Extraordinarios	17 791 951 301	33 393 701 923
<i>Movimientos de partidas (o rubros) que no afectan el efectivo</i>		
Intereses de la Deuda Pública	615 479 480	1 104 049 078
Comisiones de la Deuda Pública	0	4 083 200
Gastos de la Deuda Pública	3 000 220	17 780 524
Depreciación de Bienes Muebles	0	9 286 681
Disminución de Bienes por Pérdida, Obsolescencia y Deterioro	25 409 677	108 846 158
Gastos de Ejercicios Anteriores	88 983 471	176 351 659
Pérdidas por Responsabilidades	0	3 685 398
Diferencias de Cotizaciones Negativas en Valores Negociables	107 686	540 455
Otros Gastos Varios	602 569 128	1 895 850 603
Flujos de Efectivo Netos de las Actividades de Operación	16 456 401 639	30 073 228 167

Fuente: Secretaría de Hacienda.

NOTAS DE MEMORIA

Atendiendo a lo establecido en la Ley General de Contabilidad Gubernamental, para efectos del registro y control, el Consejo Nacional de Armonización Contable ha determinado Cuentas de Orden Contables, mismas que se presentan en el Plan de Cuentas emitido.

Las Notas de Memoria, representan los movimientos de valores que no afecten o modifiquen el balance del Gobierno Estatal, sin embargo, su incorporación en libros es necesaria con fines de recordatorio contable, de control y en general sobre los aspectos administrativos, o bien, para consignar sus derechos o responsabilidades contingentes que puedan, o no, presentarse en el futuro.

CONTABLES

Emisión de Obligaciones

Lo registros originados por la colocación de certificados bursátiles derivado de la bursatilización del Impuesto sobre Nóminas refleja un importe de 6 mil 524.1 millones de pesos, dicho importe se integra por la inversión inicial, y el registro derivado del efecto inflacionario en el valor de las UDI's., al 30 de junio de 2019.

FIDEICOMISO IRREVOCABLE EMISOR, DE ADMINISTRACIÓN Y PAGO No. 635
 DEL 1 DE ENERO AL 30 DE JUNIO DE 2019
 (Pesos)

UNIDAD DE MEDIDA	SALDO AL 31 DE DICIEMBRE DE 2018	MOVIMIENTOS 2019		SALDO AL 30 DE JUNIO DE 2019
		INCREMENTOS	AMORTIZACIÓN	
TOTAL	6 494 089 882	30 033 237	0	6 524 123 119
UDI's ⁽¹⁾	5 814 859 645	30 033 237	0	5 844 892 882
Pesos	679 230 237	0	0	679 230 237

Fuente: Secretaría de Hacienda.

¹⁾ La columna de incrementos refleja la actualización en pesos, de las UDI's durante el segundo trimestre del ejercicio 2019.

Avales y Garantías

Las obligaciones contingentes se reflejan en Cuentas de Memoranda, donde el Gobierno del Estado de Chiapas, asume el carácter de aval solidario del crédito otorgado al Sistema Municipal de Agua Potable y Alcantarillado de Tuxtla Gutiérrez, contratado con BANOBRAS, S.N.C., en diciembre de 2005, a la fecha que se informa esta deuda indirecta refleja un saldo de 44.3 millones de pesos.

DEUDA PÚBLICA INDIRECTA
 DEL 1 DE ENERO AL 30 DE JUNIO DE 2019
 (Pesos)

CONCEPTO	SALDO AL 31 DE DICIEMBRE DE 2018	MOVIMIENTOS 2019		SALDO AL 30 DE JUNIO DE 2019
		INCREMENTOS	AMORTIZACIÓN	
TOTAL	59 111 092	0	14 777 773	44 333 319
DEUDA PÚBLICA INDIRECTA	59 111 092	0	14 777 773	44 333 319
BANOBRAS S.N.C.	59 111 092	0	14 777 773	44 333 319

Fuente: Secretaría de Hacienda.

PRESUPUESTARIAS

Estado Analítico de Ingresos Presupuestarios

Al inicio del ejercicio 2019, se aprobó un presupuesto de ingresos de 91 mil 844.8 millones de pesos, sin embargo de acuerdo a las políticas establecidas, se aplicó una reducción de 892.1 millones de pesos al presupuesto estimado para el periodo que se informa.

Los ingresos recaudados durante el periodo del 1 de enero al 30 de junio de 2019, ascendieron a la cantidad de 46 mil 690.4 millones de pesos, presentando un avance del 50.8 por ciento, respecto al programado para el periodo que se informa.

Los ingresos derivados de recursos provenientes del gobierno federal, representó el 96.2 por ciento del total de los ingresos recaudados, con un importe de 44 mil 897.9 millones de pesos, integrándose de 40 mil 383.9 millones de pesos por Participaciones, Aportaciones, Convenios, Incentivos Derivados de la Colaboración Fiscal y Fondos Distintos de Aportaciones, y de 4 mil 514.0 millones de pesos por concepto de Transferencias, Asignaciones, Subsidios y Subvenciones, y Pensiones y Jubilaciones.

A continuación se presenta el Estado de Ingresos Presupuestales de acuerdo a la clasificación indicada en las notas de memoria de los Estados Financieros emitido por el CONAC.

GOBIERNO CONSTITUCIONAL DEL ESTADO DE CHIAPAS

GOBIERNO ESTATAL

ESTADO ANALÍTICO DE INGRESOS

DEL 1 DE ENERO AL 30 DE JUNIO DE 2019

(Pesos)

	ESTIMADO	AMPLIACIONES / REDUCCIONES	MODIFICADO	DEVENGADO	RECAUDADO
TOTAL	91 844 784 333	(892 063 648)	90 952 720 685	46 690 429 654	46 690 429 654
Impuestos	1 464 453 396	(85 501 929)	1 378 951 467	694 801 635	694 801 635
Cuotas y Aportaciones de Seguridad Social	0	0	0	0	0
Contribuciones de Mejoras	0	0	0	0	0
Derechos	1 318 854 130	50 608 304	1 369 462 434	841 108 079	841 108 079
Productos	105 330 000	79 882 158	185 212 158	120 847 158	120 847 158
Aprovechamientos	961 177 440	36 312 142	997 489 582	135 776 482	135 776 482
Ingresos por Venta de Bienes y Prestación de Servicios	1 000	6 029	7 029	6 029	6 029
Participaciones, Aportaciones, Convenios, Incentivos Derivados de la Colaboración Fiscal y Fondos Distintos de Aportaciones	79 561 140 765	(1 643 347 556)	77 917 793 209	40 383 888 617	40 383 888 617
Transferencias, Asignaciones, Subsidios y Subvenciones, y Pensiones y Jubilaciones	8 433 827 602	669 977 204	9 103 804 806	4 514 001 654	4 514 001 654
Ingresos Derivados de Financiamientos	0	0	0	0	0

Fuente: Secretaría de Hacienda.

Estado del Ejercicio del Presupuesto

El Estado del Ejercicio del Presupuesto del Gobierno Estatal, refleja al 30 de junio de 2019, una modificación neta positiva al Presupuesto Aprobado Anual de 89.1 millones de pesos representando el 0.1 por ciento mayor, llegando a un monto de 71 mil 757.0 millones de pesos, al periodo que se informa.

El Presupuesto Devengado a la fecha que se informa fue de 31 mil 517.5 millones de pesos, de los cuales se aplicaron 14 mil 251.9 millones de pesos a Servicios Personales, que equivale al 45.2 por ciento del devengado total; 12 mil 583.5 millones de pesos para Participaciones y Aportaciones, equivalente al 39.9 por ciento del devengo total; en Transferencias, Asignaciones, Subsidios y Otras Ayudas, se destinaron 1 mil 477.4 millones de pesos, que representa el 4.7 por ciento del total devengado; en Servicios Generales se aplicaron 841.1 millones de pesos, que equivales al 2.7 por ciento del total devengado; 763.8 millones de pesos para Deuda Pública, equivalente al 2.4 por ciento del devengo total; entre los rubros más sobresalientes.

GOBIERNO CONSTITUCIONAL DEL ESTADO DE CHIAPAS

GOBIERNO ESTATAL

ESTADO ANALÍTICO DEL EJERCICIO DEL PRESUPUESTO DE EGRESOS CLASIFICACIÓN POR OBJETO DEL GASTO (CAPÍTULO)

DEL 1 DE ENERO AL 30 DE JUNIO DE 2019

(Pesos)

CONCEPTO	PRESUPUESTO DE EGRESOS				
	APROBADO ANUAL	AMPLIACIONES / REDUCCIONES	MODIFICADO	DEVENGADO	PAGADO
TOTAL	71 667 935 957	89 065 706	71 757 001 663	31 517 536 740	31 199 914 327
Servicios Personales	35 270 224 433	(546 666 681)	34 723 557 752	14 251 873 875	14 171 035 538
Materiales y Suministros	1 132 171 394	(97 292 721)	1 034 878 673	396 561 485	377 298 411
Servicios Generales	2 205 073 704	237 617 764	2 442 691 468	841 098 499	753 749 625
Transferencias, Asignaciones, Subsidios y Otras Ayudas	3 391 190 356	556 910 613	3 948 100 969	1 477 368 253	1 418 056 222
Bienes Muebles, Inmuebles e Intangibles	111 746 604	(5 048 207)	106 698 397	6 440 368	4 764 449
Inversión Pública	2 609 631 337	(74 670 125)	2 534 961 212	501 081 273	500 005 266
Inversiones Financieras y Otras Provisiones	2 934 575 402	(131 158 237)	2 803 417 165	695 783 935	695 783 935
Participaciones y Aportaciones	22 361 750 537	99 842 047	22 461 592 584	12 583 542 820	12 525 444 103
Deuda Pública	1 651 572 190	49 531 253	1 701 103 443	763 786 232	753 776 778

Fuente: Secretaría de Hacienda.

NOTAS DE GESTIÓN ADMINISTRATIVA

INTRODUCCIÓN

Los Estados Financieros correspondiente del 1 de enero al 30 de junio de 2019 del Gobierno del Estado de Chiapas, se conforman con la información resultante por las operaciones presupuestales derivadas de: la ejecución de la Ley de Ingresos y del ejercicio del gasto público para el periodo que se informa.

Asimismo, por la colocación y amortización de la deuda pública, incluyendo los gastos e intereses.

También reflejan el manejo y custodia de los recursos propiedad del Gobierno Estatal, así como, las operaciones contables que inciden en la modificación al Patrimonio.

Conforme al acuerdo que reforma el Capítulo VII del Manual de Contabilidad Gubernamental, publicado en el Diario Oficial de la Federación el 06 de octubre del 2014, y última reforma del 27 de septiembre del 2018, se presenta el: Estado de Situación Financiera, Estado de Actividades, Estado de Variación en la Hacienda Pública, Estado de Cambios en la Situación Financiera, Estado de Flujos de Efectivo, Estado Analítico del Activo, Estado Analítico de la Deuda y Otros Pasivos, Estado Analítico de Ingresos y Estado Analítico del Ejercicio del Presupuesto de Egresos.

PANORAMA ECONÓMICO FINANCIERO

Las principales condiciones económicas y financieras, bajo las cuales el Gobierno del Estado de Chiapas operó y que influyeron en la toma de decisiones de la Administración Pública, dirigió su política fiscal a fortalecer las finanzas públicas, mediante el impulso de acciones que permitieron lograr incrementar la captación de ingresos, mejorar la eficiencia y eficacia en el ejercicio del gasto público. Mismas que se encuentran y podrán consultarse en el apartado de Panorama Económico.

AUTORIZACIÓN E HISTORIA

Chiapas se constituyó como estado libre y soberano el 14 de septiembre del 1824 y como parte integrante de los Estados Unidos Mexicanos por voluntad propia del pueblo chiapaneco.

Para su organización política y administrativa se divide en 124 municipios libres, clasificados en 15 regiones socioeconómicas.

Localizado al sureste de los Estados Unidos Mexicanos con una población intercultural, cuenta con una estructura económica centrada en los sectores de comercio y servicios, originadas por el turismo nacional e internacional. En el ramo agropecuario se destaca la producción de café, miel y azúcar de caña y así también la producción artesanal como la elaboración de joyas a base de ámbar, los trabajos en madera y barro.

ORGANIZACIÓN Y OBJETO SOCIAL

La estructura organización básica del Gobierno Estatal, se contempla en la Ley Orgánica de la Administración Pública del Estado de Chiapas, en el capítulo primero, de la Organización de la Administración Pública Estatal, en su artículo 2º, por lo que respecta a los fideicomisos públicos, son regulados conforme a las disposiciones del Código de la Hacienda Pública del Estado de Chiapas y las demás Leyes de carácter federal.

BASES DE PREPARACIÓN DE LOS ESTADOS FINANCIEROS

Marco Legal

Conforme a lo establecido en la Constitución Política del Estado de Chiapas, la Ley Orgánica de la Administración Pública del Estado de Chiapas y al Código de la Hacienda Pública para el Estado de Chiapas, se le otorga la responsabilidad a la Secretaría de Hacienda la administración financiera de la Hacienda Pública del Estado de Chiapas,

entre sus funciones le corresponde establecer las normas sobre la forma y términos en que los organismos públicos deberán realizar sus registros contables y en su caso la forma de elaborar y enviar los informes financieros a fin de consolidar la Contabilidad del Gobierno del Estado.

Marco Normativo

El Plan Estatal de Desarrollo Chiapas 2019-2024. Es el documento rector en el cual se indican los ejes, objetivos y líneas de acción por la administración pública, siendo éste el Eje Central de las Políticas y por el cual se establece las acciones a realizar.

La Normatividad Contable y Financiera, proporciona los elementos necesarios para el manejo transparente de los recursos públicos, y el cabal cumplimiento en la rendición de cuentas. Además, se constituye por el conjunto de normas, lineamientos, metodologías, procedimientos, sistemas, criterios y ordenamientos con base a los Postulados Básicos de Contabilidad Gubernamental que han de aplicar los centros contables en el registro de sus operaciones con la finalidad de regular operaciones específicas para la integración homogénea de la información contable y financiera. Sus características principales son la consistencia, integridad y su congruencia con las disposiciones legales vigentes.

Los Postulados Básicos de la Contabilidad Gubernamental, representan un marco de referencia para uniformar los métodos, procedimientos y prácticas contables, así como, organizar y mantener una efectiva sistematización que permita la obtención de información veraz en forma clara y concisa que constituyen en el sustento técnico de la Contabilidad.

Presentación

Los estados financieros del Gobierno Estatal son: el Estado de Situación Financiera Consolidado, el Estado de Actividades Consolidado, el Estado de Variación en la Hacienda Pública Consolidado, el Estado de Cambios en la Situación Financiera Consolidado, el Estado de Flujos de Efectivo Consolidado, el Estado Analítico del Activo Consolidado, y el Estado Analítico de la Deuda y Otros Pasivos de acuerdo a lo establecido en la Normatividad Contable y Financiera del Estado de Chiapas y al Código de la Hacienda Pública para el Estado de Chiapas, que están alineados al requerimiento establecido en el Manual de Contabilidad Gubernamental emitido por el Consejo Nacional de Armonización Contable (CONAC).

Preparación

Para la integración de los Estados Financieros del Gobierno Estatal, los saldos se determinaron a partir de la información proporcionada por cada uno de los centros contables de las dependencias y subdependencias, que conforman los poderes Ejecutivo, Legislativo, Judicial y Órganos Autónomos, los cuales son los responsables de las cifras reportadas de acuerdo a lo establecido en el art. 483, 3er. párrafo del Código de la Hacienda Pública para el Estado de Chiapas, el citado proceso se realizó conforme a los Postulados Básicos de Contabilidad Gubernamental, manuales, normas y procedimientos técnicos-financieros emitidos por la Secretaría de Hacienda del Estado, a través de la Dirección de Contabilidad Gubernamental.

Los Estados Financieros consolidados, han sido elaborados con sustento a las disposiciones legales, normas contables y presupuestarias estatales, que cumplen las reglas de presentación de las Normas de Información Financiera Mexicanas, con apego a los criterios de armonización que dicta la Ley General de Contabilidad Gubernamental y las Normas y Metodología para la Emisión de Información Financiera y Estructura de los Estados Financieros Básicos, el Acuerdo por el que se Armoniza la Estructura de las Cuentas Públicas y a los Criterios de Consolidación, emitido por el Consejo Nacional de Armonización Contable.

Al 30 de junio de 2019 se han realizado las actualizaciones a los marcos normativos contables y presupuestarios, así como, los instrumentos técnicos, para lograr el cumplimiento de los objetivos a nivel nacional, considerando en primera instancia el Marco Conceptual de Contabilidad Gubernamental, y demás documentos técnicos, emitido por el Consejo de Armonización Contable, los cuales representan los fundamentos para la elaboración de normas, contabilización, valuación y presentación de la información financiera; así mismo, el Plan de Cuentas, el cual constituye una herramienta básica para el registro de operaciones, otorgando una consistencia en la presentación y fácil interpretación de los resultados, así como, las bases para consolidar bajo criterios armonizados la información contable.

Se incorporan en la contabilidad los momentos contables del ingreso y del egreso, considerando además las normas y metodología para la emisión de información financiera.

POLÍTICAS CONTABLES SIGNIFICATIVAS

El “Sistema de Contabilidad Gubernamental” (SCG), regula las operaciones realizadas en cada uno de los centros contables de las dependencias y subdependencias, que conforman la administración pública Gubernamental, con base a los Postulados Básicos de Contabilidad Gubernamental, normas, criterios, procedimientos, métodos, políticas contables específicas y sistemas, aplicados para las transacciones y eventos cuantificables en términos económicos, con el objeto de generar información útil y confiable.

El SCG está integrado de cuatro subsistemas relacionados entre sí por medio de mecanismos de enlace y de consolidación de la información, estos subsistemas son **Recaudación**, el cual se encarga de registrar los ingresos públicos establecidos en Ley, **Fondos Estatales**, subsistema que administra y controla los recursos monetarios del erario estatal, **Egresos**, registra todas las erogaciones que se establecen dentro del presupuesto de egresos del Estado y por último **Deuda Pública**, quien registra las operaciones derivadas de la administración de la deuda.

El registro de las operaciones están en apego a los Postulados Básicos de Contabilidad Gubernamental y a las normas y manuales vigentes; las dependencias y entidades de la Administración Pública Estatal como responsables de realizar sus registros contables producto de las operaciones que realizan, registran los gastos como tales en el momento en que se devenguen y los ingresos en el momento en que sean efectivamente percibidos o realizados.

Los libros obligatorios de acuerdo a la Normatividad Contable, en donde deben registrar las operaciones que realizan los organismos públicos son: el Libro Diario, Libro Mayor, Libro de Inventarios, Libro de Almacén, y Balances, los cuales contienen y conservan información financiera, hechos y cifras expresados en unidades monetarias, para facilitar la toma de decisiones.

El control interno comprende el plan de organización y todos los métodos y procedimientos que en forma coordinada adoptan las dependencias para salvaguardar los activos, verificar la razonabilidad y confiabilidad de la información contable, y promover la eficiencia operacional y la adherencia a la normatividad vigente.

La consolidación de información financiera, es el resultado en su conjunto de la agrupación de la información financiera que generan los organismos públicos y que se conforma por cada una de las cuentas de activo, pasivo, hacienda pública/patrimonio, ingreso y gasto, en grupos homogéneos. Además, se implementan mecanismos de conciliación para identificar operaciones que inciden en dos o más dependencias, entidades o subsistemas, con la finalidad de eliminarlas para no reflejar registros compensados entre éstos.

POSICIÓN EN MONEDA EXTRANJERA Y PROTECCIÓN DE RIESGO CAMBIARIO

Al 30 de junio de 2019, el Gobierno del Estado de Chiapas, no tiene operaciones en moneda extranjera, por lo que no se crean activos y pasivos, ni se tiene posición en moneda extranjera, además, no existe riesgo cambiario, que pueda ejercer influencia en la toma de decisiones.

REPORTE ANALÍTICO DEL ACTIVO

En las reglas específicas del Registro y Valoración del Patrimonio emitidas por el Consejo Nacional de Armonización Contable, se definió como vida útil de un activo, al periodo durante el que se espera utilizar el activo, además, se menciona que se considerará que un activo tiene una vida útil indefinida cuando, sobre la base de un análisis de todos los factores relevantes, no exista un límite previsible al periodo a lo largo del cual se espera que el activo genere rendimientos económicos o potencial de servicio, o a la utilización en la producción de bienes y servicios públicos. Con base en estas reglas, los activos del Gobierno Estatal, sitúa la valoración de sus bienes tangibles e intangibles aplicando la depreciación y amortización, utilizando el procedimiento establecido en los marcos normativos contables con los documentos armonizados aplicados para el ejercicio fiscal 2019, aprobado por el Consejo Nacional de Armonización Contable (CONAC).

FIDEICOMISOS, MANDATOS Y CONTRATOS ANÁLOGOS

Los fideicomisos, mandatos y contratos análogos presentados en los estados financieros del Gobierno del Estado de Chiapas, ascienden a un importe de 624.3 millones de pesos y se encuentran registrados en el activo no circulante, los cuales se muestran a continuación:

ORGANISMO PÚBLICO	PARCIAL	SALDO AL 31 DE DICIEMBRE DE 2018	FIDEICOMISOS, MANDATOS Y CONTRATOS ANÁLOGOS		SALDO AL 30 DE JUNIO DE 2019
			AUMENTO	DISMINUCIÓN	
Secretaría de Hacienda		10 864 850	133 666	0	10 998 516
Fondo Metropolitano	56 634		887	0	
Fondo del Fideicomiso de Estrategias Financieras Multisectoriales (FIDEFIM)	10 566 739		132 779	0	
Fideicomiso para la Habilitación y Administración del Recinto Fiscalizado Estratégico de Puerto Chiapas	241 477		0	0	
Secretaría de Bienestar		13 821 115	1 717 560	75 275	15 463 400
Fideicomiso para el Desarrollo Social Integrado y Sostenible Chiapas-México (FIDESIS)	3 907 829		32 348	0	
Fideicomiso Fondo de Participación Social Chiapas (FOPASCH)	9 913 286		0	75 275	
Fideicomiso de Apoyo para la Atención de Personas Mayores	0		1 685 212	0	
Educación Estatal		68 005 478	0	27 725 402	40 280 076
Fideicomiso Irrevocable de Inversión y Administración para el Programa Esp. de Financ. a la Vivienda para el Magisterio del Estado de Chiapas (FOVIMCHIS)	2 025 015		0	0	
Programa Escuelas de Calidad (PEC)	1 970 802		0	0	
Programa de Becas de Manutención	61 526 837		0	27 676 427	
Fideicomiso de Apoyo de Tecnologías Educativas y de la Información para Maestros de Educación Básica del Estado de Chiapas (FOAPES)	2 482 824		0	48 975	
Secretaría de Turismo		11 035 681	364 165	0	11 399 846
Fideicomiso para la Promoción, Difusión y Comercialización de los Atractivos Turísticos del Estado de Chiapas (FIDETUR)	11 035 681		364 165	0	
Secretaría de Medio Ambiente e Historia Natural		7 547 699	4 156 012	0	11 703 711
Fondo Estatal Ambiental (FESA)	7 547 699		4 156 012	0	
Secretaría de Agricultura, Ganadería y Pesca		96 652 254	84 866 980	2 597 302	178 921 932
Fondo de Fomento Agropecuario	72 897 445		84 866 980	0	
Fideicomiso Fondo Estatal de Desarrollo Comercial, Agropecuario y Agroindustrial (FEDCAA)	22 736 968		0	2 416 820	
Fideicomiso de Apoyo a las Necesidades de los Cafeticultores del Estado de Chiapas (FANCAFE)	1 017 841		0	180 482	
Secretaría de Economía y del Trabajo		20 714 748	2 982 459	0	23 697 207
Fondo de Financiamiento para las Empresas de Solidaridad Social del Sector Artesanal de Chiapas (FOFESSA)	3 207 081		0	0	
Fideicomiso para el Desarrollo Estratégico del Aeropuerto Internacional "Ángel Albino Corzo" (FDEAIAAC)	543 801		17 948	0	
Fondo de Fomento Económico Chiapas Solidario (FOFOE)	16 931 895		2 964 511	0	
Fideicomiso para el Establecimiento de Parques Agroindustriales en el Estado de Chiapas (FIDEPAR)	31 971		0	0	
Consejo de la Judicatura		849 560	0	0	849 560
Fideicomiso Público de Administración e Inversión para la Implementación del Sistema de Justicia Penal en el Estado	849 560		0	0	
Fiscalía General del Estado		1 044 114	1 683	0	1 045 797
Fondo contra la Delincuencia Organizada (FOCODO)	51 284		1 683	0	
Fideicomiso Público de Administración e Inversión para la Implementación del Sistema de Justicia Penal en el Estado	992 830		0	0	
Deuda Pública		290 419 876	39 559 119	0	329 978 995
Evercore Casa de Bolsa, S.A de C.V.	290 419 876		39 559 119	0	
SUMAS		520 955 375	133 781 644	30 397 979	624 339 040

Fuente: Secretaría de Hacienda.

REPORTE DE RECAUDACIÓN

Análisis del comportamiento de la recaudación.

Los ingresos obtenidos al 30 de junio de 2019, como resultado de la política de recaudación aplicada por el Gobierno Estatal, asciende a un monto de 46 mil 712.2 millones de pesos, los cuales se integran principalmente por Ingresos de la Gestión por un importe de 46 mil 711.4 millones de pesos y representa el 99.9 por ciento del total de los ingresos presentados en el Estado de Actividades Consolidado, entre los que destacan los provenientes de Participaciones, Aportaciones, Convenios, Incentivos Derivados de la Colaboración Fiscal y Fondos Distintos de Aportaciones, así como, Transferencias, Asignaciones, Subsidios y Subvenciones, y Pensiones y Jubilaciones; y en menor medida los derivados de Otros Ingresos y Beneficios, por un importe de 0.8 millones de pesos y equivale al 0.1 por ciento del total de los ingresos.

REPORTE DE RECAUDACIÓN

DEL 1 DE ENERO AL 30 DE JUNIO DE 2019

(Pesos)

CONCEPTO	PARCIAL	IMPORTE
Ingresos de Gestión		46 711 421 358
Impuestos	694 801 635	
Derechos	841 108 079	
Productos	120 847 158	
Aprovechamientos	135 776 482	
Ingresos por Venta de Bienes y Prestación de Servicios	20 997 733	
Participaciones, Aportaciones, Convenios, Incentivos Derivados de la Colaboración Fiscal y Fondos Distintos de Aportaciones	40 383 888 617	
Transferencias, Asignaciones, Subsidios y Subvenciones, y Pensiones y Jubilaciones	4 514 001 654	
Otros Ingresos y Beneficios		818 466
Ingresos Financieros	754 575	
Otros Ingresos y Beneficios Varios	63 891	
Total de Ingresos y Otros Beneficios		46 712 239 824

Fuente: Secretaría de Hacienda.

INFORMACIÓN SOBRE LA DEUDA Y EL REPORTE ANALÍTICO DE LA DEUDA

El Reporte Analítico de la Deuda, muestra la información revelada de las operaciones de crédito público, por un importe de 14 mil 800.6 millones de pesos, con intereses de 615.5 millones de pesos, y gastos de la deuda pública por 3.0 millones de pesos.

INFORMACION SOBRE EL REPORTE ANALITICO DE LA DEUDA DEL 1 DE ENERO AL 30 DE JUNIO DE 2019 (Pesos)					
DEUDA PÚBLICA	IMPORTE CONTRATADO	PLAZO PACTADO	INTERESES DEL PERIODO	TASA DE INTERÉS	COMISIONES Y OTROS
DEUDA PÚBLICA					
Corto Plazo	0		0		0
Largo Plazo	14 719 136 755		612 915 960		3 000 220
Refinanciamiento BANOBRAS (7,244 mdp)	7 244 292 840	300 meses	333 917 200	5.52 + 1.07	0
Refinanciamiento BANORTE (2,181 mdp)	2 181 283 849	240 meses	74 080 870	TIIE + 0.99	0
Refinanciamiento SANTANDER (1,250 mdp)	1 250 000 000	180 meses	45 538 641	TIIE + 1.20	0
Refinanciamiento BBVA BANCOMER (1,000 mdp)	1 000 000 000	240 meses	45 571 693	TIIE + 1.10	0
Crédito Banorte (125 mdp)	125 000 000	7200 días	6 114 234	TIIE + 1.25	0
Crédito BANOBRAS (2,918 mdp)	2 918 560 066	7300 días	107 693 322	TIIE + 0.50	1 522 570
Calificadoras	0		0		1 477 650
SUBTOTAL DEUDA PÚBLICA DIRECTA	14 719 136 755		612 915 960		3 000 220
Arrendamiento Financiero	81 453 017		2 563 520		0
Arrendadora y Factor Banorte	81 453 017	1461 días	2 563 520	9.10	0
SUBTOTAL ARRENDAMIENTO FINANCIERO	81 453 017		2 563 520		0
TOTAL	14 800 589 772		615 479 480		3 000 220

Fuente: Secretaría de Hacienda.

Así también, se presentan los indicadores de la Deuda Pública con respecto al PIB, los cuales reflejan la siguiente evolución, al 30 de junio de 2019.

INDICADORES DE LA DEUDA PÚBLICA DEL 1 DE ENERO AL 30 DE JUNIO DE 2019 (Pesos)								
CONCEPTO	SALDO AL 31 DE DICIEMBRE DE 2018	SALDO AL 30 DE JUNIO DE 2019	VARIACIÓN RESPECTO AL SALDO DE 2019		PROPORCIÓN RESPECTO AL PIBN		PROPORCIÓN DE LA DEUDA RESPECTO A LOS INGRESOS	
			IMPORTE	% REAL *	DICIEMBRE 2018	JUNIO 2019	DICIEMBRE 2018	JUNIO 2019
TOTAL	13 891 879 050	13 825 553 319	(66 325 731)	(21.83)	0.06	0.06	13.70	35.86
POR ORIGEN								
SECTOR GOBIERNO								
DIRECTA	13 839 189 500	13 782 838 829	(56 350 671)	-21.77	0.06	0.06	13.65	35.75
ARRENDAMIENTO FINANCIERO	52 689 550	42 714 490	(9 975 060)	-36.32	0	0	0.05	0.11

Fuente: Secretaría de Hacienda.

* Deflactado con el INPC

CALIFICACIONES OTORGADAS

- HR Ratings ratificó la calificación al Estado de Chiapas de HR A con Perspectiva Estable. La ratificación de la calificación obedece al buen comportamiento fiscal del Estado, lo cual mantuvo el nivel de Deuda Neta de acuerdo con las estimaciones. Asimismo, el resultado fiscal superavitario observado en 2018 permitió que las Obligaciones Financieras sin Costo (OFsC), como proporción de los Ingresos de Libre Disposición (ILD), disminuyeran de 27.2% en 2017 a 18.5% para 2018.
- De acuerdo a la calificadora Moody's Investors Service, considera el perfil crediticio del Estado de Chiapas (Ba2/A2.mx negativa) refleja el registro recurrente de déficits financieros, niveles de ingresos propios bajos y una posición de liquidez limitada. También refleja niveles de endeudamiento manejables y presiones modestas relacionadas con pasivos no fondeados por pensiones.

PROCESO DE MEJORA

En el ámbito administrativo, para el adecuado manejo y control de los recursos humanos, materiales y financieros, la Subsecretaría de Administración, emitió y autorizó normatividad interna, conformada por Acuerdos, Manuales y Lineamientos, misma que es de observancia obligatoria para las áreas jurisdiccionales y de apoyo administrativo.

Principales Políticas de Control Interno

- Manual de Procedimientos: Indica los procedimientos a seguir de forma ordenada en el desarrollo de las actividades; evitando duplicidad de esfuerzos.
- Ley General de Contabilidad Gubernamental (LGCG): Establece los criterios generales que rigen la contabilidad gubernamental y la emisión de información financiera, incluyendo la presupuestaria y programática en forma razonable y transparente.
- Normatividad Contable: Tiene por objeto efectuar el registro contable de los recursos públicos y la preparación de informes financieros de forma armonizada, que dan transparencia para la interpretación, evaluación, fiscalización y entrega de informes; regulando las operaciones contables.
- Normas Presupuestarias: Indica cómo se ejecuta el gasto público, administrándolo con eficiencia, eficacia, economía, transparencia y honradez, para rendir cuentas de los recursos públicos, asimismo, contribuye a fortalecer la armonización presupuestaria y contable.

Medidas de Desempeño Financiero, Metas y Alcance

A través del proceso de armonización contable, se da un cambio trascendental para atender en tiempo y forma el nuevo esquema de la contabilidad gubernamental, y generando así, los beneficios en materia de información financiera, transparencia y rendición de cuentas.

INFORMACIÓN POR SEGMENTOS

El Gobierno del Estado de Chiapas, informa que al 30 de junio de 2019, no presenta información financiera de manera segmentada.

EVENTOS POSTERIORES AL CIERRE

El Gobierno del Estado de Chiapas, informa que no existen eventos ocurridos en el periodo posterior al 30 de junio de 2019, que pudieran afectar económicamente e impactar en los estados financieros presentados.

PARTES RELACIONADAS

El Gobierno del Estado de Chiapas, informa que al 30 de junio de 2019, no existen Partes Relacionadas que pudieran ejercer influencia significativa sobre la toma de decisiones financieras y operativas.

RAZONES FINANCIERAS

El análisis a los estados financieros a través de razones financieras, proporciona indicadores que suministran información para ayudar a tener una mejor interpretación de dichos estados, determinando las causas y tendencias favorables con la finalidad de no tomar decisiones con efectos negativos.

A los resultados obtenidos al 30 de junio de 2019, se aplicaron las siguientes razones financieras:

NOMBRE	VARIABLES DE CÁLCULO	UNIDAD DE MEDIDA	ALGORITMO	RAZÓN	INTERPRETACIÓN DEL RESULTADO	GRÁFICO
Liquidez	E = Efectivo y Equivalentes	Porcentaje	$\frac{E + DREE}{PC}$	8 754.7	Muestra la capacidad para cubrir las obligaciones a corto plazo en forma inmediata, es decir, pesos disponibles para cubrir cada peso de deuda a corto plazo	
	DREE = Derechos a Recibir Efectivo o Equivalentes			3.8		
	PC = Pasivo Circulante			2 324.5		
Índice de Solvencia	AC = Activo Circulante	Porcentaje	$\frac{AC}{PC}$	8 993.5	Indica los pesos disponibles del activo circulante para liquidar sus obligaciones a corto plazo	
	PC = Pasivo Circulante			3.9		
				2 324.5		
Prueba de Ácido	AC = Activo Circulante	Porcentaje	$\frac{AC - (INV + A)}{PC}$	8 970.5	Determina los pesos disponibles en activos de conversión inmediata en efectivo para cubrir obligaciones a corto plazo	
	INV = Inventarios A = Almacenes			3.9		
	PC = Pasivo Circulante			2 324.5		

Los Estados Financieros muestran un resultado de 3.8 pesos de **liquidez y disponibilidad inmediata** para hacer frente a cada peso de los compromisos de corto plazo.

La razón de **solvencia** muestra que el Gobierno cuenta con 3.9 pesos para cubrir cada peso que debe por sus compromisos a corto plazo.

La **prueba del ácido** indica que el Estado cuenta con 3.9 pesos de activos de conversión inmediata en efectivo por cada peso de pasivos a corto plazo.

La posición financiera que guarda el Gobierno del Estado muestra los ingresos y egresos al 30 de junio de 2019, toda vez que los saldos de los pasivos se han mantenido en niveles saludables y en equilibrio de la recaudación de los ingresos.

En conclusión las obligaciones que se tienen a corto plazo, son cubiertas con el total de los activos propiedad del Estado.

REPORTE ANALÍTICO DEL ACTIVO NO CIRCULANTE

A continuación se presentan los saldos por tipo de activo no circulante registrado en los estados financieros consolidados del Gobierno del Estado de Chiapas, al 30 de junio de 2019. Este reporte muestra el total de las adquisiciones que cada uno de los organismos públicos integran su patrimonio.

INTEGRACIÓN DE LA CUENTA: INVERSIONES FINANCIERAS A LARGO PLAZO

AL 30 DE JUNIO DE 2019

ORGANISMO PÚBLICO	PARCIAL	SALDO AL 31 DE DICIEMBRE DE 2018	TÍTULOS Y VALORES A LARGO PLAZO		SALDO AL 30 DE JUNIO DE 2019
			AUMENTO	DISMINUCIÓN	
Secretaría de Hacienda		1 975 688	0	0	1 975 688
Industrias Metalúrgicas de Chiapas S.A. de C.V.	1 975 688		0	0	
Subsistema de Fondos		59 910 312	0	0	59 910 312
Protección Social en Salud 2007 Contrato 146911	18 186 495		0	0	
Protección Social en Salud 2008 Contrato 178914	41 723 817		0	0	
Secretaría de Agricultura, Ganadería y Pesca		1 290 623	0	0	1 290 623
Unión de Prod. Lácteos del Nte. de Chiapas, S.P.R. de R.L.	1 000 000		0	0	
Integradora de Cacao y Prod. Ecológicos de la Zona Nte. de Chis. México, S.A. de C.V.	286 264		0	0	
Productos Maná, S. de R.L. de Micro Industrial	4 359		0	0	
Secretaría de Economía y del Trabajo		34 020 000	0	0	34 020 000
Fondo Chiapas-Sinca	34 020 000		0	0	
SUMAS		97 196 623	0	0	97 196 623

Fuente: Secretaría de Hacienda.

Estados e Información Contable

INTEGRACIÓN DE LA CUENTA: INVERSIONES FINANCIERAS A LARGO PLAZO

AL 30 DE JUNIO DE 2019

ORGANISMO PÚBLICO	PARCIAL	SALDO AL 31 DE DICIEMBRE DE 2018	RDEICOMISOS, MANDATOS Y CONTRATOS ANÁLOGOS		SALDO AL 30 DE JUNIO DE 2019
			AUMENTO	DISMINUCIÓN	
Secretaría de Hacienda		10 864 850	133 666	0	10 998 516
Fondo Metropolitano	56 634		887	0	
Fondo del Fideicomiso de Estrategias Financieras Multisectoriales (FIDEFIM)	10 566 739		132 779	0	
Fideicomiso para la Habilitación y Administración del Recinto Fiscalizado Estratégico de Puerto Chiapas	241 477		0	0	
Secretaría de Bienestar		13 821 115	1 717 560	75 275	15 463 400
Fideicomiso para el Desarrollo Social Integrado y Sostenible Chiapas-México (FIDESIS)	3 907 829		32 348	0	
Fideicomiso Fondo de Participación Social Chiapas (FOPASCH)	9 913 286		0	75 275	
Fideicomiso de Apoyo para la Atención de Personas Mayores	0		1 685 212	0	
Educación Estatal		68 005 478	0	27 725 402	40 280 076
Fideicomiso Irrevocable de Inversión y Administración para el Programa Esp. de Financ. a la Vivienda para el Magisterio del Estado de Chiapas (FOVMCHIS)	2 025 015		0	0	
Programa Escuelas de Calidad (PEC)	1 970 802		0	0	
Programa de Becas de Manutención	61 526 837		0	27 676 427	
Fideicomiso de Apoyo a las Tecnologías Educativas y de la Información para Maestros de Educación Básica del Estado de Chiapas (FOAPES)	2 482 824		0	48 975	
Secretaría de Turismo		11 035 681	364 165	0	11 399 846
Fideicomiso para la Promoción, Difusión y Comercialización de los Atractivos Turísticos del Estado de Chiapas (FIDETUR)	11 035 681		364 165	0	
Secretaría de Medio Ambiente e Historia Natural		7 547 699	4 156 012	0	11 703 711
Fondo Estatal Ambiental (FESA)	7 547 699		4 156 012	0	
Secretaría de Agricultura, Ganadería y Pesca		96 652 254	84 866 980	2 597 302	178 921 932
Fondo de Fomento Agropecuario	72 897 445		84 866 980	0	
Fideicomiso Fondo Estatal de Desarrollo Comercial, Agropecuario y Agroindustrial (FEDCAA)	22 736 968		0	2 416 820	
Fideicomiso de Apoyo a las Necesidades de los Cafecultores del Estado de Chiapas (FANCAFE)	1 017 841		0	180 482	
Secretaría de Economía y del Trabajo		20 714 748	2 982 459	0	23 697 207
Fondo de Financiamiento para las Empresas de Solidaridad Social del Sector Artesanal de Chiapas (FOFESSA)	3 207 081		0	0	
Fideicomiso para el Desarrollo Estratégico del Aeropuerto Internacional "Ángel Albino Corzo" (FDEAIAAC)	543 801		17 948	0	
Fondo de Fomento Económico Chiapas Solidario (FOFOE)	16 931 895		2 964 511	0	
Fideicomiso para el Establecimiento de Parques Agroindustriales en el Estado de Chiapas (FIDEPAR)	31 971		0	0	
Consejo de la Judicatura		849 560	0	0	849 560
Fideicomiso Público de Administración e Inversión para la Implementación del Sistema de Justicia Penal en el Estado	849 560		0	0	
Fiscalía General del Estado		1 044 114	1 683	0	1 045 797
Fondo contra la Delincuencia Organizada (FOCODO)	51 284		1 683	0	
Fideicomiso Público de Administración e Inversión para la Implementación del Sistema de Justicia Penal en el Estado	992 830		0	0	
Deuda Pública		290 419 876	39 559 119	0	329 978 995
Evercore Casa de Bolsa, S.A de C.V.	290 419 876		39 559 119	0	
SUMAS		520 955 375	133 781 644	30 397 979	624 339 040

ORGANISMO PÚBLICO	PARCIAL	SALDO AL 31 DE DICIEMBRE DE 2018	PARTICIPACIONES Y APORTACIONES DE CAPITAL		SALDO AL 30 DE JUNIO DE 2019
			AUMENTO	DISMINUCIÓN	
Secretaría de Hacienda		0	1 464 000	0	1 464 000
Acciones y Participaciones en el Sector Público	0		1 464 000	0	
Subsistema de Fondos		187 519 688	0	0	187 519 688
Aportaciones de Capital en el Sector Privado :					
Vector, S.A de C.V. y Protección Social en Salud 2007 y 2008	187 519 688		0	0	
SUMAS		187 519 688	1 464 000	0	188 983 688

Fuente: Secretaría de Hacienda.

Informe de Avance de Gestión Financiera

INTEGRACIÓN DE LA CUENTA: DERECHOS A RECIBIR EFECTIVO O EQUIVALENTES A LARGO PLAZO

AL 30 DE JUNIO DE 2019

ORGANISMO PÚBLICO	DOCUMENTOS POR COBRAR A LARGO PLAZO	DEUDORES DIVERSOS A LARGO PLAZO	INGRESOS POR RECUPERAR A LARGO PLAZO	PRÉSTAMOS OTORGADOS A LARGO PLAZO
Poder Ejecutivo	395 522 801	664 068 022	736 971 845	1 483 981 206
Secretaría General de Gobierno	12 945	117 990	0	0
Secretaría de Hacienda	23 876	280 443	0	0
Subsistema de Recaudación	0	293 162 562	0	0
Subsistema de Fondos Estatales	0	300 128 691	736 971 845	1 483 981 206
Secretaría Para el Desarrollo Sustentable de los Pueblos Indígenas	0	3 677	0	0
Educación Estatal	13 011 136	614 175	0	0
Educación Federalizada	4 210 138	26 831 129	0	0
Instituto de Formación Policial	183 379	0	0	0
Secretaría de la Honestidad y Función Pública	14 292	0	0	0
Secretaría de Obras Públicas	91 414 641	22 923 238	0	0
Secretaría de Medio Ambiente e Historia Natural	4 470	11 881 609	0	0
Coordinación Estatal para el Mejoramiento del Zoológico "Miguel Álvarez del Toro"	0	51	0	0
Secretaría de Agricultura, Ganadería y Pesca	196 240 290	1 352 675	0	0
Secretaría de Economía y del Trabajo	7 634	6 771 782	0	0
Municipios	90 400 000	0	0	0
Poder Legislativo	42 872	7 987 040	0	0
Congreso del Estado	42 872	7 987 040	0	0
Poder Judicial	0	1 214 802	0	0
Consejo de la Judicatura	0	436 802	0	0
Tribunal del Trabajo Burocrático	0	778 000	0	0
Órganos Autónomos	1 481 706	39 739 998	0	0
Instituto de Elecciones y Participación Ciudadana	1 480 275	16 579 441	0	0
Comisión Estatal de los Derechos Humanos	1 431	1 069 073	0	0
Fiscalía General del Estado	0	22 076 544	0	0
Tribunal Electoral del Estado de Chiapas	0	14 940	0	0
SUMAS	397 047 379	713 009 862	736 971 845	1 483 981 206

Fuente: Secretaría de Hacienda.

INTEGRACIÓN DE LA CUENTA: DERECHOS A RECIBIR EFECTIVO O EQUIVALENTES A LARGO PLAZO

AL 30 DE JUNIO DE 2019

ORGANISMO PÚBLICO	PARCIAL	SALDO AL 31 DE DICIEMBRE DE 2018	OTROS DERECHOS A RECIBIR EFECTIVO O EQUIVALENTES A LARGO		SALDO AL 30 DE JUNIO DE 2019
			AUMENTO	DISMINUCIÓN	
Subsistema de Fondos Estatales		240 049 534	0	12 803 760	227 245 774
Rendimientos Virtuales y Remanentes de Organismos Públicos	240 049 534		0	12 803 760	
Educación Estatal		105 900 767	0	0	105 900 767
Fondo para la Construcción, Rehabilitación, Mantenimiento y Equipo de los Espacios Educativos	105 900 767		0	0	
Educación Federalizada		5 628 000	21 461 794	0	27 089 794
Expedición de Cheques de Caja	5 628 000		21 461 794	0	
Instituto de Elecciones y Participación Ciudadana		112 306	0	0	112 306
Expedición de Cheques de Caja	112 306		0	0	
SUMAS		351 690 607	21 461 794	12 803 760	360 348 641

Fuente: Secretaría de Hacienda.

Estados e Información Contable

INTEGRACIÓN DE LA CUENTA: BIENES INMUEBLES, INFRAESTRUCTURA Y CONSTRUCCIONES EN PROCESO

AL 30 DE JUNIO DE 2019

ORGANISMO PÚBLICO	TERRENOS	EDIFICIOS NO HABITACIONALES	INFRAESTRUCTURA	CONSTRUCCIONES EN PROCESO EN BIENES DE DOMINIO PÚBLICO	CONSTRUCCIONES EN PROCESO EN BIENES PROPIOS	OTROS BIENES INMUEBLES
Poder Ejecutivo	2 373 847 452	5 051 260 332	16 138 137	29 291 004 984	4 341 445 813	1 188 312 934
Secretaría General de Gobierno	2 113 103 694	1 975 540 927	0	6 050 157	226 452 961	1 186 795 605
Secretaría de Hacienda	209 576 533	116 863 630	6 751 708	0	16 458 631	897 453
Secretaría de Bienestar	121	4 798 128	0	0	0	0
Educación Estatal	0	812 106 439	0	0	59 233 529	0
Educación Federalizada	0	1 347 666 878	0	0	0	0
Secretaría de Seguridad y Protección Ciudadana	10 241 911	95 384 716	9 386 429	17 868 766	191 497 513	0
Instituto de Formación Policial	0	5 895 320	0	0	3 464 603	0
Secretaría de Obras Públicas	2 784 872	213 916 116	0	28 758 196 096	3 835 189 705	0
Secretaría de Turismo	0	0	0	47 778 363	0	0
Secretaría de Medio Ambiente e Historia Natural	19 037 321	111 111 115	0	432 169 470	9 148 871	0
Secretaría de Agricultura, Ganadería y Pesca	0	24 132 817	0	28 942 132	0	619 876
Secretaría de Economía y del Trabajo	19 103 000	343 844 246	0	0	0	0
Poder Judicial	7 558 277	484 892 262	0	0	0	0
Consejo de la Judicatura	7 558 277	484 892 262	0	0	0	0
Órganos Autónomos	20 758 201	460 574 160	0	0	6 496 568	0
Instituto de Elecciones y Participación Ciudadana	0	20 266 369	0	0	6 365 166	0
Fiscalía General del Estado	20 758 201	440 307 791	0	0	131 402	0
SUMAS	2 402 163 930	5 996 726 754	16 138 137	29 291 004 984	4 347 942 381	1 188 312 934

Fuente: Secretaría de Hacienda.

INTEGRACIÓN DE LA CUENTA: BIENES MUEBLES

AL 30 DE JUNIO DE 2019

ORGANISMO PÚBLICO	MOBILIARIO Y EQUIPO DE ADMINISTRACIÓN	MOBILIARIO Y EQUIPO EDUCACIONAL Y RECREATIVO	EQUIPO E INSTRUMENTAL MÉDICO Y DE LABORATORIO	VEHÍCULOS Y EQUIPO DE TRANSPORTE	EQUIPO DE DEFENSA Y SEGURIDAD	MAQUINARIA, OTROS EQUIPOS Y HERRAMIENTAS	COLECCIONES, OBRAS DE ARTE Y OBJETOS VALIOSOS	ACTIVOS BIOLÓGICOS
Poder Ejecutivo	659 543 415	69 882 919	118 372 100	769 573 186	176 638 416	725 941 629	1 262 845	3 133 408
Gubernatura	4 379 365	148 146	0	4 405 300	0	2 833 334	287 388	0
Parque Agroindustrial para el Desarrollo Regional del Sureste "Chiapas"	285 366	0	0	0	0	48 653	0	0
Secretaría General de Gobierno	37 432 514	437 098	0	14 167 718	0	3 072 784	0	0
Secretaría de Hacienda	76 997 545	1 587 884	44 197	15 780 137	0	24 021 000	0	0
Secretaría de Bienestar	24 516 409	505 144	718 629	8 632 668	0	11 562 043	0	231 700
Instituto de la Juventud del Estado de Chiapas	1 013 050	230 596	0	467 927	0	61 882	0	0
Secretaría Para el Desarrollo Sustentable de los Pueblos Indígenas	2 493 607	204 818	765 229	1 648 384	0	1 800	92 800	0
Instituto de Protección Social y Beneficencia Pública del Estado de Chiapas	6 759	0	0	297 230	0	51 839	0	0
Educación Estatal	158 820 050	34 070 945	2 772 275	37 803 381	0	6 220 093	0	0
Educación Federalizada	101 349 281	13 504 065	267 014	24 162 968	0	9 887 831	92 601	0
Secretaría de Seguridad y Protección Ciudadana	122 666 715	9 977 918	3 279 344	286 989 065	176 503 884	201 668 904	0	1 587 646
Instituto de Formación Policial	7 179 690	1 207 193	0	2 439 794	0	6 019 990	0	0
Secretaría de Movilidad y Transporte	3 374 897	50 894	0	91 370 089	0	13 802 186	0	0
Secretaría de la Honestidad y Función Pública	24 885 815	811 682	0	12 485 128	0	1 353 502	0	0
Secretaría de Obras Públicas	44 712 318	1 774 804	107 546 823	179 292 655	0	152 161 284	0	0
Secretaría de Turismo	648 806	0	0	911 600	0	23 361	0	0
Secretaría de Medio Ambiente e Historia Natural	6 341 091	1 803 704	866 007	29 476 561	0	179 247 614	790 056	0
Coordinación Estatal para el Mejoramiento del Zoológico "Miguel Álvarez del Toro"	148 935	226 693	446 322	3 077 179	134 532	882 004	0	1 500
Secretaría de la Igualdad de Género	9 357 084	955 008	51 988	4 558 597	0	1 372 189	0	0
Secretaría de Protección Civil	0	0	0	0	0	991 800	0	0
Secretaría de Agricultura, Ganadería y Pesca	16 004 188	1 834 512	1 606 272	40 599 520	0	106 865 750	0	1 312 562
Secretaría de Economía y del Trabajo	11 367 243	88 579	8 000	8 258 956	0	3 654 702	0	0
Comisión Estatal de Mejora Regulatoria	706 388	18 296	0	0	0	0	0	0
Junta Local de Conciliación y Arbitraje del Estado de Chiapas	516 324	8 973	0	0	0	0	0	0
Confía Chiapas	4 339 975	435 967	0	2 748 329	0	137 084	0	0
Poder Legislativo	15 817 562	2 847 962	65 570	8 502 366	12 737	8 260 034	1 590 275	0
Congreso del Estado	5 640 108	298 451	0	567 726	12 737	6 476 392	1 590 275	0
Órgano de Fiscalización Superior del Congreso del Estado	10 177 454	2 549 391	65 570	7 934 640	0	1 783 642	0	0
Poder Judicial	127 364 304	16 355 508	0	31 280 137	0	44 853 922	2 314	0
Consejo de la Judicatura	121 630 717	16 242 601	0	28 262 336	0	44 348 847	0	0
Tribunal del Trabajo Burocrático	2 951 947	42 750	0	1 082 620	0	441 369	0	0
Tribunal Constitucional	2 781 640	70 157	0	1 935 181	0	63 706	2 314	0
Órganos Autónomos	179 110 646	8 735 945	77 767 808	395 084 549	60 692 342	208 389 937	29 473	0
Instituto de Elecciones y Participación Ciudadana	11 973 886	1 494 540	0	3 350 273	0	22 415 203	0	0
Comisión Estatal de los Derechos Humanos	5 110 096	595 758	0	7 059 150	0	671 647	0	0
Fiscalía General del Estado	157 948 692	6 364 229	77 767 808	381 073 181	60 692 342	184 234 334	29 473	0
Tribunal Electoral del Estado de Chiapas	3 508 399	281 418	0	2 620 070	0	489 217	0	0
Instituto de Acceso a la Información Pública del Estado de Chiapas	569 573	0	0	981 875	0	579 536	0	0
SUMAS	981 835 927	97 822 214	196 205 478	1 204 440 238	237 343 495	987 445 522	2 884 907	3 133 408

Fuente: Secretaría de Hacienda.

Informe de Avance de Gestión Financiera

INTEGRACIÓN DE LA CUENTA: ACTIVOS INTANGIBLES

AL 30 DE JUNIO DE 2019

ORGANISMO PÚBLICO	SOFTWARE	PATENTES, MARCAS Y DERECHOS	LICENCIAS	OTROS ACTIVOS INTANGIBLES
Poder Ejecutivo	50 175 441	164 500	18 367 766	50 000
Secretaría General de Gobierno	26 857 723	0	83 022	0
Secretaría de Hacienda	7 295 289	0	3 735 208	0
Secretaría de Bienestar	198 880	0	48 998	0
Instituto de Protección Social y Beneficencia Pública del Estado de Chiapas	20 893	0	0	0
Educación Estatal	1 126 948	0	691 366	0
Educación Federalizada	654 056	0	10 584 658	0
Secretaría de Seguridad y Protección Ciudadana	9 512 019	0	2 398 374	0
Instituto de Formación Policial	249 000	0	0	0
Secretaría de Movilidad y Transporte	20 750	0	0	0
Secretaría de la Honestidad y Función Pública	1 770 326	0	412 273	50 000
Secretaría de Obras Públicas	920 824	0	250 299	0
Secretaría de Turismo	26 132	0	0	0
Secretaría de Medio Ambiente e Historia Natural	64 687	164 500	0	0
Coordinación Estatal para el Mejoramiento del Zoológico "Miguel Álvarez del Toro"	5 329	0	0	0
Secretaría de la Igualdad de Género	71 200	0	153 793	0
Secretaría de Agricultura, Ganadería y Pesca	370 165	0	0	0
Secretaría de Economía y del Trabajo	270 995	0	9 775	0
Confía Chiapas	740 225	0	0	0
Poder Legislativo	594 393	0	494 096	0
Congreso del Estado	594 393	0	33 816	0
Órgano de Fiscalización Superior del Congreso del Estado	0	0	460 280	0
Poder Judicial	17 543 426	0	1 655 136	0
Consejo de la Judicatura	17 516 171	0	1 655 136	0
Tribunal del Trabajo Burocrático	27 255	0	0	0
Órganos Autónomos	20 396 348	2 672	17 214 480	1 080 481
Instituto de Elecciones y Participación Ciudadana	163 405	0	43 938	0
Fiscalía General del Estado	19 883 629	2 672	17 131 753	1 080 481
Tribunal Electoral del Estado de Chiapas	61 004	0	0	0
Instituto de Acceso a la Información Pública del Estado de Chiapas	288 310	0	38 789	0
SUMAS	88 709 608	167 172	37 731 478	1 130 481

Fuente: Secretaría de Hacienda.

INTEGRACIÓN DE LA CUENTA: DEPRECIACIÓN, DETERIORO Y AMORTIZACIÓN ACUMULADA DE BIENES

AL 30 DE JUNIO DE 2019

ORGANISMO PÚBLICO	DEPRECIACIÓN ACUMULADA DE BIENES MUEBLES	AMORTIZACIÓN ACUMULADA DE ACTIVOS INTANGIBLES
Poder Ejecutivo	(63 335 479)	(132 653)
Gubernatura	(4 530 092)	0
Parque Agroindustrial para el Desarrollo Regional del Sureste "Chiapas"	(229 089)	0
Secretaría General de Gobierno	(4 091 568)	0
Secretaría de Hacienda	(7 922 101)	0
Secretaría de Bienestar	(495 844)	(132 653)
Instituto de Protección Social y Beneficencia Pública del Estado de Chiapas	(335 163)	0
Secretaría de la Honestidad y Función Pública	(2 497 025)	0
Secretaría de Turismo	(468 324)	0
Secretaría de Medio Ambiente e Historia Natural	(40 394 910)	0
Secretaría de Protección Civil	(99 180)	0
Secretaría de Agricultura, Ganadería y Pesca	(691 678)	0
Secretaría de Economía y del Trabajo	(1 580 505)	0
Poder Legislativo	(11 068 483)	0
Órgano de Fiscalización Superior del Congreso del Estado	(11 068 483)	0
Órganos Autónomos	(12 796 130)	(23 491)
Comisión Estatal de los Derechos Humanos	(11 750 559)	0
Instituto de Acceso a la Información Pública del Estado de Chiapas	(1 045 571)	(23 491)
SUMAS	(87 200 092)	(156 144)

Fuente: Secretaría de Hacienda.

Informe de Avance de Gestión Financiera

INTEGRACIÓN DE LA CUENTA: ACTIVOS DIFERIDOS

AL 30 DE JUNIO DE 2019

ORGANISMO PÚBLICO	ESTUDIOS, FORMULACIÓN Y EVALUACIÓN DE PROYECTOS	DERECHOS SOBRE BIENES EN RÉGIMEN DE ARRENDAMIENTO FINANCIERO	GASTOS PAGADOS POR ADELANTADO A LARGO PLAZO	ANTICIPOS A LARGO PLAZO	OTROS ACTIVOS DIFERIDOS
Poder Ejecutivo	169 238 165	42 714 491	2 355 765	1 366 123 075	3 719 239 341
Gubernatura	0	0	0	0	91 817 710
Parque Agroindustrial para el Desarrollo Regional del Sureste "Chiapas"	0	0	0	0	354 483
Secretaría General de Gobierno	0	0	0	0	221 260 383
Secretaría de Hacienda	0	0	0	0	214 832 697
Secretaría de Bienestar	0	0	0	0	132 500 179
Instituto de la Juventud del Estado de Chiapas	0	0	0	0	14 088 169
Secretaría Para el Desarrollo Sustentable de los Pueblos Indígenas	0	0	0	0	542 650
Instituto de Protección Social y Beneficencia Pública del Estado de Chiapas	0	0	0	0	543 683
Centro Estatal de Trasplantes del Estado de Chiapas	0	0	0	0	417
Educación Estatal	0	0	0	0	666 792 182
Educación Federalizada	0	0	0	0	56 089 393
Secretaría de Seguridad y Protección Ciudadana	0	0	0	0	303 268 874
Instituto de Formación Policial	0	0	0	0	286 205
Secretaría de Movilidad y Transporte	0	0	0	0	103 356 333
Secretaría de la Honestidad y Función Pública	0	0	0	0	35 781 006
Secretaría de Obras Públicas	169 238 165	0	0	1 365 826 170	1 678 859 313
Secretaría de Turismo	0	0	0	0	7 667 428
Organismos Subsidiados	0	0	0	0	73 365 792
Secretaría de Medio Ambiente e Historia Natural	0	0	0	296 905	20 656 232
Coordinación Estatal para el Mejoramiento del Zoológico "Miguel Álvarez del Toro"	0	0	0	0	459 762
Secretaría de la Igualdad de Género	0	0	0	0	8 458 222
Secretaría de Protección Civil	0	0	0	0	7 387 108
Secretaría de Agricultura, Ganadería y Pesca	0	0	0	0	42 241 391
Secretaría de Economía y del Trabajo	0	0	0	0	33 550 486
Comisión Estatal de Mejora Regulatoria	0	0	0	0	483 472
Confía Chiapas	0	0	0	0	4 595 771
Deuda Pública	0	42 714 491	2 355 765	0	0
Poder Legislativo	0	0	0	1 903 598	77 507 173
Congreso del Estado	0	0	0	1 903 598	77 507 173
Poder Judicial	0	0	0	0	88 023 204
Consejo de la Judicatura	0	0	0	0	86 688 679
Tribunal del Trabajo Burocrático	0	0	0	0	1 334 525
Órganos Autónomos	0	0	0	4 922 803	566 275 796
Instituto de Elecciones y Participación Ciudadana	0	0	0	4 922 803	229 604 112
Comisión Estatal de los Derechos Humanos	0	0	0	0	10 189 138
Fiscalía General del Estado	0	0	0	0	301 207 511
Tribunal Electoral del Estado de Chiapas	0	0	0	0	22 336 716
Instituto de Acceso a la Información Pública del Estado de Chiapas	0	0	0	0	2 938 319
SUMAS	169 238 165	42 714 491	2 355 765	1 372 949 476	4 451 045 514

Fuente: Secretaría de Hacienda.

INTEGRACIÓN DE LA CUENTA: OTROS ACTIVOS NO CIRCULANTES

AL 30 DE JUNIO DE 2019

ORGANISMO PÚBLICO	BIENES EN ARRENDAMIENTO FINANCIERO	BIENES EN COMODATO
Poder Ejecutivo	44 936 691	355 091 939
Secretaría General de Gobierno	0	286 068 405
Secretaría de Hacienda	0	3 241 409
Secretaría de Bienestar	0	1 537 721
Instituto de Formación Policial	0	1 758 600
Secretaría de Movilidad y Transporte	0	32 139 081
Secretaría de Obras Públicas	0	29 763 357
Secretaría de Turismo	0	25 524
Secretaría de Medio Ambiente e Historia Natural	0	502 490
Secretaría de Economía y del Trabajo	0	55 352
Deuda Pública	44 936 691	0
Poder Judicial	0	8 016 180
Consejo de la Judicatura	0	8 016 180
SUMAS	44 936 691	363 108 119

Fuente: Secretaría de Hacienda.