



# FIDEICOMISOS PÚBLICOS ESTATALES

Mantener informada a la Sociedad es uno de los compromisos de la actual administración gubernamental, la transparencia en el ejercicio de los recursos públicos de las acciones efectuadas en su Gestión Gubernamental, mediante la rendición de Cuentas.

El Gobierno del Estado, ha hecho énfasis en que el ejercicio del Gasto Público, debe ser con mayor eficacia y transparencia, para lograr Finanzas Públicas Sanas, que permitan garantizar el mejor aprovechamiento de los recursos públicos disponibles; tendientes a conseguir que sea acorde con los objetivos y metas de transformación productiva, de desarrollo social, económico, cultural y político, mejorando las capacidades de producción en todos los sectores de la Sociedad y en todas las áreas de la Administración Pública; además, que permitan jerarquizar las prioridades y que junto a la asignación de recursos, establezcan responsabilidades, metas y tiempos de ejecución.

En este orden de ideas y para efectos de informar sobre la gestión de los Fideicomisos Públicos Estatales, se presentan en esta sección los resultados de los Fideicomisos al 30 de Junio del 2018, clasificándose por sectores en orden de importancia de acuerdo al impacto social que generan por el apoyo brindado a la Sociedad y a las prioridades contempladas en el Plan Estatal de Desarrollo Chiapas 2013-2018.

Por consiguiente, esta administración ha generado acciones encaminadas al desarrollo económico del Estado, utilizando como instrumentos financieros a los Fideicomisos, los cuales fueron creados como Entes Públicos de coadyuvancia al cumplimiento de los objetivos principales del Gobierno,

Con el compromiso institucional de llevar a cabo los objetivos planteados en la Ley General de Contabilidad Gubernamental, se presentan en esta sección los estados financieros consolidados de los fideicomisos públicos, que para lograr el cumplimiento de los objetivos a nivel nacional, se han actualizado en forma permanente los marcos normativos contables y presupuestarios con los documentos armonizados aplicados para este ejercicio, así como los instrumentos técnicos, considerando el Marco Conceptual de Contabilidad Gubernamental, que es el fundamento para la elaboración de normas, contabilización, valuación y presentación de la información financiera.

Bajo este epígrafe, en el presente apartado se incluye información Financiera y Funcional de los Fideicomisos Públicos Estatales, en el que enuncian las acciones más relevantes y sustanciales tanto de las actividades realizadas, como de la derrama económica ejercida, con el objetivo de dar cumplimiento a los fines específicos para los cuales fueron creados.

## ESTADO DE SITUACIÓN FINANCIERA CONSOLIDADO

El Estado de Situación Financiera muestra la posición financiera de los Fideicomisos Públicos Estatales, valuados y elaborados de acuerdo con los Postulados Básicos de Contabilidad Gubernamental, Normas y Metodología para la Emisión de Información Financiera y Estructura de los Estados Financieros del Ente Público y Característica de sus Notas, emitidos por el Consejo Nacional de Armonización Contable (CONAC), el cual refleja los bienes y derechos que se clasifican en rubros de acuerdo a su disponibilidad de liquidez al igual que sus obligaciones o compromisos, agrupándolas con relación a su exigibilidad.

GOBIERNO CONSTITUCIONAL DEL ESTADO DE CHIAPAS FIDEICOMISOS PÚBLICOS ESTATALES ESTADO DE SITUACIÓN FINANCIERA CONSOLIDADO AL 30 DE JUNIO DE 2018 ( Pesos )					
CONCEPTO	JUN 2018	DIC 2017	CONCEPTO	JUN 2018	DIC 2017
<b>ACTIVO</b>			<b>PASIVO</b>		
<b>Activo Circulante</b>			<b>Pasivo Circulante</b>		
Efectivo y Equivalentes	985 564 425	694 942 900	Cuentas por Pagar a Corto Plazo	23 037 189	335 790 750
Derechos a Recibir Efectivo o Equivalentes	155 753 828	248 926 312	Fondos y Bienes de Terceros en Garantía y/o Administración a Corto Plazo	1 964 408	5 459 841
Derechos a Recibir Bienes o Servicios	367 755	0	Otros Pasivos a Corto Plazo	8 654 019	53 231 161
Otros Activos Circulantes	12 541 328	12 541 328			
<b>Total de Activos Circulantes</b>	<b>1 154 227 336</b>	<b>956 410 540</b>	<b>Total de Pasivos Circulantes</b>	<b>33 655 616</b>	<b>394 481 752</b>
<b>Activo No Circulante</b>			<b>Pasivo No Circulante</b>		
Inversiones Financieras a Largo Plazo	10 379 960	10 379 960	Cuentas por Pagar a Largo Plazo	6 728 434	6 732 039
Derechos a Recibir Efectivo o Equivalentes a Largo Plazo	359 187 815	367 736 155	Fondos y Bienes de Terceros en Garantía y/o Administración a Largo Plazo	27 643 937	29 371 779
Bienes Inmuebles, Infraestructura y Construcciones en Proceso	392 327 584	392 327 584			
Bienes Muebles	147 463 317	147 399 242	<b>Total de Pasivos No Circulantes</b>	<b>34 372 371</b>	<b>36 103 818</b>
Activos Intangibles	257 084	257 084	<b>Total del Pasivo</b>	<b>68 027 987</b>	<b>430 585 570</b>
Activos Diferidos	782 650	782 650	<b>HACIENDA PÚBLICA/PATRIMONIO</b>		
Otros Activos No Circulantes	31 081		<b>HACIENDA PÚBLICA/PATRIMONIO CONTRIBUIDO</b>		
<b>Total de Activos No Circulantes</b>	<b>910 429 491</b>	<b>918 882 675</b>	Aportaciones	2 082 763 708	1 545 766 231
			<b>HACIENDA PÚBLICA/PATRIMONIO GENERADO</b>		
			Resultados del Ejercicio (Ahorro/Desahorro)	10 833 511	13 651 110
			Resultados de Ejercicios Anteriores	( 96 968 379)	( 114 709 696)
			<b>Total Hacienda Pública/Patrimonio</b>	<b>1 996 628 840</b>	<b>1 444 707 645</b>
<b>Total del Activo</b>	<b>2 064 656 827</b>	<b>1 875 293 215</b>	<b>Total del Pasivo y Hacienda Pública/Patrimonio</b>	<b>2 064 656 827</b>	<b>1 875 293 215</b>

Fuente: Secretaría de Hacienda.

**ESTADO DE ACTIVIDADES CONSOLIDADO**

El Estado de Actividades refleja el resultado entre el saldo total de los ingresos captados y el saldo total de los gastos incurridos por los Fideicomisos Públicos Estatales, cuya diferencia positiva o negativa determina el ahorro o desahorro, del 1 de enero al 30 de junio de 2018, sin considerar la inversión física en Bienes Muebles e Inmuebles, Infraestructura y Construcciones en Proceso. De esta forma, el resultado durante este periodo refleja un ahorro por 10.8 millones de pesos.

**GOBIERNO CONSTITUCIONAL DEL ESTADO DE CHIAPAS**  
**FIDEICOMISOS PÚBLICOS ESTATALES**  
**ESTADO DE ACTIVIDADES CONSOLIDADO**  
**DEL 1 DE ENERO AL 30 DE JUNIO DE 2018**  
 ( Pesos )

CONCEPTO	JUN 2018	DIC 2017
<b>INGRESOS Y OTROS BENEFICIOS</b>		
<b>Ingresos de la Gestión</b>		
<b>Participaciones, Aportaciones, Transferencias, Asignaciones, Subsidios y Otras Ayudas</b>		
<b>Otros Ingresos y Beneficios</b>		
Ingresos Financieros	8 099 835	18 371 972
Otros Ingresos y Beneficios Varios	6 453 579	11 821 587
<b>Total de Ingresos y Otros Beneficios</b>	<b>14 553 414</b>	<b>30 193 559</b>
<b>GASTOS Y OTRAS PÉRDIDAS</b>		
<b>Gastos de Funcionamiento</b>		
Servicios Personales	0	0
Materiales y Suministros	0	0
Servicios Generales	0	0
<b>Transferencias, Asignaciones, Subsidios y Otras Ayudas</b>		
Transferencias Internas y Asignaciones al Sector Público	0	0
<b>Participaciones y Aportaciones</b>		
<b>Intereses, Comisiones y Otros Gastos de la Deuda Pública</b>		
<b>Otros Gastos y Pérdidas Extraordinarias</b>		
Otros Gastos	3 719 903	16 542 449
<b>Inversión Pública</b>		
<b>Total de Gastos y Otras Pérdidas</b>	<b>3 719 903</b>	<b>16 542 449</b>
<b>Resultados del Ejercicio (Ahorro/Desahorro)</b>	<b>10 833 511</b>	<b>13 651 110</b>

Fuente: Secretaría de Hacienda.

## ESTADO DE VARIACIÓN EN LA HACIENDA PÚBLICA CONSOLIDADO

El Estado de Variación en la Hacienda Pública muestra las modificaciones o cambios realizados en la Hacienda Pública de los Fideicomisos Públicos Estatales. Al 30 de junio del ejercicio fiscal 2018, se obtuvo un saldo de 1 mil 996.6 millones de pesos, con una modificación positiva neta de 551.9 millones de pesos derivado de los incrementos o decrementos realizados al patrimonio.

GOBIERNO CONSTITUCIONAL DEL ESTADO DE CHIAPAS FIDEICOMISOS PÚBLICOS ESTATALES ESTADO DE VARIACIÓN EN LA HACIENDA PÚBLICA CONSOLIDADO DEL 1 DE ENERO AL 30 DE JUNIO DE 2018 ( Pesos )					
CONCEPTO	HACIENDA PÚBLICA/ PATRIMONIO CONTRIBUIDO	HACIENDA PÚBLICA/ PATRIMONIO GENERADO DE EJERCICIOS ANTERIORES	HACIENDA PÚBLICA/ PATRIMONIO GENERADO DEL EJERCICIO	AJUSTES POR CAMBIOS DE VALOR	TOTAL
<b>Hacienda Pública / Patrimonio Contribuido Neto de Ejercicios Anteriores</b>	<b>1 545 766 231</b>				<b>1 545 766 231</b>
Aportaciones	1 545 766 231				1 545 766 231
Donaciones de Capital					0
Actualización de la Hacienda Pública/Patrimonio					0
<b>Hacienda Pública / Patrimonio Generado Neto de Ejercicios Anteriores</b>		<b>( 114 709 696)</b>	<b>13 651 110</b>		<b>( 101 058 586)</b>
Resultados del Ejercicio (Ahorro/Desahorro)			13 651 110		13 651 110
Resultados de Ejercicios Anteriores		( 114 709 696)			( 114 709 696)
Revalúos					0
Reservas					0
Rectificaciones de Resultados de Ejercicios Anteriores					0
<b>Exceso o Insuficiencia en la Actualización de la Hacienda Pública / Patrimonio Neto de Ejercicios Anteriores</b>				<b>0</b>	<b>0</b>
Resultado por Posición Monetaria					0
Resultado por Tenencia de Activos no Monetarios					0
<b>Hacienda Pública / Patrimonio Neto Final de Ejercicios Anteriores</b>	<b>1 545 766 231</b>	<b>( 114 709 696)</b>	<b>13 651 110</b>	<b>0</b>	<b>1 444 707 645</b>
<b>Cambios en la Hacienda Pública / Patrimonio Contribuido Neto del Ejercicio</b>	<b>536 997 477</b>				<b>536 997 477</b>
Aportaciones	536 997 477				536 997 477
Donaciones de Capital					0
Actualización de la Hacienda Pública/Patrimonio					0
<b>Variaciones de la Hacienda Pública / Patrimonio Generado Neto del Ejercicio</b>		<b>17 741 317</b>	<b>( 2 817 599)</b>		<b>14 923 718</b>
Resultados del Ejercicio (Ahorro/Desahorro)			10 833 511		10 833 511
Resultados de Ejercicios Anteriores		17 741 317	( 13 651 110)		4 090 207
Revalúos					0
Reservas					0
Rectificaciones de Resultados de Ejercicios Anteriores					0
<b>Cambios en el Exceso o Insuficiencia en la Actualización de la Hacienda Pública / Patrimonio Neto del Ejercicio</b>				<b>0</b>	<b>0</b>
Resultado por Posición Monetaria					0
Resultado por Tenencia de Activos no Monetarios					0
<b>Hacienda Pública / Patrimonio Neto Final del Ejercicio</b>	<b>2 082 763 708</b>	<b>( 96 968 379)</b>	<b>10 833 511</b>	<b>0</b>	<b>1 996 628 840</b>

Fuente: Secretaría de Hacienda.

**ESTADO DE CAMBIOS EN LA SITUACIÓN FINANCIERA CONSOLIDADO**

El Estado de Cambios en la Situación Financiera, provee información sobre los orígenes y aplicaciones de los recursos de los Fideicomisos Públicos Estatales, asimismo, muestra la obtención o disposición de los recursos y obligaciones durante el periodo que se informa.

**GOBIERNO CONSTITUCIONAL DEL ESTADO DE CHIAPAS**  
**FIDEICOMISOS PÚBLICOS ESTATALES**  
**ESTADO DE CAMBIOS EN LA SITUACIÓN FINANCIERA CONSOLIDADO**  
 DEL 1 DE ENERO AL 30 DE JUNIO DE 2018  
 ( Pesos )

CONCEPTO	ORIGEN	APLICACIÓN
<b>ACTIVO</b>		
<b>Activo Circulante</b>		
Efectivo y Equivalentes		290 621 525
Derechos a Recibir Efectivo o Equivalentes	93 172 484	
Derechos a Recibir Bienes o Servicios		367 755
Otros Activos Circulantes		
<b>Activo No Circulante</b>		
Derechos a Recibir Efectivo o Equivalentes a Largo Plazo	8 548 340	
Bienes Muebles		64 075
Otros Activos no Circulantes		31 081
<b>PASIVO</b>		
<b>Pasivo Circulante</b>		
Cuentas por Pagar a Corto Plazo		312 753 561
Fondos y Bienes de Terceros en Garantía y/o Administración a Corto Plazo		3 495 433
Otros Pasivos a Corto Plazo		44 577 142
<b>Pasivo No Circulante</b>		
Cuentas por Pagar a Largo Plazo		3 605
Fondos y Bienes de Terceros en Garantía y/o Administración a Largo Plazo		1 727 842
<b>HACIENDA PÚBLICA/PATRIMONIO</b>		
<b>Hacienda Pública/Patrimonio Contribuido</b>		
Aportaciones	536 997 477	
<b>Hacienda Pública/Patrimonio Generado</b>		
Resultados del Ejercicio (Ahorro/Desahorro)		2 817 599
Resultados de Ejercicios Anteriores	17 741 317	

Fuente: Secretaría de Hacienda.

**ESTADO DE FLUJOS DE EFECTIVO CONSOLIDADO**

El Estado de Flujos de Efectivo de los Fideicomisos Públicos Estatales, identifica las fuentes de entradas y salidas de recursos, clasificadas por actividades de operación, inversión y de financiamiento. Asimismo, proporciona una base para evaluar su capacidad para generar efectivo y equivalentes, que le permita cumplir con sus obligaciones inmediatas y directas.

GOBIERNO CONSTITUCIONAL DEL ESTADO DE CHIAPAS FIDEICOMISOS PÚBLICOS ESTATALES ESTADO DE FLUJOS DE EFECTIVO CONSOLIDADO DEL 1 DE ENERO AL 30 DE JUNIO DE 2018 ( Pesos )		
CONCEPTO	JUN 2018	DIC 2017
<b>Flujos de Efectivo de las Actividades de Operación</b>		
<b>Origen</b>	<b>14 553 414</b>	<b>30 193 559</b>
Otros Orígenes de Operación	14 553 414	30 193 559
<b>Aplicación</b>	<b>3 719 903</b>	<b>16 542 449</b>
Servicios Personales		
Materiales y Suministros		
Servicios Generales		
Transferencias Internas y Asignaciones al Sector Público		
Otras Aplicaciones de Operación	3 719 903	16 542 449
<b>Flujos Netos de Efectivo por Actividades de Operación</b>	<b>10 833 511</b>	<b>13 651 110</b>
<b>Flujos de Efectivo de las Actividades de Inversión</b>		
<b>Origen</b>	<b>685 554 050</b>	<b>157 344 258</b>
Bienes Muebles	56 909	
Otros Orígenes de Inversión	685 497 141	157 344 258
<b>Aplicación</b>	<b>43 208 453</b>	<b>366 021 184</b>
Bienes Inmuebles, Infraestructura y Construcciones en Proceso		
Bienes Muebles	120 984	1 853 215
Otras Aplicaciones de Inversión	43 087 469	364 167 969
<b>Flujos Netos de Efectivo por Actividades de Inversión</b>	<b>642 345 597</b>	<b>( 208 676 926)</b>
<b>Flujos de Efectivo de las Actividades de Financiamiento</b>		
<b>Origen</b>	<b>0</b>	<b>280 242 058</b>
Otros Orígenes de Financiamiento	0	280 242 058
<b>Aplicación</b>	<b>362 557 583</b>	<b>19 290 375</b>
Otras Aplicaciones de Financiamiento	362 557 583	19 290 375
<b>Flujos Netos de Efectivo por Actividades de Financiamiento</b>	<b>( 362 557 583)</b>	<b>260 951 683</b>
<b>Incremento/Disminución Neta en el Efectivo y Equivalentes al Efectivo</b>	<b>290 621 525</b>	<b>65 925 867</b>
<b>Efectivo y Equivalentes al Efectivo al Inicio del Ejercicio</b>	<b>694 942 900</b>	<b>629 017 033</b>
<b>Efectivo y Equivalentes al Efectivo al Final del Ejercicio</b>	<b>985 564 425</b>	<b>694 942 900</b>

Fuente: Secretaría de Hacienda.

**ESTADO ANALÍTICO DEL ACTIVO CONSOLIDADO**

El Estado Analítico del Activo al 30 de junio refleja los movimientos realizados de los derechos y bienes debidamente identificados y cuantificados en términos monetarios del que disponen los Fideicomisos Públicos Estatales para realizar sus actividades, así como el flujo del activo circulante y del activo no circulante entre el inicio y fin del periodo. El activo circulante refleja una variación positiva por 197.8 millones de pesos, y el activo no circulante obtuvo una disminución de 8.5 millones de pesos.

**GOBIERNO CONSTITUCIONAL DEL ESTADO DE CHIAPAS**  
**FIDEICOMISOS PÚBLICOS ESTATALES**  
**ESTADO ANALÍTICO DEL ACTIVO CONSOLIDADO**  
 DEL 1 DE ENERO AL 30 DE JUNIO DE 2018  
 ( Pesos )

CONCEPTO	SALDO INICIAL	CARGOS DEL PERIODO	ABONOS DEL PERIODO	SALDO FINAL	VARIACIÓN DEL PERIODO
<b>ACTIVO</b>	<b>1 875 293 215</b>	<b>5 314 110 284</b>	<b>5 124 746 672</b>	<b>2 064 656 827</b>	<b>189 363 612</b>
<b>Activo Circulante</b>	<b>956 410 540</b>	<b>5 242 415 968</b>	<b>5 044 599 172</b>	<b>1 154 227 336</b>	<b>197 816 796</b>
Efectivo y Equivalentes	694 942 900	4 686 958 682	4 396 337 157	985 564 425	290 621 525
Derechos a Recibir Efectivo o Equivalentes	248 926 312	554 940 085	648 112 569	155 753 828	( 93 172 484)
Derechos a Recibir Bienes o Servicios		517 201	149 446	367 755	367 755
Otros Activos Circulantes	12 541 328			12 541 328	0
<b>Activo No Circulante</b>	<b>918 882 675</b>	<b>71 694 316</b>	<b>80 147 500</b>	<b>910 429 491</b>	<b>( 8 453 184)</b>
Inversiones Financieras a Largo Plazo	10 379 960			10 379 960	0
Derechos a Recibir Efectivo o Equivalentes a Largo Plazo	367 736 155	71 454 353	80 002 693	359 187 815	( 8 548 340)
Bienes Inmuebles, Infraestructura y Construcciones en Proceso	392 327 584			392 327 584	0
Bienes Muebles	147 399 242	208 882	144 807	147 463 317	64 075
Activos Intangibles	257 084			257 084	0
Activos Diferidos	782 650			782 650	0
Otros Activos no Circulantes		31 081		31 081	31 081

**Fuente:** Secretaría de Hacienda.



## ESTADO ANALÍTICO DE LA DEUDA Y OTROS PASIVOS CONSOLIDADOS

El Estado Analítico de la Deuda y Otros Pasivos, refleja la variación de las operaciones de crédito público, así como, las obligaciones insolutas de los fideicomisos públicos. A la fecha que se informa los Fideicomisos Públicos Estatales presentan obligaciones no originadas por operaciones de crédito público, el cual asciende a 8.7 millones de pesos.

**GOBIERNO CONSTITUCIONAL DEL ESTADO DE CHIAPAS**  
**FIDEICOMISOS PÚBLICOS ESTATALES**  
**ESTADO ANALÍTICO DE LA DEUDA Y OTROS PASIVOS CONSOLIDADOS**  
 DEL 1 DE ENERO AL 30 DE JUNIO DE 2018  
 ( Pesos )

DENOMINACIÓN DE LAS DEUDAS	MONEDA DE CONTRATACIÓN	INSTITUCIÓN O PAÍS ACREEDOR	SALDO INICIAL DEL PERIODO	SALDO FINAL DEL PERIODO
<b>DEUDA PÚBLICA</b>				
<b>Corto Plazo</b>				
<b>Deuda Interna</b>			<b>0</b>	<b>0</b>
Instituciones de Crédito			0	0
Títulos y Valores			0	0
Arrendamientos Financieros			0	0
<b>Deuda Externa</b>			<b>0</b>	<b>0</b>
Organismos Financieros Internacionales			0	0
Deuda Bilateral			0	0
Títulos y Valores			0	0
Arrendamientos Financieros			0	0
<b>Subtotal Corto Plazo</b>			<b>0</b>	<b>0</b>
<b>Largo Plazo</b>				
<b>Deuda Interna</b>			<b>0</b>	<b>0</b>
Instituciones de Crédito			0	0
Títulos y Valores			0	0
Arrendamientos Financieros			0	0
<b>Deuda Externa</b>			<b>0</b>	<b>0</b>
Organismos Financieros Internacionales			0	0
Deuda Bilateral			0	0
Títulos y Valores			0	0
Arrendamientos Financieros			0	0
<b>Subtotal Largo Plazo</b>			<b>0</b>	<b>0</b>
<b>Otros Pasivos</b>	Moneda Nacional	México	<b>53 231 161</b>	<b>8 654 019</b>
<b>Total Deuda y Otros Pasivos</b>			<b>53 231 161</b>	<b>8 654 019</b>

Fuente: Secretaría de Hacienda.

## INFORME SOBRE PASIVOS CONTINGENTES CONSOLIDADO

De conformidad a las Principales Reglas de Registro y Valoración del Patrimonio (Elementos Generales) emitidas por el Consejo Nacional de Armonización Contable, publicadas en el capítulo reformado en el Diario Oficial de la Federación el 06 de octubre del 2014, los pasivos contingentes consideran:

- a) Obligaciones surgidas a raíz de sucesos pasados, cuya existencia ha de ser confirmada sólo por la concurrencia, de uno o más eventos inciertos en el futuro que no están enteramente bajo el control del organismo público.
- b) Una obligación presente a raíz de sucesos pasados, que no se ha reconocido contablemente porque no es viable que el ente público tenga que satisfacerla, o debido a que el importe de la obligación no puede ser cuantificado con la suficiente confiabilidad.

Al respecto se informa que los Fideicomisos Públicos Estatales al 30 de junio de 2018, no cuentan con pasivos contingentes significativos pendientes de pago, ya que estos se reconocen y se liquidan en el transcurso del ejercicio.

## NOTAS A LOS ESTADOS FINANCIEROS CONSOLIDADOS

De Conformidad al artículo 46, fracción I, inciso e) y 49 de la Ley General de Contabilidad Gubernamental, así como a la normatividad emitida por el Consejo Nacional de Armonización Contable, a continuación se presentan las notas a los estados financieros correspondiente al 30 de junio del ejercicio fiscal 2018, con los siguientes apartados:

- Notas de Desglose
- Notas de Memoria
- Notas de Gestión Administrativa

### NOTAS DE DESGLOSE

#### AL ESTADO DE SITUACIÓN FINANCIERA

#### ACTIVO

El activo se compone de los fondos, valores, derechos y bienes cuantificados en términos monetarios, los cuales controlan y disponen los Fideicomisos Públicos Estatales para la prestación de servicios públicos, este se integra como sigue:

#### Circulante

##### *Efectivo y Equivalentes*

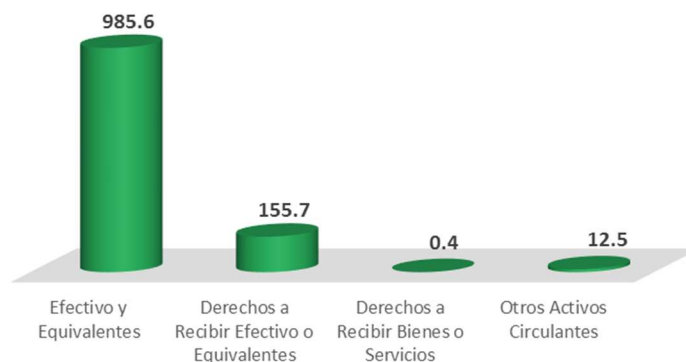
El rubro de efectivo y equivalentes al 30 de junio de 2018, asciende a un monto de 985.6 millones de pesos, y representa el 85.4 por ciento del activo circulante, se integra principalmente por la disponibilidad financiera para cubrir los compromisos de pago a proveedores y prestadores de servicios, impuestos retenidos y sueldos, además para cubrir gastos menores y emergentes.

Asimismo, se registra en este rubro lo siguiente:

- Inversiones Temporales (hasta 3 meses), en títulos valores, buscando maximizar los rendimientos y minimizar los riesgos.
- Depósitos otorgados a terceros por el servicio de arrendamiento de instalaciones y por servicios comerciales y bancarios.

Este rubro refleja los recursos disponibles para solventar los gastos de operación y de inversión que se tienen comprometidos al 30 de junio del ejercicio fiscal 2018, que incide en el patrimonio.

ACTIVO CIRCULANTE JUNIO 2018  
(Millones de Pesos)



EFECTIVO Y EQUIVALENTES ( Pesos )		
CONCEPTO	JUN 2018	DIC 2017
Efectivo	30 000	0
Bancos/Dependencias y Otros	241 379 537	313 737 649
Inversiones Temporales (hasta 3 meses)	707 971 281	345 800 270
Fondos con Afectación Específica	780 626	32000
Depósitos de Fondos de Terceros en Garantía y/o Administración	35 402 981	35 372 981
<b>SUMAS</b>	<b>985 564 425</b>	<b>694 942 900</b>

**Derechos a Recibir Efectivo o Equivalentes**

Este rubro del activo representa el 13.5 por ciento del activo circulante por las aportaciones pendientes de depósito para ayudas sociales, así como, préstamos a funcionarios por recuperar, además de contratos de inversiones financieras de 3 a 12 meses. Al 30 de junio de 2018 este rubro asciende a 155.7 millones de pesos.

DERECHOS A RECIBIR EFECTIVO O EQUIVALENTES ( Pesos )		
CONCEPTO	JUN 2018	DIC 2017
Inversiones Financieras de Corto Plazo	4 156 165	5 199 284
Cuentas por Cobrar a Corto Plazo		68 131 328
Deudores Diversos por Cobrar a Corto Plazo	138 995 424	168 907 490
Ingresos por Recuperar a Corto Plazo	13 614	13 614
Préstamos Otorgados a Corto Plazo	12 579 456	6 665 427
Otro Derechos a Recibir Efectivo y Equivalentes a Corto Plazo	9 169	9 169
<b>SUMAS</b>	<b>155 753 828</b>	<b>248 926 312</b>

**Derechos a Recibir Bienes o Servicios**

Este rubro al 30 de junio de 2018 asciende a 0.4 millones de pesos y corresponde a los anticipos a Proveedores por Adquisición de Bienes y Prestación de Servicios a Corto Plazo.

DERECHOS A RECIBIR BIENES O SERVICIOS ( Pesos )		
CONCEPTO	JUN 2018	DIC 2017
Anticipo a Proveedores por Adquisición de Bienes y Prestación de Servicios a Corto Plazo	367 755	0
<b>SUMAS</b>	<b>367 755</b>	<b>0</b>

**Otros Activos Circulantes**

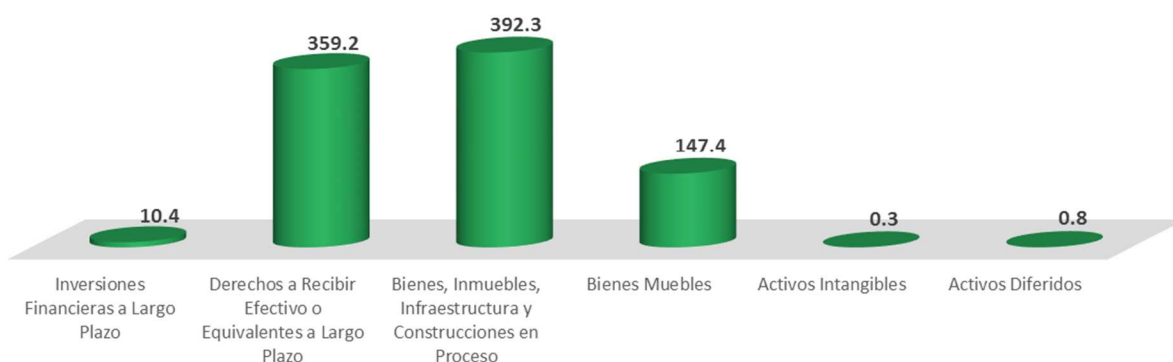
Este rubro representa principalmente los bienes inmuebles pendientes de cobro por embargos, decomisos, aseguramientos y dación en pagos, además de valores en garantía por contratación de servicios básicos. Al 30 de junio de 2018 este rubro asciende a 12.5 millones de pesos, equivalente al 1.1 por ciento del total del activo circulante.

## OTROS ACTIVOS CIRCULANTES

( Pesos )

CONCEPTO	JUN 2018	DIC 2017
Valores en Garantía	47 426	47 426
Bienes Derivados de Embargos, Decomisos, Aseguramiento y Dación en Pago	12 493 902	12 493 902
<b>SUMAS</b>	<b>12 541 328</b>	<b>12 541 328</b>

## No Circulante

ACTIVO NO CIRCULANTE JUNIO 2018  
(Millones de Pesos)**Inversiones Financieras a Largo Plazo**

Al 30 de junio de 2018, este rubro del activo refleja la cifra de 10.4 millones de pesos, derivado de las inversiones financieras por concesiones del Parque Ecoturístico Cañón del Sumidero.

Representa el 1.1 por ciento del total del activo no circulante.

## INVERSIONES FINANCIERAS A LARGO PLAZO

( Pesos )

CONCEPTO	JUN 2018	DIC 2017
Títulos y Valores a Largo Plazo	10 379 960	10 379 960
<b>SUMAS</b>	<b>10 379 960</b>	<b>10 379 960</b>

**Derechos a Recibir Efectivo o Equivalentes a Largo Plazo**

Este rubro del activo asciende a 359.2 millones de pesos y representa el 39.5 por ciento del activo no circulante y se compone básicamente por las aportaciones por radicar para programas sociales, deudores sujetos a resolución judicial, fondos de inversión y créditos a beneficiarios de programas sociales pendientes de cobro.

DERECHOS A RECIBIR EFECTIVO O EQUIVALENTES A LARGO PLAZO		
( Pesos )		
CONCEPTO	JUN 2018	DIC 2017
Documentos por Cobrar a Largo Plazo	77 265 041	93 429 610
Deudores Diversos a Largo Plazo	186 941 977	163 818 483
Préstamos Otorgados a Largo Plazo	42 775 857	53 225 502
Otros Derechos a Recibir Efectivo o Equivalentes a Largo Plazo	52 204 940	57 262 560
<b>SUMAS</b>	<b>359 187 815</b>	<b>367 736 155</b>

### ***Bienes Inmuebles, Infraestructura y Construcciones en Proceso***

Este rubro del activo refleja la cifra de 392.3 millones de pesos y representa el valor de toda la infraestructura tangible, edificios no habitacionales y terrenos propiedad de los Fideicomisos Públicos Estatales, así como, el valor de la infraestructura y obras que se encuentran en proceso de ejecución al 30 de junio de 2018, esto, correspondiente a las obras realizadas para la construcción del Recinto Fiscalizado Estratégico Puerto Chiapas.

Del total del activo no circulante, este rubro representa el 43.1 por ciento.

BIENES INMUEBLES, INFRAESTRUCTURA Y CONSTRUCCIONES EN PROCESO		
( Pesos )		
CONCEPTO	JUN 2018	DIC 2017
Terrenos	19 103 000	19 103 000
Edificios no Habitacionales	350 014 246	350 014 246
Infraestructura	6 751 708	6 751 708
Construcciones en Proceso en Bienes Propios	16 458 630	16 458 630
<b>SUMAS</b>	<b>392 327 584</b>	<b>392 327 584</b>

### ***Bienes Muebles***

Este rubro del activo refleja el valor de los bienes muebles que poseen los Fideicomisos Públicos Estatales y que al 30 de junio del ejercicio fiscal 2018, asciende a un monto global de 147.4 millones de pesos y representa el 16.2 por ciento respecto al total del activo no circulante, integrándose por: mobiliario y equipo de administración, mobiliario y equipo educacional y recreativo, equipo e instrumental médico y de laboratorio, vehículos y equipo de transporte, equipo de defensa y seguridad, maquinaria, otros equipos y herramientas y colecciones, obras de arte y objetos valiosos; los cuales son necesarios para operatividad de los mismos.

BIENES MUEBLES		
( Pesos )		
CONCEPTO	JUN 2018	DIC 2017
Mobiliario y Equipo de Administración	6 551 309	6 436 525
Mobiliario y Equipo Educacional y Recreativo	843 867	837 667
Equipo e Instrumental Médico y de Laboratorio	206 002	206 002
Vehículos y Equipo de Transporte	67 997 826	68 009 308
Equipo de Defensa y Seguridad	6 851 103	6 851 103
Maquinaria, Otros Equipos y Herramientas	64 223 154	64 268 581
Colecciones, Obras de Arte y Objetos Valiosos	790 056	790 056
<b>SUMAS</b>	<b>147 463 317</b>	<b>147 399 242</b>

**Activos Intangibles**

Al 30 de junio de 2018, este rubro asciende a 0.3 millones de pesos y representa el valor de todos los bienes intangibles como son: software, y licencias necesarios para la operatividad de los Fideicomisos Públicos Estatales.

ACTIVOS INTANGIBLES ( Pesos )		
CONCEPTO	JUN 2018	DIC 2017
Software	149 246	149 246
Licencias	107 838	107 838
<b>SUMAS</b>	<b>257 084</b>	<b>257 084</b>

**Activos Diferidos**

El saldo de este rubro asciende a 0.8 millones de pesos y representa el monto de otros bienes y derechos a favor del fideicomiso público, que a la fecha que se informa representa el 0.1 por ciento respecto al total del activo no circulante.

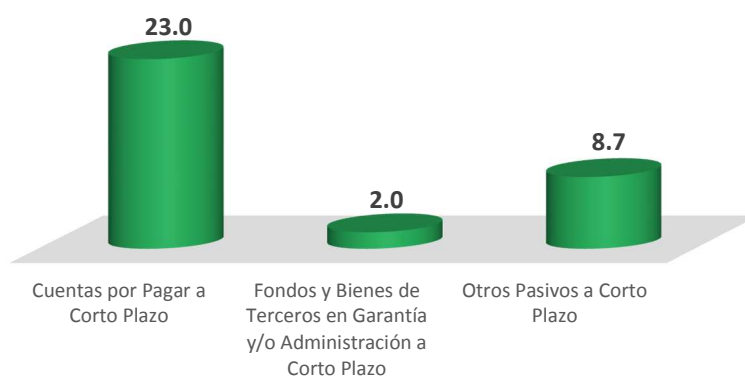
ACTIVOS DIFERIDOS ( Pesos )		
CONCEPTO	JUN 2018	DIC 2017
Otros Activos Diferidos	782 650	782 650
<b>SUMAS</b>	<b>782 650</b>	<b>782 650</b>

**PASIVO**

Es el conjunto de cuentas que permite el registro de las obligaciones contraídas por los Fideicomisos Públicos Estatales para el desarrollo de sus funciones y la prestación de los servicios públicos. Al 30 de junio de 2018, los estados financieros reflejan principalmente pasivo circulante o corto plazo, es decir, aquellas obligaciones en que la exigibilidad de pago es menor a un año; así también, pasivo no circulante o a largo plazo que representa las obligaciones con vencimiento posterior a un año.

**Circulante****Cuentas por Pagar a Corto Plazo**

El saldo de este rubro al 30 de junio de 2018, se integra de los registros de prestaciones salariales como son: sueldos, así como por los compromisos contraídos por la adquisición de bienes y por la contratación de servicios necesarios para su operatividad. Honorarios Fiduciarios y aportaciones de programas sociales pendientes de pago. Además, por las retenciones por servicios personales: contribuciones a favor de terceros, ISR por arrendamiento de inmuebles, I.V.A., I.S.R. por honorarios y servicios profesionales, así como 0.5 por ciento inspección y vigilancia, 1 por ciento obras y servicios, 0.3 por ciento aportaciones al I.C.C. y 2 por ciento de Impuesto Sobre Nómina.

**PASIVO CIRCULANTE JUNIO 2018**  
(Millones de Pesos)

Este rubro representa el 68.3 por ciento respecto al pasivo, con un importe de 23.0 millones de pesos.

CUENTAS POR PAGAR A CORTO PLAZO ( Pesos )		
CONCEPTO	JUN 2018	DIC 2017
Servicios Personales por Pagar a Corto Plazo	306 719	306 719
Proveedores por Pagar a Corto Plazo	1 368 971	19 917 607
Contratistas por Obras Públicas por Pagar a Corto Plazo	179 450	179 450
Retenciones y Contribuciones por Pagar a Corto Plazo	1 317 914	1 557 642
Otras Cuentas por Pagar a Corto Plazo	19 864 135	313 829 332
<b>SUMAS</b>	<b>23 037 189</b>	<b>335 790 750</b>

### **Fondos y Bienes de Terceros en Garantía y/o Administración a Corto Plazo**

Este rubro al 30 de junio de 2018, corresponde a las obligaciones por cubrir como son: pago de nómina y arrendamiento de inmuebles.

Representa el 5.9 por ciento del total del pasivo circulante con un importe de 2.0 millones de pesos.

FONDOS Y BIENES DE TERCEROS EN GARANTÍA Y/O ADMINISTRACIÓN A CORTO PLAZO ( Pesos )		
CONCEPTO	JUN 2018	DIC 2017
Fondos en Administración a Corto Plazo	1 964 408	5 459 841
<b>SUMAS</b>	<b>1 964 408</b>	<b>5 459 841</b>

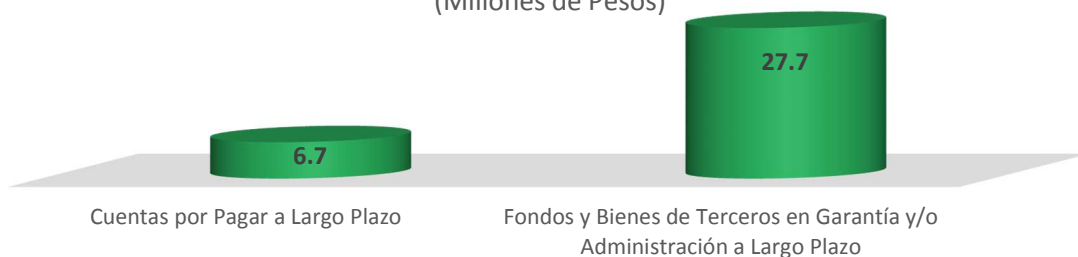
### **Otros Pasivos a Corto Plazo**

Este rubro ascienda a 8.7 millones de pesos, corresponde principalmente por fianzas y garantías y depósitos bancarios pendientes de aclarar. Esta cuenta representa el 25.8 por ciento del pasivo circulante.

OTROS PASIVOS A CORTO PLAZO ( Pesos )		
CONCEPTO	JUN 2018	DIC 2017
Otros Pasivos Circulantes	8 654 019	53 231 161
<b>SUMAS</b>	<b>8 654 019</b>	<b>53 231 161</b>

### **No Circulante**

#### PASIVO NO CIRCULANTE JUNIO 2018 (Millones de Pesos)





**Cuentas por Pagar a Largo Plazo**

El saldo de este rubro al 30 de junio de 2018, se integra principalmente por adquisición de bienes y contratación de servicios a proveedores pendientes de pago. Representa el 19.5 por ciento del total del pasivo no circulante con un importe de 6.7 millones de pesos.

<b>CUENTAS POR PAGAR A LARGO PLAZO</b>		
<b>( Pesos )</b>		
<b>CONCEPTO</b>	<b>JUN 2018</b>	<b>DIC 2017</b>
Proveedores por Pagar a Largo Plazo	6 728 434	6 732 039
<b>SUMAS</b>	<b>6 728 434</b>	<b>6 732 039</b>

**Fondo y Bienes de Terceros en Garantía y/o Administración a Largo Plazo**

Esta cuenta corresponde principalmente a las obligaciones en fondos en administración a largo plazo en programas sociales y acreedores diversos que se encuentran pendientes de pago. Al 30 de junio de 2018, este rubro asciende a 27.7 millones de pesos y representa el 80.5 por ciento del pasivo no circulante.

<b>FONDOS Y BIENES DE TERCEROS EN GARANTÍA Y/O ADMINISTRACIÓN A LARGO PLAZO</b>		
<b>( Pesos )</b>		
<b>CONCEPTO</b>	<b>JUN 2018</b>	<b>DIC 2017</b>
Fondos en Administración a Largo Plazo	27 643 937	29 371 779
<b>SUMAS</b>	<b>27 643 937</b>	<b>29 371 779</b>

**AL ESTADO DE ACTIVIDADES**

El resultado obtenido del 1 de enero al 30 de junio de 2018, representa un ahorro de 10.8 millones de pesos y se obtiene de restar a los ingresos percibidos contra los gastos y otras pérdidas sin considerar los recursos destinados en la adquisición de bienes muebles e inmuebles consideradas como inversión, así como, recursos comprometidos de gasto de inversión.

**Ingresos y Otros Beneficios**

Los ingresos ascienden a 14.5 millones de pesos, se integra por intereses ganados de valores, créditos, bonos y rendimientos de inversiones bancarios y venta de títulos y valores en casa de bolsa. También, se incluyen los ingresos propios por concepto superávit por tipo de cambio, venta de bienes y acceso a parques turísticos, renta de locales e intereses ganados por créditos otorgados.

**Gastos y Otras Pérdidas**

Los gastos y otras pérdidas son aquellas cuentas que registran los gastos de funcionamiento de los Fideicomisos Públicos Estatales, reflejando las comisiones bancarias y honorarios fiduciarios. Este rubro asciende a un importe de 3.7 millones de pesos. Los gastos de operación de los fideicomisos de acuerdo a la regla de operación afectan directamente sus patrimonios.

A continuación, se presenta la conciliación entre los ingresos presupuestarios y contables, así como, entre los egresos presupuestarios y los gastos contables:

**FIDEICOMISOS PÚBLICOS ESTATALES**  
**CONCILIACIÓN ENTRE LOS INGRESOS PRESUPUESTARIOS Y CONTABLES CONSOLIDADO**  
 DEL 1 DE ENERO AL 30 DE JUNIO DE 2018  
 ( Pesos )

<b>Ingresos Presupuestarios</b>		<b>0</b>
<b>Más: Ingresos Contables No Presupuestarios</b>		<b>14 553 414</b>
Otros Ingresos y Beneficios Varios	6 453 579	
Otros Ingresos Contables No Presupuestarios	8 099 835	
<b>Menos: Ingresos Presupuestarios No Contables</b>		<b>0</b>
<b>Ingresos Contables</b>		<b>14 553 414</b>

**Fuente:** Secretaría de Hacienda.

**FIDEICOMISOS PÚBLICOS ESTATALES**  
**CONCILIACIÓN ENTRE LOS EGRESOS PRESUPUESTARIOS Y LOS GASTOS CONTABLES CONSOLIDADO**  
 DEL 1 DE ENERO AL 30 DE JUNIO DE 2018  
 ( Pesos )

<b>Total de Egresos (Presupuestarios)</b>		<b>0</b>
<b>Menos: Egresos Presupuestarios No Contables</b>		<b>0</b>
<b>Más: Gastos Contables No Presupuestales</b>		<b>3 719 903</b>
Otros Gastos	3 719 903	
<b>Total de Gasto Contable</b>		<b>3 719 903</b>

**Fuente:** Secretaría de Hacienda.

**AL ESTADO DE VARIACIÓN EN LA HACIENDA  
PÚBLICA**

La Hacienda Pública representa el importe de los bienes y derechos, propiedad de los Fideicomisos Públicos Estatales, dicho importe es modificado principalmente por el resultado positivo obtenido al periodo que se informa, el cual asciende a 10.8 millones de pesos y representa las adquisiciones de bienes, muebles e inmuebles consideradas como inversión, así como, recursos comprometidos de gasto de inversión para la continuidad de obras en proceso, de la misma manera, es afectado por el resultado derivado del registro de operaciones de ejercicios anteriores; a la fecha, la Hacienda Pública refleja un saldo de 1 mil 996.6 millones de pesos.

El aumento o disminución al patrimonio, derivado del registro de los incrementos o decrementos realizados al patrimonio, a la fecha que se informa, presenta una modificación positiva neta al patrimonio de 551.9 millones de pesos.

**AL ESTADO DE FLUJOS DE EFECTIVO**

El Estado de Flujos de Efectivo de los Fideicomisos Públicos, muestra los flujos de efectivo, conformado por los elementos básicos: origen y aplicación de los recursos.

El aumento en el efectivo y equivalentes al efectivo al 30 de junio de 2018 asciende a 290.6 millones de pesos.

<b>EFFECTIVO Y EQUIVALENTES</b>		
<b>( Pesos )</b>		
<b>CONCEPTO</b>	<b>JUN 2018</b>	<b>DIC 2017</b>
Efectivo	30 000	0
Bancos/Dependencias y Otros	241 379 537	313 737 649
Inversiones Temporales (Hasta 3 meses)	707 971 281	345 800 270
Fondos con Afectación Específica	780 626	32 000
Depósitos de Fondos de Terceros en Garantía y/o Administración	35 402 981	35 372 981
<b>TOTAL DE EFECTIVO Y EQUIVALENTES</b>	<b>985 564 425</b>	<b>694 942 900</b>

Se presenta la Conciliación de Flujos de Efectivo Netos de las Actividades de Operación y la cuenta Ahorro/Desahorro antes de rubros extraordinarios al 30 de junio de 2018.

<b>CONCILIACIÓN DE FLUJOS DE EFECTIVO NETOS DE LAS ACTIVIDADES DE OPERACIÓN Y LA CUENTA AHORRO/DESAHORRO ANTES DE RUBROS EXTRAORDINARIOS</b>		
<b>( Pesos )</b>		
<b>CONCEPTO</b>	<b>JUN 2018</b>	<b>DIC 2017</b>
<b>Ahorro/Desahorro antes de rubros Extraordinarios</b>	<b>14 553 414</b>	<b>30 193 559</b>
<i>Movimientos de partidas (o rubros) que no afectan el efectivo</i>		
Otros Gastos Varios	3 719 903	16 542 449
<b>Flujos de Efectivo Netos de las Actividades de Operación</b>	<b>10 833 511</b>	<b>13 651 110</b>

**NOTAS DE MEMORIA**

Representan los movimientos de valores que no afecten o modifiquen el balance de los Fideicomisos Públicos Estatales, sin embargo, su incorporación en libros es necesaria con fines de recordatorio contable, de control y en general sobre los aspectos administrativos, o bien, para consignar sus derechos o responsabilidades contingentes que puedan, o no, presentarse en el futuro.

**CONTABLES*****Bienes en Concesionados o en Comodato***

Los Bienes en Concesionados o en Comodato representan los bienes muebles otorgados entre fideicomisos u organismos públicos de los Fideicomisos Públicos Estatales.

<b>BIENES EN CONCESIONADOS O EN COMODATO</b>		
<b>( Pesos )</b>		
<b>CONCEPTO</b>	<b>JUN 2018</b>	<b>DIC 2017</b>
Bienes Bajo Contrato en Comodato	19 787	19 787
<b>SUMAS</b>	<b>19 787</b>	<b>19 787</b>

## NOTAS DE GESTIÓN ADMINISTRATIVA

Las Notas de Gestión Administrativa Consolidados de los Fideicomisos Públicos Estatales, se integran con la información de cada fideicomiso que lo conforma, mismas que podrán ser consultadas en la información de cada fideicomiso público.

### RAZONES FINANCIERAS

El análisis a los estados financieros a través de razones financieras, proporciona indicadores que suministran información para ayudar a tener una mejor interpretación de dichos estados, determinando las causas y tendencias favorables con la finalidad de no tomar decisiones con efectos negativos.

A los resultados obtenidos al 30 de junio del ejercicio fiscal 2018, se aplicaron las siguientes razones financieras:

NOMBRE	VARIABLES DE CÁLCULO	UNIDAD DE MEDIDA	ALGORITMO	RAZÓN		INTERPRETACIÓN DEL RESULTADO	GRÁFICO
Liquidez	E = Efectivo y Equivalentes DREE = Derechos a Recibir Efectivo o Equivalentes	Porcentaje	$\frac{E + DREE}{PC}$	1141.3	33.9	Muestra la capacidad para cubrir las obligaciones a corto plazo en forma inmediata, es decir, pesos disponibles para cubrir cada peso de deuda a corto plazo	
	PC = Pasivo Circulante			33.7			
Índice de Solvencia	AC = Activo Circulante PC = Pasivo Circulante	Porcentaje	$\frac{AC}{PC}$	1154.2	34.2	Indica los pesos disponibles del activo circulante para liquidar sus obligaciones a corto plazo	
	PC = Pasivo Circulante			33.7			
Prueba de Ácido	AC = Activo Circulante INV = Inventarios A = Almacenes PC = Pasivo Circulante	Porcentaje	$\frac{AC - (INV + A)}{PC}$	1154.2	34.2	Determina los pesos disponibles en activos de conversión inmediata en efectivo para cubrir obligaciones a corto plazo	
	PC = Pasivo Circulante			33.7			

Los Estados Financieros muestran un resultado de 33.9 pesos de **liquidez y disponibilidad inmediata** para hacer frente a cada peso de los compromisos de corto plazo.

La razón de **solvencia** muestra que los Fideicomisos Públicos Estatales cuentan con 34.2 pesos para cubrir cada peso que debe por sus compromisos a corto plazo.

La **prueba del ácido** indica que los Fideicomisos Públicos Estatales cuentan con 34.2 pesos de activos de conversión inmediata en efectivo por cada peso de pasivos a corto plazo.

La posición financiera que guardan los Fideicomisos Públicos Estatales muestra los ingresos y egresos al 30 de junio del ejercicio 2018.

## REPORTE ANALÍTICO DEL ACTIVO NO CIRCULANTE

A continuación se presentan los saldos por tipo de activo no circulante registrado en los estados financieros consolidados al periodo que se informa. Este reporte muestra el total de las adquisiciones que cada uno de los fideicomisos públicos integra su patrimonio.

INTEGRACIÓN DE LA CUENTA: INVERSIONES FINANCIERAS A LARGO PLAZO					
DEL 1 DE ENERO AL 30 DE JUNIO DE 2018					
FIDEICOMISO PÚBLICO	PARCIAL	SALDO AL 31 DE DICIEMBRE DE 2017	TÍTULOS Y VALORES A LARGO PLAZO		SALDO AL 30 DE JUN DE 2018
			AUMENTO	DISMINUCIÓN	
		<b>10 379 960</b>	<b>0</b>	<b>0</b>	<b>10 379 960</b>
Fideicomiso Fondo de Fomento Económico Chiapas Solidario (FOFOE)	10 379 960		0	0	
<b>SUMAS</b>		<b>10 379 960</b>	<b>0</b>	<b>0</b>	<b>10 379 960</b>

Fuente: Secretaría de Hacienda.

INTEGRACIÓN DE LA CUENTA: DERECHOS A RECIBIR EFECTIVO O EQUIVALENTES A LARGO PLAZO				
DEL 1 DE ENERO AL 30 DE JUNIO DE 2018				
FIDEICOMISO PÚBLICO	DOCUMENTOS POR COBRAR A LARGO PLAZO	DEUDORES DIVERSOS A LARGO PLAZO	PRÉSTAMOS OTORGADOS A LARGO PLAZO	OTROS DERECHOS A RECIBIR EFECTIVO O EQUIVALENTES A LARGO PLAZO
Fideicomiso Fondo Contra la Delincuencia Organizada (FOCODO)	0	16 357 275	0	0
Fondo de Protección para Vehículos Propiedad del Poder Ejecutivo Estatal (FOPROVEP)	0	3 548 702	0	0
Fideicomiso de Apoyo a la Necesidades de los Caféicultores del Estado de Chiapas (FANCAFÉ)	0	38 400 000	0	0
Fondo Estatal de Desarrollo Comercial, Agropecuario y Agroindustrial (FEDCAA)	16 737 808	0	1 885 731	0
Fideicomiso de Prestaciones de Seguridad Social, para los Trabajadores del Sector Policial Operativo al Servicio del Poder Ejecutivo del Estado de Chiapas (Sector Policial)	0	4 377 181	441 569	0
Fondo de Financiamiento para las Empresas de Solidaridad del Sector Artesanal de Chiapas (FOFESSA)	0	12 402 383	15 145 861	21 151 580
Fondo de Fomento Económico (FOFOE)	60 527 233	43 180 526	25 302 696	31 053 360
Fideicomiso de Apoyo para la Atención de personas Mayores de 64 años (FAAPEM64)	0	68 675 850	0	0
Una Mano...Una Esperanza	0	60	0	0
<b>SUMAS</b>	<b>77 265 041</b>	<b>186 941 977</b>	<b>42 775 857</b>	<b>52 204 940</b>

Fuente: Secretaría de Hacienda.

## INTEGRACIÓN DE LA CUENTA: BIENES INMUEBLES, INFRAESTRUCTURA Y CONSTRUCCIONES EN PROCESO

DEL 1 DE ENERO AL 30 DE JUNIO DE 2018

FIDEICOMISO PÚBLICO	TERRENOS	EDIFICIOS NO HABITACIONALES	INFRAESTRUCTURA	CONSTRUCCIONES EN PROCESO EN BIENES PROPIOS
Fideicomiso Fondo Contra la Delincuencia Organizada (FOCODO)	0	6 400 000	0	0
Fideicomiso para el Desarrollo Estratégico del Aeropuerto Internacional "Ángel Albino Corzo" (AEROPUERTO)	7 468 499	341 374 246	0	0
Fondo de Financiamiento para las Empresas de Solidaridad del Sector Artesanal de Chiapas (FOFESSA)	0	2 240 000	0	0
Fondo de Fomento Económico (FOFOE)	11 634 501	0	0	0
Recinto Fiscalizado Estratégico Puerto Chiapas (RFE)	0	0	6 751 708	16 458 630
<b>SUMAS</b>	<b>19 103 000</b>	<b>350 014 246</b>	<b>6 751 708</b>	<b>16 458 630</b>

Fuente: Secretaría de Hacienda.

## INTEGRACIÓN DE LA CUENTA: BIENES MUEBLES

DEL 1 DE ENERO AL 30 DE JUNIO DE 2018

FIDEICOMISO PÚBLICO	MOBILIARIO Y EQUIPO DE ADMINISTRACIÓN	MOBILIARIO Y EQUIPO EDUCACIONAL Y RECREATIVO	EQUIPO E INSTRUMENTAL MÉDICO Y DE LABORATORIO	VEHÍCULOS Y EQUIPO DE TRANSPORTE	EQUIPO DE DEFENSA Y SEGURIDAD	MAQUINARIA, OTROS EQUIPOS Y HERRAMIENTAS	COLECCIONES, OBRAS DE ARTE Y OBJETOS VALIOSOS
Fideicomiso Fondo Contra la Delincuencia Organizada (FOCODO)	1 386 736	251 564	0	61 127 819	6 851 103	44 855 523	0
Fondo de Protección para Vehículos Propiedad del Poder Ejecutivo Estatal (FOPROVEP)	166 652	8 941	0	239 291	0	0	0
Fideicomiso para el Desarrollo Social Integrado y Sostenible Chiapas, México. (FIDESIS)	1 086 242	144 570	0	1 135 312	0	56 932	0
Programa Escuelas de Calidad (PEC)	975 522	302 150	0	552 655	0	132 432	0
Fideicomiso de Apoyo a la Necesidades de los Cafécultores del Estado de Chiapas (FANCAFÉ)	16 280	0	0	0	0	39 046	0
Fondo Estatal de Desarrollo Comercial, Agropecuario y Agroindustrial (FEDCAA)	26 680	0	0	342 120	0	69 071	0
Fideicomiso de Prestaciones de Seguridad Social, para los Trabajadores del Sector Policial Operativo al Servicio del Poder Ejecutivo del Estado de Chiapas (Sector Policial)	604 027	0	191 496	191 049	0	0	0
Fondo de Financiamiento para las Empresas de Solidaridad del Sector Artesanal de Chiapas (FOFESSA)	4 851	0	0	21 751	0	0	0
Fondo de Fomento Económico (FOFOE)	568 685	42 534	0	384 579	0	500 583	0
Fondo Estatal Ambiental (FESA)	510 857	64 215	14 506	3 421 270	0	1 467 628	790 056
Recinto Fiscalizado Estratégico Puerto Chiapas (RFE)	1 204 777	29 893	0	581 980	0	17 101 939	0
<b>SUMAS</b>	<b>6 551 309</b>	<b>843 867</b>	<b>206 002</b>	<b>67 997 826</b>	<b>6 851 103</b>	<b>64 223 154</b>	<b>790 056</b>

Fuente: Secretaría de Hacienda.

**INTEGRACIÓN DE LA CUENTA: ACTIVOS INTANGIBLES**

DEL 1 DE ENERO AL 30 DE JUNIO DE 2018

FIDEICOMISO PÚBLICO	SOFTWARE	LICENCIAS
Fondo de Financiamiento para las Empresas de Solidaridad del Sector Artesanal de Chiapas (FOFESSA)	119 086	0
Recinto Fiscalizado Estratégico Puerto Chiapas (RFE)	30 160	0
Fondo de Protección para Vehículos Propiedad del Poder Ejecutivo Estatal (FOPROVEP)	0	46 813
Fideicomiso para el Desarrollo Social Integrado y Sostenible Chiapas, México (FIDESIS)	0	51 250
Fondo de Fomento Económico (FOFOE)	0	9 775
<b>SUMAS</b>	<b>149 246</b>	<b>107 838</b>

Fuente: Secretaría de Hacienda.

**INTEGRACIÓN DE LA CUENTA: ACTIVOS DIFERIDOS**

DEL 1 DE ENERO AL 30 DE JUNIO DE 2018

FIDEICOMISO PÚBLICO	OTROS ACTIVOS DIFERIDOS
Fideicomiso para el Desarrollo Estratégico del Aeropuerto Internacional "Ángel Albino Corzo" (AEROPUERTO)	782 650
<b>SUMAS</b>	<b>782 650</b>

Fuente: Secretaría de Hacienda.

**INTEGRACIÓN DE LA CUENTA: OTROS ACTIVOS NO CIRCULANTES**

DEL 1 DE ENERO AL 30 DE JUNIO DE 2018

FIDEICOMISO PÚBLICO	OTROS ACTIVOS NO CIRCULANTES
Fondo de Financiamiento para las Empresas de Solidaridad del Sector Artesanal de Chiapas (FOFESSA)	31 081
<b>SUMAS</b>	<b>31 081</b>

Fuente: Secretaría de Hacienda.

**ANÁLISIS DEL GASTO**

Al 30 de junio de 2018, el gasto total devengado por los Fideicomisos Públicos Estatales, ascendió a 583.0 millones de pesos; de los cuales 579.2 millones de pesos se destinaron a través de Aplicaciones Patrimoniales para conclusión de obras y proyectos, pago de pensiones y jubilaciones, medicinas y productos farmacéuticos, servicios médicos, becas y campañas sanitarias para el campo en el Estado; y se aplicaron gastos varios por comisiones y honorarios fiduciarios, servicios generales y gastos de operación por 3.8 millones de pesos.

FIDEICOMISOS PÚBLICOS ESTATALES CLASIFICACIÓN ADMINISTRATIVA DEL GASTO TOTAL DEL 01 DE ENERO AL 30 DE JUNIO DE 2018 ( Pesos )		
No.	FIDEICOMISOS	IMPORTE DEVENGADO
1	FOCODO	1 048 217
2	FOSEG	35 258
3	FIDEFIM	418 430
4	FOPROVEP	1 258 000
5	FONDO METROPOLITANO	196 074
6	FLAFFISE *	0
7	FIDESIS	142 138
8	FOPASCH	71 806
9	CONACYT	14 562 580
10	FOVIMCHIS	310 295
11	PEC	1 004 567
12	MANUTENCIÓN	17 017 332
13	FOAPES*	143 308
14	FANCAFE	532 972
15	FEDCAA	829 875
16	FOFAE	125 225 198
17	SECTOR POLICIAL	109 051 047
18	FIDETUR	3 096 004
19	AEROPUERTO*	0
20	FOFESSA	1 087 759
21	FOFOE	5 958 564
22	FIDEPAR	182 726
23	RECINTO FISZALIZADO **	0
24	FAAPEM 64	288 907 676
25	UNA MANO	164 878
26	FECH	112 163
27	FESA	8 580 714
28	FISJPECH	3 029 384
<b>TOTAL</b>		<b>582 966 965</b>

**Fuente:** Secretaría de Hacienda.

\* Sin movimientos de operación

\*\* No refleja gasto devengado en virtud que no presentó información al 30 de junio de 2018.



A continuación se presentan los Fideicomisos con gastos más significativos:

El **Fideicomiso de Apoyo para la Atención de Personas Mayores de 64 Años (FAAPEM64)**, con un monto de 288.9 millones de pesos, en apoyos que el Gobierno del Estado de Chiapas otorga a las personas mayores de 64 años y más en los 123 municipios del Estado.

El **Fondo de Fomento Agropecuario del Estado de Chiapas (FOFAE)**, con la cantidad de 125.2 millones de pesos, destinado para los Programas: de Concurrencia con las Entidades Federativas; Infraestructura Productiva para el Aprovechamiento Sustentable del Suelo y Agua; Sistema Nacional de Información para el Desarrollo Rural Sustentable (SNIDRUS); Sanidad e Inocuidad Agroalimentaria.

El **Fideicomiso de Prestaciones de Seguridad Social para los Trabajadores del Sector Policial Operativo al Servicio del Poder Ejecutivo del Estado de Chiapas (SECTOR POLICIAL)**, brinda de manera eficiente y oportuna atención médica y prestaciones de seguridad social a los trabajadores del sector policial operativo y a sus familiares, presenta un gasto devengado por 109.0 millones de pesos.

El **Fideicomiso Programa Nacional de Becas para la Educación Superior (MANUTENCIÓN antes PRONABES)**, ejerció la cantidad de 17.0 millones de pesos, para pago de becas a estudiantes de nivel superior en las diferentes escuelas públicas provenientes de zonas marginadas e indígenas del Estado.

El **Fideicomiso Fondo Mixto CONACYT-Gobierno del Estado de Chiapas**, ejerció la cantidad de 14.6 millones de pesos para apoyar a la realización de proyectos científicos, tecnológicos y de innovación que contribuyan al desarrollo económico y social sustentable en el Estado.

El **Fideicomiso Público de Administración e Inversión Fondo Estatal Ambiental (FESA)**, con la cantidad de 8.6 millones de pesos destinados a la conservación y difusión de los recursos naturales en el Estado, a través del manejo y operación del Zoológico Regional Miguel Álvarez del Toro.

El **Fideicomiso Fondo de Fomento Económico Chiapas Solidario (FOFOE)** con un monto de 6.0 millones de pesos destinados al financiamiento, capacitación y servicios integrales mediante programas de apoyo para el fortalecimiento y consolidación de la actividad empresarial.

El **Fideicomiso para la Difusión, Promoción y Comercialización de los Atractivos Turísticos del Estado (FIDETUR)**, promueve los destinos, centros y sitios turísticos en el mercado local, nacional e internacional para el incremento del turismo en el Estado; ejerciendo un monto de 3.1 millones de pesos.

El **Fideicomiso de Administración e Inversión para la Implementación del Sistema de Justicia Penal en el Estado de Chiapas (FISJPECH)**, presenta gasto devengado de 3.0 millones de pesos, destinados a difundir y establecer políticas en materia de comunicación social, programas y acciones realizadas por el poder ejecutivo.

## ACCIONES

### GOBIERNO

#### OTROS SERVICIOS GENERALES

##### SUBFUNCIÓN: SERVICIOS REGISTRALES, ADMINISTRATIVOS Y PATRIMONIALES

FIDEICOMISO: FONDO DE PROTECCIÓN PARA VEHÍCULOS DEL PODER EJECUTIVO ESTATAL "FOPROVEP"

##### **Proyecto: Aseguramiento de vehículos.**

Con el objetivo de reducir el alto costo que representa la adquisición de pólizas y primas de aseguramiento de los vehículos propiedad del Poder Ejecutivo Estatal, con instituciones aseguradoras privadas; así como, la adecuada administración de los recursos destinados a cubrir el costo de las reparaciones por siniestros.

Al segundo trimestre de 2018, se aseguraron 2,575 unidades vehiculares correspondientes a 49 organismos públicos, obteniéndose un ingreso por concepto de prima de aseguramiento por 7.0 millones de pesos; siendo los organismos, los siguientes:

1. Centro Estatal de Control de Confianza Certificado del Estado de Chiapas
2. Centro Estatal de Prevención Social de la Violencia y Participación Ciudadana
3. Centro Regional de Formación Docente e Investigación Educativa
4. Colegio de Estudios Científicos y Tecnológicos del Estado de Chiapas
5. Confía Chiapas
6. Consejo de Ciencia y Tecnología del Estado de Chiapas
7. Consejo Estatal para las Culturas y las Artes de Chiapas
8. Coordinación Estatal para el Mejoramiento del Zoológico "Miguel Álvarez del Toro"
9. Fideicomiso de Prestaciones de Seguridad Social para los Trabajadores del Sector Policial Operativo al Servicio del Poder Ejecutivo del Estado de Chiapas
10. Fondo de Protección para Vehículos del Poder Ejecutivo Estatal (FOPROVEP)
11. Instituto AMANECER
12. Instituto Casa de las Artesanías de Chiapas
13. Instituto Chiapaneco de Educación para Jóvenes y Adultos
14. Instituto de Comunicación Social del Estado de Chiapas
15. Instituto de Formación Policial
16. Instituto de la Consejería Jurídica y de Asistencia Legal
17. Instituto de la Infraestructura Física Educativa del Estado de Chiapas
18. Instituto de Protección Social y Beneficencia Pública del Estado de Chiapas
19. Instituto de Seguridad Social de los Trabajadores del Estado de Chiapas
20. Instituto del Café de Chiapas
21. Instituto Estatal del Agua
22. Instituto para la Gestión Integral de Riesgos de Desastres del Estado de Chiapas
23. Instituto Tecnológico Superior de Cintalapa

24. Oficina de Convenciones y Visitantes
25. Oficina del Gobernador
26. Procuraduría Ambiental en el Estado de Chiapas
27. Promotora de Vivienda Chiapas
28. Régimen Estatal de Protección Social en Salud
29. Secretaría de Desarrollo Social
30. Secretaría de Economía
31. Secretaría de Educación Federalizada
32. Secretaría de Hacienda
33. Secretaría de la Contraloría General
34. Secretaría de la Juventud, Recreación y Deporte
35. Secretaría de Medio Ambiente e Historia Natural
36. Secretaría de Obra Pública y Comunicaciones
37. Secretaría de Pesca y Acuicultura
38. Secretaría de Seguridad y Protección Ciudadana
39. Secretaría de Transportes
40. Secretaría de Turismo
41. Secretaría del Campo
42. Secretaría del Trabajo
43. Secretaría General de Gobierno
44. Secretaría para el Desarrollo y Empoderamiento de las Mujeres
45. Secretariado Ejecutivo del Sistema Estatal de Seguridad Pública
46. Sistema Chiapaneco de Radio, Televisión y Cinematografía
47. Sistema para el Desarrollo Integral de la Familia del Estado de Chiapas
48. Universidad Intercultural de Chiapas
49. Universidad Tecnológica de la Selva

Asimismo, se obtuvieron otras aportaciones por concepto del 5 por ciento de deducible por daños materiales, indemnización por pérdida total y/o robo y 10 por ciento de deducible por rotura de cristales y espejos laterales de los vehículos, el cual es determinado por el Comité Técnico del FOPROVEP, la cual asciende a 85 mil 705 pesos.

## DESARROLLO SOCIAL

### PROTECCIÓN AMBIENTAL

#### SUBFUNCIÓN: PROTECCIÓN DE LA DIVERSIDAD BIOLÓGICA Y DEL PAISAJE

FIDEICOMISO: PÚBLICO FONDO ESTATAL AMBIENTAL (FESA)

##### **Proyecto: Operación y abastecimiento de espacios de exhibición de flora y fauna del Estado de Chiapas.**

Con el objetivo de promover la investigación, conservación y difusión de los recursos naturales en el Estado, se llevó a cabo el reparto diario de alimentos a los 1,600 ejemplares que se encuentran en exhibición en el zoológico regional Miguel Álvarez del Toro, con ello, se logró mantener el buen estado de salud de las especies animales, que a su vez permiten contar con ejemplares sanos y aptos para la reproducción.

Asimismo, se brindó el servicio médico a los mismos, realizando tratamientos preventivos y correctivos; beneficiando con ello a 650,000 usuarios..

##### **Proyecto: Fortalecimiento a las acciones para la conservación y rehabilitación de espacios para el aseguramiento del bienestar de la Fauna del Zoológico Regional Miguel Álvarez del Toro.**

Con el fin de salvaguardar la integridad de las especies y mejorar los espacios que los resguardan, se rehabilitaron 3 espacios relacionados con la producción de alimentos, suministro hídrico y manejo y conservación de aves; esto, como parte de las acciones de aseguramiento del bienestar, cuidado de la fauna existente, y para contar con instalaciones óptimas; beneficiando con ello a 450,000 personas, de las cuales 220,500 son hombres y 229,500 mujeres.

##### **Proyecto: Conservación de la biodiversidad de bosques y selvas de Chiapas, a través de la prevención de los incendios forestales.**

Con la finalidad de contribuir a la conservación y preservación de los ecosistemas forestales, así como, de las cuencas hidrológicas-forestales reduciendo la pérdida de cobertura vegetal y de emisión de gases de efecto invernadero, se realizó la apertura de 18.0 kilómetros lineales de brechas cortafuego que permitieron la protección de diversas zonas forestales.

Asimismo, se realizó el mantenimiento de 36.0 kilómetros lineales de brechas cortafuego para la protección de zonas forestales, y la biodiversidad que resguardan los bosques y selvas.

Como mecanismo para la prevención y combate de incendios forestales, se realizaron 50 acciones de monitoreo, que permitió la detección, atención y el combate oportuno de los incendios, en los municipios que presentaron mayor grado de siniestros: Ocosingo, San Cristóbal de Las Casas, Cintalapa, Motozintla, Tonalá, Montecristo de Guerrero, entre otros; beneficiando a 30,000 personas, de las cuales 10,000 son mujeres y 20,000 hombres.

### SALUD

#### SUBFUNCIÓN: PRESTACIÓN DE SERVICIOS DE SALUD A LA PERSONA

FIDEICOMISO: DE PRESTACIONES DE SEGURIDAD SOCIAL PARA LOS TRABAJADORES DEL SECTOR POLICIAL OPERATIVO AL SERVICIO DEL PODER EJECUTIVO DEL ESTADO DE CHIAPAS.

##### **Proyecto: Afiliaciones.**

Con el propósito de modernizar el proceso de afiliación a través de la implementación de credenciales más seguras y confiables que permitan agilizar los trámites para el otorgamiento de los servicios y evitar la atención de personas no derechohabientes, se cuenta de manera permanente con el sistema de foto credencialización, que consiste en la toma de fotografía de manera instantánea junto con los datos y folio del trabajador para la credencial solicitada por el derechohabiente, así como para los familiares.

Al segundo trimestre de 2018, la población derechohabiente del Fideicomiso fue de 27,277 derechohabientes, de los cuales 6,214 pertenecen a la Secretaría de Seguridad y Protección Ciudadana; 933 a la Subsecretaría de Servicios Estratégicos de Seguridad de la Secretaría de Seguridad y Protección Ciudadana; 984 a la Fiscalía General del Estado; 336 a la Dirección de la Policía Estatal de Transito, 391 a derechohabientes pensionados y 18,419 a familiares de derechohabientes.

Asimismo, se otorgaron 3,983 credenciales a trabajadores asegurados y familiares, de las cuales 3,041 son reposiciones y 942 nuevas, distribuidos por afiliación y recuperación de credenciales extraviadas.

Con estas acciones se beneficiaron a 27,277 derechohabientes, entre ellos 13,480 mujeres y 13,797 hombres.

#### Proyecto: Primer nivel de atención.

Con la finalidad de brindar atención inmediata a los requerimientos en materia de salud para los derechohabientes, se cuenta con servicios médicos subrogados para la atención médica de primer nivel y hospitalarios en la ciudad de Tuxtla Gutiérrez y Tapachula, también llamada medicina general o familiar en clínicas de consulta externa.

Al segundo trimestre, se atendieron 23,569 servicios en el primer nivel de atención médica, mediante la consulta externa de medicina familiar.

Los servicios de análisis de laboratorio e imagenología se integran conjuntamente con los servicios de consulta externa de segundo nivel y atención del paciente hospitalizado, sumando un total de 38,830 servicios proporcionados a la derechohabiente durante este periodo.

Para ello se tienen contratados con empresas del Sector Privado y el Hospital General de Tapachula los servicios de consulta externa de Primer Nivel, así como los servicios de análisis de laboratorio con los siguientes proveedores:

- Grupo Médico de Tuxtla, S.C. (Consultas médicas y odontológicas).
- Hospital General de Tapachula de la Secretaría de Salud.

Con estas acciones se beneficiaron a 62,399 derechohabientes, entre ellos 37,439 mujeres y 24,960 hombres.

#### Proyecto: Segundo nivel o especialidades.

Con la finalidad de fortalecer la atención médica, incrementando la capacidad resolutive en diferentes partes del Estado, se cuenta con los servicios médicos subrogados para la atención médica de Segundo Nivel y Hospitalarios.

Al segundo trimestre de 2018, se atendieron a 23,257 pacientes con consultas externas y/o sesiones de especialidad y sub-especialidad, a través del Grupo Médico de Tuxtla, desglosadas de la siguiente manera:

ESPECIALIDAD	No. DE CONSULTA	ESPECIALIDAD	No. DE CONSULTA
Alergología	74	Odonto-pediatra	208
Angiología	549	Odontología	1 624
Cardiología	544	Oftalmología	760
Cirugía general	840	Oncología	132
Dermatología	537	Otorrinolaringología	1 114
Epidemiología	177	Pediatría	1 057
Gastroenterología	554	Psicología	755
Ginecología	2 991	Psiquiatría	428
Hematología	48	Proctología	6
Maxilofacial	92	Rehabilitación	461
Medicina interna	2 143	Reumatología	126
Nefrología	2 170	Traumatología	1 889
Neumología	289	Urología	556
Neurología	530	Filtro autorizacion especialidad	1 323
Nutrición	1 236	Estudios Especialidades audiometrías	44
<b>SUBTOTAL</b>	<b>12 774</b>	<b>TOTAL</b>	<b>23 257</b>

Asimismo, en Soportes Hospitalarios se atendieron a 3,456 pacientes y se llevaron a cabo 458 cirugías en la ciudad de Tuxtla Gutiérrez.

En este nivel de atención, mediante el Hospital General de Tapachula y Alexander Pérez Gómez, se atendieron un total de 45,739 auxiliares de diagnóstico, de los cuales 38,830 fueron estudios de laboratorio y 6,909 de rayos "X" en Tuxtla Gutiérrez; así como 151 estudios de laboratorio en Tapachula.

Con estas acciones se beneficiaron a 72,910 derechohabientes, entre ellos 43,746 mujeres y 29,164 hombres.

#### Proyecto: Tercer nivel de atención.

Con la finalidad de fortalecer la atención médica, incrementando la capacidad resolutive para padecimientos más severos, se cuenta con los servicios médicos subrogados para la atención médica de tercer nivel y hospitalarios en la ciudad de México, Tuxtla Gutiérrez y Tapachula.

Mediante estos servicios médicos, también llamados de sub-especialidades, se realizaron 318 envíos a la ciudad de México; 2 a Tapachula y 4 a Tuxtla Gutiérrez, para la atención de 324 pacientes, beneficiando con ello al mismo número de derechohabientes, entre ellos 201 mujeres y 123 hombres; los cuales se encuentran activos en las siguientes instituciones:

TRASLADOS HOSPITALARIOS	
INSTITUCION MEDICA	ENVIOS
<b>CIUDAD DE MÉXICO</b>	<b>318</b>
Instituto nacional de ciencias médicas nutrición Salvador Zubiran cd. México	16
Instituto de oftalmología "fundación de asistencia privada conde de valenciana"	134
Hospital infantil de México Federico Gómez	24
Instituto nacional de neurología y neurocirugía Dr. Manuel Velazco Suarez	15
Instituto nacional de pediatría	66
Hospital General de México Dr. Eduardo Liceaga	63
<b>CIUDAD DE TAPACHULA</b>	<b>2</b>
Hospital General Tapachula	2
<b>CIUDAD DE TUXTLA GUTIÉRREZ</b>	<b>4</b>
Damián enrique Benítez cruz (traumatólogo)	2
Juan Carlos Esquinca vera (cardiólogo)	1
Numedics (cardiología)	1
<b>TOTAL</b>	<b>324</b>

#### Proyecto: Medicamentos para primero y segundo nivel de atención médica.

Para el control o curación de los pacientes, además de las medidas generales higiénico dietéticas que debe llevar, en la gran mayoría de las enfermedades, se requiere de la administración de ciertos medicamentos, para ello existe un "Cuadro Básico de Medicamentos" que es analizado y revisado permanentemente, con la finalidad de contar con los fármacos idóneos y de calidad.

Al segundo trimestre, se suministraron 401,866 piezas de medicamento y material de curación, de la siguiente manera:

- En el primero y segundo nivel de consulta externa 169,182 piezas de medicamentos genéricos intercambiables.
- Para la atención del paciente hospitalizado 59,849 piezas de medicamentos genéricos intercambiables.
- 172,835 piezas de material de curación utilizada en la consulta externa y en paciente hospitalizados

Con estas acciones se beneficiaron a 401,866 derechohabientes, entre ellos 241,120 mujeres y 160,746 hombres.

**Proyecto: Pensiones y jubilaciones.**

El sistema de seguridad social de los trabajadores del sector policial, garantiza los niveles de vida decorosos a todas aquellas personas que por los años de servicios o ante la ocurrencia de diversos riesgos, como son, la vejez, la invalidez, la muerte y la incapacidad por causas del trabajo, tienen acceso a una pensión.

Al segundo trimestre de 2018, se cuenta con 23 expedientes para trámite de pensión, los cuales se encuentran pendientes de ser dictaminados por el Comité Dictaminador de Pensiones.

Actualmente, se cuenta con una plantilla de 391 pensiones activas, de acuerdo a lo siguiente:

TIPO DE PENSION	TOTAL
Ascendencia	2
Invalidez	15
Jubilación	79
Orfandad	10
Riesgo De Trabajo (Invalidez)	6
Riesgo De Trabajo (Ascendencia)	7
Riesgo De Trabajo (Incapacidad Parcial Y Permanente)	7
Riesgo De Trabajo (Incapacidad Total Y Permanente)	3
Riesgo De Trabajo (Incapacidad)	1
Riesgo De Trabajo (Invalidez Parcial)	4
Riesgo De Trabajo (Orfandad)	9
Riesgo De Trabajo (Viudez Y Orfandad)	53
Riesgo De Trabajo (Viudez)	7
Vejez	101
Viudez	45
Viudez Y Orfandad	42
<b>TOTAL</b>	<b>391</b>

La nómina de pensionados y jubilados correspondiente al segundo trimestre, registró un importe acumulado de 29.7 millones de pesos, para el pago de 391 pensiones.

Los recursos totales canalizados al segundo trimestre de 2018, en el sistema de pensiones y jubilaciones, ascendieron a 29.7 millones de pesos, aportaciones realizadas entre el Gobierno del Estado y los trabajadores. El saldo de las reservas actuariales suman la cantidad de 98.9 millones de pesos.

Con estas acciones se beneficiaron a 391 pensionados, entre ellos 180 mujeres y 211 hombres.

**Proyecto: Prestamos.**

Derivado a que esta prestación registra una gran demanda por parte de los trabajadores asegurados al Fideicomiso, constituyendo la solución a sus problemas económicos que requieren pronta atención; se otorgaron un total de 91 préstamos a corto plazo, por la cantidad de 5 mil pesos cada uno, los cuales significaron una erogación de 455 mil pesos recuperables a 12 meses, con los intereses correspondientes de acuerdo con las reglas de operación del Fideicomiso.

Cubriendo así, el 100 por ciento de las solicitudes de préstamos de la Secretaría de Seguridad y Protección Ciudadana y la Fiscalía General del Estado; beneficiando con estas acciones a 91 derechohabientes, entre ellos 25 mujeres y 66 hombres.

**PROTECCIÓN SOCIAL****SUBFUNCIÓN: OTROS GRUPOS VULNERABLES**

FIDEICOMISO: DE APOYO PARA LA ATENCIÓN DE PERSONAS MAYORES DE 64 AÑOS (FAAPEM64)

**Proyecto: Programa apoyo a adultos mayores**

Con el propósito de fortalecer la asistencia social en las personas de 64 años y más, afiliándolos al programa Amanecer, con el fin de otorgarles un apoyo económico, mejorando así su calidad de vida; al segundo trimestre de 2018, se entregaron apoyos económicos de 550 pesos cada uno, en beneficio de 121,148 adultos mayores, de los cuales 59,410 son mujeres y 61,738 hombres, de acuerdo a lo siguiente:

APOYOS ECONÓMICOS					
BENEFICIARIOS			PAGOS		
MUJER	HOMBRE	TOTAL	MONTO	HONORARIOS	TOTAL
60 431	55 236	115 667	63 616 850		63 616 850
59 410	61 738	121 148	66 631 400	103 704	66 631 400
59 151	61 336	120 487	66 267 850		66 267 850
61 568	55 120	116 688	64 178 400		64 178 400
<b>240 560</b>	<b>233 430</b>	<b>473 990</b>	<b>260 694 500</b>	<b>103 704</b>	<b>260 798 204</b>

**NOTA:** Los montos de pago corresponden a los meses de Enero - Abril/18.

FIDEICOMISO: Una Mano...Una Esperanza.

Con el objetivo de contribuir a que la población con diagnóstico de cáncer en el Estado, carente de seguridad social, mejore sus condiciones y expectativas de vida mediante la entrega de apoyos y servicios de asistencia social en salud, como son: medicamentos de especialidad, traslados de su lugar de origen hacia los hospitales o centros de atención de tercer nivel, estudios clínicos de especialidad, materiales y suministros médicos, y en caso de fallecimiento, el pago de servicios funerarios; todo esto a través de una amplia coordinación interinstitucional y con el apoyo de empresas privadas; así como, de los recursos que se obtienen por medio del Patronato "Pro niños con cáncer" y de las colectas anuales.

Al segundo trimestre de 2018, se entregaron 266 apoyos correspondientes a: 29 medicamentos oncológicos, como son apreptan, doxorubicina, mercaptopurina, paclitaxel, ondansentrón cisplatino y gemcitabina, entre otros, en los municipios de Mazapa de Madero, Huitiupan y Tuxtla Gutiérrez, así como, 236 traslados de Tuxtla-México, Tuxtla-Tapachula (viajes redondos); y un servicio funerario en el municipio de Tuxtla Gutiérrez; asimismo, 110 expedientes clínicos integrados, de los cuales 88 corresponden a personas, 15 adultos mayores y 7 niños, beneficiando al mismo número de personas.



## DESARROLLO ECONÓMICO

### ASUNTOS ECONÓMICOS, COMERCIALES Y LABORALES EN GENERAL

#### SUBFUNCIÓN: ASUNTOS ECONÓMICOS Y COMERCIALES EN GENERAL

FIDEICOMISO: FONDO DE FOMENTO ECONÓMICO CHIAPAS SOLIDARIO (FOFOE)

##### Proyecto: Fondo Nacional Emprendedor

Con la finalidad de dotar y equiparar al sector empresarial con las herramientas y maquinaria necesaria para poder enfrentar los mercados más competitivos nacionales; se fortalecen acciones con inversiones destinadas al desarrollo de la micro, pequeña y mediana empresa; al segundo trimestre de 2018, se otorgaron 8 apoyos económicos, los cuales fueron destinados a los restauranteros, beneficiando con ello a 8 empresarios, entre ellos 4 mujeres y 4 hombres, pertenecientes a los municipios de Tuxtla Gutiérrez, Tapachula de Córdova y Ordoñez, San Cristóbal de Las Casas, Comitán de Domínguez, Tonalá, Palenque, Villaflores y Chiapa de Corzo.

##### Proyecto: Programa Fofoe Contigo

Con fin de abonar a la economía mediante la reactivación de empresas a través de un sistema de otorgamiento de apoyos financieros que permitan alternativas de desarrollo en la Entidad; mediante este programa, se otorgó un total de 27 créditos con un monto desde 5 hasta 10 mil pesos cada una, en beneficio de igual número de personas, de las cuales 21 mujeres y 6 hombres pertenecientes a diversos municipios del Estado; apoyando así a todos los sectores de la población en situación de vulnerabilidad.

##### Proyecto: Programa Microcrédito

Con el objetivo de apoyar la creación y fomentar el desarrollo y consolidación de la micro, pequeñas, medianas y grandes empresas en el Estado, a través de la operación de diversos esquemas de crédito, financiamiento y otorgamiento de recursos que para tal efecto se establezcan en la reglas de operación del fideicomiso, al segundo trimestre de 2018, se otorgaron 7 créditos dirigidos a empresarios con diversos giros, como, taller mecánico, estéticas, comercializadoras, taller de costura, entre otros; beneficiando al mismo número de personas, de las cuales 3 mujeres y 4 hombres, pertenecientes a los municipios de Tuxtla Gutiérrez, Arriaga, Ocozocoautla de Espinosa, Cintalapa, Pijijiapan, Huixtla y Cacahoatán.

##### Proyecto: Programa Crédito Refaccionario

Con el fin de cubrir las necesidades de inversión y fortalecer la infraestructura empresarial en la entidad, se autorizaron 2 créditos refaccionarios, en beneficio de un taller mecánico y una Agencia de Viajes de los municipios de Tuxtla Gutiérrez y Tapachula.

### AGROPECUARIA, SILVICULTURA, PESCA Y CAZA

#### SUBFUNCIÓN: AGROPECUARIA

FIDEICOMISO: FONDO DE FOMENTO AGROPECUARIO DEL ESTADO DE CHIAPAS (FOFAE)

##### Proyecto: Programa de concurrencia con las entidades federativas.

El objetivo del proyecto, es potenciar la productividad y competitividad de la economía, para lograr un crecimiento económico sostenido y acelerar la creación de empleos, que permita un campo rentable de calidad, que promueva la inversión y brinde a los productores las herramientas y conocimientos para impulsar la producción e incrementar el ingreso permanente para mejorar la calidad de vida de las familias campesinas en el Estado.

Al segundo trimestre de 2018, se subsidiaron 573 paquetes para el apoyo tecnológico, agrícola, pecuario, de pesca y acuícola, en beneficiando del mismo número de productores.

**Proyecto: Infraestructura productiva para el aprovechamiento sustentable del suelo y agua.**

Con el fin de otorgar subsidios destinados al aprovechamiento sustentable mediante obras y prácticas de conservación del suelo y agua, así como captación y almacenamiento; se proporcionaron 4 subsidios para la elaboración y ejecución de un proyecto en beneficio de 4 productores.

**Proyecto: Sistema nacional de información para el desarrollo rural sustentable (SNIDRUS).**

Se otorgaron subsidios atendiendo a un total de 64 reportes, de las cuales 60 corresponden al subsidio para monitoreo de información agropecuaria; y 4 subsidios para la aplicaciones geoespaciales, beneficiando a mismo número de productores.

**Proyecto: Sanidad e inocuidad agroalimentaria.**

A fin de mantener y mejorar el patrimonio fitozoosanitario y de inocuidad agroalimentaria en la entidad, se otorgaron 23.13 subsidios para los siguientes apoyos:

SANIDAD E INOCUIDAD AGROALIMENTARIA	
APOYOS	CANTIDAD
Subsidio para el apoyo de vigilancia epidemiológica de plagas y enfermedades cuarentenarias	2.17
Subsidio para el apoyo de inspección y vigilancia epidemiológica de plagas y enfermedades no cuarentenarias	1.28
Subsidio para el apoyo de campañas fitosanitarias	17.34
Subsidio para el apoyo de inocuidad agroalimentaria, acuícola y pesquera	2.34
<b>TOTAL</b>	<b>23.13</b>

**TURISMO****SUBFUNCIÓN: TURISMO**

FIDEICOMISO: PARA LA PROMOCIÓN, DIFUSIÓN Y COMERCIALIZACIÓN DE LOS ATRACTIVOS TURÍSTICOS DEL ESTADO (FIDETUR)

**Proyecto: Promoción de Chiapas como destino turístico**

A través de este proyecto, se promocionan los destinos, centros y sitios turísticos en el mercado local, nacional e internacional para el incremento del turismo en el Estado.

Al segundo trimestre de 2018, se concluyó el evento "Posicionamiento de las asociaciones de hoteles de Chiapas, mediante sitios web, aplicaciones (APP) y redes sociales, consistente en:

- Diseño, creación y manejo de redes sociales para cada una de las 6 Asociaciones de Hoteles de Chiapas (Tuxtla/Chiapa de Corzo, San Cristóbal de Las Casas, Comitán de Domínguez, Palenque, Tapachula y Tonalá/Puerto Arista) integrado por diseño gráfico para redes sociales; publicación en facebook y twitter; entre otros.
- Difusión de las 6 Asociaciones de Hoteles de Chiapas en redes sociales posicionadas con más de 450,000 seguidores y con un alcance de hasta 10'000,000 de personas para publicación de hoteles en las redes sociales posicionadas.

**Proyecto: Promoción y difusión de la oferta turística de Chiapas.**

Con este proyecto se tiene como objetivo promover y difundir la oferta turística e infraestructura hotelera del Estado, a través de medios de comunicación para proyectar a Chiapas como destino turístico potencial; logrando, concluir el evento de comercialización del destino turístico (evento de aventura y blitz promocionales), en la que se llevaron a cabo, servicios de coordinación, logística, desarrollo para la participación de los representantes de la Asociación de Hoteles

de Chiapas en reuniones de exposición y promoción (Blitz) ante 28 agencias tour operadoras, integradoras de servicios (DMC's) y agencias especializadas en la organización de eventos de turismo de reuniones en los Estados de Nuevo León, Jalisco, Ciudad de México y Estado de México; así como, logística, organización, ambientación, montaje, mantenimiento y desmontaje de un Pabellón Chiapas.

Asimismo, el servicio de coordinación, logística y desarrollo para el levantamiento fotográfico y de video de la oferta turística y hotelera de Chiapas; así como, la campaña de promoción de las Asociaciones de Hoteles de Chiapas en redes sociales y la campaña de promoción de la oferta turística de Chiapas en aerolíneas con vuelos nacionales e internacionales en beneficio de la población del Estado.

## CIENCIA, TECNOLOGÍA E INNOVACIÓN

### SUBFUNCIÓN: DESARROLLO TECNOLÓGICO

FIDEICOMISO: FONDO MIXTO CONACYT – GOBIERNO DEL ESTADO DE CHIAPAS (FOMIX-CONACYT)

#### Proyecto: Convocatoria 2016-C02

Su objetivo es la implementación del laboratorio regional de cómputo de alto desempeño de la Universidad Autónoma de Chiapas (LARCAD-UNACH) y su IXP de servicios académicos.

Al segundo trimestre, se realizó la segunda ministración de recursos por la cantidad de 11.7 millones de pesos, mismos que de acuerdo al desglose financiero autorizado por el Fondo Mixto, se tienen presupuestados los siguientes conceptos:

MINISTRACIONES	
CONCEPTO	ETAPA 2
Gasto Corriente	950 000.00
Gasto de Inversión	10 750 000.00
<b>Total</b>	<b>11 700 000.00</b>

#### Proyecto: Convocatoria 2014-C01

Dentro de esta convocatoria, se encuentra los siguientes proyectos:

“Fortalecimiento del Programa de Posgrado en Materiales y Sistemas Energéticos Renovables”.- Este tiene como objetivo, mejorar el nivel del programa de maestría dentro del Programa Nacional de Posgrados de Calidad (PNPC), así como de registrar el programa de doctorado en el Programa Nacional de Posgrados de Calidad (PNPC); además, de fomentar la atracción y arraigo del personal científico–académico de alto nivel para incrementar y fortalecer la planta de profesores e investigadores del posgrado en materiales y sistemas energéticos renovables.

Al segundo trimestre de 2018, se realizó la tercera ministración de recursos por la cantidad de 320 mil pesos, mismos que de acuerdo al desglose financiero autorizado por el “Fondo Mixto”, se tienen presupuestados los siguientes rubros:

MINISTRACIONES	
CONCEPTO	ETAPA 3
Gasto Corriente	298 000.00
Gasto de Inversión	22 000.00
<b>Total</b>	<b>320 000.00</b>

"Ingreso, Permanencia y Promoción en el Programa en el PNPC de la Maestría y Doctorado en Estudios e Intervención Feminista", a fin de fortalecer los programas de posgrado de la maestría y doctorado en estudios e intervención feministas para su ingreso, permanencia y a la postre; así como la promoción en el Programa Nacional de Posgrados de Calidad (PNPC) del CONACYT, a través de una sólida preparación teórica y metodológica feminista, en el análisis de las diversas realidades de las mujeres, desde una mirada local, regional y global; y formar investigadoras e investigadores de alto nivel capaces de generar y aportar nuevos conocimientos teóricos y metodológicos que permitan avanzar e incidir en las relaciones de género.

Al segundo trimestre de 2018, se realizó la tercera ministración de recursos por la cantidad de 584 mil 920 pesos, destinado al gasto corriente, autorizado por el "Fondo Mixto".

"Consolidación en el Programa Nacional de Posgrados de Calidad de la Maestría y del Doctorado en Ciencias Sociales y Humanísticas"; tiene como finalidad, fortalecer los programas de posgrado de Maestría y Doctorado en Ciencias Sociales y Humanísticas para su permanencia y promoción, en el Programa Nacional de Posgrados de Calidad (PNPC), a la categoría de programas "consolidados", afianzándose como programas de excelencia académica y pertinencia social.

Se realizó la tercera ministración de recursos por la cantidad de 424 mil 700 pesos, mismo que de acuerdo al desglose financiero autorizado por el "Fondo Mixto", se tienen presupuestados los siguientes rubros:

MINISTRACIONES	
CONCEPTO	ETAPA 3
Gasto Corriente	275 800.00
Gasto de Inversión	148 900.00
<b>Total</b>	<b>424 700.00</b>