



**Estados e  
Información Contable  
(Órganos Autónomos)**

El Consejo Nacional de Armonización Contable (CONAC), ha emitido documentos que sientan las bases para que el gobierno federal, las entidades federativas y municipios logren cumplir con lo dispuesto en la Ley General de Contabilidad Gubernamental, permitiendo a los entes públicos de cada nivel de gobierno realizar las acciones necesarias para la implementación de la armonización contable.

Bajo este tenor, el estado de Chiapas, ha dado a conocer en los medios de difusión oficiales los documentos en materia de armonización contable, establecidos por el CONAC, con el compromiso institucional de llevar a cabo los objetivos planteados en la Ley General de Contabilidad Gubernamental, actualizando en forma permanente los marcos normativos contables y presupuestarios con los documentos armonizados aplicados para este ejercicio, así como los instrumentos técnicos para lograr el cumplimiento de los objetivos a nivel nacional, considerando el Marco Conceptual de Contabilidad Gubernamental, el fundamento para la elaboración de normas, contabilización, valuación y presentación de la información financiera.

El plan de Cuentas, constituye una herramienta básica para el registro de operaciones, otorgando una consistencia en la presentación y fácil interpretación de los resultados, así como, las bases para consolidar bajo criterios armonizados la información contable.

En el proceso contable se reflejan los momentos contables del ingreso y del egreso, considerando además las normas y metodología para la emisión de información financiera y estructura de los estados financieros básicos y finalmente dar a conocer la situación financiera de la entidad en el periodo que se informa.

Los Estados Financieros de los Órganos Autónomos cumplen con los Postulados Básicos de Contabilidad Gubernamental establecidos en la Ley General de Contabilidad Gubernamental y en gran parte los requisitos de las Normas Internacionales de Contabilidad, Aplicables al Sector Público, esto permite contar con saludables prácticas administrativas, financieras y de control. Ahora bien, con el propósito de dar cumplimiento a los artículos 46 y 49 de la Ley General de Contabilidad Gubernamental, los Estados Financieros Consolidados contienen notas de desglose, memoria y de gestión administrativa, las cuales explican las principales características y políticas normativas contables, las bases de presentación y preparación y las principales políticas de control y registro, a fin de que la información sea de mayor utilidad para los usuarios. Asimismo, se incluyen resultados obtenidos a través de la aplicación de razones financieras y formatos requeridos por los lineamientos del CONAC.

En concordancia con la disposición del Acuerdo por el que se Armoniza la estructura de las cuentas públicas, emitida por el CONAC, se presenta los estados financieros de acuerdo con la Clasificación Administrativa con información presupuestaria, programática y contable consolidada de los Órganos Autónomos del Estado de Chiapas.

Bajo este epígrafe, los organismos públicos que conforman los Órganos Autónomos son: Instituto de Elecciones y Participación Ciudadana, Comisión Estatal de los Derechos Humanos, Fiscalía General del Estado, Tribunal Electoral del Estado de Chiapas e Instituto de Acceso a la Información Pública del Estado de Chiapas.

## ESTADO DE SITUACIÓN FINANCIERA CONSOLIDADO

El Estado de Situación Financiera muestra la posición financiera de los Órganos Autónomos, valuados y elaborados de acuerdo con los Postulados Básicos de Contabilidad Gubernamental, Normas y Metodología para la Emisión de Información Financiera y Estructura de los Estados Financieros del Ente Público y Característica de sus Notas, emitidos por el Consejo Nacional de Armonización Contable (CONAC), el cual refleja los bienes y derechos que se clasifican en rubros de acuerdo a su disponibilidad de liquidez al igual que sus obligaciones o compromisos, agrupándolas con relación a su exigibilidad.

GOBIERNO CONSTITUCIONAL DEL ESTADO DE CHIAPAS ÓRGANOS AUTÓNOMOS ESTADO DE SITUACIÓN FINANCIERA CONSOLIDADO AL 30 DE JUNIO DE 2017 ( Pesos )					
CONCEPTO	JUN 2017	DIC 2016	CONCEPTO	JUN 2017	DIC 2016
<b>ACTIVO</b>			<b>PASIVO</b>		
<b>Activo Circulante</b>			<b>Pasivo Circulante</b>		
Efectivo y Equivalentes	262 264 727	185 132 985	Cuentas por Pagar a Corto Plazo	363 717 459	390 680 868
Derechos a Recibir Efectivo o Equivalentes	67 226 167	4 262 996	Fondos y Bienes de Terceros en Garantía y/o Administración a Corto Plazo	10 463 641	10 464 661
Derechos a Recibir Bienes o Servicios	10 768 305	9 297 478	Otros Pasivos a Corto Plazo	1 007 264	899 683
<b>Total de Activos Circulantes</b>	<b>340 259 199</b>	<b>198 693 459</b>	<b>Total de Pasivos Circulantes</b>	<b>375 188 364</b>	<b>402 045 212</b>
<b>Activo No Circulante</b>			<b>Pasivo No Circulante</b>		
Inversiones Financieras a Largo Plazo	994 753	1 026 415	Cuentas por Pagar a Largo Plazo	4 575 506	4 575 506
Derechos a Recibir Efectivo o Equivalentes a Largo Plazo	40 174 331	40 251 968	Fondos y Bienes de Terceros en Garantía y/o Administración a Largo Plazo	6 943	6 943
Bienes Inmuebles, Infraestructura y Construcciones en Proceso	418 037 147	210 755 120	Provisiones a Largo Plazo	24 130	24 130
Bienes Muebles	872 070 150	869 210 827	<b>Total de Pasivos No Circulantes</b>	<b>4 606 579</b>	<b>4 606 579</b>
Activos Intangibles	13 886 854	13 886 854	<b>Total del Pasivo</b>	<b>379 794 943</b>	<b>406 651 791</b>
Depreciación, Deterioro y Amortización Acumulada de Bienes	( 12 819 621)	( 12 819 621)	<b>HACIENDA PÚBLICA/PATRIMONIO</b>		
Activos Diferidos	833 984 431	690 860 031	<b>HACIENDA PÚBLICA/PATRIMONIO CONTRIBUIDO</b>		
<b>Total de Activos No Circulantes</b>	<b>2 166 328 045</b>	<b>1 813 171 594</b>	Donaciones de Capital	43 413 760	20 922 855
			<b>HACIENDA PÚBLICA/PATRIMONIO GENERADO</b>		
			Resultados del Ejercicio (Ahorro/Desahorro)	307 757 766	216 504 748
			Resultados de Ejercicios Anteriores	1 584 021 392	1 367 506 227
			Revalúos	191 319 951	0
			Rectificaciones de Resultados de Ejercicios Anteriores	279 432	279 432
			<b>Total Hacienda Pública/Patrimonio</b>	<b>2 126 792 301</b>	<b>1 605 213 262</b>
<b>Total del Activo</b>	<b>2 506 587 244</b>	<b>2 011 865 053</b>	<b>Total del Pasivo y Hacienda Pública/Patrimonio</b>	<b>2 506 587 244</b>	<b>2 011 865 053</b>

Fuente: Secretaría de Hacienda.

## ESTADO DE ACTIVIDADES CONSOLIDADO

El Estado de Actividades refleja el resultado entre el saldo total de los ingresos captados y el saldo total de los gastos incurridos por los Órganos Autónomos, cuya diferencia positiva o negativa determina el ahorro o desahorro, del 1 de enero al 30 de junio de 2017, sin considerar la inversión física en Bienes Muebles e Inmuebles, Infraestructura y Construcciones en Proceso. De esta forma el resultado durante este periodo refleja un ahorro por 307.8 millones de pesos.

GOBIERNO CONSTITUCIONAL DEL ESTADO DE CHIAPAS ÓRGANOS AUTÓNOMOS ESTADO DE ACTIVIDADES CONSOLIDADO DEL 1 DE ENERO AL 30 DE JUNIO DE 2017 ( Pesos )		
CONCEPTO	JUN 2017	DIC 2016
<b>INGRESOS Y OTROS BENEFICIOS</b>		
<b>Ingresos de la Gestión</b>		
<b>Participaciones, Aportaciones, Transferencias, Asignaciones, Subsidios y Otras Ayudas</b>		
Transferencias, Asignaciones, Subsidios y Otras Ayudas (Recursos Ministrados)	772 699 948	1 702 744 986
<b>Otros Ingresos y Beneficios</b>		
Ingresos Financieros	677 843	1 224 038
Otros Ingresos y Beneficios Varios	5 816 751	49 071 980
<b>Total de Ingresos y Otros Beneficios</b>	<b>779 194 542</b>	<b>1 753 041 004</b>
<b>GASTOS Y OTRAS PÉRDIDAS</b>		
<b>Gastos de Funcionamiento</b>		
Servicios Personales	339 470 421	913 787 280
Materiales y Suministros	13 573 482	86 389 761
Servicios Generales	54 925 221	312 904 795
<b>Transferencias, Asignaciones, Subsidios y Otras Ayudas</b>		
Subsidios y Subvenciones	21 000 983	5 496 402
Ayudas Sociales	30 673 573	159 369 430
<b>Participaciones y Aportaciones</b>		
<b>Intereses, Comisiones y Otros Gastos de la Deuda Pública</b>		
<b>Otros Gastos y Pérdidas Extraordinarias</b>		
Estimaciones, Depreciaciones, Deterioros, Obsolescencia y Amortizaciones	0	11 750 559
Otros Gastos	11 793 096	46 838 029
<b>Inversión Pública</b>		
<b>Total de Gastos y Otras Pérdidas</b>	<b>471 436 776</b>	<b>1 536 536 256</b>
<b>Resultados del Ejercicio (Ahorro/Desahorro)</b>	<b>307 757 766</b>	<b>216 504 748</b>

Fuente: Secretaría de Hacienda.

## ESTADO DE VARIACIÓN EN LA HACIENDA PÚBLICA CONSOLIDADO

El Estado de Variación en la Hacienda Pública muestra las modificaciones o cambios realizados en la Hacienda Pública de los Órganos Autónomos. Al 30 de junio del ejercicio fiscal 2017, se obtuvo un saldo de 2 mil 126.8 millones de pesos, con una modificación neta de 521.6 millones de pesos derivado de los incrementos o decrementos realizados al patrimonio estatal.

GOBIERNO CONSTITUCIONAL DEL ESTADO DE CHIAPAS ÓRGANOS AUTÓNOMOS ESTADO DE VARIACIÓN EN LA HACIENDA PÚBLICA CONSOLIDADO DEL 1 DE ENERO AL 30 DE JUNIO DE 2017 ( Pesos )					
CONCEPTO	HACIENDA PÚBLICA/ PATRIMONIO CONTRIBUIDO	HACIENDA PÚBLICA/ PATRIMONIO GENERADO DE EJERCICIOS ANTERIORES	HACIENDA PÚBLICA/ PATRIMONIO GENERADO DEL EJERCICIO	AJUSTES POR CAMBIOS DE VALOR	TOTAL
<b>Rectificaciones de Resultados de Ejercicios Anteriores</b>				<b>279 432</b>	<b>279 432</b>
<b>Patrimonio Neto Inicial Ajustado del Ejercicio</b>	<b>20 922 855</b>				<b>20 922 855</b>
Aportaciones					
Donaciones de Capital	20 922 855				20 922 855
Actualización de la Hacienda Pública/Patrimonio					
<b>Variaciones de la Hacienda Pública / Patrimonio Neto del Ejercicio</b>		<b>1 367 506 227</b>	<b>216 504 748</b>		<b>1 584 010 975</b>
Resultados del Ejercicio (Ahorro/Desahorro)			216 504 748		216 504 748
Resultados de Ejercicios Anteriores		1 367 506 227			1 367 506 227
Revalúos					
Reservas					
<b>Hacienda Pública / Patrimonio Neto Final del Ejercicio 2016</b>	<b>20 922 855</b>	<b>1 367 506 227</b>	<b>216 504 748</b>	<b>279 432</b>	<b>1 605 213 262</b>
<b>Cambios en la Hacienda Pública / Patrimonio Neto al 30 de Junio de 2017</b>	<b>22 490 905</b>				<b>22 490 905</b>
Aportaciones					
Donaciones de Capital	22 490 905				22 490 905
Actualización de la Hacienda Pública/Patrimonio					
<b>Variaciones de la Hacienda Pública / Patrimonio Neto al 30 de Junio de 2017</b>		<b>216 515 165</b>	<b>91 253 018</b>	<b>191 319 951</b>	<b>499 088 134</b>
Resultados del Ejercicio (Ahorro/Desahorro)			307 757 766		307 757 766
Resultados de Ejercicios Anteriores		216 515 165	( 216 504 748)		10 417
Revalúos				191 319 951	191 319 951
Reservas					
<b>Saldo Neto en la Hacienda Pública / Patrimonio al 30 de Junio de 2017</b>	<b>43 413 760</b>	<b>1 584 021 392</b>	<b>307 757 766</b>	<b>191 599 383</b>	<b>2 126 792 301</b>

Fuente: Secretaría de Hacienda.

## ESTADO DE CAMBIOS EN LA SITUACIÓN FINANCIERA CONSOLIDADO

El Estado de Cambios en la Situación Financiera, provee información sobre los orígenes y aplicaciones de los recursos de los Órganos Autónomos, asimismo, muestra la obtención o disposición de los recursos y obligaciones durante el periodo que se informa.

**GOBIERNO CONSTITUCIONAL DEL ESTADO DE CHIAPAS**  
**ÓRGANOS AUTÓNOMOS**  
**ESTADO DE CAMBIOS EN LA SITUACIÓN FINANCIERA CONSOLIDADO**  
DEL 1 DE ENERO AL 30 DE JUNIO DE 2017  
(Pesos)

CONCEPTO	ORIGEN	APLICACIÓN
<b>ACTIVO</b>		
<b>Activo Circulante</b>		
Efectivo y Equivalentes		77 131 742
Derechos a Recibir Efectivo o Equivalentes		62 963 171
Derechos a Recibir Bienes o Servicios		1 470 827
<b>Activo No Circulante</b>		
Inversiones Financieras a Largo Plazo	31 662	
Derechos a Recibir Efectivo o Equivalentes a Largo Plazo	77 637	
Bienes Inmuebles, Infraestructura y Construcciones en Proceso		207 282 027
Bienes Muebles		2 859 323
Activos Diferidos		143 124 400
<b>PASIVO</b>		
<b>Pasivo Circulante</b>		
Cuentas por Pagar a Corto Plazo		26 963 409
Fondos y Bienes de Terceros en Garantía y/o Administración a Corto Plazo		1 020
Otros Pasivos a Corto Plazo	107 581	
<b>HACIENDA PÚBLICA/PATRIMONIO</b>		
<b>Hacienda Pública/Patrimonio Contribuido</b>		
Donaciones de Capital	22 490 905	
<b>Hacienda Pública/Patrimonio Generado</b>		
Resultados del Ejercicio (Ahorro/Desahorro)	91 253 018	
Resultados de Ejercicios Anteriores	216 515 165	
Revalúos	191 319 951	

Fuente: Secretaría de Hacienda.

## ESTADO DE FLUJOS DE EFECTIVO CONSOLIDADO

El Estado de Flujos de Efectivo de los Órganos Autónomos, identifica las fuentes de entradas y salidas de recursos, clasificadas por actividades de operación, inversión y de financiamiento. Asimismo, proporciona una base para evaluar su capacidad para generar efectivo y equivalentes, que le permita cumplir con sus obligaciones inmediatas y directas.

<b>GOBIERNO CONSTITUCIONAL DEL ESTADO DE CHIAPAS</b>		
<b>ÓRGANOS AUTÓNOMOS</b>		
<b>ESTADO DE FLUJOS DE EFECTIVO CONSOLIDADO</b>		
<b>DEL 1 DE ENERO AL 30 DE JUNIO DE 2017</b>		
<b>( Pesos )</b>		
<b>CONCEPTO</b>	<b>JUN 2017</b>	<b>DIC 2016</b>
<b>Flujos de Efectivo de las Actividades de Operación</b>		
<b>Origen</b>	<b>779 194 542</b>	<b>1 753 041 004</b>
Transferencias, Asignaciones, Subsidios y Otras Ayudas	772 699 948	1 702 744 986
Otros Orígenes de Operación	6 494 594	50 296 018
<b>Aplicación</b>	<b>471 436 776</b>	<b>1 536 536 256</b>
Servicios Personales	339 470 421	913 787 280
Materiales y Suministros	13 573 482	86 389 761
Servicios Generales	54 925 221	312 904 795
Subsidios y Subvenciones	21 000 983	5 496 402
Ayudas Sociales	30 673 573	159 369 430
Otras Aplicaciones de Operación	11 793 096	58 588 588
<b>Flujos Netos de Efectivo por Actividades de Operación</b>	<b>307 757 766</b>	<b>216 504 748</b>
<b>Flujos de Efectivo de las Actividades de Inversión</b>		
<b>Origen</b>	<b>505 589 159</b>	<b>410 111 578</b>
Bienes Inmuebles, Infraestructura y Construcciones en Proceso	72 809 263	41 986 119
Bienes Muebles	2 344 576	0
Otros Orígenes de Inversión	430 435 320	368 125 459
<b>Aplicación</b>	<b>709 358 335</b>	<b>749 981 698</b>
Bienes Inmuebles, Infraestructura y Construcciones en Proceso	280 091 290	106 419 396
Bienes Muebles	5 203 899	40 712 213
Otras Aplicaciones de Inversión	424 063 146	602 850 089
<b>Flujos Netos de Efectivo por Actividades de Inversión</b>	<b>( 203 769 176)</b>	<b>( 339 870 120)</b>
<b>Flujos de Efectivo de las Actividades de Financiamiento</b>		
<b>Origen</b>	<b>2 146 520</b>	<b>91 679 211</b>
Otros Orígenes de Financiamiento	2 146 520	91 679 211
<b>Aplicación</b>	<b>29 003 368</b>	<b>35 244 724</b>
Otras Aplicaciones de Financiamiento	29 003 368	35 244 724
<b>Flujos Netos de Efectivo por Actividades de Financiamiento</b>	<b>( 26 856 848)</b>	<b>56 434 487</b>
<b>Incremento/Disminución Neta en el Efectivo y Equivalentes al Efectivo</b>	<b>77 131 742</b>	<b>( 66 930 885)</b>
<b>Efectivo y Equivalentes al Efectivo al Inicio del Ejercicio</b>	<b>185 132 985</b>	<b>252 063 870</b>
<b>Efectivo y Equivalentes al Efectivo al Final del Ejercicio</b>	<b>262 264 727</b>	<b>185 132 985</b>

Fuente: Secretaría de Hacienda.

## ESTADO ANALÍTICO DEL ACTIVO CONSOLIDADO

El Estado Analítico del Activo al 30 de junio de 2017 refleja los movimientos realizados de los derechos y bienes debidamente identificados y cuantificados en términos monetarios del que disponen los Órganos Autónomos para realizar sus actividades, así como el flujo del activo circulante y del activo no circulante entre el inicio y fin del periodo. El activo circulante tuvo una variación positiva de 141.6 millones de pesos, y el activo no circulante de la misma forma refleja una variación positiva de 353.2 millones de pesos.

**GOBIERNO CONSTITUCIONAL DEL ESTADO DE CHIAPAS**  
**ÓRGANOS AUTÓNOMOS**  
**ESTADO ANALÍTICO DEL ACTIVO CONSOLIDADO**  
DEL 1 DE ENERO AL 30 DE JUNIO DE 2017  
(Pesos)

CONCEPTO	SALDO INICIAL	CARGOS DEL PERIODO	ABONOS DEL PERIODO	SALDO FINAL	VARIACIÓN DEL PERIODO
<b>ACTIVO</b>	<b>2 011 865 053</b>	<b>3 846 914 973</b>	<b>3 352 192 782</b>	<b>2 506 587 244</b>	<b>494 722 191</b>
<b>Activo Circulante</b>	<b>198 693 459</b>	<b>2 969 758 939</b>	<b>2 828 193 199</b>	<b>340 259 199</b>	<b>141 565 740</b>
Efectivo y Equivalentes	185 132 985	2 624 981 973	2 547 850 231	262 264 727	77 131 742
Derechos a Recibir Efectivo o Equivalentes	4 262 996	343 072 601	280 109 430	67 226 167	62 963 171
Derechos a Recibir Bienes o Servicios	9 297 478	1 704 365	233 538	10 768 305	1 470 827
<b>Activo No Circulante</b>	<b>1 813 171 594</b>	<b>877 156 034</b>	<b>523 999 583</b>	<b>2 166 328 045</b>	<b>353 156 451</b>
Inversiones Financieras a Largo Plazo	1 026 415		31 662	994 753	( 31 662)
Derechos a Recibir Efectivo o Equivalentes a Largo Plazo	40 251 968		77 637	40 174 331	( 77 637)
Bienes Inmuebles, Infraestructura y Construcciones en Proceso	210 755 120	285 572 466	78 290 439	418 037 147	207 282 027
Bienes Muebles	869 210 827	7 092 006	4 232 683	872 070 150	2 859 323
Activos Intangibles	13 886 854			13 886 854	
Depreciación, Deterioro y Amortización Acumulada de Bienes	( 12 819 621)			( 12 819 621)	
Activos Diferidos	690 860 031	584 491 562	441 367 162	833 984 431	143 124 400

Fuente: Secretaría de Hacienda.



## ESTADO ANALÍTICO DE LA DEUDA Y OTROS PASIVOS CONSOLIDADOS

El Estado Analítico de la Deuda y Otros Pasivos, refleja la variación de las operaciones de crédito público, así como, las obligaciones insolutas de los entes públicos. A la fecha que se informa los Órganos Autónomos presentan obligaciones no originadas por operaciones de crédito público, el cual asciende a 1.0 millones de pesos.

GOBIERNO CONSTITUCIONAL DEL ESTADO DE CHIAPAS				
ÓRGANOS AUTÓNOMOS				
ESTADO ANALÍTICO DE LA DEUDA Y OTROS PASIVOS CONSOLIDADOS				
DEL 1 DE ENERO AL 30 DE JUNIO DE 2017				
( Pesos )				
DENOMINACIÓN DE LAS DEUDAS	MONEDA DE CONTRATACIÓN	INSTITUCIÓN O PAÍS ACREEDOR	SALDO INICIAL DEL PERIODO	SALDO FINAL DEL PERIODO
<b>DEUDA PÚBLICA</b>				
<b>Corto Plazo</b>				
<b>Deuda Interna</b>			<b>0</b>	<b>0</b>
Instituciones de Crédito			0	0
Títulos y Valores			0	0
Arrendamientos Financieros			0	0
<b>Deuda Externa</b>			<b>0</b>	<b>0</b>
Organismos Financieros Internacionales			0	0
Deuda Bilateral			0	0
Títulos y Valores			0	0
Arrendamientos Financieros			0	0
<b>Subtotal Corto Plazo</b>			<b>0</b>	<b>0</b>
<b>Largo Plazo</b>				
<b>Deuda Interna</b>			<b>0</b>	<b>0</b>
Instituciones de Crédito			0	0
Títulos y Valores			0	0
Arrendamientos Financieros			0	0
<b>Deuda Externa</b>			<b>0</b>	<b>0</b>
Organismos Financieros Internacionales			0	0
Deuda Bilateral			0	0
Títulos y Valores			0	0
Arrendamientos Financieros			0	0
<b>Subtotal Largo Plazo</b>			<b>0</b>	<b>0</b>
<b>Otros Pasivos</b>	Moneda Nacional	México	<b>899 683</b>	<b>1 007 264</b>
<b>Total Deuda y Otros Pasivos</b>			<b>899 683</b>	<b>1 007 264</b>

Fuente: Secretaría de Hacienda.

## INFORME SOBRE PASIVOS CONTINGENTES CONSOLIDADO

De conformidad a las Principales Reglas de Registro y Valoración del Patrimonio (Elementos Generales) emitidas por el Consejo Nacional de Armonización Contable, publicadas en el capítulo reformado en el Diario Oficial de la Federación el 06 de octubre del 2014, los pasivos contingentes consideran:

- a) Obligaciones surgidas a raíz de sucesos pasados, cuya existencia ha de ser confirmada sólo por la concurrencia, de uno o más eventos inciertos en el futuro que no están enteramente bajo el control del organismo público.
- b) Una obligación presente a raíz de sucesos pasados, que no se ha reconocido contablemente porque no es viable que el ente público tenga que satisfacerla, o debido a que el importe de la obligación no puede ser cuantificado con la suficiente confiabilidad.

Al respecto se informa que los Órganos Autónomos al 30 de junio de 2017, cuentan con pasivos contingentes por un importe de 24 mil 130 pesos, el cual se integra por las provisiones para contingencias a largo plazo para hacer frente a casos fortuitos.

## NOTAS A LOS ESTADOS FINANCIEROS CONSOLIDADOS

De Conformidad al artículo 46, fracción I, inciso e) y 49 de la Ley General de Contabilidad Gubernamental, así como a la normatividad emitida por el Consejo Nacional de Armonización Contable, a continuación se presentan las notas a los estados financieros correspondiente al 30 de junio del ejercicio fiscal 2017, con los siguientes apartados:

- Notas de Desglose
- Notas de Memoria
- Notas de Gestión Administrativa

### NOTAS DE DESGLOSE

#### AL ESTADO DE SITUACIÓN FINANCIERA

#### ACTIVO

El activo se compone de los fondos, valores, derechos y bienes cuantificados en términos monetarios, los cuales controlan y disponen los Órganos Autónomos para la prestación de servicios públicos, este se integra como sigue:

#### Circulante

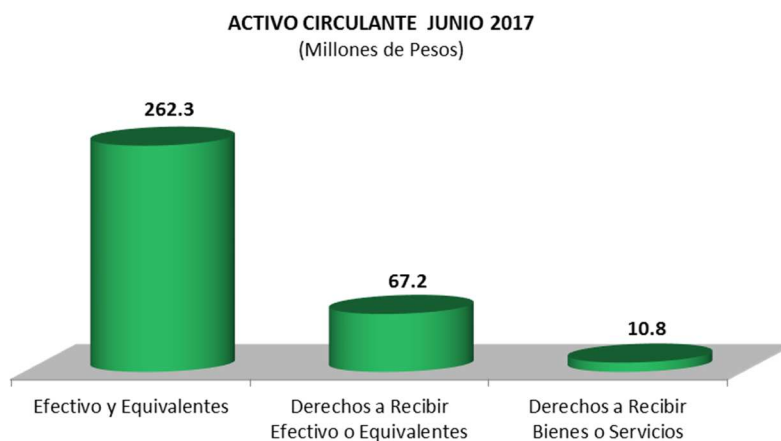
##### *Efectivo y Equivalentes*

El rubro de efectivo y equivalentes al 30 de junio de 2017, asciende a un monto de 262.3 millones de pesos, y representa el 77.1 por ciento del activo circulante, se integra principalmente por la disponibilidad financiera para cubrir los compromisos de pago a proveedores y prestadores de servicios, impuestos retenidos y sueldos, además, por el fondo revolvente asignado a funcionarios para cubrir gastos menores y emergentes.

Asimismo, se registra en este rubro lo siguiente:

- Depósitos otorgados a terceros por el servicio de arrendamiento de instalaciones, equipos y a la C.F.E.
- Inversiones financieras temporales.

Este rubro refleja los recursos disponibles para solventar los gastos de operación y de inversión que se tienen comprometidos al 30 de junio del ejercicio fiscal 2017, que incide en el patrimonio.



EFECTIVO Y EQUIVALENTES ( Pesos )		
CONCEPTO	JUN 2017	DIC 2016
Efectivo	157 629	4 174
Bancos/Dependencias y Otros	86 623 008	55 772 913
Inversiones Temporales (hasta 3 meses)	12 232 901	12 467 099
Fondos con Afectación Específica	162 068 313	115 680 673
Depósitos de Fondos de Terceros en Garantía y/o Administración	1 182 876	1 208 126
<b>SUMAS</b>	<b>262 264 727</b>	<b>185 132 985</b>

**Derechos a Recibir Efectivo o Equivalentes**

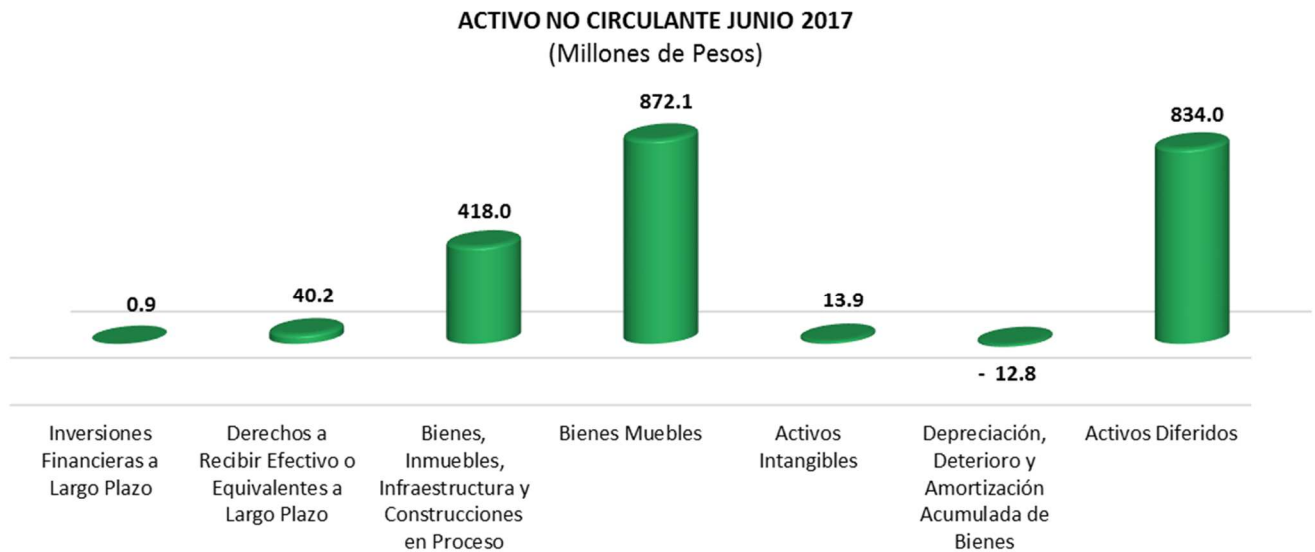
Este rubro del activo representa el 19.7 por ciento del activo circulante y se compone básicamente por los préstamos otorgados a funcionarios públicos, gastos a comprobar por concepto de viáticos, así como, por los recursos disponibles del Fondo de Aportaciones para la Seguridad Pública (FASP), y subsidio al empleo. Al 30 de junio de 2017, presenta un saldo de 67.2 millones de pesos.

DERECHOS A RECIBIR EFECTIVO O EQUIVALENTES ( Pesos )		
CONCEPTO	JUN 2017	DIC 2016
Cuentas por Cobrar a Corto Plazo	35 680 830	1 661 830
Deudores Diversos por Cobrar a Corto Plazo	31 545 337	2 601 166
<b>SUMAS</b>	<b>67 226 167</b>	<b>4 262 996</b>

**Derechos a Recibir Bienes o Servicios**

El rubro de Derechos a Recibir Bienes o Servicios asciende a 10.8 millones de pesos al 30 de junio de 2017, corresponde a los anticipos a proveedores por pago de bienes y servicios, Anticipo a Contratistas por Obras Públicas en Bienes de Dominio Público, de los Órganos Autónomos; respecto al activo circulante representa el 3.2 por ciento.

DERECHOS A RECIBIR BIENES O SERVICIOS ( Pesos )		
CONCEPTO	JUN 2017	DIC 2016
Anticipo a Proveedores por Adquisición de Bienes y Prestación de Servicios a Corto Plazo	5 120 154	4 922 803
Anticipo a Contratistas por Obras Públicas a Corto Plazo	5 648 151	4 374 675
<b>SUMAS</b>	<b>10 768 305</b>	<b>9 297 478</b>

**No Circulante*****Inversiones Financieras a Largo Plazo***

Al 30 de junio de 2017, este rubro del activo refleja la cifra de 0.9 millones de pesos y representa el Fideicomiso Público de Administración e Inversión para la Implementación del Sistema de Justicia Penal 2015 y el Fideicomiso Fondo contra la Delincuencia Organizada (FOCODO).

<b>INVERSIONES FINANCIERAS A LARGO PLAZO</b> (Pesos)		
CONCEPTO	JUN 2017	DIC 2016
Fideicomisos, Mandatos y Contratos Análogos	994 753	1 026 415
<b>SUMAS</b>	<b>994 753</b>	<b>1 026 415</b>

***Derechos a Recibir Efectivo o Equivalentes a Largo Plazo***

Este rubro del activo asciende a 40.2 millones de pesos y representa el 1.9 por ciento del activo no circulante y se compone básicamente por los deudores sujetos a resolución judicial, así como, gastos a comprobar y saldos recibidos.

<b>DERECHOS A RECIBIR EFECTIVO O EQUIVALENTES A LARGO PLAZO</b> (Pesos)		
CONCEPTO	JUN 2017	DIC 2016
Documentos por Cobrar a Largo Plazo	1 064 717	1 064 717
Deudores Diversos a Largo Plazo	39 109 614	39 187 251
<b>SUMAS</b>	<b>40 174 331</b>	<b>40 251 968</b>

***Bienes Inmuebles, Infraestructura y Construcciones en Proceso***

Este rubro del activo refleja la cifra de 418.0 millones de pesos y representa el valor de toda la infraestructura tangible, como edificios no habitacionales y terrenos propiedad de los Órganos Autónomos, al 30 de junio de 2017.

Del total del activo no circulante, este rubro representa el 19.3 por ciento.

**BIENES INMUEBLES, INFRAESTRUCTURA Y CONSTRUCCIONES EN PROCESO**  
( Pesos )

CONCEPTO	JUN 2017	DIC 2016
Terrenos	20 404 037	6 941 960
Edificios no Habitacionales	397 633 110	131 003 897
Construcciones en Proceso en Bienes Propios	0	68 068 718
Otros Bienes Inmuebles	0	4 740 545
<b>SUMAS</b>	<b>418 037 147</b>	<b>210 755 120</b>

**Bienes Muebles**

Este rubro del activo refleja el valor de los bienes muebles que poseen los Órganos Autónomos y que al 30 de junio del ejercicio fiscal 2017, asciende a un monto global de 872.1 millones de pesos y representa el 40.3 por ciento respecto al total del activo no circulante, integrándose por: mobiliario y equipo de administración, mobiliario y equipo educacional y recreativo, equipo e instrumental médico y de laboratorio, vehículos y equipo de transporte, equipo de defensa y seguridad, maquinaria, otros equipos y herramientas y colecciones, obras de arte y objetos valiosos; los cuales son necesarios para la operatividad del mismo.

**BIENES MUEBLES**  
( Pesos )

CONCEPTO	JUN 2017	DIC 2016
Mobiliario y Equipo de Administración	153 531 292	149 461 362
Mobiliario y Equipo Educacional y Recreativo	5 702 829	5 495 808
Equipo e Instrumental Médico y de Laboratorio	77 713 074	77 282 158
Vehículos y Equipo de Transporte	370 574 484	372 850 039
Equipo de Defensa y Seguridad	60 638 501	60 707 522
Maquinaria, Otros Equipos y Herramientas	203 880 497	203 384 465
Colecciones, Obras de Arte y Objetos Valiosos	29 473	29 473
<b>SUMAS</b>	<b>872 070 150</b>	<b>869 210 827</b>

**Activos Intangibles**

Al 30 de junio de 2017, este rubro asciende a 13.9 millones de pesos y representa el valor de todos los bienes intangibles como son: software, patentes, marcas y derechos, licencias y otros activos intangibles. Representa el 0.6 por ciento del activo no circulante.

**ACTIVOS INTANGIBLES**  
( Pesos )

CONCEPTO	JUN 2017	DIC 2016
Software	12 535 843	12 535 843
Patentes, Marcas y Derechos	2 672	2 672
Licencias	267 859	267 859
Otros Activos Intangibles	1 080 480	1 080 480
<b>SUMAS</b>	<b>13 886 854</b>	<b>13 886 854</b>

**Depreciación, Deterioro y Amortización Acumulada de Bienes**

Este rubro del activo refleja la cifra de 12.8 millones de pesos, representa una disminución del 0.6 por ciento del activo no circulante y muestra el valor de la depreciación y amortización efectuada a los bienes tangibles e intangibles, que forman parte de los activos de los organismos públicos de los Órganos Autónomos, utilizando el procedimiento establecido en los marcos normativos contables con los documentos armonizados, aprobado por el Consejo Nacional de Armonización Contable (CONAC).

DEPRECIACIÓN, DETERIORO Y AMORTIZACIÓN ACUMULADA DE BIENES ( Pesos )		
CONCEPTO	JUN 2017	DIC 2016
Depreciación Acumulada de Bienes Muebles	( 12 796 130)	( 12 796 130)
Amortización Acumulada de Activos Intangibles	( 23 491)	( 23 491)
<b>SUMAS</b>	<b>( 12 819 621)</b>	<b>( 12 819 621)</b>

### Activos Diferidos

El saldo de este rubro asciende a 834.0 millones de pesos y se integra por operaciones transitorias por regularizar, del periodo que se informa, así como, de ejercicios anteriores, de los cuales 654.8 millones de pesos corresponde a ejercicios anteriores y 179.2 millones de pesos al 30 de junio de 2017.

A la fecha que se informa este rubro representa el 38.5 por ciento respecto al total del activo no circulante.

ACTIVOS DIFERIDOS ( Pesos )		
CONCEPTO	JUN 2017	DIC 2016
Otros Activos Diferidos	833 984 431	690 860 031
<b>SUMAS</b>	<b>833 984 431</b>	<b>690 860 031</b>

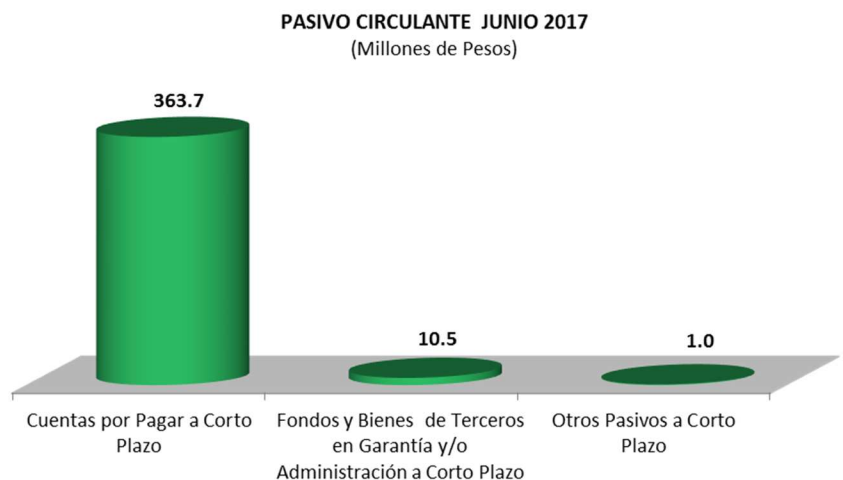
### PASIVO

Es el conjunto de cuentas que permite el registro de las obligaciones contraídas por los Órganos Autónomos, para el desarrollo de sus funciones y la prestación de los servicios públicos. Al 30 de junio de 2017, los estados financieros reflejan principalmente pasivo circulante o corto plazo, es decir, aquellas obligaciones en que la exigibilidad de pago es menor a un año, así también, pasivo no circulante o a largo plazo que representa las obligaciones con vencimiento posterior a un año.

### Pasivo Circulante

#### Cuentas por Pagar a Corto Plazo

El saldo de este rubro al 30 de junio de 2017, se integra de los registros de prestaciones salariales como son: sueldos, gratificaciones y previsión de aguinaldo devengado no pagado a la fecha que se informa, del personal de los Órganos Autónomos, aportaciones patronales al IMSS, INFONAVIT e Impuesto sobre Nóminas, así como por los compromisos contraídos por la adquisición de bienes de consumo e inventariables, anticipos de ministración y por la contratación de servicios necesarios para su operatividad. Además, por las retenciones por servicios personales: cuota INFONAVIT, retenciones y contribuciones a favor de terceros, pensión alimenticia, 2 por ciento sobre nóminas de prestadores de servicios, ISSS, ISR por arrendamiento de inmuebles.



Este rubro representa el 96.9 por ciento respecto al pasivo, con un importe de 363.7 millones de pesos.

CUENTAS POR PAGAR A CORTO PLAZO ( Pesos )		
CONCEPTO	JUN 2017	DIC 2016
Servicios Personales por Pagar a Corto Plazo	17 457 840	18 211 256
Proveedores por Pagar a Corto Plazo	1 332 910	6 907 091
Transferencias Otorgadas por Pagar a Corto Plazo	2 039 099	160
Retenciones y Contribuciones por Pagar a Corto Plazo	39 714 779	62 087 922
Otras Cuentas por Pagar a Corto Plazo	303 172 831	303 474 439
<b>SUMAS</b>	<b>363 717 459</b>	<b>390 680 868</b>

**Fondos y Bienes de Terceros en Garantía y/o Administración a Corto Plazo**

Este rubro al 30 de junio de 2017, corresponde a las obligaciones con ingresos propios, refleja el traspaso de recursos por concepto de inversiones.

Representa el 2.8 por ciento del total del pasivo circulante con un importe de 10.5 millones de pesos.

FONDOS Y BIENES DE TERCEROS EN GARANTÍA Y/O ADMINISTRACIÓN A CORTO PLAZO ( Pesos )		
CONCEPTO	JUN 2017	DIC 2016
Fondos en Administración a Corto Plazo	10 463 641	10 464 661
<b>SUMAS</b>	<b>10 463 641</b>	<b>10 464 661</b>

**Otros Pasivos a Corto Plazo**

Este rubro ascienda a 1.0 millones de pesos, corresponde principalmente por los depósitos bancarios pendientes de aclarar. Este rubro representa el 0.3 por ciento del pasivo circulante.

OTROS PASIVOS A CORTO PLAZO ( Pesos )		
CONCEPTO	JUN 2017	DIC 2016
Otros Pasivos Circulantes	1 007 264	899 683
<b>SUMAS</b>	<b>1 007 264</b>	<b>899 683</b>

**No Circulante**

**Cuentas por Pagar a Largo Plazo**

El saldo de este rubro al 30 de junio de 2017, se integra principalmente por pagos pendientes a proveedores por adquisición de bienes y contratación de servicios. Representa el 100 por ciento del total del pasivo no circulante con un importe de 4.6 millones de pesos.

CUENTAS POR PAGAR A LARGO PLAZO ( Pesos )		
CONCEPTO	JUN 2017	DIC 2016
Proveedores por Pagar a Largo Plazo	4 575 506	4 575 506
<b>SUMAS</b>	<b>4 575 506</b>	<b>4 575 506</b>



**Fondo y Bienes de Terceros en Garantía y/o Administración a Largo Plazo**

Este rubro corresponde principalmente a las obligaciones con recursos ajenos en fondos en administración a largo plazo por adquisición de bienes y contratación de servicios, que se encuentran en proceso de regularización.

FONDOS Y BIENES DE TERCEROS EN GARANTÍA Y/O ADMINISTRACIÓN A LARGO PLAZO ( Pesos )		
CONCEPTO	JUN 2017	DIC 2016
Fondos en Administración a Largo Plazo	6 943	6943
<b>SUMAS</b>	<b>6 943</b>	<b>6943</b>

**Provisiones a Largo Plazo**

Al 30 de junio de 2017, este rubro se integra principalmente por las provisiones para demandas y litigios, que se encuentran en proceso de regularización.

PROVISIONES A LARGO PLAZO ( Pesos )		
CONCEPTO	JUN 2017	DIC 2016
Provisiones para Demandas y Juicios a Largo Plazo	24 130	24 130
<b>SUMAS</b>	<b>24 130</b>	<b>24 130</b>

**AL ESTADO DE ACTIVIDADES**

El resultado obtenido del 1 de enero al 30 de junio de 2017, representa un ahorro de 307.8 millones de pesos y se obtiene de restar a los ingresos percibidos contra los gastos y otras pérdidas sin considerar los recursos destinados en la adquisición de bienes muebles e inmuebles consideradas como inversión, así como, recursos comprometidos de gasto de inversión.

**Ingresos y Otros Beneficios**

Los ingresos ascienden a 779.2 millones de pesos, se integran por los recursos otorgados para la operación y funcionamiento de los Órganos Autónomos, por concepto de ministraciones, así como los obtenidos por rendimientos e intereses bancarios. También, se incluyen los ingresos propios por concepto de ventas de material de desecho, venta por medio de subastas públicas, colegiaturas, sanciones, depósitos no identificados y reintegros bancarios.

**Gastos y Otras Pérdidas**

Los gastos y otras pérdidas son aquellas cuentas que registran los gastos de funcionamiento de los Órganos Autónomos, así como, gastos de operación con ingresos propios, por servicio de mantenimiento, pérdidas diversas y redondeo por pago de facturas e indemnización por siniestro de vehículos.

Este rubro asciende a un importe de 471.4 millones de pesos.

A continuación, se presenta la conciliación entre los ingresos presupuestarios y contables, así como, entre los egresos presupuestarios y los gastos contables:

**ÓRGANOS AUTÓNOMOS**  
**CONCILIACIÓN ENTRE LOS INGRESOS PRESUPUESTARIOS Y CONTABLES CONSOLIDADO**  
 DEL 1 DE ENERO AL 30 DE JUNIO DE 2017  
 ( Pesos )

<b>Ingresos Presupuestarios</b>		<b>772 699 948</b>
<b>Más: Ingresos Contables No Presupuestarios</b>		<b>6 494 594</b>
Otros Ingresos y Beneficios Varios	5 816 751	
Otros Ingresos Contables No Presupuestarios	677 843	
<b>Menos: Ingresos Presupuestarios No Contables</b>		<b>0</b>
<b>Ingresos Contables</b>		<b>779 194 542</b>

Fuente: Secretaría de Hacienda.

Los ingresos presupuestarios se componen con recursos del ejercicio por 771.4 millones y de años anteriores la cantidad de 1.3 millones.

**ÓRGANOS AUTÓNOMOS**  
**CONCILIACIÓN ENTRE LOS EGRESOS PRESUPUESTARIOS Y LOS GASTOS CONTABLES CONSOLIDADO**  
 DEL 1 DE ENERO AL 30 DE JUNIO DE 2017  
 ( Pesos )

<b>Total de Egresos (Presupuestarios)</b>		<b>459 643 680</b>
<b>Menos: Egresos Presupuestarios No Contables</b>		<b>0</b>
<b>Más: Gastos Contables No Presupuestales</b>		<b>11 793 096</b>
Otros Gastos	11 793 096	
<b>Total de Gasto Contable</b>		<b>471 436 776</b>

Fuente: Secretaría de Hacienda.

**AL ESTADO DE VARIACIÓN EN LA HACIENDA PÚBLICA**

La Hacienda Pública representa el importe de los bienes y derechos, propiedad de los Órganos Autónomos, dicho importe es modificado principalmente por el resultado positivo obtenido al periodo que se informa el cual asciende a 307.8 millones de pesos y representa las adquisiciones de bienes muebles e inmuebles consideradas como inversión, así como, recursos comprometidos de gasto de inversión para la continuidad de obras en proceso, de la misma manera, es afectado por el resultado derivado del registro de operaciones de ejercicios anteriores por transferencias para regularizar operaciones transitorias; a la fecha, la Hacienda Pública refleja un saldo de 2 mil 127.1 millones de pesos.

El aumento o disminución al patrimonio, derivado del registro de los incrementos o decrementos realizados al patrimonio, a la fecha que se informa, presenta una modificación positiva neta al patrimonio de 521.9 millones de pesos.

**AL ESTADO DE FLUJOS DE EFECTIVO**

El Estado de Flujos de Efectivo de los Órganos Autónomos, muestra los flujos de efectivo, conformado por los elementos básicos: origen y aplicación de los recursos.

El aumento neto en el efectivo y equivalentes al efectivo al 30 de junio de 2017 asciende a 77.1 millones de pesos.

EFECTIVO Y EQUIVALENTES ( Pesos )		
CONCEPTO	JUN 2017	DIC 2016
Efectivo	157 629	4 174
Bancos/Dependencias y Otros	86 623 008	55 772 913
Inversiones Temporales (Hasta 3 meses)	12 232 901	12 467 099
Fondos con Afectación Específica	162 068 313	115 680 673
Depósitos de Fondos de Terceros en Garantía y/o Administración	1 182 876	1 208 126
<b>TOTAL DE EFECTIVO Y EQUIVALENTES</b>	<b>262 264 727</b>	<b>185 132 985</b>

Conciliación de Flujos de Efectivo Netas de las Actividades de Operación y la cuenta Ahorro/Desahorro antes de rubros extraordinarios al 30 de junio de 2017.

CONCILIACIÓN DE FLUJOS DE EFECTIVO NETOS DE LAS ACTIVIDADES DE OPERACIÓN Y LA CUENTA AHORRO/DESAHORRO ANTES DE RUBROS EXTRAORDINARIOS ( Pesos )		
CONCEPTO	JUN 2017	DIC 2016
<b>Ahorro/Desahorro antes de rubros Extraordinarios</b>	319 550 862	275 093 336
<i>Movimientos de partidas (o rubros) que no afectan el efectivo</i>		
Disminución de Bienes por Pérdida, Obsolescencia y Deterioro	0	11 750 559
Gastos de Ejercicios Anteriores	0	6 458
Otros Gastos Varios	11 793 096	46 831 571
<b>Flujos de Efectivo Netos de las Actividades de Operación</b>	<b>307 757 766</b>	<b>216 504 748</b>

#### NOTAS DE MEMORIA

Representan los movimientos de valores que no afecten o modifiquen el balance de los Órganos Autónomos, sin embargo, su incorporación en libros es necesaria con fines de recordatorio contable, de control y en general sobre los aspectos administrativos, o bien, para consignar sus derechos o responsabilidades contingentes que puedan, o no, presentarse en el futuro.

#### CONTABLES

##### Valores

Los Valores, corresponden al Fondo para el Desarrollo y Mejora de la Procuración de Justicia de los Órganos Autónomos, que tiene como objetivo llevar un registro detallado, minucioso y exacto de los ingresos transitorios y definitivos que por cualquier naturaleza se efectúen, así como un sistema de control riguroso de los rescates que se realicen, el cual asciende a 32.4 millones de pesos.

VALORES ( Pesos )		
CONCEPTO	JUN 2017	DIC 2016
Valores en Custodia	32 352 220	32 110 746
<b>SUMAS</b>	<b>32 352 220</b>	<b>32 110 746</b>

##### Bienes en Concesionados o en Comodato

Los Bienes en Concesionados o en Comodato representan los bienes muebles otorgados entre dependencias u organismos públicos de los Órganos Autónomos.

BIENES EN CONCESIONADOS O EN COMODATO ( Pesos )		
CONCEPTO	JUN 2017	DIC 2016
Bienes Bajo Contrato en Comodato	6 078 827	6 078 827
<b>SUMAS</b>	<b>6 078 827</b>	<b>6 078 827</b>

## PRESUPUESTARIAS

### Estado Analítico de Ingresos Presupuestales

Al inicio del ejercicio 2017, se aprobó un presupuesto de ingresos de 1 mil 402.8 millones de pesos, sin embargo las estrategias implementadas para obtener mayores recursos, lograron un incremento de 92.1 millones de pesos al presupuesto estimado para el periodo que se informa.

Los ingresos del ejercicio recaudados durante el periodo del 1 de enero al 30 de junio del ejercicio 2017, ascendió a la cantidad de 771.4 millones de pesos, alcanzando 55.0 por ciento mayor respecto al programado para el periodo que se informa.

A continuación se presenta el Estado Analítico de Ingresos Presupuestales de acuerdo a la clasificación indicada en las notas de memoria de los Estados Financieros emitidos por el CONAC.

GOBIERNO CONSTITUCIONAL DEL ESTADO DE CHIAPAS ORGANOS AUTÓNOMOS ESTADO ANALÍTICO DE INGRESOS DEL 1 DE ENERO AL 30 DE JUNIO DE 2017 (Pesos)						
RUBROS DE LOS INGRESOS	INGRESOS ESTIMADOS	AMPLIACIONES / REDUCCIONES	INGRESOS MODIFICADO	INGRESOS DEVENGADO	INGRESOS RECAUDADO	DIFERENCIA
<b>TOTAL</b>	<b>1 402 826 485</b>	<b>92 125 760</b>	<b>1 494 952 245</b>	<b>772 117 049</b>	<b>772 117 049</b>	<b>( 630 709 436)</b>
Impuestos	0	0	0	0	0	0
Contribucion de Mejoras	0	0	0	0	0	0
Derechos	0	0	0	0	0	0
Productos	0	677 843	677 843	677 843	677 843	677 843
Corriente	0	0	0	0	0	0
Capital	0	677 843	677 843	677 843	677 843	677 843
Aprovechamientos	0	0	0	0	0	0
Corriente	0	0	0	0	0	0
Capital	0	0	0	0	0	0
Ingresos por Venta de Bienes y Servicios	0	0	0	0	0	0
Participaciones y Aportaciones	52,178,966	265 418 261	317 597 227	218 261 585	218 261 585	166 082 619
Transferencias, Asignaciones, Subsidios y Otras Ayudas	1 350 647 519	( 173 970 344)	1 176 677 175	553 177 621	553 177 621	( 797 469 898)
Ingresos Derivados de Financiamientos	0	0	0	0	0	0

Fuente: Secretaría de Hacienda.

### Estado del Ejercicio del Presupuesto

El Estado del Ejercicio del Presupuesto de los Órganos Autónomos del Estado de Chiapas, refleja al 30 de junio del ejercicio 2017, una modificación neta positiva al Presupuesto Aprobado Anual de 92.7 millones de pesos representando un 6.6 por ciento mayor, llegando a un monto de 1 mil 495.5 millones de pesos, al periodo que se informa.

El Presupuesto Devengado a la fecha que se informa fue de 459.6 millones de pesos de los cuales se aplicaron 339.5 millones de pesos a Servicios Personales equivalente al 73.9 por ciento del devengo total, asimismo, en Servicios Generales se destinaron 54.9 millones de pesos que representa el 11.9 por ciento del total devengado, además, 51.7 millones de pesos a Transferencias, Asignaciones, Subsidios y Otras Ayudas representando el 11.2 por ciento del devengado total, entre los rubros más sobresalientes.

**GOBIERNO CONSTITUCIONAL DEL ESTADO DE CHIAPAS**  
**ORGANOS AUTONOMOS**  
**ESTADO ANALÍTICO DEL EJERCICIO DEL PRESUPUESTO DE EGRESOS**  
**CLASIFICACIÓN POR OBJETO DEL GASTO (CAPÍTULO)**  
**DEL 1 DE ENERO AL 30 DE JUNIO DE 2017**  
(Pesos)

CONCEPTO	PRESUPUESTO DE EGRESOS				
	APROBADO ANUAL	AMPLIACIONES / REDUCCIONES	MODIFICADO	DEVENGADO	PAGADO
<b>TOTAL</b>	<b>1 402 826 485</b>	<b>92 708 659</b>	<b>1 495 535 144</b>	<b>459 643 679</b>	<b>444 691 165</b>
Servicios Personales	867 358 557	39 504 483	906 863 040	339 470 419	324 898 111
Materiales y Suministros	69 636 584	19 918 870	89 555 454	13 573 483	13 516 837
Servicios Generales	368 590 801	3 540 644	372 131 445	54 925 221	54 605 094
Transferencias, Asignaciones, Subsidios y Otras Ayudas	62 211 577	21 024 678	83 236 255	51 674 556	51 671 123
Bienes Muebles, Inmuebles e Intangibles	11 551 715	18 300 918	29 852 633	0	0
Inversión Pública	23 477 251	( 9 746 871)	13 730 380	0	0
Inversión Financiera y Otras Provisiones	0	0	0	0	0
Participaciones y Aportaciones	0	0	0	0	0
Deuda Pública	0	165 936	165 936	0	0

Fuente: Secretaría de Hacienda.

### NOTAS DE GESTIÓN ADMINISTRATIVA

Las Notas de Gestión Administrativa Consolidados de los Órganos Autónomos se integran con la información del Instituto de Elecciones y Participación Ciudadana, Comisión Estatal de los Derechos Humanos, Fiscalía General del Estado, Tribunal Electoral del Estado de Chiapas e Instituto de Acceso a la Información Pública del Estado de Chiapas, mismas que podrán ser consultadas en la información de cada ente público.

**RAZONES FINANCIERAS**

El análisis a los estados financieros a través de razones financieras, proporciona indicadores que suministran información para ayudar a tener una mejor interpretación de dichos estados, determinando las causas y tendencias favorables con la finalidad de no tomar decisiones con efectos negativos.

A los resultados obtenidos al 30 de junio del ejercicio fiscal 2017, se aplicaron las siguientes razones financieras:

NOMBRE	VARIABLES DE CÁLCULO	UNIDAD DE MEDIDA	ALGORITMO	RAZÓN	INTERPRETACIÓN DEL RESULTADO	GRÁFICO
<b>Liquidez</b>	E = Efectivo y Equivalentes DREE = Derechos a Recibir Efectivo o Equivalentes	Porcentaje	$\frac{E + DREE}{PC}$	329.5	Muestra la capacidad para cubrir las obligaciones a corto plazo en forma inmediata, es decir, pesos disponibles para cubrir cada peso de deuda a corto plazo	
	PC = Pasivo Circulante		PC	375.2		
<b>Índice de Solvencia</b>	AC = Activo Circulante	Porcentaje	$\frac{AC}{PC}$	340.3	Indica los pesos disponibles del activo circulante para liquidar sus obligaciones a corto plazo	
	PC = Pasivo Circulante		PC	375.2		
<b>Prueba de Ácido</b>	AC = Activo Circulante INV = Inventarios A = Almacenes	Porcentaje	$\frac{AC - (INV + A)}{PC}$	340.3	Determina los pesos disponibles en activos de conversión inmediata en efectivo para cubrir obligaciones a corto plazo	
	PC = Pasivo Circulante		PC	375.2		

Los Estados Financieros muestran un resultado de 0.9 pesos de **liquidez y disponibilidad inmediata** para hacer frente a cada peso de los compromisos de corto plazo.

La razón de **solvencia** muestra que los Órganos Autónomos cuentan con 0.9 pesos para cubrir cada peso que debe por sus compromisos a corto plazo.

La **prueba del ácido** indica que los Órganos Autónomos cuentan con 0.9 pesos de activos de conversión inmediata en efectivo por cada peso de pasivos a corto plazo.

La posición financiera que guardan los Órganos Autónomos muestra los ingresos y egresos al 30 de junio del ejercicio 2017.

### REPORTE ANALÍTICO DEL ACTIVO NO CIRCULANTE

A continuación se presentan los saldos por tipo de activo no circulante registrado en los estados financieros consolidados al periodo que se informa. Este reporte muestra el total de las adquisiciones que cada uno de los organismos públicos integra su patrimonio.

INTEGRACIÓN DE LA CUENTA: INVERSIONES FINANCIERAS A LARGO PLAZO					
AL 30 DE JUNIO DE 2017					
ORGANISMO PÚBLICO	PARCIAL	SALDO AL 31 DE DICIEMBRE DE 2016	FIDEICOMISOS, MANDATOS Y CONTRATOS ANÁLOGOS		SALDO AL 30 DE JUNIO DE 2017
			AUMENTO	DISMINUCIÓN	
<b>Fiscalía General del Estado</b>		<b>1 026 415</b>	<b>0</b>	<b>31 662</b>	<b>994 753</b>
Fondo contra la Delincuencia Organizada (FOCODO)	33 585		0	31 662	
Fideicomiso Público de Administración e Inversión para la Implementación del Sistema de Justicia Penal en el Estado	992 830		0	0	
<b>SUMAS</b>		<b>1 026 415</b>	<b>0</b>	<b>31 662</b>	<b>994 753</b>

Fuente: Secretaría de Hacienda.

INTEGRACIÓN DE LA CUENTA: DERECHOS A RECIBIR EFECTIVO O EQUIVALENTES A LARGO PLAZO		
AL 30 DE JUNIO DE 2017		
ORGANISMO PÚBLICO	DOCUMENTOS POR COBRAR A LARGO PLAZO	DEUDORES DIVERSOS A LARGO PLAZO
Instituto de Elecciones y Participación Ciudadana	829 201	16 393 074
Comisión Estatal de los Derechos Humanos	0	223 856
Fiscalía General del Estado	0	22 154 744
Tribunal Electoral del Estado de Chiapas	0	337 940
Instituto de Acceso a la Información Pública del Estado de Chiapas	235 516	0
<b>SUMAS</b>	<b>1 064 717</b>	<b>39 109 614</b>

Fuente: Secretaría de Hacienda.

INTEGRACIÓN DE LA CUENTA: BIENES INMUEBLES, INFRAESTRUCTURA Y CONSTRUCCIONES EN PROCESO		
AL 30 DE JUNIO DE 2017		
ORGANISMO PÚBLICO	TERRENOS	EDIFICIOS NO HABITACIONALES
Instituto de Elecciones y Participación Ciudadana	0	20 266 369
Fiscalía General del Estado	20 404 037	377 366 741
<b>SUMAS</b>	<b>20 404 037</b>	<b>397 633 110</b>

Fuente: Secretaría de Hacienda.

## Informe de Avance de Gestión Financiera

### INTEGRACIÓN DE LA CUENTA: BIENES MUEBLES

AL 30 DE JUNIO DE 2017

ORGANISMO PÚBLICO	MOBILIARIO Y EQUIPO DE ADMINISTRACIÓN	MOBILIARIO Y EQUIPO EDUCACIONAL Y RECREATIVO	EQUIPO E INSTRUMENTAL MÉDICO Y DE LABORATORIO	VEHÍCULOS Y EQUIPO DE TRANSPORTE	EQUIPO DE DEFENSA Y SEGURIDAD	MAQUINARIA, OTROS EQUIPOS Y HERRAMIENTAS	COLECCIONES, OBRAS DE ARTE Y OBJETOS VALIOSOS
Instituto de Elecciones y Participación Ciudadana	8 351 888	1 001 018	0	3 689 613	0	20 966 184	0
Comisión Estatal de los Derechos Humanos	5 110 096	595 758	0	7 059 150	0	671 647	0
Fiscalía General del Estado	136 477 277	3 892 108	77 713 074	356 517 076	60 638 501	181 370 290	29 473
Tribunal Electoral del Estado de Chiapas	3 022 458	213 945	0	2 326 770	0	315 239	0
Instituto de Acceso a la Información Pública del Estado de Chiapas	569 573	0	0	981 875	0	557 137	0
<b>SUMAS</b>	<b>153 531 292</b>	<b>5 702 829</b>	<b>77 713 074</b>	<b>370 574 484</b>	<b>60 638 501</b>	<b>203 880 497</b>	<b>29 473</b>

Fuente: Secretaría de Hacienda.

### INTEGRACIÓN DE LA CUENTA: ACTIVOS INTANGIBLES

AL 30 DE JUNIO DE 2017

ORGANISMO PÚBLICO	SOFTWARE	PATENTES, MARCAS Y DERECHOS	LICENCIAS	OTROS ACTIVOS INTANGIBLES
Instituto de Elecciones y Participación Ciudadana	63 905	0	43 938	0
Fiscalía General del Estado	12 183 629	2 672	185 133	1 080 480
Instituto de Acceso a la Información Pública del Estado de Chiapas	288 309	0	38788	0
<b>SUMAS</b>	<b>12 535 843</b>	<b>2 672</b>	<b>267 859</b>	<b>1 080 480</b>

Fuente: Secretaría de Hacienda.

### INTEGRACIÓN DE LA CUENTA: DEPRECIACIÓN, DETERIORO Y AMORTIZACIÓN ACUMULADA DE BIENES

AL 30 DE JUNIO DE 2017

ORGANISMO PÚBLICO	DEPRECIACIÓN ACUMULADA DE BIENES MUEBLES	AMORTIZACIÓN ACUMULADA DE ACTIVOS INTANGIBLES
Comisión Estatal de los Derechos Humanos	( 11 750 558)	0
Instituto de Acceso a la Información Pública del Estado de Chiapas	( 1 045 572)	( 23 491)
<b>SUMAS</b>	<b>( 12 796 130)</b>	<b>( 23 491)</b>

Fuente: Secretaría de Hacienda.

### INTEGRACIÓN DE LA CUENTA: ACTIVOS DIFERIDOS

AL 30 DE JUNIO DE 2017

ORGANISMO PÚBLICO	OTROS ACTIVOS DIFERIDOS
Instituto de Elecciones y Participación Ciudadana	250 256 829
Comisión Estatal de los Derechos Humanos	20 697 973
Fiscalía General del Estado	517 468 504
Tribunal Electoral del Estado de Chiapas	40 837 945
Instituto de Acceso a la Información Pública del Estado de Chiapas	4 723 180
<b>SUMAS</b>	<b>833 984 431</b>

Fuente: Secretaría de Hacienda.