



**Cruzada Nacional
Contra El Hambre**

La Cruzada Nacional contra el Hambre (CNCH) es la estrategia que impulsa el Gobierno Federal para combatir la pobreza extrema y la carencia alimentaria que enfrentan 7.01 millones de personas¹ en el país. Se vincula al cumplimiento de los Derechos Sociales que se especifican en la Ley General de Desarrollo Social (LGDS).

Lo anterior, busca que los esfuerzos conjuntos y alineados a los tres órdenes de Gobierno, y de las distintas dependencias del Gobierno de la República se focalicen, y se orienten a esas regiones, municipios, y colonias donde hay pobreza extrema y carencia alimentaria. Además, busca que la sociedad civil y el sector privado participen en el cumplimiento de los objetivos de la CNCH.

Los objetivos de la CNCH en el estado de Chiapas son:

- Combatir el hambre en el Estado de Chiapas, a través del fomento de una alimentación y nutrición adecuada de las personas en pobreza extrema y falta de acceso a la alimentación.
- Canalizar esfuerzos en la prevención de la desnutrición infantil aguda y mejorar los indicadores de peso y talla de la niñez.
- Aumentar la producción de alimentos a través de programas especiales y capacitación a campesinos y pequeños productores agrícolas.
- Generar un programa de implementación de la Cruzada Nacional Contra el Hambre en Chiapas, que contenga los programas, plazos a ejecutarse y las metas proyectadas.
- Minimizar las pérdidas post-cosecha de alimentos durante su almacenamiento, transporte, distribución y comercialización.
- Promover la participación de los sectores privado y social para la erradicación del hambre en el Estado.
- Fomentar la capacitación a las madres de familia, en materia de alimentación y nutrición.
- Generar programas que permitan atender a los grupos indígenas en materia de desnutrición, salud, educación y aumento en la producción de alimentos.
- Promover a través de programas específicos y brigadas, el derecho fundamental a los servicios de salud para cada habitante del Estado de Chiapas.
- Impulsar el derecho a la educación, a través de programas que faciliten su acceso a la población infantil y adulta que habita en zonas marginadas.
- Fomentar el deporte y los espacios de esparcimiento como una cultura ciudadana en el estado de Chiapas.
- Promover la creación de empleos y la capacitación para los mismos.

Y se dará seguimiento al cumplimiento de sus objetivos a través de 7 indicadores estratégicos basados en las carencias sociales que usa el Consejo Nacional de Evaluación de la Política de Desarrollo Social (CONEVAL) para medir la pobreza en el país y que están definidos en la LGDS. Los indicadores son los siguientes:

- Rezago Educativo
- Acceso a Servicios de Salud
- Acceso a Seguridad Social
- Acceso a la Alimentación
- Acceso a Servicios Básicos de la Vivienda
- Calidad y espacios de la Vivienda
- Ingreso corriente per cápita

¹ Para la CNCH, el hambre se define como la situación que enfrenta una persona al encontrarse en pobreza extrema y con carencia alimentaria.

Las estructuras operativas que la CNCH se generó para lograr la instrumentación de la CNCH y poder lograr sus objetivos fueron las siguientes:

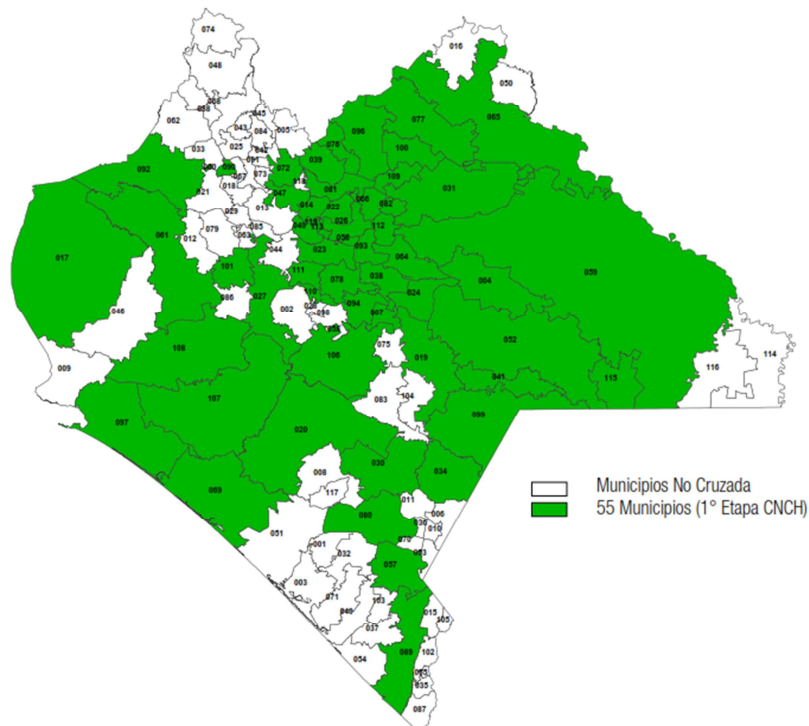
- Comisión Intersecretarial de la CNCH.
- Consejo Estatal de la CNCH
- Comités Comunitarios integrados por beneficiarios de programas sociales.

La CNCH en su primer año de implementación a nivel nacional abarcaba 400 municipios, de los cuales 55 eran del estado de Chiapas, en total en estos municipios habitan 3.5 millones de personas que representan el 75.0 por ciento de la población total del estado y en los cuales se encuentra el 78.0 por ciento del total de la población con pobreza extrema y alimentaria del estado.

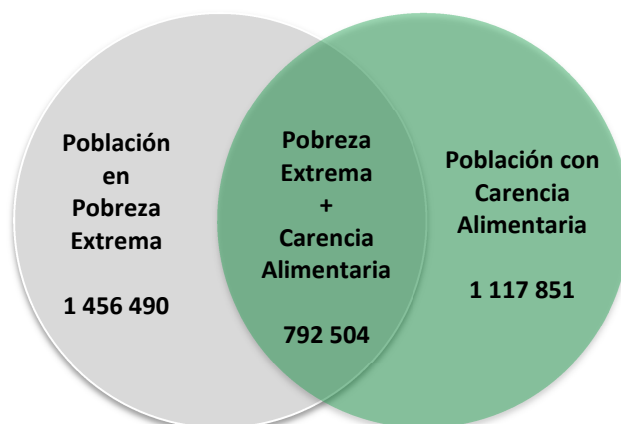
Las tres principales carencias sociales en estos 55 municipios son la seguridad social, los servicios básicos de la vivienda y el ingreso.

En estos 55 municipios se encuentra localizado el 89.0 por ciento de las localidades con muy alto rezago social y el 85.0 por ciento de las de alto.

Municipios de Chiapas que se incluyeron en la primera etapa de la CNCH



POBLACIÓN EN POBREZA EXTREMA Y CARENCIA ALIMENTARIA Y SU INTERSECCIÓN EN LOS 55 MUNICIPIOS DE LA CNCH CHIAPAS 2010



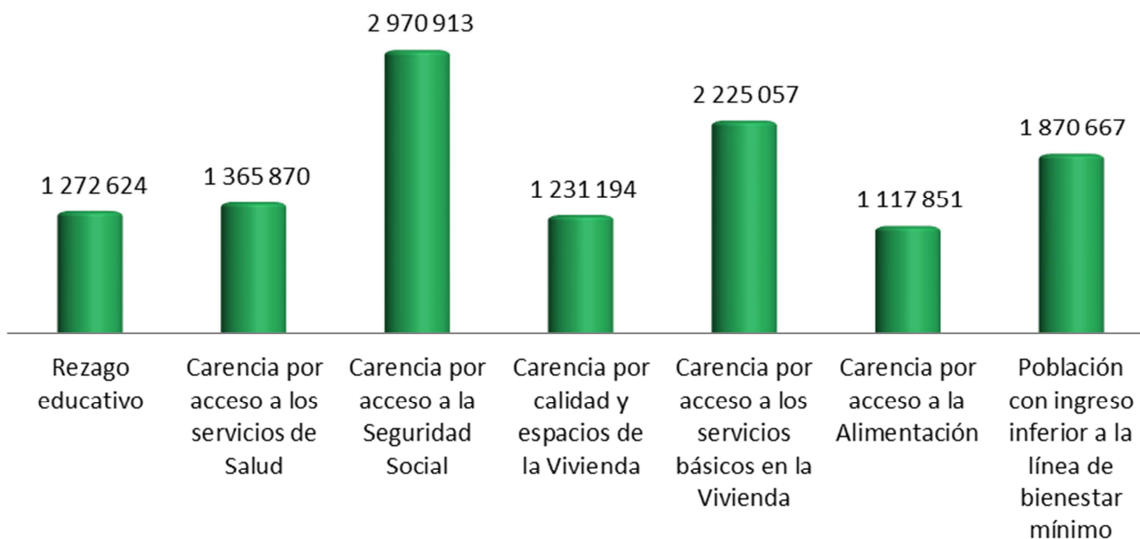
Fuente: Consejo Nacional de Evaluación de la Política de Desarrollo Social, 2010

NÚMERO DE LOCALIDADES EN LOS 55 MUNICIPIOS DE LA CNCH EN EL ESTADO DE CHIAPAS SEGÚN SU GRADO DE REZAGO SOCIAL, 2010

MUY ALTO	ALTO	MEDIO	BAJO	MUY BAJO	TOTAL
586	2 291	3 674	992	214	7 757

Fuente: Consejo Nacional de Evaluación de la Política de Desarrollo Social, 2010.

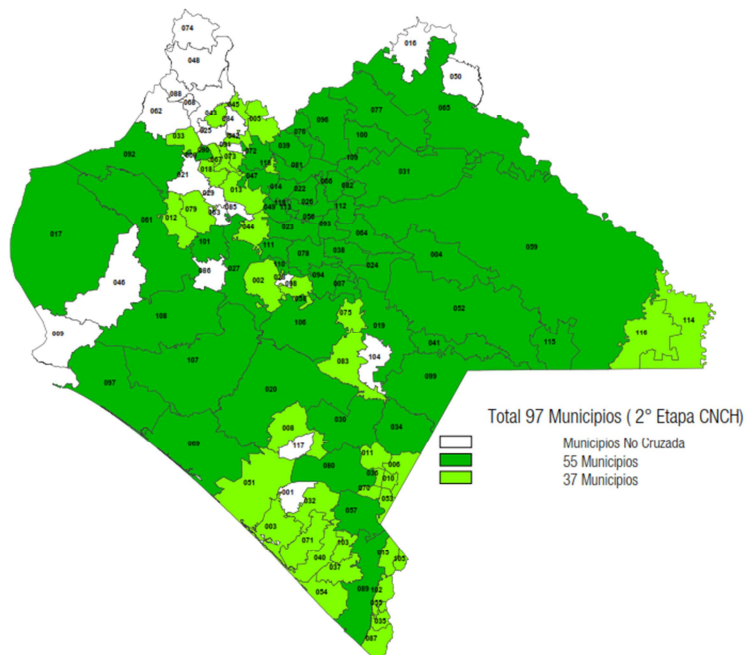
NÚMERO DE PERSONAS CON CARENCIAS SOCIALES EN LOS 55 MUNICIPIOS DE LA CNCH, 2010



Fuente: Consejo Nacional de Evaluación de la Política de Desarrollo Social, 2010.

Para el segundo año de la CNCH se incorporaron a nivel nacional 612 nuevos municipios, dando un total 1,012. Para el estado, en esta segunda etapa se incorporaron 42 nuevos municipios dando un total de 97 municipios de Chiapas que se encuentran dentro de la estrategia CNCH.

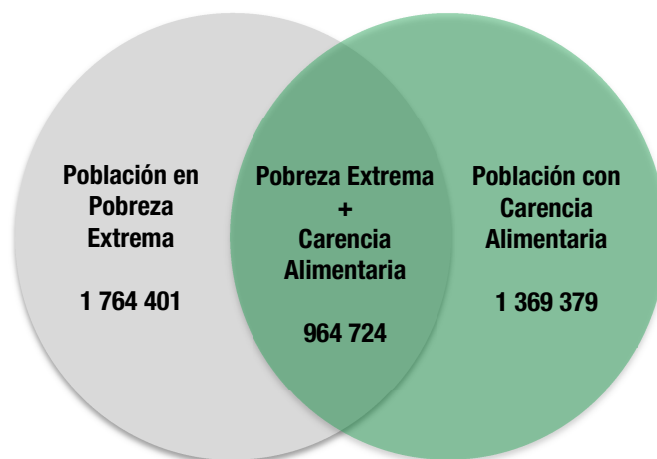
MUNICIPIOS DE CHIAPAS QUE SE INCLUYERON EN LA SEGUNDA ETAPA DE LA CNCH



En estos 97 municipios habitan casi 4.5 millones de personas que representan el 93.0 por ciento de la población total del estado y en los cuales se encuentra 95.0 por ciento del total de la población con pobreza extrema y alimentaria del estado.

En los 55 municipios se encuentra localizado el 89.0 por ciento de las localidades con muy alto rezago social y el 85.0 por ciento de las de alto.

POBLACIÓN EN POBREZA EXTREMA Y CARENCIA ALIMENTARIA Y SU INTERSECCIÓN EN LOS 97 MUNICIPIOS DE LA CNCH CHIAPAS 2010



Fuente: Consejo Nacional de Evaluación de la Política de Desarrollo Social, 2010.

NÚMERO DE PERSONAS CON CARENCIAS SOCIALES EN LOS 97 MUNICIPIOS DE LA CNCH, 2010



Fuente: Consejo Nacional de Evaluación de la Política de Desarrollo Social, 2010.

NÚMERO DE LOCALIDADES EN LOS 97 MUNICIPIOS DE LA CNCH EN EL ESTADO DE CHIAPAS SEGÚN SU GRADO DE REZAGO SOCIAL, 2010

MUY ALTO	ALTO	MEDIO	BAJO	MUY BAJO	TOTAL
646	2 602	4 987	1 476	288	9 999

Fuente: Consejo Nacional de Evaluación de la Política de Desarrollo Social, 2010.

En la tercera etapa de la CNCH han reportado 10 dependencias estatales un total de 23 programas, más las acciones que realizan el Gobierno Federal y las que realizan los municipios que están dentro de la CNCH. Al 30 de junio se habían ejercido en el estado como parte de las acciones que inciden en los objetivos de la CNCH 4 mil 080.7 millones de pesos.

INVERSIÓN EJERCIDA POR DEPENDENCIA DEL PODER EJECUTIVO DEL GOBIERNO DEL ESTADO

DEL 1 DE ENERO AL 30 DE JUNIO DEL 2015

(Millones de Pesos)

DEPENDENCIA	INVERSIÓN PROGRAMADA	INVERSIÓN EJERCIDA	%
TOTAL	4 080.7	813.0	100.0
Instituto Amanecer	705.7	240.1	29.5
Instituto Casa Chiapas	7.5	3.4	0.4
Instituto Chiapaneco de Educación para Jóvenes y Adultos	59.0	18.6	2.3
Instituto del Café de Chiapas	39.2	32.3	4.0
Secretaría de Economía	0.3	0.2	0.0
Secretaría de Infraestructura y Comunicaciones	1 834.7	133.5	16.4
Secretaría de Salud	168.9	69.1	8.5
Secretaría de Desarrollo Sustentable de los Pueblos Indígenas	26.6	7.5	0.9
Secretaría para el Desarrollo y Empoderamiento de las Mujeres	386.2	127.2	15.6
Sistema para el Desarrollo Integral de la Familia del estado de Chiapas (Sistema DIF Chiapas)	852.6	181.1	22.3

Fuente: Matriz de seguimiento CNCH dependencias estatales 2015

NÚMERO DE ACCIONES REALIZADAS POR TIPO DE APOYO DE LOS PROGRAMAS DE LA CNCH EN CHIAPAS

(ACCIONES CLASIFICADAS POR SEDESOL)

DEL 1 DE ENERO AL 30 DE JUNIO DEL 2015

ACCIÓN/UNIDAD DE MEDIDA	CANTIDAD PROGRAMADA	CANTIDAD EJECUTADA	%
Asignar becas a niñas, niños y jóvenes para que asistan a un centro de educación básica nivel secundaria (Beca)	1 980	1 980	100.0
Certificar a personas nacidas antes de 1982 en nivel primaria (No. de Personas)	5 802	1 606	27.7
Certificar a personas nacidas a partir de 1982 a nivel secundaria (No. de Personas)	5 264	2 155	40.9
Afiliar al Seguro Popular (No. de personas afiliadas)	3 410 444	3 435 981	100.7
Fortalecimiento de Infraestructura de las Unidades Médicas (No. de acciones de fortalecimiento de infraestructura)	175	111	63.4
Construir/ampliar red de agua potable a viviendas que no contaban con este servicio (No. De Viviendas con Agua Potable)	18 097	586	3.2
Construir drenaje en viviendas que no contaban con este servicio (No. De Viviendas con Servicio de Drenaje)	2 182	252	11.5
Construir obras que permitan dotar de energía eléctrica a viviendas que no contaban con el servicio (No. De viviendas con servicio de electricidad)	2 534	0	0.0
Brindar suplementos alimenticios a las niñas y niños por parte de la Secretaría de Salud/IMSS/Oportunidades (No. de niños y niñas beneficiarias)	128 443	115 138	89.6
Apoyar con proyectos que fortalecen estrategias de autoconsumo (No. de proyectos de Producción de Autoconsumo)	3 274	0	0.0
Medición de peso y talla de todas las niñas y niños. (No. de niñas y niños)	208 982	196 466	94.0
Brindar suplementos alimenticios a las mujeres embarazadas y en periodo de lactancia por parte de la Secretaría de Salud/IMSS/Oportunidades (No. de mujeres embarazadas y en periodo de lactancia)	30 001	28 828	96.1
Comedores Comunitarios en operación (No. de comedores comunitarios en operación)	1 187	1 187	100.0
Capacitar para la producción/ administración/ fortalecimiento empresarial/ orientación productiva (No. eventos de capacitación)	10 156	2 997	29.5
Otorgar Créditos Productivos Productoras y Productores/ Empresas Sociales / Grupos Organizados (No. de productores beneficiados con créditos)	12 768	38	0.3
Dotar de apoyos para el fortalecimiento/ seguimiento/ acompañamiento de proyectos productivos (No. de acciones de fortalecimiento a proyectos productivos)	19 921	1 366	6.9

Fuente: Matriz de seguimiento CNCH dependencias estatales 2015

NÚMERO DE ACCIONES REALIZADAS POR TIPO DE APOYO DE LOS PROGRAMAS DE LA CNCH EN CHIAPAS (ACCIONES COMPLEMENTARIAS) DEL 1 DE ENERO AL 30 DE JUNIO DEL 2015

ACCIÓN/UNIDAD DE MEDIDA	CANTIDAD PROGRAMADA	CANTIDAD EJECUTADA	%
TOTAL	157 771 298.0	46 916 470.0	29.7
Alfabetización de Población de 15 Años y Más (No. de Personas)	16 587	12 360	74.5
Asesoría a mujeres en vulnerabilidad (No. Atenciones contra la violencia hacia las Mujeres)	2 034	986	48.5
Conservación y reconstrucción de carreteras y caminos (Km.)	752	48	6.4
Construcción de Puente (m.l.)	235	98	41.7
Entrega de apoyos alimentarios a mujeres embarazadas y en período de lactancia (Despensa)	27 238	13 619	50.0
Entrega de Apoyos económicos a adultos mayores (No. de Personas)	113 655	108 551	95.5
Entrega de apoyos económicos a madres solteras (No. de apoyos a Madres Solteras)	763 516	175 502	23.0
Entrega de despensas alimentarias (Despensa)	12 207	0	0.0
Entrega de raciones calientes (Ración alimentaria caliente)	13 033 626	3 490 176	26.8
Entrega de raciones calientes o frías a niños y niñas de escuelas públicas de nivel básico (Ración alimentaria)	143 801 354	43 115 126	30.0
Modernización de carreteras y caminos (Km.)	94	4	4.3

Fuente: Matriz de seguimiento CNCH dependencias estatales 2015

INVERSIÓN REALIZADA POR TIPO DE APOYO DE LOS PROGRAMAS DE LA CNCH EN CHIAPAS (ACCIONES CLASIFICADAS POR SEDESOL) DEL 1 DE ENERO AL 30 DE JUNIO DEL 2015 (Millones de Pesos)

ACCIÓN	INVERSIÓN PROGRAMADA	INVERSIÓN EJERCIDA	%
TOTAL	1 134.0	199.2	17.6
Asignar becas a niñas, niños y jóvenes para que asistan a un centro de educación básica nivel secundaria	16.4	7.4	45.5
Certificar a personas nacidas antes de 1982 en nivel primaria	0.4	0.1	21.3
Certificar a personas nacidas a partir de 1982 a nivel secundaria	0.4	0.1	31.5
Afiliar al Seguro Popular	61.2	20.4	33.3
Fortalecimiento de Infraestructura de las Unidades Médicas	60.9	32.7	53.7
Construir/ampliar red de agua potable a viviendas que no contaban con este servicio	493.2	54.4	11.0
Construir drenaje en viviendas que no contaban con este servicio	285.2	30.8	10.8
Construir obras que permitan dotar de energía eléctrica a viviendas que no contaban con el servicio	71.8	0.0	0.0
Brindar suplementos alimenticios a las niñas y niños por parte de la Secretaría de Salud/IMSS/Oportunidades	43.4	14.8	34.1
Apoyar con proyectos que fortalecen estrategias de autoconsumo	16.7	0.0	0.0
Brindar suplementos alimenticios a las mujeres embarazadas y en periodo de lactancia por parte de la Secretaría de Salud/IMSS/Oportunidades	3.4	1.2	37.2
Capacitar para la producción/ administración/ fortalecimiento empresarial/ orientación productiva	6.6	1.7	26.2
Otorgar Créditos Productivos Productoras y Productores/ Empresas Sociales / Grupos Organizados	29.2	0.4	1.3
Dotar de apoyos para el fortalecimiento/ seguimiento/ acompañamiento de proyectos productivos	45.1	35.1	77.8

Fuente: Matriz de seguimiento CNCH dependencias estatales 2015

INVERSIÓN REALIZADA POR TIPO DE APOYO DE LOS PROGRAMAS DE LA CNCH EN CHIAPAS
(ACCIONES COMPLEMENTARIAS)
DEL 1 DE ENERO AL 30 DE JUNIO DEL 2015
(Millones de Pesos)

Acción	INVERSIÓN PROGRAMADA	INVERSIÓN EJERCIDA	%
TOTAL	2 860.7	614.0	21.5
Alfabetización de Población de 15 Años y Más	58.2	18.4	31.7
Asesoría a mujeres en vulnerabilidad	0.7	0.2	34.7
Conservación y reconstrucción de carreteras y caminos	332.3	2.0	0.6
Entrega de apoyos alimentarios a mujeres embarazadas y en período de lactancia	27.6	8.5	30.6
Entrega de Apoyos económicos a adultos mayores	705.7	240.1	34.0
Entrega de apoyos económicos a madres solteras	351.5	125.8	35.8
Entrega de despensas alimentarias	4.3	0.0	0.0
Entrega de raciones calientes	54.6	15.6	28.6
Entrega de raciones calientes o frías a niños y niñas de escuelas públicas de nivel básico	749.4	157.0	21.0
Modernización de carreteras y caminos	576.4	46.4	8.0

Fuente: Matriz de seguimiento CNCH dependencias estatales 2015

Principales acciones e inversiones realizadas de la CNCH en Chiapas en 2015

- En materia de salud, durante el primer semestre del 2015 se hizo posible que 3,435,981 personas se afiliaran al **Seguro Popular**, con una inversión de 20 millones de pesos.
- Igualmente, se realizaron 111 acciones al **fortalecimiento de infraestructura de las unidades médicas**, con una inversión de 32 millones 699 mil pesos.
- Además, se concedieron 1,980 **becas a niñas, niños y jóvenes** para que asistan a un centro de educación básica de nivel secundaria con una inversión de 7 millones 446 mil pesos.
- Por otra parte, se logró **certificar** a 2,155 **personas nacidas a partir de 1982 a nivel secundaria**, con una inversión de 136 mil 271 pesos.
- Asimismo, se **certificaron** a 1,606 **personas nacidas a partir de 1982 a nivel primaria**, con una inversión de 76 mil 169 pesos.
- Contribuimos en el mejoramiento de la alimentación brindando suplementos alimenticios a 28,828 **mujeres embarazadas y en periodo de lactancia**, con una inversión de 1 millón 248 mil pesos.
- De igual forma, se otorgaron 115,138 **suplementos alimenticios a niñas y niños** con una inversión de 14 millones 801 mil pesos.
- Durante ese año, se realizaron 2,997 eventos de **capacitación para la producción, administración, fortalecimiento empresarial y orientación productiva**, con una inversión de 1 millón 732 mil pesos.
- Con el propósito de disminuir la carencia por acceso a la alimentación, en lo que va la primera mitad de 2015 se instalaron 1,187 **comedores comunitarios**.
- Respecto a los servicios básicos en la vivienda, con una inversión de 30 millones 778 mil pesos se logró **dotar de servicio de drenaje a 252 viviendas** que no contaban con este servicio.
- Con una inversión de 54 millones de pesos se logró **dotar de servicio de red de agua potable a 586 viviendas** que no contaban con este servicio.
- En lo que va del año, con una inversión de 35 millones de pesos se logró realizar 1,366 acciones para el **fortalecimiento, seguimiento y acompañamiento de proyectos productivos**.
- Por otra parte, se realizó la **medición de peso y talla a 196,466 niñas y niños** del estado.

- Así también, con una inversión de 376 mil pesos se otorgaron **créditos productivos a productores** que beneficiarían a 832 personas.
- Con una inversión de casi 18 millones 431 mil pesos, se logró **alfabetizar a 12,360 personas de 15 Años y Más**.
- Asimismo, se realizaron 986 asesorías **a mujeres en vulnerabilidad**.
- Con una inversión de 1 millón 994 mil de pesos se trabajó en la **conservación y reconstrucción de 48 km de carreteras y caminos**.
- Tocante al rubro de alimentación, con el programa **desayunos escolares** se dotó con 43,115,126 raciones de alimentos a niños y niñas que asisten a la escuela, con una inversión de 157 millones de pesos.
- Del mismo modo, se benefició con apoyos económicos a 108,551 **adultos mayores**, con una inversión de 240 millones de pesos.
- Con una inversión de 125 millones 793 mil pesos se dotó de **apoyos económicos** a 39,600 **madres solteras**.
- Asimismo, se repartieron 13,619 **despensas para maternidad segura**, con una inversión de 8 millones 458 mil pesos.
- Con una inversión de 15 millones de pesos, se entregaron 3,490,176 **raciones alimentarias**.
- Se **modernizaron 4 Km. de carreteras y caminos**, con una inversión de 46.3 millones de pesos.