

Notas a los estados financieros consolidados **DEL 1 DE ENERO AL 31 DE DICIEMBRE DE 2023** (Cifras en pesos)

Introducción

De conformidad al artículo 46, fracción I, inciso g) y 49 de la Ley General de Contabilidad Gubernamental, así como, a la normatividad emitida por el Consejo Nacional de Armonización Contable, a continuación, se presentan las notas a los estados financieros del Poder Ejecutivo, correspondiente al 31 de diciembre de 2023, con los siguientes apartados:

- Notas de gestión administrativa,
- Notas de desglose, y
- Notas de memoria (cuentas de orden).

Las cifras al 31 de diciembre de 2023, se presentan de conformidad a la estructura de consolidación dictado por el Consejo Nacional de Armonización Contable, en el Acuerdo por el que se armoniza la estructura de las cuentas públicas, publicado en el Diario Oficial de la Federación el 30 de diciembre de 2013, reformas del 6 de octubre de 2014, 27 de septiembre de 2018, 23 de diciembre de 2020 y 6 de diciembre de 2022.

Notas de gestión administrativa

Las notas de gestión administrativa consolidados del Poder Ejecutivo, se integran con la información de los entes públicos y los centros contables que la conforma, mismas que podrán ser consultadas en la información de cada ente público.

Notas de desglose

Notas al estado de actividades

El resultado obtenido del 1 de enero al 31 de diciembre de 2023, presenta un ahorro por 55 mil 474.9 millones de pesos y se obtiene de restar a los ingresos percibidos contra los gastos y otras pérdidas sin considerar los recursos destinados en la adquisición de bienes muebles e inmuebles consideradas como inversión, así como, recursos comprometidos de gasto de inversión para la continuidad de obras en proceso.

Ingresos y otros beneficios

Los ingresos ascienden a 136 mil 659.3 millones de pesos y se integran principalmente por los Ingresos de Ley, estos son originados por los impuestos, por las cuotas y aportaciones de seguridad social, por la enajenación de bienes y los servicios prestados por los entes públicos que conforman el Poder Ejecutivo, por los derechos, productos y aprovechamientos, así como, los recibidos a través de Participaciones, Aportaciones, Convenios, Incentivos Derivados de la Colaboración Fiscal, Fondos Distintos de Aportaciones, Transferencias, Asignaciones, Subsidios y Subvenciones, y Pensiones y Jubilaciones del Gobierno federal o de instituciones nacionales y extranjeras no gubernamentales.

Se registran también dentro de este rubro, los ingresos obtenidos por concepto de diferencias a favor de operaciones en moneda extranjera, así como, por la recuperación de activo derivado de siniestro, por los redondeos y diferencias a favor por concepto de pagos de facturas e impuestos, por apertura de cuentas bancarias, por reintegros y por bonificaciones.

Gastos y otras pérdidas

Son aquellas cuentas que registran los gastos de funcionamiento de la administración pública, transferencias, asignaciones, subsidios y otras ayudas, aplicados en proyectos a favor de la ciudadanía.

Se incluye dentro de este rubro los ADEFAS, la depreciación de bienes muebles, así como, el registro de bajas de bienes por pérdida, obsolescencia y deterioro.

También, se encuentran las diferencias a cargo por las operaciones en moneda extranjera, los gastos de fideicomisos no recuperables, la indemnización derivado de siniestro, el registro de aquellos bienes enajenables e inventariables, cuyo costo unitario de adquisición no sobrepasa 70 veces el valor diario de la Unidad de Medida y Actualización (UMA), y por los redondeos a cargo por concepto de pagos de facturas e impuestos, al 31 de diciembre de 2023.

Este rubro asciende a un importe de 81 mil 184.4 millones de pesos.

Notas al estado de situación financiera

Activo

El activo se compone de los fondos, valores, derechos y bienes cuantificados en términos monetarios, los cuales controla y dispone el Poder Ejecutivo para la prestación de servicios públicos, este se integra como sigue:

Circulante



Efectivo y equivalentes

El rubro de efectivo y equivalentes al 31 de diciembre de 2023, asciende a un monto de 13 mil 554.9 millones de pesos, y representa el 98.8 % del total del activo circulante, se integra principalmente por la disponibilidad financiera para cubrir los compromisos de pago a proveedores y prestadores de servicios, gastos generados en los proyectos de inversión y ejecución de obras, sueldos y salarios, aguinaldo devengado e impuestos retenidos, así como, por los recursos no presupuestales administrados.

También, se registra en este rubro lo siguiente:

- Los ingresos obtenidos en los centros locales recaudatorios por el pago de impuestos, derechos, productos, aprovechamientos, cuotas y aportaciones de seguridad social y por venta de bienes y prestación de servicios.
- Los recursos colocados en inversiones en mesa de dinero.
- Los depósitos otorgados a terceros por el servicio de arrendamiento de instalaciones o equipos utilizados por los entes públicos.
- Los rendimientos con recursos por ingresos de libre disposición y por transferencias federales etiquetadas.

Este rubro refleja los recursos a corto plazo de mayor liquidez, que son totalmente convertibles en importes determinados de efectivo, sujeto a un riesgo mínimo de cambios en su valor, los cuales se encuentran disponibles para solventar los gastos de operación y de inversión que se tienen comprometidos al 31 de diciembre de 2023 y que incide en el patrimonio del Poder Ejecutivo.

EFFECTIVO Y EQUIVALENTES		
(Cifras en Pesos)		
CONCEPTO	2023	2022
Efectivo	3 734 882	2 812 482
Bancos/Tesorería	5 019 505 901	1 624 025 695
Bancos/Dependencias y Otros	1 704 391 120	2 096 099 878
Inversiones Temporales (hasta 3 meses)	6 821 132 653	7 548 901 321
Depósitos de Fondos de Terceros en Garantía y/o Administración	2 910 688	2 910 688
Otros Efectivos y Equivalentes	3 215 511	1 358 223
SUMAS	13 554 890 755	11 276 108 287

Derechos a recibir efectivo o equivalentes

Al 31 de diciembre de 2023, el rubro de derechos a recibir efectivo o equivalentes, se compone por:

El manejo de los recursos financieros del Fondo de Aportaciones para la Seguridad Pública (FASP) y del Fondo para el Fortalecimiento de las Instituciones de Seguridad Pública (FOFISP) establecido en el lineamiento aplicable, así como, el subsidio al empleo y los recursos por embargo a cuentas bancarias derivado de laudos, pendientes de recuperar.

También, se encuentran los descuentos realizados a la participación federal por concepto de adeudos al Instituto de Seguridad y Servicios Sociales de los Trabajadores del Estado (ISSSTE), así como, los recursos del Impuesto Sobre Nóminas (ISN) por regularizar, deudores morosos por gastos a comprobar, deudores por responsabilidades, depósitos indebidos, cargos bancarios por aclarar y los ingresos por recuperar.

En su totalidad este rubro asciende a 46.9 millones de pesos y representa el 0.3 % del total del activo circulante.

DERECHOS A RECIBIR EFECTIVO O EQUIVALENTES		
(Cifras en Pesos)		
CONCEPTO	2023	2022
Cuentas por Cobrar a Corto Plazo	15 656 577	7 073 627
Deudores Diversos por Cobrar a Corto Plazo	31 106 510	28 344 883
Ingresos por Recuperar a Corto Plazo	117 981	0
SUMAS	46 881 068	35 418 510

Derechos a Recibir Bienes o Servicios

El saldo de este rubro por 5.4 millones de pesos, de los derechos a recibir bienes o servicios, corresponde a los anticipos otorgados a contratistas para la ejecución de obras en proceso, en bienes propios y en bienes de dominio público del Poder Ejecutivo, al 31 de diciembre de 2023.

Respecto al total del activo circulante representa el 0.1 %.

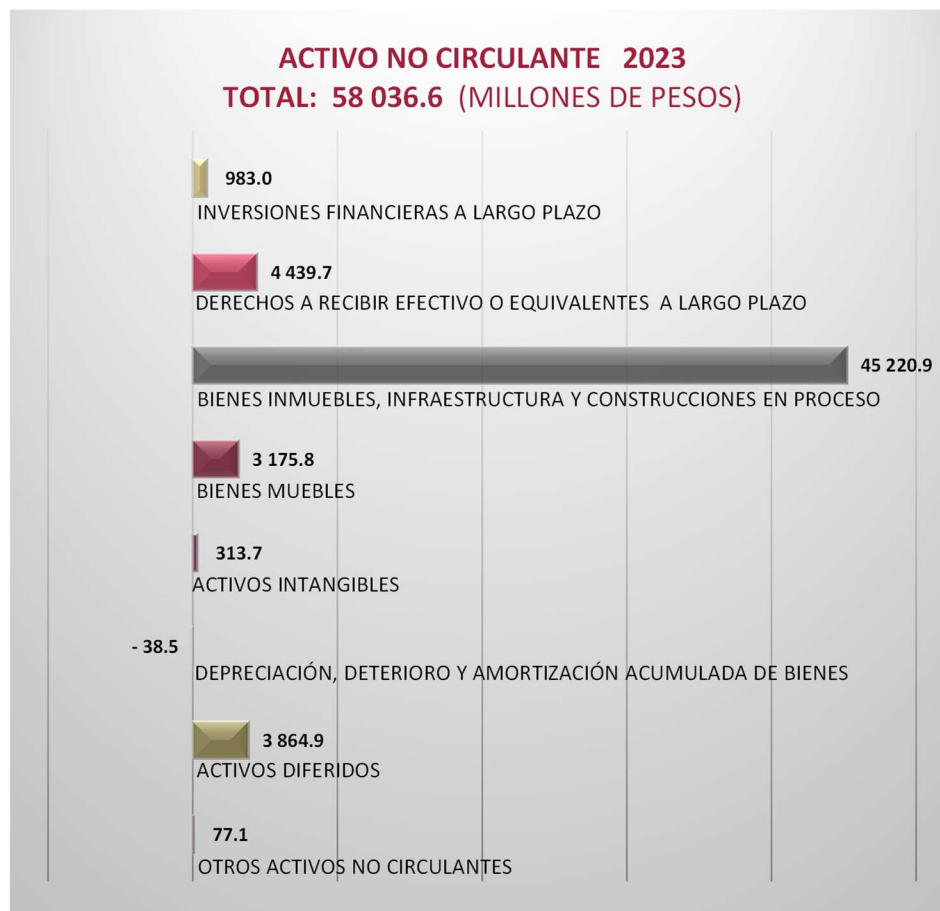
DERECHOS A RECIBIR BIENES O SERVICIOS		
(Cifras en Pesos)		
CONCEPTO	2023	2022
Anticipo a Contratistas por Obras Públicas a Corto Plazo	5 417 739	40 122 409
SUMAS	5 417 739	40 122 409

Almacenes

El rubro de almacenes asciende a 109.0 millones de pesos y representa el 0.8 % del total del activo circulante, y refleja la existencia física de consumibles que se tienen en los almacenes al 31 de diciembre de 2023, integrado principalmente por materiales de administración para la emisión de documentos y artículos oficiales, refacciones y accesorios para equipo de cómputo, materiales y herramientas de construcción y reparación de espacios educativos, suministros médicos, alimentos y utensilios, materiales de limpieza, así como, uniformes y artículos deportivos.

ALMACENES		
(Cifras en Pesos)		
CONCEPTO	2023	2022
Almacén de Materiales y Suministros de Consumo	109 016 417	83 467 899
SUMAS	109 016 417	83 467 899

No circulante



Inversiones financieras a largo plazo

El saldo por 983.0 millones de pesos al 31 de diciembre de 2023, representa las erogaciones recuperables por la asignación de créditos directos o mediante fondos para actividades productivas, la adquisición de valores y las inversiones, los fideicomisos del Poder Ejecutivo, orientados al fomento y financiamiento agroindustrial, al comercio, a los servicios educativos, a los servicios turísticos, así como, al desarrollo agropecuario y ambiental. Del total del activo no circulante, el 1.7 % corresponde a este rubro.

Títulos y valores a largo plazo, integrado por la concesión de créditos, protección social en salud y por las aportaciones de capital en el sector privado. A continuación, se mencionan los conceptos más representativos:

- Protección social en salud.
- Fondo Chiapas-SINCA.
- Concesión de créditos a productores.

Fideicomisos, mandatos y contratos análogos destacándose los siguientes:

- Fondo de Apoyo a la Economía de las Mujeres (FAEM).
- Fondo Estatal Ambiental (FESA).
- Fortalecimiento al Fondo de Financiamiento para las Empresas de Solidaridad Social del Sector Artesanal de Chiapas (FOFESSA).
- Fideicomiso para la Habilitación y Administración del Recinto Fiscalizado Estratégico Puerto Chiapas.
- Fondo de Fomento Económico Chiapas Solidario (FOFOE).
- Fideicomiso para el Impulso de Programas Prioritarios en el Estado de Chiapas (FIPRECH).
- Fondo de Fomento Agropecuario del Estado de Chiapas (FOFAE).
- Fideicomiso del Fondo Estatal de Desarrollo Comercial, Agropecuario y Agroindustrial (FEDCAA).
- Fideicomiso de Apoyo a las Necesidades de los Cafeticultores del Estado de Chiapas (FANCAFE).
- Fideicomiso para la Promoción, Difusión y Comercialización de los Atractivos Turísticos del Estado de Chiapas (FIDETUR).
- Fideicomiso Irrevocable de Inversión y Administración para el Programa Especial de Financiamiento a la Vivienda para el Magisterio del Estado de Chiapas (FOVIMCHIS).
- Fideicomiso de Apoyo de Tecnologías Educativas y de la Información para Maestros de Educación Básica del Estado de Chiapas (FOAPES).

Asimismo, se encuentran las participaciones y aportaciones de capital:

- Acciones y participaciones en el sector público.
- Vector, S.A. de C.V.
- Protección social en salud.

INVERSIONES FINANCIERAS A LARGO PLAZO		
(Cifras en Pesos)		
CONCEPTO	2023	2022
Títulos y Valores a Largo Plazo	97 196 623	97 196 623
Fideicomisos, Mandatos y Contratos Análogos	693 846 903	685 263 917
Participaciones y Aportaciones de Capital	191 983 688	241 983 688
SUMAS	983 027 214	1 024 444 228

Derechos a recibir efectivo o equivalentes a largo plazo

Este rubro del activo asciende a 4 mil 439.7 millones de pesos al 31 de diciembre de 2023 y representa el 7.7 % del total del activo no circulante y se integra principalmente por:

Los anticipos de ministraciones a municipios, los préstamos a largo plazo concedidos a funcionarios y empleados del Poder Ejecutivo pendientes de recuperar, los préstamos con recursos ajenos, los préstamos para programas agropecuarios, así como, por las cuotas y aportaciones patronales pagadas en demasía.

Los descuentos realizados a la participación federal por concepto de adeudos al Instituto de Seguridad y Servicios Sociales de los Trabajadores del Estado (ISSSTE) y del Impuesto Sobre la Renta (ISR); gastos a comprobar, deudores por responsabilidades, deudores por obra pública (cadenas productivas), deudores por financiamiento, deudores sujetos a resolución judicial por concepto de manejo de valores y bienes inventariables, pagos en demasía, cheques devueltos y cargos bancarios por aclarar.

Los ingresos por recuperar principalmente de ingresos estatales, así como, del fondo general de participaciones, otros convenios, programas sujetos a reglas de operación y de otros subsidios de entes públicos. Además, se incluyen los anticipos de ministraciones a las entidades paraestatales por regularizar.

También, forma parte el saldo de fondos comprometidos de gasto corriente, principalmente del Fondo para la Construcción, Rehabilitación, Mantenimiento y Equipo de Espacios Educativos, así como, los recursos del Fondo de Aportaciones para los Servicios de Salud, los remanentes de recursos, los rendimientos y la emisión de cheques de caja.

DERECHOS A RECIBIR EFECTIVO O EQUIVALENTES A LARGO PLAZO		
(Cifras en Pesos)		
CONCEPTO	2023	2022
Documentos por Cobrar a Largo Plazo	386 424 817	386 995 952
Deudores Diversos a Largo Plazo	2 224 221 623	2 300 580 150
Ingresos por Recuperar a Largo Plazo	808 505 351	808 505 351
Préstamos Otorgados a Largo Plazo	675 689 185	1 685 597 911
Otros Derechos a Recibir Efectivo o Equivalentes a Largo Plazo	344 826 782	344 786 581
SUMAS	4 439 667 758	5 526 465 945

Bienes inmuebles, infraestructura y construcciones en proceso

Al 31 de diciembre de 2023, este rubro del activo refleja la cifra de 45 mil 220.9 millones de pesos y representa el valor de toda la infraestructura tangible, edificios no habitacionales y terrenos propiedad del Poder Ejecutivo, así como, el valor de las obras que se encuentran en proceso de ejecución, además, del valor de las obras terminadas por transferir.

Del total del activo no circulante, este rubro representa el 77.9 %.

BIENES INMUEBLES, INFRAESTRUCTURA Y CONSTRUCCIONES EN PROCESO		
(Cifras en Pesos)		
CONCEPTO	2023	2022
Terrenos	249 806 146	251 251 385
Edificios no Habitacionales	3 290 040 956	3 046 479 746
Infraestructura	9 386 429	9 386 429
Construcciones en Proceso en Bienes de Dominio Público	35 808 323 644	32 784 274 064
Construcciones en Proceso en Bienes Propios	5 861 219 644	5 272 342 501
Otros Bienes Inmuebles	2 122 875	619 875
SUMAS	45 220 899 694	41 364 354 000

Bienes muebles

Este renglón del activo refleja el valor de los bienes muebles que posee el Poder Ejecutivo y que al 31 de diciembre de 2023, asciende a un monto global de 3 mil 175.8 millones de pesos y representa el 5.5 % respecto al total del activo no circulante, integrándose por: mobiliario y equipo de administración, mobiliario y equipo educacional y recreativo, equipo e instrumental médico y de laboratorio, vehículos y equipo de transporte, equipo de defensa y seguridad, maquinaria, otros equipos y herramientas, colecciones de obras de arte y objetos valiosos, y activos biológicos; los cuales son necesarios para la operatividad y el desarrollo de las funciones de los diferentes entes públicos que lo conforman.

BIENES MUEBLES		
(Cifras en Pesos)		
CONCEPTO	2023	2022
Mobiliario y Equipo de Administración	1 128 804 712	914 067 515
Mobiliario y Equipo Educacional y Recreativo	132 445 953	122 742 748
Equipo e Instrumental Médico y de Laboratorio	129 065 138	128 309 822
Vehículos y Equipo de Transporte	721 630 722	751 793 650
Equipo de Defensa y Seguridad	179 976 811	176 921 924
Maquinaria, Otros Equipos y Herramientas	879 376 774	766 032 511
Colecciones, Obras de Arte y Objetos Valiosos	1 207 790	1 262 845
Activos Biológicos	3 304 181	3 876 276
SUMAS	3 175 812 081	2 865 007 291

Activos intangibles

Al 31 de diciembre de 2023, este rubro asciende a 313.7 millones de pesos y representa el valor de todos los bienes intangibles que posee el Poder Ejecutivo, como son: software, patentes, marcas y derechos, licencias y otros activos intangibles, los cuales son necesarios para la operatividad y funcionamiento de las áreas administrativas de los entes públicos que la conforma.

Este rubro representa el 0.5 % del total del activo no circulante.

ACTIVOS INTANGIBLES		
(Cifras en Pesos)		
CONCEPTO	2023	2022
Software	290 722 871	73 982 771
Patentes, Marcas y Derechos	164 500	164 500
Licencias	22 719 406	20 656 245
Otros Activos Intangibles	50 000	50 000
SUMAS	313 656 777	94 853 516

Depreciación, deterioro y amortización acumulada de bienes

El saldo negativo de este rubro del activo por 38.5 millones de pesos, representa el valor de la depreciación y amortización efectuada a los bienes tangibles e intangibles que forman parte de los activos de los entes públicos del Poder Ejecutivo, utilizando el procedimiento establecido por el Consejo Nacional de Armonización Contable (CONAC), aplicados por los entes públicos en el ejercicio 2023.

A la fecha que se informa este rubro representa una disminución del 0.1 % respecto al total del activo no circulante.

DEPRECIACIÓN, DETERIORO Y AMORTIZACIÓN ACUMULADA DE BIENES		
(Cifras en Pesos)		
CONCEPTO	2023	2022
Depreciación Acumulada de Bienes Muebles	(38 382 460)	(39 154 392)
Amortización Acumulada de Activos Intangibles	(132 653)	(132 653)
SUMAS	(38 515 113)	(39 287 045)

Activos diferidos

El saldo de este rubro asciende a 3 mil 864.9 millones de pesos y se integra por estudios, formulación y evaluación de proyectos, orientados principalmente a la modernización, construcción y ampliación de caminos en los diferentes municipios del Estado por 171.2 millones de pesos; asimismo, operaciones financieras transitorias por regularizar al 31 de diciembre de 2023, de los cuales 2 mil 299.5 millones de pesos corresponde a ejercicios anteriores y 7.0 millones de pesos del periodo que se informa.

También, dentro de este rubro se incluye los anticipos otorgados a proveedores por adquisición de bienes y prestación de servicios, y por los anticipos a contratistas por obras públicas a largo plazo, por 1 mil 387.2 millones de pesos.

A la fecha que se informa este rubro representa el 6.7 % respecto al total del activo no circulante.

ACTIVOS DIFERIDOS		
(Cifras en Pesos)		
CONCEPTO	2023	2022
Estudios, Formulación y Evaluación de Proyectos	171 210 165	171 210 165
Anticipos a Largo Plazo	1 387 223 916	1 356 073 155
Otros Activos Diferidos	2 306 527 542	2 701 819 353
SUMAS	3 864 961 623	4 229 102 673

Otros activos no circulantes

El rubro de otros activos no circulantes, refleja el valor de los bienes muebles e inmuebles, que se encuentran bajo contrato de comodato. Estos bienes se otorgan entre los entes públicos del Poder Ejecutivo.

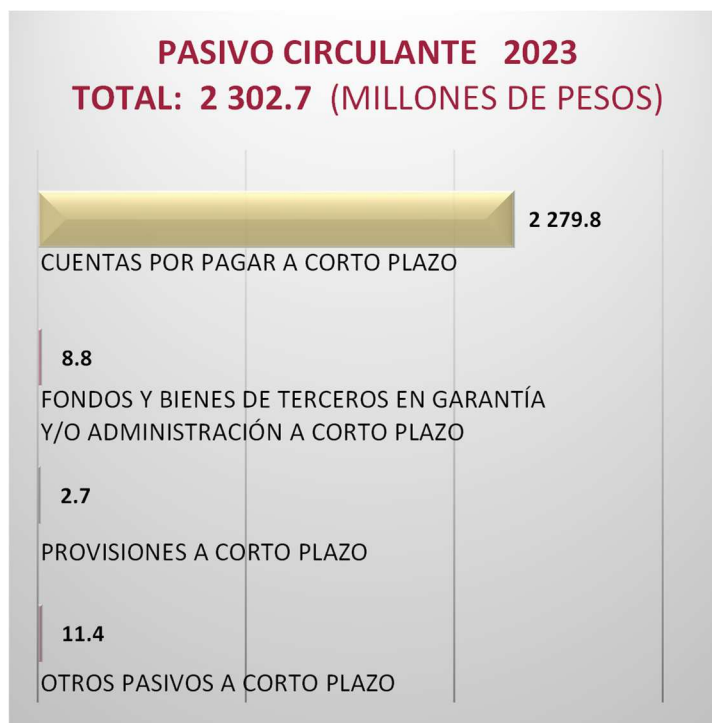
Al 31 de diciembre de 2023, el saldo de este rubro asciende a 77.1 millones de pesos y representa el 0.1 % respecto al total del activo no circulante.

OTROS ACTIVOS NO CIRCULANTES		
(Cifras en Pesos)		
CONCEPTO	2023	2022
Bienes en Comodato	77 108 908	77 577 450
SUMAS	77 108 908	77 577 450

Pasivo

Es el conjunto de cuentas que permite el registro de las obligaciones contraídas por el Poder Ejecutivo, para el desarrollo de sus funciones y la prestación de los servicios públicos. Al 31 de diciembre de 2023, los estados financieros reflejan principalmente pasivo circulante o corto plazo, es decir, aquellas obligaciones en que la exigibilidad de pago es menor a un año, así también, pasivo no circulante o a largo plazo que representa las obligaciones con vencimiento posterior a un año.

Circulante



Cuentas por pagar a corto plazo

Este rubro del pasivo, refleja el registro de prestaciones salariales del personal de burocracia y magisterio del Poder Ejecutivo como son: sueldos, tiempo extra, liquidaciones, honorarios, prima quinquenal, vacacional y dominical, bono de productividad, despensa, incentivos y estímulos, previsión social múltiple y aguinaldo devengado no pagado a la fecha que se informa, las aportaciones patronales al IMSS, ISSSTE, FOVISSSTE, SAR, ISSTECH, INFONAVIT, y 2 %

del Impuesto Sobre Nóminas; además, se integra por los compromisos contraídos por la adquisición de bienes de consumo e inventariables, por la contratación de servicios con proveedores, así como, de las estimaciones por las obligaciones contraídas con contratistas por obra pública en bienes de dominio público y en bienes propios.

También, forma parte las ministraciones por depositar a los municipios por concepto de participaciones, las aportaciones a fideicomisos públicos, los subsidios a la producción e inversión y otros subsidios para entes públicos, así como, las transferencias por depositar de ayudas sociales para: personas, instituciones de enseñanza y becas para programas de capacitación.

Se incluyen en este rubro, el registro de las retenciones por servicios personales: ISSS, FPSSTSP, cuota IMSS, crédito INFONAVIT, cuota ISSSTE, cuota ISSTECH, cuota FOVISSSTE, recuperación de préstamos personales, préstamos con instituciones financieras, aportaciones al seguro institucional, aportaciones al fondo de ahorro, cuota sindical, pensión alimenticia; además, de las retenciones y contribuciones a favor de terceros, 2 % del Impuesto Sobre Nóminas de prestadores de servicios, Impuesto Sobre la Renta e Impuesto al Valor Agregado por pagar, así como, el ISR por honorarios y/o arrendamiento de inmuebles.

Asimismo, incluye las retenciones efectuadas a los contratistas por obra pública, por los siguientes conceptos:

- 1 % de Aportación al Estado para Obras de Beneficio Social,
- 3 al millar para el Instituto de Capacitación de la Industria de la Construcción,
- 5 al millar de Inspección y Vigilancia, y
- 2 y 4 al millar a la Cámara Mexicana de la Industria de la Construcción.

Por otra parte, dentro este rubro se encuentra los anticipos a cuenta de participaciones federales pendientes de compensar, así como, los recursos comprometidos por adeudos de gastos de administración, servicios básicos y de operación, aportaciones al seguro de vida, reintegros de recursos, depósitos en demasía de centros recaudatorios y de contribuyentes, viáticos, devolución de recursos de programas sociales, recursos al ISSTECH pendientes de depositar y rendimientos bancarios.

El saldo de este rubro al 31 de diciembre de 2023, ascendió a 2 mil 279.8 millones de pesos, y representa el 99 % del total del pasivo circulante.

CUENTAS POR PAGAR A CORTO PLAZO		
(Cifras en Pesos)		
CONCEPTO	2023	2022
Servicios Personales por Pagar a Corto Plazo	336 261 765	238 990 913
Proveedores por Pagar a Corto Plazo	204 930 738	240 390 763
Contratistas por Obras Públicas por Pagar a Corto Plazo	1 159 956 180	363 672 265
Participaciones y Aportaciones por Pagar a Corto Plazo	1 407 872	1 403 459
Transferencias Otorgadas por Pagar a Corto Plazo	172 954 602	73 697 128
Retenciones y Contribuciones por Pagar a Corto Plazo	241 063 408	169 134 950
Otras Cuentas por Pagar a Corto Plazo	163 206 286	85 538 357
SUMAS	2 279 780 851	1 172 827 835

Fondos y bienes de terceros en garantía y/o administración a corto plazo

El saldo en este rubro asciende a 8.8 millones de pesos y corresponde a los fondos registrados en el pasivo circulante, son los siguientes: Fondo de Caja de Ahorro y Fondo de Previsión del Seguro de Vida del personal de burocracia, así como, las obligaciones con recursos ajenos.

También, se incluyen los ingresos derivados de la recaudación de impuestos municipales administrados por el Poder Ejecutivo, por concepto de impuestos a la propiedad inmobiliaria (predial, traslado de dominio y accesorios).

Al 31 de diciembre de 2023, este rubro representa el 0.4 % respecto al total del pasivo circulante.

FONDOS Y BIENES DE TERCEROS EN GARANTÍA y/o ADMINISTRACIÓN A CORTO PLAZO (Cifras en Pesos)		
CONCEPTO	2023	2022
Fondos en Administración a Corto	8 401 652	3 609 304
Fondos Contingentes a Corto Plazo	135 910	0
Otros Fondos de Terceros en Garantía y/o Administración a Corto Plazo	299 329	8 493 813
SUMAS	8 836 891	12 103 117

Provisiones a corto plazo

Al 31 de diciembre de 2023, este rubro del pasivo circulante, asciende a 2.7 millones de pesos, el cual se integra, por la provisión para demandas y juicios a corto plazo, para hacer frente a casos fortuitos, que resulten de la operatividad de los entes públicos que conforman el Poder Ejecutivo del estado de Chiapas.

Del total del pasivo circulante, este rubro representa el 0.1 %.

PROVISIONES A CORTO PLAZO (Cifras en Pesos)		
CONCEPTO	2023	2022
Provisión para Demandas y Juicios a Corto Plazo	2 711 807	42 791 630
SUMAS	2 711 807	42 791 630

Otros pasivos a corto plazo

El saldo en este rubro asciende a 11.4 millones de pesos y se integra principalmente de los ingresos por clasificar, así como, por los abonos bancarios pendientes de aplicar.

Al 31 de diciembre de 2023, este rubro representa el 0.5 % del total del pasivo circulante.

OTROS PASIVOS A CORTO PLAZO (Cifras en Pesos)		
CONCEPTO	2023	2022
Ingresos por Clasificar	7 396 667	5 359 292
Otros Pasivos Circulantes	4 029 583	2 495 162
SUMAS	11 426 250	7 854 454

No Circulante



Cuentas por pagar a largo plazo

Este rubro del pasivo no circulante, refleja el registro de los compromisos contraídos a largo plazo, por la adquisición de bienes de consumo e inventariables, por la contratación de servicios y por otras deudas comerciales con proveedores, así como, por las obligaciones contraídas con contratistas por obra pública en bienes de dominio público y en bienes propios, las cuales se encuentran pendientes de liquidar.

El saldo de este rubro al 31 de diciembre de 2023, ascendió a 2 mil 8.3 millones de pesos, y representa el 11.7 % del total del pasivo no circulante.

CUENTAS POR PAGAR A LARGO PLAZO		
(Cifras en Pesos)		
CONCEPTO	2023	2022
Proveedores por Pagar a Largo Plazo	360 756 699	387 596 220
Contratistas por Obras Públicas por Pagar a Largo Plazo	1 647 519 002	1 647 519 002
SUMAS	2 008 275 701	2 035 115 222

Documentos por pagar a largo plazo

Este rubro del pasivo no circulante corresponde a saldos por pagar a favor de contribuyentes por el cobro indebido o en demasía de impuestos federales, como el Impuesto Sobre la Renta, (ISR), Impuesto al Valor Agregado (IVA) y otras imposiciones, los cuales se encuentran pendientes de devolución o compensar a los contribuyentes.

El saldo al 31 de diciembre de 2023, es de 0.1 millones de pesos.

DOCUMENTOS POR PAGAR A LARGO PLAZO		
(Cifras en Pesos)		
CONCEPTO	2023	2022
Otros Documentos por Pagar a Largo Plazo	124 011	124 011
SUMAS	124 011	124 011

Deuda pública a largo plazo

Al 31 de diciembre de 2023, la deuda pública a largo plazo, reportó un saldo total de 12 mil 688.6 millones pesos, dicha deuda se tiene contratada con las siguientes instituciones bancarias, BANOBRAS, S.N.C., Banco Santander, S.A., BBVA Bancomer, S.A., y Banorte, S.A.

Representa el 74 % del total del pasivo no circulante.

DEUDA PÚBLICA A LARGO PLAZO		
(Cifras en Pesos)		
CONCEPTO	2023	2022
Préstamos de la Deuda Pública Interna por Pagar a Largo Plazo	12 688 649 408	13 022 620 822
SUMAS	12 688 649 408	13 022 620 822

Pasivos diferidos a largo plazo

Este rubro del pasivo no circulante se integra por el registro de prestaciones salariales del personal de burocracia y magisterio del Poder Ejecutivo como son: sueldos, prima vacacional y dominical, bono de productividad, tiempo extra, honorarios, gastos funerarios y aguinaldo devengado no pagado a la fecha que se informa, las aportaciones patronales al IMSS, ISSTECH, INFONAVIT, aportaciones para seguros y el 2 % del Impuesto Sobre Nóminas.

También, forman parte los recursos de ayudas sociales para: personas, instituciones de enseñanza y actividades científicas o académicas; becas para alumnos de diferentes niveles educativos, becas para programas de capacitación y becas para hijos de madres solteras; además, por los subsidios a la producción y a la inversión, y por otros subsidios a entes públicos; asimismo, las transferencias a fideicomisos y los premios otorgados.

Se incluyen en este rubro, el registro de las retenciones por servicios personales: ISSS, crédito INFONAVIT, cuota IMSS, cuota FPSSTS, cuota ISSTECH, cuota ISSSTE, cuota FOVISSSTE, 2 % del Impuesto Sobre Nóminas, aportaciones al fondo de ahorro, recuperación de préstamos personales, préstamos con instituciones financieras, cuota sindical, pensión alimenticia, seguro de vida, aportaciones al seguro institucional; además, de las retenciones y contribuciones a favor de terceros, Impuesto Sobre la Renta, así como, el ISR por honorarios y/o arrendamiento de inmuebles, así como, las sanciones a contratistas.

Además, por las retenciones efectuadas a los contratistas por obra pública, por los siguientes conceptos:

- 1 % de Aportación al Estado para Obras de Beneficio Social,
- 3 al millar para el Instituto de Capacitación de la Industria de la Construcción, y

- 5 al millar de Inspección y Vigilancia.

Por otra parte, dentro este rubro se encuentra los adeudos de gastos por responsabilidades, los cheques cancelados, los rendimientos bancarios, los pasivos trasladados de dependencias y los abonos bancarios por aclarar.

El saldo de este rubro al 31 de diciembre de 2023, ascendió a 1 mil 499.9 millones de pesos, y representa el 8.7 % del total del pasivo no circulante.

PASIVOS DIFERIDOS A LARGO PLAZO		
(Cifras en Pesos)		
CONCEPTO	2023	2022
Otros Pasivos Diferidos a Largo Plazo	1 499 883 536	1 521 531 054
SUMAS	1 499 883 536	1 521 531 054

Fondos y bienes de terceros en garantía y/o administración a largo plazo

A 933.3 millones de pesos asciende el saldo de este rubro al 31 de diciembre de 2023 y corresponde a los siguientes fondos: Fondo de Garantía de Notariado del Estado, Fondo de Previsión del Seguro de Vida del personal de burocracia y Fondo Nacional de Desastres Naturales.

También, se integra por el registro de recursos administrados pertenecientes a los entes públicos, correspondiente a las obligaciones con recursos ajenos, destinados para programas en zonas prioritarias y vulnerables.

Además, se incluyen dentro de este rubro, los ingresos derivados de la recaudación de impuestos municipales administrados por el Poder Ejecutivo, por concepto de Impuestos a la propiedad inmobiliaria (predial, traslación de dominio y sobre fraccionamientos), los rendimientos bancarios, costo de nóminas, cuotas ISSTECH y 2 % del Impuesto Sobre Nóminas, cheques en circulación no cobrados en su oportunidad, recursos de los programas Amanecer y BanMujer, sobrantes de socorro de ley, recursos por anticipo de contratos, aportaciones al seguro de vida, reintegros de recursos, subsidio al empleo, recursos de entes extintos y maquila de cheques.

Este rubro representa el 5.4 % del total del pasivo no circulante.

FONDOS Y BIENES DE TERCEROS EN GARANTÍA y/o ADMINISTRACIÓN A LARGO PLAZO		
(Cifras en Pesos)		
CONCEPTO	2023	2022
Fondos en Garantía a Largo Plazo	4 082 499	4 082 499
Fondos en Administración a Largo	691 463 700	680 198 073
Fondos Contingentes a Largo Plazo	237 723 488	237 725 966
Otros Fondos de Terceros en Garantía y/o Administración a Largo Plazo	0	154 330
SUMAS	933 269 687	922 160 868

Provisiones a largo plazo

Al 31 de diciembre de 2023, este rubro del pasivo no circulante, asciende a 28.6 millones de pesos, integrado por la provisión para demandas y juicios a largo plazo, para hacer frente a casos fortuitos, que resulten de la operatividad de los entes públicos que conforman el Poder Ejecutivo.

Este rubro representa el 0.2 % del total del pasivo no circulante.

PROVISIONES A LARGO PLAZO		
(Cifras en Pesos)		
CONCEPTO	2023	2022
Provisión para Demandas y Juicios a Largo Plazo	28 572 791	30 024 464
SUMAS	28 572 791	30 024 464

Notas al estado de variación en la hacienda pública

La hacienda pública representa el importe de los bienes y derechos que son propiedad del Poder Ejecutivo del estado de Chiapas, dicho importe es modificado principalmente por el resultado positivo obtenido al 31 de diciembre de 2023, el cual asciende a 55 mil 474.9 millones de pesos. Las variaciones la disponibilidad para la continuidad de obras en proceso, de la misma manera, es afectado por el resultado derivado del registro de operaciones de ejercicios anteriores por reintegros, devoluciones, depuración y regularización de saldos, consumo de almacén, así como, gastos de fideicomisos no recuperables; a la fecha, la hacienda pública refleja un saldo de 52 mil 291.3 millones de pesos.

Así también, es modificado por el aumento o disminución al patrimonio, derivado del registro de los incrementos o decrementos realizados al patrimonio.

A la fecha que se informa la modificación neta positiva al patrimonio es de 4 mil 480.8 millones de pesos.

Notas al estado de flujos de efectivo

El estado de flujos de efectivo, muestra los flujos de efectivo del Poder Ejecutivo, conformado por los elementos básicos: origen y aplicación de los recursos.

El incremento neto en el efectivo y equivalentes al efectivo al 31 de diciembre de 2023, tiene un saldo de 2 mil 278.8 millones de pesos.

Flujo de efectivo de las actividades de operación

Durante el periodo que se informa, el Poder Ejecutivo recibió ingresos de gestión por la cantidad de 136 mil 659.3 millones de pesos. El gasto de funcionamiento devengado por el periodo comprendido por el 1 de enero al 31 de diciembre de 2023, asciende a 79 mil 608.3 millones de pesos, el cual representa un flujo neto positivo por actividades de operación por un importe de 57 mil 51.0 millones de pesos.

Flujo de efectivo de las actividades de inversión

Durante el periodo que se informa, el Poder Ejecutivo reflejó ingresos de inversión por la cantidad de 8 mil 431.9 millones de pesos. El gasto de inversión devengado por el periodo comprendido por el 1 de enero al 31 de diciembre de 2023, asciende a 62 mil 322.4 millones de pesos, el cual refleja un flujo neto a la baja por actividades de inversión por un importe de 53 mil 890.5 millones de pesos.

Flujo de efectivo de las actividades de financiamiento

Durante el periodo que se informa, el Poder Ejecutivo reflejó actividades de financiamiento por la cantidad de 828.2 millones de pesos. La aplicación por actividades de financiamiento por el periodo comprendido por el 1 de enero al 31 de diciembre de 2023, asciende a 1 mil 709.9 millones de pesos, el cual representa un flujo neto a la baja por actividades de financiamiento por un importe de 881.7 millones de pesos.

Efectivo y equivalentes al efectivo al final del ejercicio

Las cifras del efectivo y equivalentes al efectivo, al final del ejercicio que figuran en la última parte del estado de flujos de efectivo del Poder Ejecutivo es el siguiente:

EFFECTIVO Y EQUIVALENTES AL EFFECTIVO AL FINAL DEL EJERCICIO		
(Cifras en Pesos)		
CONCEPTO	2023	2022
Efectivo y Equivalentes al Efectivo al Final del Ejercicio	13 554 890 755	11 276 108 287

Fuente: Secretaría de Hacienda.

Efectivo y equivalentes

El análisis de los saldos inicial y final del efectivo y equivalentes al efectivo, al final del ejercicio del estado de flujos de efectivo, respecto a la composición del rubro de efectivo y equivalentes es como sigue:

EFFECTIVO Y EQUIVALENTES		
(Cifras en Pesos)		
CONCEPTO	2023	2022
Efectivo	3 734 882	2 812 482
Bancos/Tesorería	5 019 505 901	1 624 025 695
Bancos/Dependencias y Otros	1 704 391 120	2 096 099 878
Inversiones Temporales (hasta 3 meses)	6 821 132 653	7 548 901 321
Fondos con Afectación Específica	0	0
Depósitos de Fondos de Terceros en Garantía y/o Administración	2 910 688	2 910 688
Otros Efectivos y Equivalentes	3 215 511	1 358 223
Total de Efectivo y Equivalentes	13 554 890 755	11 276 108 287

Fuente: Secretaría de Hacienda.

Adquisiciones de las actividades de inversión efectivamente pagadas

Al 31 de diciembre de 2023, se realizaron adquisiciones de las actividades de inversión efectivamente pagadas, respecto del apartado de aplicación, mismas que a continuación de describen:

ADQUISICIONES DE ACTIVIDADES DE INVERSIÓN EFECTIVAMENTE PAGADAS (Cifras en Pesos)		
CONCEPTO	2023	2022
Bienes Inmuebles, Infraestructura y Construcciones en Proceso	3 857 990 933	1 874 564 214
Terrenos	0	890 669
Edificios no Habitacionales	243 561 210	38 771 222
Construcciones en Proceso en Bienes de Dominio Público	3 024 049 580	1 766 461 013
Construcciones en Proceso en Bienes Propios	588 877 143	68 441 310
Otros Bienes Inmuebles	1 503 000	0
Bienes Muebles	341 594 868	171 276 675
Mobiliario y Equipo de Administración	214 737 197	165 510 567
Mobiliario y Equipo Educacional y Recreativo	9 703 205	3 845 202
Equipo e Instrumental Médico y de Laboratorio	755 316	993 632
Equipo de Defensa y Seguridad	3 054 887	927 274
Maquinaria, Otros Equipos y Herramientas	113 344 263	0
Otras Inversiones	58 122 823 789	41 946 424 028
TOTAL	62 322 409 590	43 992 264 917

Fuente: Secretaría de Hacienda.

Conciliación de flujos de efectivo netos

A continuación, se presenta la conciliación de los flujos de efectivo netos de las actividades de operación y saldos de resultados del ejercicio (ahorro/desahorro):

CONCILIACIÓN DE FLUJOS DE EFECTIVO NETOS (Cifras en Pesos)		
CONCEPTO	2023	2022
Resultados del Ejercicio Ahorro/Desahorro	55 474 901 379	46 849 214 194
Movimientos de partidas (o rubros) que no afectan al efectivo	1 576 112 222	1 182 955 046
Intereses de la Deuda Pública	1 562 631 041	1 119 714 296
Gastos de la Deuda Pública	13 481 181	47 393 369
Costo por Coberturas	0	15 847 381
Flujos de Efectivo Netos de las Actividades de Operación	57 051 013 601	48 032 169 240

Fuente: Secretaría de Hacienda.

Conciliación entre los ingresos presupuestarios y contables, así como entre los egresos presupuestarios y los gastos contables

De conformidad a lo dispuesto por el “Acuerdo por el que se emite el formato de conciliación entre los ingresos presupuestarios y contables, así como entre los egresos presupuestarios y los gastos contables” y sus modificaciones, dictado por el Consejo Nacional de Armonización Contable, a continuación, se presenta la conciliación contable-presupuestaria del Poder Ejecutivo, correspondiente del 1 de enero al 31 de diciembre de 2023:

PODER EJECUTIVO	
CONCILIACIÓN ENTRE LOS INGRESOS PRESUPUESTARIOS Y CONTABLES CONSOLIDADO	
DEL 1 DE ENERO AL 31 DE DICIEMBRE DE 2023	
(Cifras en Pesos)	
Total de Ingresos Presupuestarios	136 659 046 378
Más Ingresos Contables No Presupuestarios	260 372
Ingresos Financieros	0
Incremento por Variación de Inventarios	0
Disminución del Exceso de Estimaciones por Pérdida o Deterioro u Obsolescencia	0
Disminución del Exceso de Provisiones	0
Otros Ingresos y Beneficios Varios	260 372
Otros Ingresos Contables No Presupuestarios	0
Menos Ingresos Presupuestarios No Contables	0
Aprovechamientos Patrimoniales	0
Ingresos Derivados de Financiamientos	0
Otros Ingresos Presupuestarios No Contables	0
Total de Ingresos Contables	136 659 306 750

Fuente: Secretaría de Hacienda.

PODER EJECUTIVO
CONCILIACIÓN ENTRE LOS EGRESOS PRESUPUESTARIOS Y LOS GASTOS CONTABLES CONSOLIDADO
DEL 1 DE ENERO AL 31 DE DICIEMBRE DE 2023
(Cifras en Pesos)

Total de Egresos Presupuestarios	86 052 307 498
Menos Egresos Presupuestarios No Contables	4 965 569 698
Materias Primas y Materiales de Producción y Comercialización	0
Materiales y Suministros	60 364 998
Mobiliario y Equipo de Administración	226 647 256
Mobiliario y Equipo Educacional y Recreativo	8 237 620
Equipo e Instrumental Médico y de Laboratorio	760 034
Vehículos y Equipo de Transporte	35 294 405
Equipo de Defensa y Seguridad	9 766 396
Maquinaria, Otros Equipos y Herramientas	146 495 425
Activos Biológicos	0
Bienes Inmuebles	70 000 000
Activos Intangibles	220 254 752
Obra Pública en Bienes de Dominio Público	3 149 231 957
Obra Pública en Bienes Propios	601 757 388
Acciones y Participaciones de Capital	0
Compra de Títulos y Valores	0
Concesión de Préstamos	0
Inversiones en Fideicomisos, Mandatos y Otros Análogos	97 370 314
Provisiones para Contingencias y Otras Erogaciones Especiales	0
Amortización de la Deuda Pública	333 971 414
Adeudos de Ejercicios Fiscales Anteriores (ADEFAS)	0
Otros Egresos Presupuestarios No Contables	5 417 739
Más Gastos Contables No Presupuestarios	97 667 571
Estimaciones, Depreciaciones, Deterioros, Obsolescencia y Amortizaciones	96 648 128
Provisiones	0
Disminución de Inventarios	0
Otros Gastos	1 019 443
Inversión Pública no Capitalizable	0
Materiales y Suministros (consumos)	0
Otros Gastos Contables No Presupuestarios	0
Total de Gastos Contables	81 184 405 371

Fuente: Secretaría de Hacienda.

Notas de memoria (cuentas de orden)

Atendiendo a lo establecido en la Ley General de Contabilidad Gubernamental, para efectos del registro y control, el Consejo Nacional de Armonización Contable ha determinado cuentas de orden contables, mismas que se presentan en el plan de cuentas.

Las notas de memoria, representan los movimientos de valores que no afecten o modifiquen el balance del Poder Ejecutivo, sin embargo, su incorporación en libros es necesaria con fines de recordatorio contable, de control y en general sobre los aspectos administrativos, o bien, para consignar sus derechos o responsabilidades contingentes que puedan, o no, presentarse en el futuro.

Cuentas de orden contables

Emisión de obligaciones

Al 31 de diciembre de 2023, los registros originados por la colocación de certificados bursátiles derivado de la bursatilización del Impuesto Sobre Nóminas reflejan un importe de 6 mil 680.6 millones de pesos, dicho importe se integra por la inversión inicial, y el registro derivado del efecto inflacionario en el valor de las UDI's.

FIDEICOMISO IRREVOCABLE EMISOR, DE ADMINISTRACIÓN Y PAGO No. 635
DEL 1 DE ENERO AL 31 DE DICIEMBRE DE 2023
(Cifras en Pesos)

UNIDAD DE MEDIDA	SALDO AL 31 DE DICIEMBRE DE 2022	MOVIMIENTOS 2023		SALDO AL 31 DE DICIEMBRE DE 2023
		INCREMENTOS	AMORTIZACIÓN	
UDI's ⁽¹⁾	6 155 422 956	262 219 157	294 960 838	6 122 681 275
Pesos	585 475 660	0	27 542 097	557 933 563
TOTAL	6 740 898 616	262 219 157	322 502 935	6 680 614 838

Fuente: Secretaría de Hacienda.

¹⁾ La columna de incrementos refleja la actualización en pesos, de las UDI's durante el ejercicio 2023.

Cuentas de orden presupuestario

Cuentas de ingresos

Al inicio del ejercicio 2023, se aprobó un presupuesto de ingresos de 111 mil 871.2 millones de pesos, sin embargo, las estrategias implementadas para obtener mayores recursos, lograron un incremento de 24 mil 787.9 millones de pesos al presupuesto estimado para el periodo que se informa.

Los ingresos recaudados durante el periodo del 1 de enero al 31 de diciembre de 2023, ascendieron a la cantidad de 136 mil 659.0 millones de pesos, representando el 22.2 % mayor, respecto al programado para el periodo que se informa.

Los ingresos derivados de recursos provenientes del Gobierno Federal, representó el 87.7 % del total de los ingresos recaudados, con un importe de 119 mil 876.4 millones de pesos, integrándose de 108 mil 298.7 millones de pesos por participaciones, aportaciones, convenios, incentivos derivados de la colaboración fiscal y fondos distintos de aportaciones, y de 11 mil 577.7 millones de pesos por concepto de transferencias, asignaciones, subsidios y subvenciones, y pensiones y jubilaciones.

A continuación, se presenta el estado analítico de ingresos presupuestarios de acuerdo a la clasificación indicada en las notas de memoria de los estados financieros emitido por el CONAC.

GOBIERNO CONSTITUCIONAL DEL ESTADO DE CHIAPAS
PODER EJECUTIVO
ESTADO ANALÍTICO DE INGRESOS
DEL 1 DE ENERO AL 31 DE DICIEMBRE DE 2023
(Cifras en Pesos)

RUBRO DE INGRESOS	INGRESO				
	ESTIMADO	AMPLIACIONES / REDUCCIONES	MODIFICADO	DEVENGADO	RECAUDADO
Impuestos	1 702 562 465	3 648 170 921	5 350 733 386	5 350 733 386	5 350 733 386
Cuotas y Aportaciones de Seguridad Social	1 728 858 660	1 352 317 398	3 081 176 058	3 081 176 058	3 081 176 058
Contribuciones de Mejoras	0	0	0	0	0
Derechos	1 506 859 576	475 573 324	1 982 432 900	1 982 432 900	1 982 432 900
Productos	135 754 000	1 162 621 230	1 298 375 230	1 298 375 230	1 298 375 230
Aprovechamientos	1 009 319 199	3 805 073 037	4 814 392 236	4 814 392 236	4 814 392 236
Ingresos por Venta de Bienes, Prestación de Servicios y Otros Ingresos	99 078 124	156 408 705	255 486 829	255 486 829	255 486 829
Participaciones, Aportaciones, Convenios, Incentivos Derivados de la Colaboración Fiscal y Fondos Distintos de Aportaciones	97 170 078 267	11 128 614 684	108 298 692 951	108 298 692 951	108 298 692 951
Transferencias, Asignaciones, Subsidios y Subvenciones, y Pensiones y Jubilaciones	8 518 657 919	3 059 098 869	11 577 756 788	11 577 756 788	11 577 756 788
Ingresos Derivados de Financiamientos	0	0	0	0	0
TOTAL	111 871 168 210	24 787 878 168	136 659 046 378	136 659 046 378	136 659 046 378

Fuente: Secretaría de Hacienda.

Cuentas de egresos

El estado del ejercicio del presupuesto de egresos del Poder Ejecutivo, refleja al 31 de diciembre de 2023, una modificación neta positiva al presupuesto aprobado anual de 12 mil 212.3 millones de pesos, llegando a un monto de 93 mil 400.2 millones de pesos.

El presupuesto devengado a la fecha que se informa fue de 86 mil 52.3 millones de pesos, de los cuales se aplicaron 38 mil 391.2 millones de pesos para servicios personales, que equivale al 44.6 % del devengado total; 29 mil 832.3 millones de pesos a participaciones y aportaciones, equivalente al 34.7 % del devengo total; en inversiones financieras y otras provisiones se aplicaron 5 mil 183.5 millones de pesos, que equivale al 6 % del total devengado; 3 mil 756.7 millones de pesos para inversión pública, que equivale al 4.4 % del devengado total; en servicios generales se destinaron 2 mil 742.3 millones de pesos, equivalente al 3.2 % del devengo total; 1 mil 912.5 millones de pesos en deuda pública, equivalente al 2.2 % del total devengado; en materiales y suministros, se destinaron 1 mil 778.1 millones de pesos, que representa el 2.1 % del total devengado; 1 mil 729.7 millones de pesos para transferencias, asignaciones, subsidios y otras ayudas, equivalente al 2 % del devengo total; entre los rubros más sobresalientes.


GOBIERNO CONSTITUCIONAL DEL ESTADO DE CHIAPAS					
PODER EJECUTIVO					
ESTADO ANALÍTICO DEL EJERCICIO DEL PRESUPUESTO DE EGRESOS CLASIFICACIÓN POR OBJETO DEL GASTO (CAPÍTULO)					
DEL 1 DE ENERO AL 31 DE DICIEMBRE DE 2023					
(Cifras en Pesos)					
CONCEPTO	PRESUPUESTO DE EGRESOS				
	APROBADO ANUAL	AMPLIACIONES / REDUCCIONES	MODIFICADO	DEVENGADO	PAGADO
Servicios Personales	38 312 264 146	1 421 813 111	39 734 077 257	38 391 178 107	38 184 596 916
Materiales y Suministros	682 987 780	1 200 788 537	1 883 776 317	1 778 122 351	1 741 965 588
Servicios Generales	2 642 209 347	342 800 838	2 985 010 185	2 742 274 743	2 460 957 988
Transferencias, Asignaciones, Subsidios y Otras Ayudas	2 242 336 233	(419 259 326)	1 823 076 907	1 729 675 292	1 561 090 619
Bienes Muebles, Inmuebles e Intangibles	717 146 790	69 626 929	786 773 719	725 941 503	705 382 071
Inversión Pública	4 351 810 634	(301 028 660)	4 050 781 974	3 756 725 504	2 567 000 181
Inversiones Financieras y Otras Provisiones	4 065 115 429	6 326 703 821	10 391 819 250	5 183 513 398	5 179 111 349
Participaciones y Aportaciones	26 470 040 137	3 362 307 151	29 832 347 288	29 832 347 288	29 830 939 416
Deuda Pública	1 703 988 707	208 558 559	1 912 547 266	1 912 529 312	1 912 288 107
TOTAL DEL GASTO	81 187 899 203	12 212 310 960	93 400 210 163	86 052 307 498	84 143 332 235

Fuente: Secretaría de Hacienda.

Razones financieras

El análisis a los estados financieros a través de razones financieras, proporciona indicadores que suministran información para ayudar a tener una mejor interpretación de dichos estados, determinando las causas y tendencias favorables con la finalidad de no tomar decisiones con efectos negativos.

A los resultados obtenidos al 31 diciembre de 2023, se aplicaron las siguientes razones financieras:

NOMBRE	VARIABLES DE CÁLCULO	UNIDAD DE MEDIDA	ALGORITMO	RAZÓN	INTERPRETACIÓN DEL RESULTADO	GRÁFICO
Liquidez	E = Efectivo y Equivalentes DREE = Derechos a Recibir Efectivo o Equivalentes PC = Pasivo Circulante	Porcentaje	E + DREE ----- PC	13 601.8 2 302.8 5.9	Muestra la capacidad para cubrir las obligaciones a corto plazo en forma inmediata, es decir, pesos disponibles para cubrir cada peso de deuda a corto plazo	
Índice de Solvencia	AC = Activo Circulante PC = Pasivo Circulante	Porcentaje	AC ----- PC	13 716.2 2 302.8 6.0	Indica los pesos disponibles del activo circulante para liquidar sus obligaciones a corto plazo	
Prueba de Ácido	AC = Activo Circulante INV = Inventarios A = Almacenes PC = Pasivo Circulante	Porcentaje	AC - (INV + A) ----- PC	13 607.2 2 302.8 5.9	Determina los pesos disponibles en activos de conversión inmediata en efectivo para cubrir obligaciones a corto plazo	

Los estados financieros del Poder Ejecutivo, muestran un resultado 5.9 pesos de **liquidez y disponibilidad inmediata** para hacer frente a cada peso de los compromisos de corto plazo.

La razón de **solvencia**, muestra que el Poder Ejecutivo cuenta con 6.0 pesos para cubrir cada peso que debe por sus compromisos a corto plazo.

La **prueba del ácido**, indica que el Poder Ejecutivo cuenta con 5.9 pesos de activos de conversión inmediata en efectivo por cada peso de pasivos a corto plazo.

La posición financiera que guarda el Poder Ejecutivo del estado de Chiapas, muestra los ingresos y egresos al 31 de diciembre del ejercicio 2023, los saldos de los pasivos se han mantenido en niveles saludables y en equilibrio de la recaudación de los ingresos.

En conclusión, las obligaciones que se tienen a corto plazo, son cubiertas con el total de los activos propiedad del Poder Ejecutivo.

Reporte analítico del activo no circulante

A continuación, se presentan los saldos por tipo de activo no circulante registrado en los estados financieros consolidados del Poder Ejecutivo al 31 de diciembre de 2023. Este reporte muestra el total de las adquisiciones que cada uno de los entes públicos integran su patrimonio.

INTEGRACIÓN DE LA CUENTA: INVERSIONES FINANCIERAS A LARGO PLAZO					
AL 31 DE DICIEMBRE DE 2023					
(Cifras en Pesos)					
ENTE PÚBLICO	PARCIAL	SALDO AL 31 DE DICIEMBRE DE 2022	TÍTULOS Y VALORES A LARGO PLAZO		SALDO AL 31 DE DICIEMBRE DE 2023
			AUMENTO	DISMINUCIÓN	
Secretaría de Hacienda		1 975 688	0	0	1 975 688
Industrias Metalúrgicas de Chiapas S.A. de C.V.	1 975 688		0	0	
Secretaría de Economía y del Trabajo		34 020 000	0	0	34 020 000
Fondo Chiapas-Sinca	34 020 000		0	0	
Secretaría de Agricultura, Ganadería y Pesca		1 290 623	0	0	1 290 623
Unión de Prod. Lácteos del Nte. de Chiapas, S.P.R. de R.L.	1 000 000		0	0	
Integradora de Cacao y Prod. Ecológicos de la Zona Nte. de Chis. México, S.A. de C.V.	286 264		0	0	
Productos Maná, S. de R.L. de Micro Industrial	4 359		0	0	
Subsistema de Fondos Estatales		59 910 312	0	0	59 910 312
Protección Social en Salud 2007 Contrato 146911	18 186 495		0	0	
Protección Social en Salud 2008 Contrato 178914	41 723 817		0	0	
SUMAS		97 196 623	0	0	97 196 623

Fuente: Secretaría de Hacienda.

INTEGRACIÓN DE LA CUENTA: INVERSIONES FINANCIERAS A LARGO PLAZO					
AL 31 DE DICIEMBRE DE 2023					
(Cifras en Pesos)					
ENTE PÚBLICO	PARCIAL	SALDO AL 31 DE DICIEMBRE DE 2022	FIDEICOMISOS, MANDATOS Y CONTRATOS ANÁLOGOS		SALDO AL 31 DE DICIEMBRE DE 2023
			AUMENTO	DISMINUCIÓN	
Secretaría de Igualdad de Género		13 558 144	0	1 708 466	11 849 678
Fondo de Apoyo a la Economía de las Mujeres (FAEM)	13 558 144		0	1 708 466	
Secretaría de Medio Ambiente e Historia Natural		63 471 177	11 101 267	0	74 572 444
Fondo Estatal Ambiental (FESA)	63 471 177		11 101 267	0	
Secretaría de Economía y del Trabajo		53 595 189	6 150 151	0	59 745 340
Fondo de Financiamiento para las Empresas de Solidaridad Social del Sector Artesanal de Chiapas (FOFESSA)	3 660 378		386 522	0	
Fideicomiso para la Habilitación y Administración del Recinto Fiscalizado Estratégico Puerto Chiapas	4 496 134		3 073 180	0	
Fondo de Fomento Económico Chiapas Solidario (FOFOE)	17 991 363		2 391 939	0	
Fideicomiso para el Impulso de Programas Prioritarios en el Estado de Chiapas (FIPRECH)	27 447 314		298 510	0	
Secretaría de Bienestar		9 476 090	0	9 476 090	0
Fideicomiso de Apoyo para la Atención de Personas Mayores de 64 años (FAAPEM64)	9 476 090		0	9 476 090	
Secretaría de Agricultura, Ganadería y Pesca		21 658 720	5 400 882	0	27 059 602
Fondo de Fomento Agropecuario del Estado de Chiapas (FOFAE)	268 955		393 812	0	
Fideicomiso Fondo Estatal de Desarrollo Comercial, Agropecuario y Agroindustrial (FEDCAA)	20 552 406		4 997 674	0	
Fideicomiso de Apoyo a las Necesidades de los Cafeticultores del Estado de Chiapas (FANCAFE)	837 359		9 396	0	
Secretaría de Turismo		13 656 578	0	9 034 706	4 621 872
Fideicomiso para la Promoción, Difusión y Comercialización de los Atractivos Turísticos del Estado de Chiapas (FIDETUR)	13 656 578		0	9 034 706	
Educación Estatal		66 126 605	2 223 673	40 877 864	27 472 414
Fideicomiso Irrevocable de Inversión y Administración para el Programa Esp. de Financ. a la Vivienda para el Magisterio del Estado de Chiapas (FOVIMCHIS)	22 784 183		2 132 792	0	
Programa Escuelas de Calidad (PEC)	5 908		0	5 908	
Programa de Becas de Manutención	40 871 956		0	40 871 956	
Fideicomiso de Apoyo de Tecnologías Educativas y de la Información para Maestros de Educación Básica del Estado de Chiapas (FOAPES)	2 464 558		90 881	0	
Deuda Pública		443 721 414	44 804 139	0	488 525 553
Fondos de Reserva	443 721 414		44 804 139	0	
SUMAS		685 263 917	69 680 112	61 097 126	693 846 903

ENTE PÚBLICO	PARCIAL	SALDO AL 31 DE DICIEMBRE DE 2022	PARTICIPACIONES Y APORTACIONES DE CAPITAL		SALDO AL 31 DE DICIEMBRE DE 2023
			AUMENTO	DISMINUCIÓN	
Secretaría de Hacienda		4 464 000	0	0	4 464 000
Acciones y Participaciones en el Sector Público	4 464 000		0	0	
Tesorería de la Secretaría de Hacienda		187 519 688	0	0	187 519 688
Aportaciones de Capital en el Sector Privado : Vector, S.A de C.V. y Protección Social en Salud 2007 y 2008	187 519 688		0	0	
SUMAS		191 983 688	0	0	191 983 688

Fuente: Secretaría de Hacienda.

PODER EJECUTIVO
Estados e Información Contable al 4o. Trimestre 2023

INTEGRACIÓN DE LA CUENTA: DERECHOS A RECIBIR EFECTIVO O EQUIVALENTES A LARGO PLAZO

AL 31 DE DICIEMBRE DE 2023

(Cifras en Pesos)

ENTE PÚBLICO	DOCUMENTOS POR COBRAR A LARGO PLAZO	DEUDORES DIVERSOS A LARGO PLAZO	INGRESOS POR RECUPERAR A LARGO PLAZO	PRÉSTAMOS OTORGADOS A LARGO PLAZO
Poder Ejecutivo	386 424 817	2 224 221 623	808 505 351	675 689 185
Secretaría General de Gobierno	12 945	0	0	0
Secretaría de Hacienda	425 698	345 176	0	0
Secretaría de la Honestidad y Función Pública	0	8 987 761	0	0
Secretaría de Obras Públicas	95 092 804	23 200 824	0	0
Secretaría de Medio Ambiente e Historia Natural	0	11 865 922	0	0
Secretaría de Economía y del Trabajo	7 634	4 914 423	0	0
Secretaría de Agricultura, Ganadería y Pesca	196 240 290	1 352 667	0	0
Secretaría para el Desarrollo Sustentable de los Pueblos Indígenas	0	3 677	0	0
Secretaría de Movilidad y Transporte	0	417	0	0
Educación Estatal	6 501	34 226 706	0	0
Educación Federalizada	4 210 138	42 932 458	0	0
Instituto de Evaluación, Profesionalización y Promoción Docente de Chiapas	0	2 071 208	0	0
Municipios	90 400 000	0	0	0
Subsistema de Ingresos	0	1 791 489 413	0	0
Subsistema de Fondos Estatales	28 807	302 830 971	808 505 351	675 689 185
SUMAS	386 424 817	2 224 221 623	808 505 351	675 689 185

Fuente: Secretaría de Hacienda.

INTEGRACIÓN DE LA CUENTA: DERECHOS A RECIBIR EFECTIVO O EQUIVALENTES A LARGO PLAZO

AL 31 DE DICIEMBRE DE 2023

(Cifras en Pesos)

ENTE PÚBLICO	PARCIAL	SALDO AL 31 DE DICIEMBRE DE 2022	OTROS DERECHOS A RECIBIR EFECTIVO O EQUIVALENTES A LARGO PLAZO		SALDO AL 31 DE DICIEMBRE DE 2023
			AUMENTO	DISMINUCIÓN	
Educación Estatal		105 900 767	0	0	105 900 767
Fondo para la Construcción, Rehabilitación, Mantenimiento y Equipo de los Espacios Educativos	105 900 767		0	0	
Educación Federalizada		2 744 013	40 201	0	2 784 214
Expedición de Cheques de Caja	2 744 013		40 201	0	
Subsistema de Fondos Estatales		236 141 801	0	0	236 141 801
Rendimientos y Remanentes de Entes Públicos	236 141 801		0	0	
SUMAS		344 786 581	40 201	0	344 826 782

Fuente: Secretaría de Hacienda.

INTEGRACION DE LA CUENTA: BIENES INMUEBLES, INFRAESTRUCTURA Y CONSTRUCCIONES EN PROCESO

AL 31 DE DICIEMBRE DE 2023

(Cifras en Pesos)

ENTE PÚBLICO	TERRENOS	EDIFICIOS NO HABITACIONALES	INFRAESTRUCTURA	CONSTRUCCIONES EN PROCESO EN BIENES DE DOMINIO PÚBLICO	CONSTRUCCIONES EN PROCESO EN BIENES PROPIOS	OTROS BIENES INMUEBLES
Poder Ejecutivo	249 806 146	3 290 040 956	9 386 429	35 808 323 644	5 861 219 644	2 122 875
Secretaría General de Gobierno	0	0	0	6 050 157	226 452 961	0
Secretaría de Hacienda	209 576 533	84 924 678	0	0	0	0
Secretaría de Obras Públicas	2 211 911	186 243 399	0	35 637 054 502	5 562 552 942	0
Secretaría de Medio Ambiente e Historia Natural	19 037 321	111 111 116	0	30 498 924	4 656 410	0
Secretaría de Economía y del Trabajo	11 634 501	19 170 000	0	0	53 470 473	0
Secretaría de Bienestar	7 030 880	74 793 511	0	0	0	0
Secretaría de Agricultura, Ganadería y Pesca	0	24 132 817	0	28 942 132	0	2 122 875
Secretaría de Turismo	0	0	0	105 777 929	0	0
Secretaría de Seguridad y Protección Ciudadana	315 000	322 711 482	9 386 429	0	0	0
Coordinación Estatal para el Mejoramiento del Zoológico "Miguel Álvarez del Toro"	0	0	0	0	2 714 542	0
Educación Estatal	0	895 218 526	0	0	8 077 299	0
Educación Federalizada	0	1 562 375 503	0	0	0	0
Instituto de Formación Policial	0	9 359 924	0	0	3 295 017	0
SUMAS	249 806 146	3 290 040 956	9 386 429	35 808 323 644	5 861 219 644	2 122 875

Fuente: Secretaría de Hacienda.

PODER EJECUTIVO
Estados e Información Contable al 4o. Trimestre 2023

INTEGRACIÓN DE LA CUENTA: BIENES MUEBLES

AL 31 DE DICIEMBRE DE 2023

(Cifras en Pesos)

ENTE PÚBLICO	MOBILIARIO Y EQUIPO DE ADMINISTRACIÓN	MOBILIARIO Y EQUIPO EDUCACIONAL Y RECREATIVO	EQUIPO E INSTRUMENTAL MÉDICO Y DE LABORATORIO	VEHÍCULOS Y EQUIPO DE TRANSPORTE	EQUIPO DE DEFENSA Y SEGURIDAD	MAQUINARIA, OTROS EQUIPOS Y HERRAMIENTAS	COLECCIONES, OBRAS DE ARTE Y OBJETOS VALIOSOS	ACTIVOS BIOLÓGICOS
Poder Ejecutivo	1 128 804 712	132 445 953	129 065 138	721 630 722	179 976 811	879 376 774	1 207 790	3 304 181
Gubernatura	4 537 871	113 740	0	12 996 654	0	403 127	232 333	0
Secretaría General de Gobierno	70 383 752	2 639 266	0	9 873 956	72 000	80 000	0	0
Secretaría de Hacienda	227 771 029	933 851	176 130	20 587 324	14 500	3 798 299	0	0
Secretaría de la Honestidad y Función Pública	19 385 633	577 711	0	11 723 136	0	740 041	0	0
Secretaría de Igualdad de Género	11 596 689	1 549 042	59 887	4 554 242	0	1 395 353	0	0
Secretaría de Protección Civil	3 375 079	139 274	604 256	133 054 943	0	1 057 340	0	0
Secretaría de Obras Públicas	39 760 327	1 700 916	107 546 823	17 230 297	0	24 108 308	0	0
Secretaría de Medio Ambiente e Historia Natural	6 048 265	1 605 861	880 706	25 574 027	0	16 644 700	790 056	0
Secretaría de Economía y del Trabajo	26 426 597	1 145 540	8 000	8 746 897	0	21 315 259	0	0
Secretaría de Bienestar	12 806 559	529 303	0	5 224 237	0	1 680 128	0	0
Secretaría de Agricultura, Ganadería y Pesca	16 403 003	1 903 627	8 261 261	39 227 729	0	104 719 910	0	572 380
Secretaría de Turismo	556 771	19 388	0	1 998 900	0	21 197	0	0
Secretaría para el Desarrollo Sustentable de los Pueblos Indígenas	1 844 591	204 818	765 229	1 804 536	0	9 990	92 800	0
Secretaría de Seguridad y Protección Ciudadana	361 478 217	17 190 242	3 573 273	238 232 346	179 756 599	659 739 544	0	2 731 801
Secretaría de Movilidad y Transporte	6 904 490	124 363	0	110 750 738	0	12 067 702	0	0
Comisión Estatal de Búsqueda de Personas	3 230 770	3 326 766	0	10 365 827	0	15 318 832	0	0
Oficialía Mayor del Estado de Chiapas	2 523 643	67 844	0	933 627	0	8 250	0	0
Coordinación Estatal para el Mejoramiento del Zoológico "Miguel Álvarez del Toro"	1 507 559	229 600	3 144 006	4 197 955	133 712	520 463	0	0
Comisión Estatal de Mejora Regulatoria	751 113	8 796	0	0	0	0	0	0
Junta Local de Conciliación y Arbitraje del Estado de Chiapas	1 056 734	8 973	0	141 962	0	0	0	0
Instituto de la Juventud del Estado de Chiapas	1 992 948	353 247	6 350	467 927	0	60 732	0	0
Instituto de Protección Social y Beneficencia Pública del Estado de Chiapas	4 190	0	0	107 300	0	0	0	0
Centro Estatal de Trasplantes del Estado de Chiapas	133 619	25 202	832 967	555 000	0	0	0	0
Educación Estatal	177 454 828	82 458 943	2 772 275	29 858 440	0	5 389 735	0	0
Educación Federalizada	120 118 636	12 695 070	303 557	25 682 483	0	4 167 510	92 601	0
Instituto de Formación Policial	9 774 064	2 652 829	130 418	6 128 139	0	6 106 285	0	0
Instituto de Evaluación, Profesionalización y Promoción Docente de Chiapas	977 735	241 741	0	1 612 100	0	24 069	0	0
SUMAS	1 128 804 712	132 445 953	129 065 138	721 630 722	179 976 811	879 376 774	1 207 790	3 304 181

Fuente: Secretaría de Hacienda.

INTEGRACIÓN DE LA CUENTA: ACTIVOS INTANGIBLES

AL 31 DE DICIEMBRE DE 2023

(Cifras en Pesos)

ENTE PÚBLICO	SOFTWARE	PATENTES, MARCAS Y DERECHOS	LICENCIAS	OTROS ACTIVOS INTANGIBLES
Poder Ejecutivo	290 722 871	164 500	22 719 406	50 000
Secretaría General de Gobierno	38 978 214	0	788 882	0
Secretaría de Hacienda	231 209 451	0	3 751 311	0
Secretaría de la Honestidad y Función Pública	1 716 110	0	278 995	50 000
Secretaría de Igualdad de Género	216 781	0	228 450	0
Secretaría de Obras Públicas	920 824	0	250 299	0
Secretaría de Medio Ambiente e Historia Natural	42 262	164 500	0	0
Secretaría de Economía y del Trabajo	2 019 798	0	9 775	0
Secretaría de Bienestar	1 029 221	0	51 250	0
Secretaría de Agricultura, Ganadería y Pesca	370 165	0	0	0
Secretaría de Seguridad y Protección Ciudadana	11 586 062	0	5 763 809	0
Secretaría de Movilidad y Transporte	20 750	0	0	0
Comisión Estatal de Búsqueda de Personas	0	0	122 069	0
Oficialía Mayor del Estado de Chiapas	807 123	0	0	0
Junta Local de Conciliación y Arbitraje del Estado de Chiapas	168 200	0	0	0
Instituto de la Juventud del Estado de Chiapas	5 520	0	0	0
Educación Estatal	0	0	81 038	0
Educación Federalizada	654 076	0	11 310 818	0
Instituto de Formación Policial	730 664	0	44 080	0
Instituto de Evaluación, Profesionalización y Promoción Docente de Chiapas	247 650	0	38 630	0
SUMAS	290 722 871	164 500	22 719 406	50 000

Fuente: Secretaría de Hacienda.

PODER EJECUTIVO
Estados e Información Contable al 4o. Trimestre 2023

INTEGRACIÓN DE LA CUENTA: DEPRECIACIÓN, DETERIORO Y AMORTIZACIÓN ACUMULADA DE BIENES

AL 31 DE DICIEMBRE DE 2023

(Cifras en Pesos)

ENTE PÚBLICO	DEPRECIACIÓN ACUMULADA DE BIENES MUEBLES	AMORTIZACIÓN ACUMULADA DE ACTIVOS INTANGIBLES
Poder Ejecutivo	(38 382 460)	(132 653)
Gubernatura	(11 658 262)	0
Secretaría General de Gobierno	(4 091 568)	0
Secretaría de Hacienda	(433 008)	0
Secretaría de la Honestidad y Función Pública	(11 205 344)	0
Secretaría de Protección Civil	(154 654)	0
Secretaría de Medio Ambiente e Historia Natural	(439 123)	0
Secretaría de Economía y del Trabajo	(7 715 968)	0
Secretaría de Bienestar	(495 844)	(132 653)
Secretaría de Agricultura, Ganadería y Pesca	(691 677)	0
Secretaría de Turismo	(1 440 877)	0
Instituto de Protección Social y Beneficencia Pública del Estado de Chiapas	(46 272)	0
Instituto de Evaluación, Profesionalización y Promoción Docente de Chiapas	(9 863)	0
SUMAS	(38 382 460)	(132 653)

Fuente: Secretaría de Hacienda.

INTEGRACIÓN DE LA CUENTA: ACTIVOS DIFERIDOS

AL 31 DE DICIEMBRE DE 2023

(Cifras en Pesos)

ENTE PÚBLICO	ESTUDIOS, FORMULACIÓN Y EVALUACIÓN DE PROYECTOS	ANTICIPOS A LARGO PLAZO	OTROS ACTIVOS DIFERIDOS
Poder Ejecutivo	171 210 165	1 387 223 916	2 306 527 542
Gubernatura	0	0	91 817 710
Secretaría General de Gobierno	0	0	207 326 539
Secretaría de Hacienda	0	0	127 613 393
Secretaría de la Honestidad y Función Pública	0	0	32 048 504
Secretaría de Igualdad de Género	0	0	6 253 512
Secretaría de Protección Civil	0	0	1 283 237
Secretaría de Obras Públicas	169 238 165	1 386 927 011	1 363 097 945
Secretaría de Medio Ambiente e Historia Natural	0	296 905	16 394 682
Secretaría de Economía y del Trabajo	1 972 000	0	48 433 687
Secretaría de Bienestar	0	0	131 990 350
Secretaría de Agricultura, Ganadería y Pesca	0	0	41 583 007
Secretaría para el Desarrollo Sustentable de los Pueblos Indígenas	0	0	71 471
Secretaría de Seguridad y Protección Ciudadana	0	0	5 704 360
Secretaría de Movilidad y Transporte	0	0	102 332 818
Educación Estatal	0	0	130 384 997
Educación Federalizada	0	0	191 330
SUMAS	171 210 165	1 387 223 916	2 306 527 542

Fuente: Secretaría de Hacienda.

PODER EJECUTIVO
Estados e Información Contable al 4o. Trimestre 2023

INTEGRACIÓN DE LA CUENTA: OTROS ACTIVOS NO CIRCULANTES

AL 31 DE DICIEMBRE DE 2023

(Cifras en Pesos)

ENTE PÚBLICO	BIENES EN COMODATO
Poder Ejecutivo	77 108 908
Gubernatura	40 258
Secretaría de Hacienda	3 186 228
Secretaría de Obras Públicas	29 763 356
Secretaría de Medio Ambiente e Historia Natural	322 699
Secretaría de Bienestar	539 523
Secretaría de Agricultura, Ganadería y Pesca	230 000
Secretaría de Turismo	12 762
Secretaría de Seguridad y Protección Ciudadana	9 815 200
Secretaría de Movilidad y Transporte	32 139 082
Instituto de Formación Policial	1 059 800
SUMAS	77 108 908

Fuente: Secretaría de Hacienda.