

Notas a los estados financieros consolidados **DEL 1 DE ENERO AL 31 DE DICIEMBRE DE 2023** (Cifras en pesos)

Introducción

De Conformidad al artículo 46, fracción I, inciso g) y 49 de la Ley General de Contabilidad Gubernamental, así como a la normatividad emitida por el Consejo Nacional de Armonización Contable, a continuación, se presentan las notas a los estados financieros correspondiente al 31 de diciembre de 2023, con los siguientes apartados:

- Notas de gestión administrativa,
- Notas de desglose, y
- Notas de memoria (cuentas de orden)

Las cifras mostradas al 31 de diciembre de 2023, se presentan de conformidad a la estructura de consolidación dictado por el Consejo Nacional de Armonización Contable, en el Acuerdo por el que se armoniza la estructura de las cuentas públicas, publicado en el Diario Oficial de la Federación el 30 de diciembre de 2013, reformas del 6 de octubre de 2014, 27 de septiembre de 2018, 23 de diciembre de 2020 y 6 de diciembre de 2022.

Notas de gestión administrativa

Las notas de gestión administrativa consolidados de los Órganos Autónomos se integran con la información del Instituto de Elecciones y Participación Ciudadana, Comisión Estatal de los Derechos Humanos, Fiscalía General del Estado, Tribunal Electoral del Estado de Chiapas, Instituto de Transparencia, Acceso a la Información y Protección de Datos Personales del Estado de Chiapas y de la Universidad Autónoma de Chiapas, mismas que podrán ser consultadas en la información de cada ente público.

Notas de desglose

Notas al estado de actividades

El resultado obtenido del 1 de enero al 31 de diciembre de 2023, representa un ahorro de 85.6 millones de pesos y se obtiene de restar a los ingresos percibidos contra los gastos y otras pérdidas sin considerar los recursos destinados en la adquisición de bienes muebles e inmuebles consideradas como inversión, así como, recursos comprometidos de gasto de inversión.

Ingresos y otros beneficios

Los ingresos ascienden a 5 mil 300.5 millones de pesos, integrado principalmente por los ingresos recibidos a través de Transferencias, Asignaciones, Subsidios y Subvenciones, Pensiones y Jubilaciones, así como, por Venta de Bienes y Prestación de Servicios por concepto de la venta de lote de vehículos y mobiliario, así como por los obtenidos por colegiaturas, inscripciones, exámenes.

Se integran también dentro de este rubro los rendimientos bancarios, diferencias a favor en el pago de impuestos, apertura de cuentas bancarias reintegros, redondeos y bonificaciones.

Gastos y otras pérdidas

Los gastos y otras pérdidas son aquellas cuentas que registran los gastos de funcionamiento de los Órganos Autónomos, y las Transferencias, Asignaciones, Subsidios y Otras Ayudas, aplicados en proyectos a favor de la ciudadanía.

Se incluyen dentro de este rubro la depreciación de bienes muebles, el deterioro de activos biológicos, los ADEFAS, el registro por pérdida, obsolescencia y deterioro de bienes muebles, así como, el registro de aquellos bienes enajenables

e inventariables, cuyo costo unitario de adquisición no sobrepasa 70 veces el valor de la Unidad de Medida y Actualización (UMA), al 31 de diciembre de 2023.

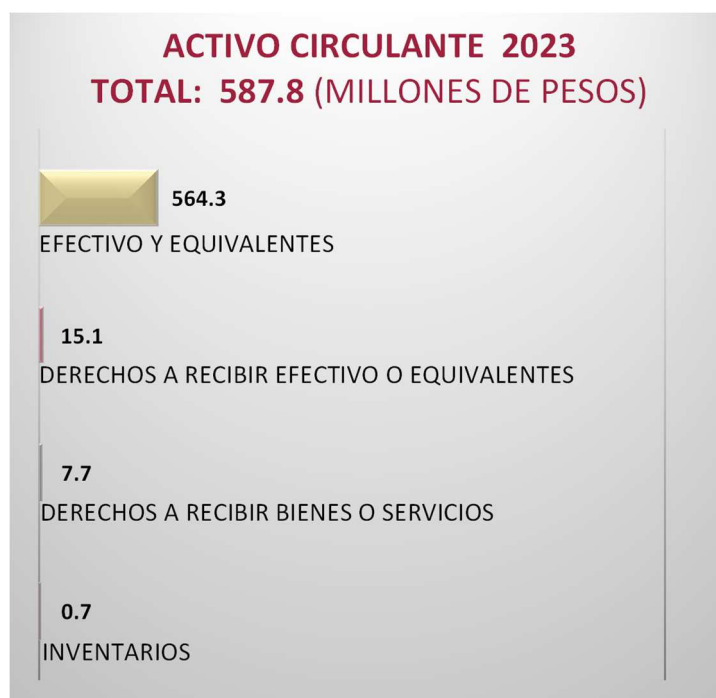
Este rubro asciende a un importe de 5 mil 214.9 millones de pesos.

Notas al estado de situación financiera

Activo

El activo se compone de los fondos, valores, derechos y bienes cuantificados en términos monetarios, los cuales controlan y disponen los Órganos Autónomos para la prestación de servicios públicos, este se integra como sigue:

Circulante



Efectivo y equivalentes

Este rubro presenta una cifra de 564.3 millones de pesos, y representa el 96 % del activo circulante, el cual se integra por la disponibilidad financiera para cubrir los compromisos de pago a diversos proveedores y prestadores de servicios, sueldos y salarios, aguinaldo devengado no pagado, aportaciones patronales al IMSS e INFONAVIT, 2 % del impuesto sobre nóminas, así como, retenciones por pagar.

También se registra en este rubro lo siguiente:

- Los recursos colocados en inversiones en mesa de dinero.
- Los depósitos otorgados a terceros por el servicio de arrendamiento de instalaciones o equipos indispensables para el funcionamiento de los entes públicos que conforman a los Órganos Autónomos.
- Los depósitos en garantía por servicios básicos y comerciales: Radio Móvil Dipsa S.A. de C.V. y Comisión Federal de Electricidad (CFE).

EFFECTIVO Y EQUIVALENTES		
(Cifras en Pesos)		
CONCEPTO	2023	2022
Bancos/Dependencias y Otros	272 076 105	132 344 576
Inversiones Temporales (hasta 3 meses)	180 513 372	173 892 425
Fondos con Afectación Específica	109 712 843	125 360 101
Depósitos de Fondos de Terceros en Garantía y/o Administración	1 808 396	1 764 150
Otros Efectivos y Equivalentes	230 462	23 106
SUMAS	564 341 178	433 384 358

Derechos a recibir efectivo o equivalentes

Este rubro se integra principalmente por el manejo de los recursos financieros del Fondo de Aportaciones para la Seguridad Pública (FASP), así como, por las transferencias internas de recursos por depositar a entes públicos, que conforman los Órganos Autónomos.

También, se integra por préstamos personales a funcionarios públicos, deudores morosos por concepto de gastos a comprobar.

Al 31 de diciembre de 2023, refleja un saldo de 15.1 millones de pesos y representa el 2.6 % del activo circulante.

DERECHOS A RECIBIR EFECTIVO O EQUIVALENTES		
(Cifras en Pesos)		
CONCEPTO	2023	2022
Cuentas por Cobrar a Corto Plazo	14 162 856	14 303 669
Deudores Diversos por Cobrar a Corto Plazo	105 268	119 857
Deudores por Anticipos de la Tesorería a Corto Plazo	411 622	5 627
Préstamos Otorgados a Corto Plazo	424 500	931 851
SUMAS	15 104 246	15 361 004

Derechos a recibir bienes o servicios

Este rubro del activo circulante asciende a 7.7 millones de pesos y está representado por los anticipos que se otorgaron a proveedores por la adquisición de bienes intangibles a favor de la Fiscalía General del Estado.

Del 1 de enero al 31 de diciembre de 2023, este rubro representa el 1.3 % del total del activo circulante.

DERECHOS A RECIBIR BIENES O SERVICIOS		
(Cifras en Pesos)		
CONCEPTO	2023	2022
Anticipo a Proveedores por Adquisición de Bienes Intangibles a Corto Plazo	7 680 128	7 680 128
SUMAS	7 680 128	7 680 128

Inventarios

Al 31 de diciembre, el rubro de inventarios asciende a 0.7 millones de pesos, y refleja el registro de bienes inventariables de la Universidad Autónoma de Chiapas, mismos que se encuentran pendientes de asignación y/o regularización.

Representa el 0.1 % del total del activo circulante.

INVENTARIOS		
(Cifras en Pesos)		
CONCEPTO	2023	2022
Bienes en Tránsito	679 510	679 510
SUMAS	679 510	679 510

No circulante



Inversiones financieras a largo plazo

Al 31 de diciembre de 2023, este rubro del activo refleja la cifra de 60.1 millones de pesos y representa los fideicomisos de los Órganos Autónomos, orientados al mejoramiento de la organización electoral, a la impartición de justicia y a los servicios educativos, los cuales se mencionan a continuación:

Fideicomisos, Mandatos y Contratos Análogos:

- Fondo para la Modernización y Mantenimiento de la Infraestructura Institucional y el Mejoramiento de la Organización Electoral.

- Fondo contra la Delincuencia Organizada (Focodo).
- Programa para el Desarrollo Profesional Docente (Prodep).
- Programa de Mejoramiento del Profesorado (Promep).

Del total del activo no circulante, este rubro representa el 1.4 %.

INVERSIONES FINANCIERAS A LARGO PLAZO		
(Cifras en Pesos)		
CONCEPTO	2023	2022
Fideicomisos, Mandatos y Contratos Análogos	60 092 770	55 201 479
SUMAS	60 092 770	55 201 479

Derechos a recibir efectivo o equivalentes a largo plazo

Este rubro del activo asciende a 100.6 millones de pesos al 31 de diciembre de 2023 y representa 2.3 % del total del activo no circulante y se integra por:

Las ministraciones por depositar, los préstamos a largo plazo concedido a funcionarios de los Órganos Autónomos, pendientes de recuperar.

También, incluyen los gastos a comprobar, deudores sujetos a resolución judicial por concepto de manejo de valores y bienes inventariables, deudores por responsabilidades, deudores por financiamiento y por fondo revolving.

Además, dentro de este rubro se encuentran los recursos en tránsito, así como, los saldos recibidos de entes extintos y el subsidio para el empleo.

DERECHOS A RECIBIR EFECTIVO O EQUIVALENTES A LARGO PLAZO		
(Cifras en Pesos)		
CONCEPTO	2023	2022
Documentos por Cobrar a Largo Plazo	47 678 401	47 676 135
Deudores Diversos a Largo Plazo	44 935 882	45 027 511
Préstamos Otorgados a Largo Plazo	266 112	254 894
Otros Derechos a Recibir Efectivo o Equivalentes a Largo Plazo	7 724 542	7 724 542
SUMAS	100 604 937	100 683 082

Bienes inmuebles, infraestructura y construcciones en proceso

Este rubro del activo al 31 de diciembre de 2023 refleja la cifra de 2 mil 503.4 millones de pesos y representa el valor de los bienes inmuebles, como son: terrenos, edificios no habitacionales, así como el valor de las obras que se encuentran en proceso en bienes propios, propiedad de los Órganos Autónomos.

Del total del activo no circulante, este rubro representa el 56.4 %.

BIENES INMUEBLES, INFRAESTRUCTURA Y CONSTRUCCIONES EN PROCESO

(Cifras en Pesos)

CONCEPTO	2023	2022
Terrenos	111 850 840	86 158 625
Edificios no Habitacionales	2 037 119 741	1 924 789 911
Construcciones en Proceso en Bienes Propios	354 409 493	205 155 540
SUMAS	2 503 380 074	2 216 104 076

Bienes muebles

Este rubro del activo refleja el valor de los bienes muebles que poseen los Órganos Autónomos y que al 31 de diciembre de 2023, asciende a 1 mil 362.3 millones de pesos y representa el 30.7 % respecto al total del activo no circulante, integrándose por: mobiliario y equipo de administración, mobiliario y equipo educacional y recreativo, equipo e instrumental médico y de laboratorio, vehículos y equipo de transporte, equipo de defensa y seguridad, maquinaria, otros equipos y herramientas, colecciones, obras de arte y objetos valiosos y activos biológicos; los cuales son necesarios para cubrir la operatividad y el desarrollo de las funciones de los diferentes entes que lo conforman.

BIENES MUEBLES

(Cifras en Pesos)

CONCEPTO	2023	2022
Mobiliario y Equipo de Administración	329 657 890	299 499 133
Mobiliario y Equipo Educacional y Recreativo	51 599 336	43 372 667
Equipo e Instrumental Médico y de Laboratorio	136 550 297	130 743 274
Vehículos y Equipo de Transporte	475 433 210	463 248 248
Equipo de Defensa y Seguridad	62 275 212	62 275 212
Maquinaria, Otros Equipos y Herramientas	304 476 126	276 961 935
Colecciones, Obras de Arte y Objetos Valiosos	1 166 477	1 166 477
Activos Biológicos	1 109 087	1 494 531
SUMAS	1 362 267 635	1 278 761 477

Activos intangibles

Al 31 de diciembre de 2023, este rubro asciende a 128.0 millones de pesos y representa el valor de todos los bienes intangibles como son: software, patentes, marcas y derechos, licencias, así como, concesiones y franquicias, los cuales son necesarios para la operatividad y funcionamiento de las áreas administrativas de los Órganos Autónomos y representa el 2.9 % del activo no circulante.

ACTIVOS INTANGIBLES		
(Cifras en Pesos)		
CONCEPTO	2023	2022
Software	51 394 539	47 824 371
Patentes, Marcas y Derechos	2 672	10 688
Concesiones y Franquicias	1 200 000	1 200 000
Licencias	75 370 806	69 592 760
SUMAS	127 968 017	118 627 819

Depreciación, deterioro y amortización acumulada de bienes

Este rubro del activo refleja una cifra negativa por 122.3 millones de pesos, representa una disminución del 2.8 % del activo no circulante y muestra el valor de la depreciación y deterioro efectuado a los bienes tangibles, que forman parte de los activos de los Órganos Autónomos, utilizando el procedimiento establecido por el Consejo Nacional de Armonización Contable, aplicado por los entes públicos en el ejercicio 2023.

DEPRECIACIÓN, DETERIORO Y AMORTIZACIÓN ACUMULADA DE BIENES		
(Cifras en Pesos)		
CONCEPTO	2023	2022
Depreciación Acumulada de Bienes Muebles	(121 955 435)	(73 904 571)
Deterioro Acumulado de Bienes	(309 784)	(547 091)
SUMAS	(122 265 219)	(74 451 662)

Activos diferidos

El saldo de este rubro asciende a 402.0 millones de pesos y se integra por anticipos a proveedores por adquisición de bienes y prestación de servicios por 5.1 millones de pesos, así también, por operaciones financieras transitorias por regularizar al 31 de diciembre de 2023, por 396.9 millones de pesos, los cuales corresponde a ejercicios anteriores.

A la fecha que se informa este rubro representa el 9 % respecto al total del activo no circulante.

ACTIVOS DIFERIDOS		
(Cifras en Pesos)		
CONCEPTO	2023	2022
Anticipos a Largo Plazo	5 122 803	5 122 803
Otros Activos Diferidos	396 873 417	458 815 467
SUMAS	401 996 220	463 938 270

Otros activos no circulantes

Al periodo que se informa, el saldo de este rubro asciende a 4.3 millones de pesos y se integra por los bienes que fueron otorgados en calidad de comodato a la Fiscalía General del Estado.

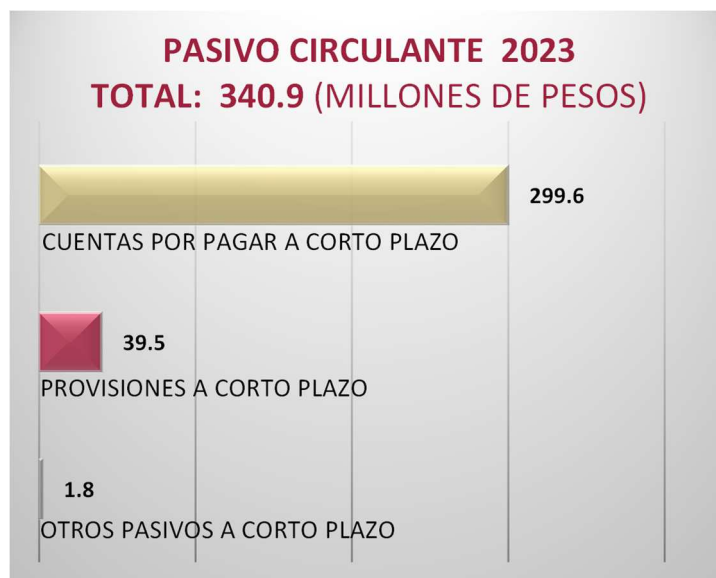
Representa el 0.1 % del total del activo no circulante.

OTROS ACTIVOS NO CIRCULANTES		
(Cifras en Pesos)		
CONCEPTO	2023	2022
Bienes en Comodato	4 319 617	6 046 368
SUMAS	4 319 617	6 046 368

Pasivo

Es el conjunto de cuentas que permite el registro de las obligaciones contraídas por los Órganos Autónomos, para el desarrollo de sus funciones y la prestación de los servicios públicos. Al 31 de diciembre de 2023, los estados financieros reflejan principalmente pasivo circulante o corto plazo, es decir, aquellas obligaciones en que la exigibilidad de pago es menor a un año, así también, pasivo no circulante o a largo plazo que representa las obligaciones con vencimiento posterior a un año.

Circulante



Cuentas por pagar a corto plazo

Este rubro del pasivo, refleja el registro de prestaciones salariales como son: sueldos y salarios, previsión social múltiple, prima vacacional y dominical, incentivos y estímulos y aguinaldo devengado no pagado a la fecha que se informa, las aportaciones patronales al IMSS, INFONAVIT, FPSSTSP, y el 2 % del Impuesto Sobre Nóminas; además, por los compromisos contraídos por la adquisición de bienes de consumo e inventariables, por la contratación de servicios con proveedores, y por las obligaciones contraídas con contratistas por obras públicas.

También, se integra por los recursos por subsidios a entes públicos de los órganos autónomos.

Se incluyen en este rubro, el registro de las retenciones por servicios personales: ISSS, 2 % del impuesto sobre nóminas, seguro de vida, estímulos, cuota FPSSTSP, cuota IMSS, crédito INFONAVIT, cuota ISSSTE, cuota FOVISSSTE, SAR, crédito FONACOT, recuperación de préstamos, cuota sindical, préstamos con instituciones financieras, disciplinarios, pensión alimenticia; además, de las retenciones y contribuciones a favor de terceros, 2 % del Impuesto Sobre Nóminas de prestadores de servicios, IVA por pagar, así como, el ISR por honorarios y/o arrendamiento de inmuebles.

Por otra parte, se incluyen los rendimientos bancarios, los pagos y percepciones indebidas y los reintegros por aplicar, entre otros.

Asimismo, incluye las retenciones efectuadas a los contratistas por obra pública, por los siguientes conceptos:

- 1 % de Aportación al Estado para Obras de Beneficio Social.
- 5 al millar de inspección y vigilancia.

El saldo de este rubro al 31 de diciembre de 2023 ascendió a 299.6 millones de pesos, y representa el 87.9 % del total del pasivo circulante.

CUENTAS POR PAGAR A CORTO PLAZO		
(Cifras en Pesos)		
CONCEPTO	2023	2022
Servicios Personales por Pagar a Corto Plazo	13 396 635	10 723 361
Proveedores por Pagar a Corto Plazo	11 542 591	9 742 748
Contratistas por Obras Públicas por Pagar a Corto Plazo	16 913 314	8 847 555
Transferencias Otorgadas por Pagar a Corto Plazo	143 119	299 452
Retenciones y Contribuciones por Pagar a Corto Plazo	256 772 490	258 323 475
Otras Cuentas por Pagar a Corto Plazo	818 946	108 029
SUMAS	299 587 095	288 044 620

Fondos y Bienes de Terceros en Garantía y/o Administración a Corto Plazo

Al 31 de diciembre de 2023, este rubro se integra por las obligaciones con recursos ajenos por concepto de retenciones del 2 % del Impuesto Sobre Nóminas, de la Comisión Estatal de los Derechos Humanos.

FONDOS Y BIENES DE TERCEROS EN GARANTÍA Y/O ADMINISTRACIÓN A CORTO PLAZO		
(Cifras en Pesos)		
CONCEPTO	2023	2022
Fondos en Administración a Corto Plazo	1 888	0
SUMAS	1 888	0

Provisiones a corto plazo

Este rubro representa la provisión para demandas y juicios y provisión para contingencias a corto plazo para hacer frente a casos fortuitos, que resulten de la operatividad de los entes públicos que conforman los órganos autónomos.

Al 31 de diciembre de 2023, este rubro representa el 11.6 % respecto al total del pasivo circulante, con un importe de 39.5 millones de pesos.

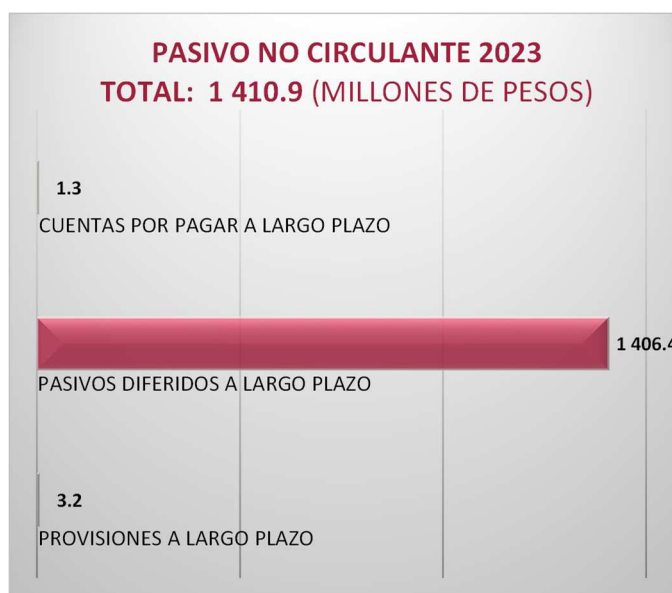
PROVISIONES A CORTO PLAZO		
(Cifras en Pesos)		
CONCEPTO	2023	2022
Provisión para Demandas y Juicios a Corto Plazo	252 167	785 141
Provisión para Contingencias a Corto Plazo	39 314 074	0
SUMAS	39 566 241	785 141

Otros pasivos a corto plazo

Al 31 de diciembre de 2023, este rubro asciende a 1.8 millones de pesos y está integrado principalmente por los ingresos por clasificar, así como, los abonos bancarios por aclarar. Este rubro representa el 0.5 % del pasivo circulante.

OTROS PASIVOS A CORTO PLAZO		
(Cifras en Pesos)		
CONCEPTO	2023	2022
Ingresos por Clasificar	1 745 196	1 831 709
Otros Pasivos Circulantes	27 456	317 892
SUMAS	1 772 652	2 149 601

No circulante



Cuentas por pagar a largo plazo

Este rubro del pasivo no circulante refleja el registro de los compromisos contraídos a largo plazo, por la adquisición de bienes de consumo e inventariables, por la contratación de servicios y por otras deudas comerciales con proveedores, indispensables para la operatividad de los Órganos Autónomos, mismos que se encuentran pendientes de liquidar.

También, se integra por las obligaciones contraídas con contratistas por obra pública en bienes de dominio público.

El saldo de este rubro al 31 de diciembre de 2023 ascendió a 1.3 millones de pesos, y representan el 0.1 % del pasivo no circulante.

CUENTAS POR PAGAR A LARGO PLAZO		
(Cifras en Pesos)		
CONCEPTO	2023	2022
Proveedores por Pagar a Largo Plazo	532 869	943 175
Contratistas por Obras Públicas por Pagar a Largo Plazo	775 188	775 188
SUMAS	1 308 057	1 718 363

Pasivos diferidos a largo plazo

Este rubro del pasivo no circulante se integra por el registro de prestaciones salariales del personal de los órganos autónomos como son: sueldos y salarios, y aguinaldo devengado no pagado a la fecha que se informa, así como, las aportaciones patronales al IMSS.

También, forman parte los recursos de ayudas sociales para personas, los subsidios a entes públicos, la actualización y los recargos, y los remanentes de recursos.

Se incluyen en este rubro, el registro de las retenciones por servicios personales: ISSS, cuota IMSS, crédito INFONAVIT, crédito FOVISSSTE, crédito FONACOT, cuota SAR, cuota FPSSTSP, cuota ISSSTE, 2 % del Impuesto Sobre Nóminas, recuperación de préstamos personales, pensión alimenticia, disciplinarios, préstamos con instituciones financieras; además, de las retenciones y contribuciones a favor de terceros, IVA por pagar, así como, el ISR por honorarios y/o arrendamiento de inmuebles.

Asimismo, por las retenciones efectuadas a los contratistas por obra pública, por los siguientes conceptos:

- 1 % de aportación al Estado para obras de beneficio social, y
- 5 al millar de inspección y vigilancia.

Por otra parte dentro de este rubro se encuentra los préstamos del fondo auxiliar, los recursos de entes extintos, los rendimientos bancarios, el subsidio al empleo, las aportaciones a fideicomisos, los anticipos de ministraciones y los abonos bancarios por aclarar.

El saldo de este rubro al 31 de diciembre de 2023, ascendió a 1 mil 406.4 millones de pesos, y representa el 99.7 % del total del pasivo no circulante.

PASIVOS DIFERIDOS A LARGO PLAZO		
(Cifras en Pesos)		
CONCEPTO	2023	2022
Otros Pasivos Diferidos a Largo Plazo	1 406 422 478	1 600 693 595
SUMAS	1 406 422 478	1 600 693 595

Fondos y bienes de terceros en garantía y/o administración a largo plazo

Este rubro al 31 de diciembre de 2023, representa las Obligaciones con Recursos Ajenos del Instituto de Elecciones y Participación Ciudadana con el Instituto Nacional de Pueblos Indígenas (INPI).

**FONDOS Y BIENES DE TERCEROS EN GARANTÍA y/o ADMINISTRACIÓN
A LARGO PLAZO**
(Cifras en Pesos)

CONCEPTO	2023	2022
Fondos en Administración a Largo Plazo	22 719	22 719
SUMAS	22 719	22 719

Provisiones a largo plazo

Al 31 de diciembre de 2023, este rubro refleja la cantidad de 3.2 millones de pesos y se integra por la provisión para demandas y juicios, pensiones, y contingencias a largo plazo, para hacer frente a casos fortuitos que resulten de la operatividad de los Órganos Autónomos. Este rubro representa el 0.2 % del total del pasivo no circulante.

PROVISIONES A LARGO PLAZO (Cifras en Pesos)		
CONCEPTO	2023	2022
Provisión para Demandas y Juicios a Largo Plazo	796 840	11 698
Provisión para Pensiones a Largo Plazo	1 637 000	1 637 000
Provisión para Contingencias a Largo Plazo	760 727	760 727
SUMAS	3 194 567	2 409 425

Notas al estado de variación en la hacienda pública

La hacienda pública representa el importe de los bienes y derechos, propiedad de los Órganos Autónomos, dicho importe es modificado principalmente por el resultado positivo obtenido al periodo que se informa el cual asciende a 85.6 millones de pesos y representa los recursos comprometidos de gasto de inversión para la continuidad de obras en proceso, de la misma manera, es afectado por el resultado derivado del registro de operaciones de ejercicios anteriores por reintegros, depuración y regularización de saldos; a la fecha que se informa, la Hacienda Pública refleja un saldo de 3 mil 274.3 millones de pesos.

El aumento o disminución al patrimonio, derivado del registro de los incrementos o decrementos realizados al patrimonio, a la fecha que se informa, presenta una modificación positiva al patrimonio de 548.1 millones de pesos.

Notas al estado de flujos de efectivo

El estado de flujos de efectivo de los Órganos Autónomos, muestra los flujos de efectivo, conformado por los elementos básicos: origen y aplicación de los recursos.

El incremento neto en el efectivo y equivalentes al efectivo al 31 de diciembre de 2023 asciende a 131.0 millones de pesos.

Flujo de efectivo de las actividades de operación

Durante el periodo que se informa, los Órganos Autónomos presentaron ingresos de gestión por la cantidad de 5 mil 300.5 millones de pesos. El gasto de funcionamiento devengado por el periodo comprendido por el 1 de enero al 31 de diciembre de 2023 asciende a 5 mil 214.9 millones de pesos, el cual representa un flujo neto positivo por actividades de operación por un importe de 85.6 millones de pesos.

Flujo de efectivo de las actividades de inversión

Durante el periodo que se informa, los Órganos Autónomos reflejaron ingresos de inversión por la cantidad de 601.6 millones de pesos. El gasto de inversión devengado por el periodo comprendido por el 1 de enero al 31 de diciembre de 2023 refleja la cifra de 412.3 millones de pesos, el cual representa un flujo neto positivo por actividades de inversión por un importe de 189.3 millones de pesos.

Flujo de efectivo de las actividades de financiamiento

Durante el periodo que se informa, los Órganos Autónomos reflejaron ingresos por financiamiento por la cantidad de 53.4 millones de pesos. La aplicación por actividades de financiamiento por el periodo comprendido por el 1 de enero al 31 de diciembre de 2023 asciende a 197.3 millones de pesos, el cual representa un flujo neto a la baja por actividades de financiamiento por un importe de 143.9 millones de pesos.

Efectivo y equivalentes al efectivo al final del ejercicio

Las cifras del efectivo y equivalentes al efectivo, al final del ejercicio que figuran la última parte del estado de flujos de efectivo de los órganos autónomos es el siguiente:

EFFECTIVO Y EQUIVALENTES AL EFFECTIVO AL FINAL DEL EJERCICIO		
(Cifras en Pesos)		
CONCEPTO	2023	2022
Efectivo y Equivalentes al Efectivo al Final del Ejercicio	564 341 178	433 384 358

Fuente: Secretaría de Hacienda.

Efectivo y equivalentes

El análisis de los saldos inicial y final de efectivo y equivalentes al efectivo, al final del ejercicio del estado de flujos de efectivo, respecto a la composición del rubro de efectivo y equivalentes es como sigue:

EFFECTIVO Y EQUIVALENTES		
(Cifras en Pesos)		
CONCEPTO	2023	2022
Bancos/Dependencias y Otros	272 076 105	132 344 576
Inversiones Temporales (hasta 3 meses)	180 513 372	173 892 425
Fondos con Afectación Específica	109 712 843	125 360 101
Depósitos de Fondos de Terceros en Garantía y/o Administración	1 808 396	1 764 150
Otros Efectivos y Equivalentes	230 462	23 106
Total de Efectivo y Equivalentes	564 341 178	433 384 358

Fuente: Secretaría de Hacienda.

Adquisiciones de las actividades de inversión efectivamente pagadas

Al 31 de diciembre de 2023, se realizaron adquisiciones de las actividades de inversión efectivamente pagadas, respecto al apartado de aplicación, mismas que a continuación se describen:

ADQUISICIONES DE ACTIVIDADES DE INVERSIÓN EFECTIVAMENTE PAGADAS		
(Cifras en Pesos)		
CONCEPTO	2023	2022
Bienes Inmuebles, Infraestructura y Construcciones en Proceso	287 275 998	450 841 547
Terrenos	25 692 215	2 770 389
Edificios no Habitacionales	112 329 830	448 071 158
Construcciones en Proceso en Bienes Propios	149 253 953	0
Bienes Muebles	83 891 602	223 378 654
Mobiliario y Equipo de Administración	30 158 757	96 228 199
Mobiliario y Equipo Educativo y Recreativo	8 226 669	26 205 820
Equipo e Instrumental Médico y de Laboratorio	5 807 023	41 306 539
Vehículos y Equipo de Transporte	12 184 962	40 502 166
Maquinaria, Otros Equipos y Herramientas	27 514 191	18 339 649
Colecciones, Obras de Arte y Objetos Valiosos	0	46 214
Activos Biológicos	0	750 067
Otras Inversiones	41 161 609	102 107 128
TOTAL	412 329 209	776 327 329

Fuente: Secretaría de Hacienda.

Conciliación de flujos de efectivo netos

CONCILIACIÓN DE FLUJOS DE EFECTIVO NETOS		
(Cifras en Pesos)		
CONCEPTO	2023	2022
Resultados del Ejercicio Ahorro/Desahorro	85 604 096	26 265 318
Movimientos de partidas (o rubros) que no afectan al efectivo	0	0
Incremento en las Provisiones	0	0
Flujos de Efectivo Netos de las Actividades de Operación	85 604 096	26 265 318

Fuente: Secretaría de Hacienda.

Conciliación entre los ingresos presupuestarios y contables, así como entre los egresos presupuestarios y los gastos contables

De conformidad a lo dispuesto por el "acuerdo por el que se emite el formato de conciliación entre los ingresos presupuestarios y contables, así como entre los egresos presupuestarios y los gastos contables" y sus modificaciones,

dictado por el consejo nacional de armonización contable, a continuación, se presenta la conciliación contable-presupuestaria de los Órganos Autónomos, correspondiente del 1 de enero al 31 de diciembre de 2023.

ÓRGANOS AUTÓNOMOS
CONCILIACIÓN ENTRE LOS INGRESOS PRESUPUESTARIOS Y CONTABLES CONSOLIDADO
DEL 1 DE ENERO AL 31 DE DICIEMBRE DE 2023
(Cifras en Pesos)

Total de Ingresos Presupuestarios	5 074 583 645
Más Ingresos Contables No Presupuestarios	225 893 054
Ingresos Financieros	28 880 892
Incremento por Variación de Inventarios	0
Disminución del Exceso de Estimaciones por Pérdida o Deterioro u Obsolescencia	0
Disminución del Exceso de Provisiones	0
Otros Ingresos y Beneficios Varios	144 208
Otros Ingresos Contables No Presupuestarios	196 867 954
Menos Ingresos Presupuestarios No Contables	0
Aprovechamientos Patrimoniales	0
Ingresos Derivados de Financiamientos	0
Otros Ingresos Presupuestarios No Contables	0
Total de Ingresos Contables	5 300 476 699

Fuente: Secretaría de Hacienda.

ÓRGANOS AUTÓNOMOS
CONCILIACIÓN ENTRE LOS EGRESOS PRESUPUESTARIOS Y LOS GASTOS CONTABLES CONSOLIDADO
DEL 1 DE ENERO AL 31 DE DICIEMBRE DE 2023
(Cifras en Pesos)

Total de Egresos Presupuestarios	5 032 336 820
Menos Egresos Presupuestarios No Contables	241 527 466
Materias Primas y Materiales de Producción y Comercialización	0
Materiales y Suministros	0
Mobiliario y Equipo de Administración	29 433 714
Mobiliario y Equipo Educativo y Recreativo	6 729 504
Equipo e Instrumental Médico y de Laboratorio	6 483 125
Vehículos y Equipo de Transporte	25 324 414
Equipo de Defensa y Seguridad	0
Maquinaria, Otros Equipos y Herramientas	20 272 238
Activos Biológicos	0
Bienes Inmuebles	0
Activos Intangibles	10 662 863
Obra Pública en Bienes de Dominio Público	0
Obra Pública en Bienes Propios	137 519 709
Acciones y Participaciones de Capital	0
Compra de Títulos y Valores	0
Concesión de Préstamos	0
Inversiones en Fideicomisos, Mandatos y Otros Análogos	4 500 000
Provisiones para Contingencias y Otras Erogaciones Especiales	0
Amortización de la Deuda Pública	0
Adeudos de Ejercicios Fiscales Anteriores (ADEFAS)	0
Otros Egresos Presupuestarios No Contables	601 899
Más Gastos Contables No Presupuestarios	424 063 249
Estimaciones, Depreciaciones, Deterioros, Obsolescencia y Amortizaciones	103 257 624
Provisiones	0
Disminución de Inventarios	0
Otros Gastos	620
Inversión Pública no Capitalizable	0
Materiales y Suministros (consumos)	0
Otros Gastos Contables No Presupuestarios	320 805 005
Total de Gastos Contables	5 214 872 603

Fuente: Secretaría de Hacienda.

Notas de memoria (cuentas de orden)

Representan los movimientos de valores que no afecten o modifiquen el balance de los Órganos Autónomos, sin embargo, su incorporación en libros es necesaria con fines de recordatorio contable, de control y en general sobre los aspectos administrativos, o bien, para consignar sus derechos o responsabilidades contingentes que puedan, o no, presentarse en el futuro.

Cuentas de orden contables

Valores

Los valores, corresponden al Fondo para el Desarrollo y Mejora de la Procuración de Justicia de los Órganos Autónomos, que tiene como objetivo llevar un registro detallado, minucioso y exacto de los ingresos transitorios y definitivos que por cualquier naturaleza se efectúen, así como un sistema de control riguroso de los rescates que se realicen, el cual asciende a 39.5 millones de pesos.

ÓRGANOS AUTÓNOMOS
Estados e Información Contable al 4o. Trimestre 2023

VALORES				
DEL 1 DE ENERO AL 31 DE DICIEMBRE DE 2023				
(Cifras en Pesos)				
CONCEPTO	SALDO AL 31 DE DICIEMBRE DE 2022	MOVIMIENTOS 2023		SALDO AL 31 DE DICIEMBRE DE 2023
		INCREMENTOS	AMORTIZACIÓN	
Valores en Custodia	37 043 269	2 484 260	0	39 527 529
TOTAL	37 043 269	2 484 260	0	39 527 529

Fuente: Secretaría de Hacienda.

Emisión de obligaciones

Este rubro representa el valor nominal de la deuda contraída mediante contratos de préstamos y otras obligaciones de la deuda pública interna y externa de la Universidad Autónoma de Chiapas, reflejando una cifra de 236.2 millones de pesos.

EMISIÓN DE OBLIGACIONES				
DEL 1 DE ENERO AL 31 DE DICIEMBRE DE 2023				
(Cifras en Pesos)				
CONCEPTO	SALDO AL 31 DE DICIEMBRE DE 2022	MOVIMIENTOS 2023		SALDO AL 31 DE DICIEMBRE DE 2023
		INCREMENTOS	AMORTIZACIÓN	
Suscripción de Contratos de Préstamos y Otras Obligaciones de la Deuda Pública Interna	234 665 139	0	0	234 665 139
Suscripción de Contratos de Préstamos y Otras Obligaciones de la Deuda Pública Externa	1 492 315	0	0	1 492 315
TOTAL	236 157 454	0	0	236 157 454

Fuente: Secretaría de Hacienda.

Juicios

Los juicios presentan la cifra de 11.2 millones de pesos y están integrados por litigios judiciales que pueden derivar una obligación de pago por parte de la Universidad Autónoma de Chiapas.

JUICIOS				
DEL 1 DE ENERO AL 31 DE DICIEMBRE DE 2023				
(Cifras en Pesos)				
CONCEPTO	SALDO AL 31 DE DICIEMBRE DE 2022	MOVIMIENTOS 2023		SALDO AL 31 DE DICIEMBRE DE 2023
		INCREMENTOS	AMORTIZACIÓN	
Demandas Judicial en Proceso de Resolución	11 175 907	0	0	11 175 907
TOTAL	11 175 907	0	0	11 175 907

Fuente: Secretaría de Hacienda.

Bienes en concesionados o en comodato

Los bienes en concesionados o en comodato representan los bienes muebles otorgados para su uso y resguardo de la Fiscalía General del Estado, por un saldo de 20.6 millones de pesos.

ÓRGANOS AUTÓNOMOS
Estados e Información Contable al 4o. Trimestre 2023

BIENES EN CONCESIONADOS O EN COMODATO
DEL 1 DE ENERO AL 31 DE DICIEMBRE DE 2023
(Cifras en Pesos)

	SALDO AL 31 DE DICIEMBRE DE 2022	MOVIMIENTOS 2023		SALDO AL 31 DE DICIEMBRE DE 2023
		INCREMENTOS	AMORTIZACIÓN	
Bienes Bajo Contrato en Comodato	20 565 959	0	0	20 565 959
TOTAL	20 565 959	0	0	20 565 959

Fuente: Secretaría de Hacienda.

Cuentas de orden presupuestario

Cuentas de ingresos

Al inicio del ejercicio 2023, se aprobó un presupuesto de ingresos de 3 mil 697.0 millones de pesos, sin embargo, las estrategias implementadas reflejaron un incremento de 966.1 millones de pesos al presupuesto estimado para el periodo que se informa.

Los ingresos recaudados durante el periodo del 1 de enero al 31 de diciembre del 2023, ascendieron a la cantidad de 4 mil 663.1 millones de pesos, representado el 26.1 % mayor, respecto al programado para el periodo que se informa.

Los ingresos derivados de recursos provenientes del Gobierno Federal representaron el 95 % del total de los ingresos recaudados, con un importe de 4 mil 430.7 millones de pesos, integrándose de 2 mil 973.7 millones de pesos por concepto de transferencias, asignaciones, subsidios y subvenciones, y pensiones y jubilaciones, y de 1 mil 457.0 millones de pesos por participaciones, aportaciones, convenios, incentivos derivados de la colaboración fiscal y fondos distintos de aportaciones.

A continuación, se presenta el estado analítico de ingresos presupuestarios de acuerdo con la clasificación indicada en las notas de memoria de los Estados Financieros emitidos por el CONAC.

GOBIERNO CONSTITUCIONAL DEL ESTADO DE CHIAPAS
ÓRGANOS AUTÓNOMOS
ESTADO ANALÍTICO DE INGRESOS
DEL 1 DE ENERO AL 31 DE DICIEMBRE DE 2023
(Cifras en Pesos)

RUBRO DE INGRESOS	INGRESO				
	ESTIMADO	AMPLIACIONES / REDUCCIONES	MODIFICADO	DEVENGADO	RECAUDADO
Impuestos	0	0	0	0	0
Cuotas y Aportaciones de Seguridad Social	0	0	0	0	0
Contribuciones de Mejoras	0	0	0	0	0
Derechos	0	0	0	0	0
Productos	0	28 880 892	28 880 892	28 880 892	28 880 892
Aprovechamientos	0	0	0	0	0
Ingresos por Venta de Bienes, Prestación de Servicios y Otros Ingresos	161 193 443	42 204 878	203 398 321	203 398 321	203 398 321
Participaciones, Aportaciones, Convenios, Incentivos Derivados de la Colaboración Fiscal y Fondos Distintos de Aportaciones	1 278 169 471	178 876 125	1 457 045 596	1 457 045 596	1 457 045 596
Transferencias, Asignaciones, Subsidios y Subvenciones, y Pensiones y Jubilaciones	2 257 622 869	716 118 352	2 973 741 221	2 973 741 221	2 973 741 221
Ingresos Derivados de Financiamientos	0	0	0	0	0
TOTAL	3 696 985 783	966 080 247	4 663 066 030	4 663 066 030	4 663 066 030

Fuente: Secretaría de Hacienda.

Cuentas de egresos

El estado del ejercicio del presupuesto de egresos de los Órganos Autónomos del estado de Chiapas, refleja al 31 de diciembre del 2023, una modificación neta positiva al Presupuesto Aprobado Anual de 1 mil 538.8 millones de pesos representando el 43.5 % mayor, llegando a un monto de 5 mil 74.6 millones de pesos, al periodo que se informa.

ÓRGANOS AUTÓNOMOS
Estados e Información Contable al 4o. Trimestre 2023

El presupuesto devengado a la fecha que se informa fue de 5 mil 32.3 millones de pesos, de los cuales se aplicaron en transferencias, asignaciones, subsidios y otras ayudas la cifra de 2 mil 179.9 millones de pesos, que representa el 43.3 % del total devengado; 1 mil 347.4 millones de pesos a servicios generales, representando el 26.8 % del devengo total; asimismo 1 mil 174.5 millones de pesos a servicios personales, equivalente al 23.3 % del devengado total; en inversión pública se destinaron 137.5 millones de pesos equivalente al 2.7 % del devengo total; así mismo 101.6 millones de pesos en bienes muebles, inmuebles e intangibles equivalente al 2 % del devengo total; entre los rubros más sobresalientes.

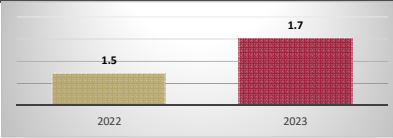
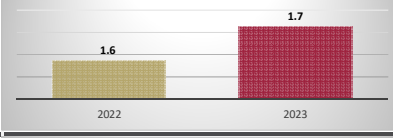
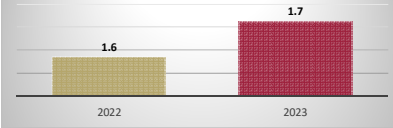
GOBIERNO CONSTITUCIONAL DEL ESTADO DE CHIAPAS					
ÓRGANOS AUTÓNOMOS					
ESTADO ANALÍTICO DEL EJERCICIO DEL PRESUPUESTO DE EGRESOS CLASIFICACIÓN POR OBJETO DEL GASTO (CAPÍTULO)					
DEL 1 DE ENERO AL 31 DE DICIEMBRE DE 2023					
(Cifras en Pesos)					
CONCEPTO	PRESUPUESTO DE EGRESOS				
	APROBADO ANUAL	AMPLIACIONES / REDUCCIONES	MODIFICADO	DEVENGADO	PAGADO
Servicios Personales	1 118 005 883	67 365 629	1 185 371 512	1 174 548 462	1 140 668 946
Materiales y Suministros	76 027 680	21 384 084	97 411 764	86 875 734	86 870 084
Servicios Generales	347 210 626	1 015 792 742	1 363 003 368	1 347 390 670	1 337 843 208
Transferencias, Asignaciones, Subsidios y Otras Ayudas	1 909 932 290	274 719 802	2 184 652 092	2 179 881 634	2 140 184 583
Bienes Muebles, Inmuebles e Intangibles	28 235 452	73 889 748	102 125 200	101 620 611	93 259 254
Inversión Pública	56 380 409	81 139 300	137 519 709	137 519 709	119 708 252
Inversiones Financieras y Otras Provisiones	0	4 500 000	4 500 000	4 500 000	4 500 000
Participaciones y Aportaciones	0	0	0	0	0
Deuda Pública	0	0	0	0	0
TOTAL DEL GASTO	3 535 792 340	1 538 791 305	5 074 583 645	5 032 336 820	4 923 034 327

Fuente: Secretaría de Hacienda.

Razones financieras

El análisis a los estados financieros a través de razones financieras proporciona indicadores que suministran información para ayudar a tener una mejor interpretación de dichos estados, determinando las causas y tendencias favorables con la finalidad de no tomar decisiones con efectos negativos.

A los resultados obtenidos al 31 de diciembre del ejercicio 2023, se aplicaron las siguientes razones financieras:

NOMBRE	VARIABLES DE CÁLCULO	UNIDAD DE MEDIDA	ALGORITMO	RAZÓN	INTERPRETACIÓN DEL RESULTADO	GRÁFICO
Liquidez	E = Efectivo y Equivalentes DREE = Derechos a Recibir Efectivo o Equivalentes PC = Pasivo Circulante	Porcentaje	$\frac{E + DREE}{PC}$	$\frac{579.4}{340.9} = 1.7$	Muestra la capacidad para cubrir las obligaciones a corto plazo en forma inmediata, es decir, pesos disponibles para cubrir cada peso de deuda a corto plazo	
Índice de Solvencia	AC = Activo Circulante PC = Pasivo Circulante	Porcentaje	$\frac{AC}{PC}$	$\frac{587.8}{340.9} = 1.7$	Indica los pesos disponibles del activo circulante para liquidar sus obligaciones a corto plazo	
Prueba de Ácido	AC = Activo Circulante INV = Inventarios A = Almacenes PC = Pasivo Circulante	Porcentaje	$\frac{AC - (INV + A)}{PC}$	$\frac{587.1}{340.9} = 1.7$	Determina los pesos disponibles en activos de conversión inmediata en efectivo para cubrir obligaciones a corto plazo	

Los Estados Financieros muestran un resultado de 1.7 pesos de **liquidez y disponibilidad inmediata** para hacer frente a cada peso de los compromisos de corto plazo.

La razón de **solvencia** muestra que los Órganos Autónomos cuentan con 1.7 pesos para cubrir cada peso que debe por sus compromisos a corto plazo.

La **prueba del ácido** indica que los Órganos Autónomos cuentan con 1.7 pesos de activos de conversión inmediata en efectivo por cada peso de pasivos a corto plazo.

La posición financiera que guardan los Órganos Autónomos muestra los ingresos y egresos al 31 de diciembre del ejercicio 2023, toda vez que los saldos de los pasivos se han mantenido en niveles saludables y en equilibrio con los ingresos.

En conclusión, las obligaciones que se tienen a corto plazo, son cubiertas con el total de los activos propiedad de los órganos autónomos.

Reporte analítico del activo no circulante

A continuación, se presentan los saldos por tipo de activo no circulante registrado en los estados financieros consolidados de los Organos Autónomos, al 31 de diciembre de 2023. Este reporte muestra el total de las adquisiciones que cada uno de los entes públicos integran su patrimonio.

INTEGRACIÓN DE LA CUENTA: INVERSIONES FINANCIERAS A LARGO PLAZO					
AL 31 DE DICIEMBRE DE 2023					
(Cifras en Pesos)					
ENTE PÚBLICO	PARCIAL	SALDO AL 31 DE DICIEMBRE DE 2022	FIDEICOMISOS, MANDATOS Y CONTRATOS ANÁLOGOS		SALDO AL 31 DE DICIEMBRE DE 2023
			AUMENTO	DISMINUCIÓN	
Instituto de Elecciones y Participación Ciudadana		47 985 600	4 500 000	0	52 485 600
Fondo para la Modernización y Mantenimiento de la Infraestructura Institucional y el Mejoramiento de la Organización Electoral	47 985 600		4 500 000	0	
Fiscalía General del Estado		10 359	1 066	0	11 425
Fondo contra la Delincuencia Organizada (Focodo)	10 359		1 066	0	
Universidad Autónoma de Chiapas		7 205 520	474 464	84 239	7 595 745
Programa para el Desarrollo Profesional Docente (Prodep)	743 530			84 239	
Programa de Mejoramiento del Profesorado (Promep)	6 461 990		474 464		
SUMAS		55 201 479	4 975 530	84 239	60 092 770

Fuente: Secretaría de Hacienda.

INTEGRACIÓN DE LA CUENTA: DERECHOS A RECIBIR EFECTIVO O EQUIVALENTES A LARGO PLAZO				
AL 31 DE DICIEMBRE DE 2023				
(Cifras en Pesos)				
ENTE PÚBLICO	DOCUMENTOS POR COBRAR A LARGO PLAZO	DEUDORES DIVERSOS A LARGO PLAZO	PRÉSTAMOS OTORGADOS A LARGO PLAZO	
Órganos Autónomos	47 678 401	44 935 882	266 112	
Instituto de Elecciones y Participación Ciudadana	1 517 475	17 651 642	0	
Fiscalía General del Estado	5 078	22 103 653	0	
Instituto de Transparencia, Acceso a la Información y Protección de Datos	0	18	0	
Personales del Estado de Chiapas				
Universidad Autónoma de Chiapas	46 155 848	5 180 569	266 112	
SUMAS	47 678 401	44 935 882	266 112	

Fuente: Secretaría de Hacienda.

INTEGRACIÓN DE LA CUENTA: DERECHOS A RECIBIR EFECTIVO O EQUIVALENTES A LARGO PLAZO					
AL 31 DE DICIEMBRE DE 2023					
(Cifras en Pesos)					
ENTE PÚBLICO	PARCIAL	SALDO AL 31 DE DICIEMBRE DE 2022	OTROS DERECHOS A RECIBIR EFECTIVO O EQUIVALENTES A LARGO PLAZO		SALDO AL 31 DE DICIEMBRE DE 2023
			AUMENTO	DISMINUCIÓN	
Universidad Autónoma de Chiapas		7 724 542	0	0	7 724 542
Recursos de Fideicomisos	7 724 542		0	0	
SUMAS		7 724 542	0	0	7 724 542

Fuente: Secretaría de Hacienda.

ÓRGANOS AUTÓNOMOS
Estados e Información Contable al 4o. Trimestre 2023

INTEGRACIÓN DE LA CUENTA: BIENES INMUEBLES, INFRAESTRUCTURA Y CONSTRUCCIONES EN PROCESO

AL 31 DE DICIEMBRE DE 2023

(Cifras en Pesos)

ENTE PÚBLICO	TERRENOS	EDIFICIOS NO HABITACIONALES	CONSTRUCCIONES EN PROCESO EN BIENES PROPIOS
Órganos Autónomos	111 850 840	2 037 119 741	354 409 493
Instituto de Elecciones y Participación Ciudadana	0	32 873 700	0
Comisión Estatal de los Derechos Humanos	1 923 795	11 047 344	0
Fiscalía General del Estado	21 604 794	496 026 611	140 733 729
Universidad Autónoma de Chiapas	88 322 251	1 497 172 086	213 675 764
SUMAS	111 850 840	2 037 119 741	354 409 493

Fuente: Secretaría de Hacienda.

INTEGRACIÓN DE LA CUENTA: BIENES MUEBLES

AL 31 DE DICIEMBRE DE 2023

(Cifras en Pesos)

ENTE PÚBLICO	MOBILIARIO Y EQUIPO DE ADMINISTRACIÓN	MOBILIARIO Y EQUIPO EDUCACIONAL Y RECREATIVO	EQUIPO E INSTRUMENTAL MÉDICO Y DE LABORATORIO	VEHÍCULOS Y EQUIPO DE TRANSPORTE	EQUIPO DE DEFENSA Y SEGURIDAD	MAQUINARIA, OTROS EQUIPOS Y HERRAMIENTAS	COLECCIONES, OBRAS DE ARTE Y OBJETOS VALIOSOS	ACTIVOS BIOLÓGICOS
Órganos Autónomos	329 657 890	51 599 336	136 550 297	475 433 210	62 275 212	304 476 126	1 166 477	1 109 087
Instituto de Elecciones y Participación Ciudadana	34 408 966	5 066 637	81 200	11 104 702	0	23 230 577	0	0
Comisión Estatal de los Derechos Humanos	7 701 698	551 598	0	6 554 792	0	2 219 574	0	0
Fiscalía General del Estado	149 683 724	6 816 760	78 455 184	405 544 591	62 275 212	221 196 297	96 799	0
Tribunal Electoral del Estado de Chiapas	3 804 323	376 856	0	4 409 540	0	635 734	0	0
Instituto de Transparencia, Acceso a la Información y Protección de Datos	429 364	10 251	0	0	0	19 453	0	0
Personales del Estado de Chiapas								
Universidad Autónoma de Chiapas	133 629 815	38 777 234	58 013 913	47 819 585	0	57 174 491	1 069 678	1 109 087
SUMAS	329 657 890	51 599 336	136 550 297	475 433 210	62 275 212	304 476 126	1 166 477	1 109 087

Fuente: Secretaría de Hacienda.

INTEGRACIÓN DE LA CUENTA: ACTIVOS INTANGIBLES

AL 31 DE DICIEMBRE DE 2023

(Cifras en Pesos)

ENTE PÚBLICO	SOFTWARE	PATENTES, MARCAS Y DERECHOS	CONCESIONES Y FRANQUICIAS	LICENCIAS
Órganos Autónomos	51 394 539	2 672	1 200 000	75 370 806
Instituto de Elecciones y Participación Ciudadana	4 759 545	0	0	1 569 854
Comisión Estatal de los Derechos Humanos	38 280	0	0	0
Fiscalía General del Estado	42 492 020	2 672	0	72 162 216
Tribunal Electoral del Estado de Chiapas	61 004	0	0	19 140
Instituto de Transparencia, Acceso a la Información y Protección de Datos	114 791	0	0	19 394
Personales del Estado de Chiapas				
Universidad Autónoma de Chiapas	3 928 899	0	1 200 000	1 600 202
SUMAS	51 394 539	2 672	1 200 000	75 370 806

Fuente: Secretaría de Hacienda.

ÓRGANOS AUTÓNOMOS
Estados e Información Contable al 4o. Trimestre 2023

INTEGRACIÓN DE LA CUENTA: DEPRECIACIÓN, DETERIORO Y AMORTIZACIÓN ACUMULADA DE BIENES

AL 31 DE DICIEMBRE DE 2023

(Cifras en Pesos)

ENTE PÚBLICO	DEPRECIACIÓN ACUMULADA DE BIENES MUEBLES	DETERIORO ACUMULADO DE BIENES
Órganos Autónomos	(121 955 435)	(309 784)
Comisión Estatal de los Derechos Humanos	(12 452 520)	0
Universidad Autónoma de Chiapas	(109 502 915)	(309 784)
SUMAS	(121 955 435)	(309 784)

Fuente: Secretaría de Hacienda.

INTEGRACIÓN DE LA CUENTA: ACTIVOS DIFERIDOS

AL 31 DE DICIEMBRE DE 2023

(Cifras en Pesos)

ENTE PÚBLICO	ANTICIPOS A LARGO PLAZO	OTROS ACTIVOS DIFERIDOS
Órganos Autónomos	5 122 803	396 873 417
Instituto de Elecciones y Participación Ciudadana	4 922 803	160 800 776
Fiscalía General del Estado	0	212 109 966
Tribunal Electoral del Estado de Chiapas	0	23 962 675
Universidad Autónoma de Chiapas	200 000	0
SUMAS	5 122 803	396 873 417

Fuente: Secretaría de Hacienda.

INTEGRACIÓN DE LA CUENTA: OTROS ACTIVOS NO CIRCULANTES

AL 31 DE DICIEMBRE DE 2023

(Cifras en Pesos)

ENTE PÚBLICO	BIENES EN COMODATO
Órganos Autónomos	4 319 617
Fiscalía General del Estado	4 319 617
SUMAS	4 319 617

Fuente: Secretaría de Hacienda.