

Notas a los estados financieros consolidados **DEL 1 DE ENERO AL 31 DE DICIEMBRE DE 2023** **(Cifras en pesos)**

Introducción

De conformidad al artículo 46, fracción I, inciso g) y 49 de la Ley General de Contabilidad Gubernamental, así como, a la normatividad emitida por el Consejo Nacional de Armonización Contable, a continuación, se presentan las notas a los estados financieros de las Entidades Paraestatales y Fideicomisos No Empresariales y No Financieros, correspondiente al 31 de diciembre de 2023, con los siguientes apartados:

- Notas de gestión administrativa
- Notas de desglose, y
- Notas de memoria (cuentas de orden)

Las cifras mostradas al 31 de diciembre de 2023, se presentan de conformidad a la estructura de consolidación dictado por el Consejo Nacional de Armonización Contable, en el acuerdo por el que se armoniza la estructura de las cuentas públicas, publicado en el Diario Oficial de la Federación el 30 de diciembre de 2013, reformas del 6 de octubre de 2014, 27 de septiembre de 2018, 23 de diciembre de 2020 y 6 de diciembre de 2022.

Notas de gestión administrativa

Las notas de gestión administrativa de las Entidades Paraestatales y Fideicomisos No Empresariales y No Financieros, son producto de las notas de cada entidad que lo conforman, mismas que pueden ser consultadas en cada ente público.

Notas de desglose

Notas al estado de actividades

El resultado positivo obtenido del 1 de enero al 31 de diciembre de 2023, que asciende a 5 mil 898.9 millones de pesos y se obtiene de restar a los ingresos percibidos que para este ejercicio por cambio de política de consolidación, se reflejan las ministraciones a las entidades, contra los gastos y otras pérdidas sin considerar los recursos destinados en la adquisición de bienes muebles e inmuebles consideradas como inversión, así como, recursos comprometidos de gasto de inversión para la continuidad de obras en proceso.

Ingresos y otros beneficios

Ingresos de gestión

Los ingresos ascienden a 38 mil 701.1 millones de pesos, estos son originados principalmente por las ministraciones a las entidades, recibidos a través de participaciones, aportaciones, convenios, incentivos derivados de la colaboración fiscal y fondo distintos de aportaciones, así como de las transferencias, asignaciones, subsidios y subvenciones, y pensiones y jubilaciones. Además, este rubro se integra por los ingresos por venta de bienes y prestación de servicio, tales como los recursos regularizados presupuestalmente, a su vez autorizados por la Junta Directiva, captados a través de cuotas educacionales durante el ejercicio actual y de ejercicios anteriores, así mismo por los registros derivado de la captación de recursos a través de conceptos como: certificados parciales o de estudio, expedición de credenciales y/o reposición, exámenes, servicios derivados de actividades educacionales, inscripciones / reinscripciones; así como recursos derivados de servicios médicos en el banco de sangre, prestados por las Entidades Paraestatales y Fideicomisos No Empresariales y No Financieros.

Así mismo, en este rubro se registran, los ingresos obtenidos por concepto de remanentes de años anteriores, así como, redondeos a favor por concepto de pagos de facturas e impuestos, por apertura de cuentas bancarias, bonificaciones, reintegros, entre otros.

Gastos y otras pérdidas

Los gastos y otras pérdidas son aquellas cuentas que registran los gastos de funcionamiento de las Entidades Paraestatales y Fideicomisos No Empresariales y No Financieros, las transferencias, asignaciones, subsidios y otras ayudas, así como la disminución de bienes por pérdida u obsolescencia, además la disminución de inventarios de mercancía para venta, los cuales ascienden a un importe de 32 mil 802.2 millones de pesos.

También se encuentran conceptos como redondeos a cargo por concepto de facturas e impuestos, así como, los registros de aquellos bienes enajenables e inventariables, cuyo costo unitario de adquisición no sobrepasa 70 veces el valor diario de la Unidad de Medida y Actualización (UMA).

Notas al estado de situación financiera

Activo

El activo se compone de los fondos, valores, derechos y bienes cuantificados en términos monetarios, los cuales controlan y disponen las Entidades Paraestatales y Fideicomisos No Empresariales y No Financieros para la prestación de servicios públicos, éste se integra como sigue:

Circulante



Efectivo y equivalentes

Del 1 de enero al 31 de diciembre de 2023 este rubro, asciende a un monto de 3 mil 931.0 millones de pesos, y representa el 82.8 % del activo circulante, se integra principalmente por la disponibilidad financiera por las ministraciones radicadas para cubrir los compromisos de pago a proveedores y prestadores de servicios, así como impuestos retenidos y sueldos.

Además, este rubro registra lo siguiente:

ENTIDADES PARAESTATALES Y FIDEICOMISOS NO EMPRESARIALES Y NO FINANCIEROS

Estados e Información Contable al 4o. Trimestre 2023

- Ingresos Propios adquiridos a través de las actividades de las Entidades Paraestatales y Fideicomisos No Empresariales y No Financieros.
- Depósitos otorgados en favor de proyectos preventivos de mantenimiento de planteles educativos, para atender las necesidades de liquidez para su conservación, y con ello, se mantengan espacios escolares dignos.
- Depósitos otorgados a terceros por servicio de arrendamiento de instalaciones o equipos utilizados por las Entidades Paraestatales y Fideicomisos No Empresariales y No Financieros; así como, para servicios básicos y técnicos especializados.
- Recursos colocados en inversiones por parte de la Universidad de Ciencias y Artes de Chiapas, y del Colegio de Estudios Científicos y Tecnológicos del Estado de Chiapas.

Este rubro de igual manera refleja recursos de mayor liquidez, que son totalmente convertibles en importes determinados en efectivo sujeto a un riesgo mínimo de su valor, los cuales se encuentran disponibles para solventar gastos de operación y de inversión, que a su vez inciden en el patrimonio de las Entidades Paraestatales y Fideicomisos No Empresariales y No Financieros.

EFFECTIVO Y EQUIVALENTES		
<i>(Cifras en Pesos)</i>		
CONCEPTO	2023	2022
Bancos/Dependencias y Otros	2 898 315 931	4 351 054 765
Inversiones Temporales (hasta 3 meses)	8 035 495	8 028 602
Fondos con Afectación Específica	1 014 327 441	943 032 443
Depósitos de Fondos de Terceros en Garantía y/o Administración	10 313 953	6 283 306
SUMAS	3 930 992 820	5 308 399 116

Derechos a recibir efectivo o equivalentes

Este rubro del activo se compone de los recursos financieros del Fondo de Aportaciones para la Seguridad Pública (FASP), así como del Fondo para el Fortalecimiento de las Instituciones de Seguridad Pública (FOFISP), de igual forma se integra por deudores morosos por concepto de gastos a comprobar y por préstamos a corto plazo, concedidos a funcionarios y empleados de las Entidades Paraestatales y Fideicomisos No Empresariales y No Financieros, pendientes de recuperar.

Este rubro expone la cifra de 66.8 millones de pesos y representa el 1.4 % del activo circulante.

DERECHOS A RECIBIR EFFECTIVO O EQUIVALENTES		
<i>(Cifras en Pesos)</i>		
CONCEPTO	2023	2022
Cuentas por Cobrar a Corto Plazo	45 697 033	18 453 916
Deudores Diversos por Cobrar a Corto Plazo	524 263	1 378 408
Préstamos Otorgados a Corto Plazo	20 549 434	12 664 412
SUMAS	66 770 730	32 496 736

Derechos a recibir bienes o servicios

Este rubro presenta la cifra de 117.4 millones de pesos al 31 de diciembre de 2023, representando el 2.5 % del activo circulante y se integra por los anticipos otorgados a proveedores, por adquisición de bienes inmuebles y muebles, así como por los anticipos a contratistas por obras públicas.

DERECHOS A RECIBIR BIENES O SERVICIOS		
<i>(Cifras en Pesos)</i>		
CONCEPTO	2023	2022
Anticipo a Proveedores por Adquisición de Bienes Inmuebles y Muebles a Corto Plazo	1 506 249	1 104 995
Anticipo a Contratistas por Obras Públicas a Corto Plazo	115 877 509	0
SUMAS	117 383 758	1 104 995

Inventarios

Este rubro al 31 de diciembre de 2023 asciende a 5.9 millones de pesos representando el 0.1% del activo circulante y refleja la existencia física de mercancías artesanales para su venta los cuales se tienen en el almacén general del Instituto Casa de las Artesanías de Chiapas.

INVENTARIOS		
<i>(Cifras en Pesos)</i>		
CONCEPTO	2023	2022
Inventario de Mercancías para Venta	5 934 892	5 890 549
SUMAS	5 934 892	5 890 549

Almacenes

El rubro de almacenes asciende a 113.7 millones de pesos, con respecto al activo circulante representa el 2.4 % y refleja la existencia física de materias primas y de consumibles que se tienen en los almacenes al 31 de diciembre de 2023, integrado principalmente por materiales y suministro de consumo, como son los materiales y útiles de oficina, refacciones y accesorios de equipo de cómputo; esenciales para la operatividad de las Entidades Paraestatales y Fideicomisos No Empresariales y No Financieras.

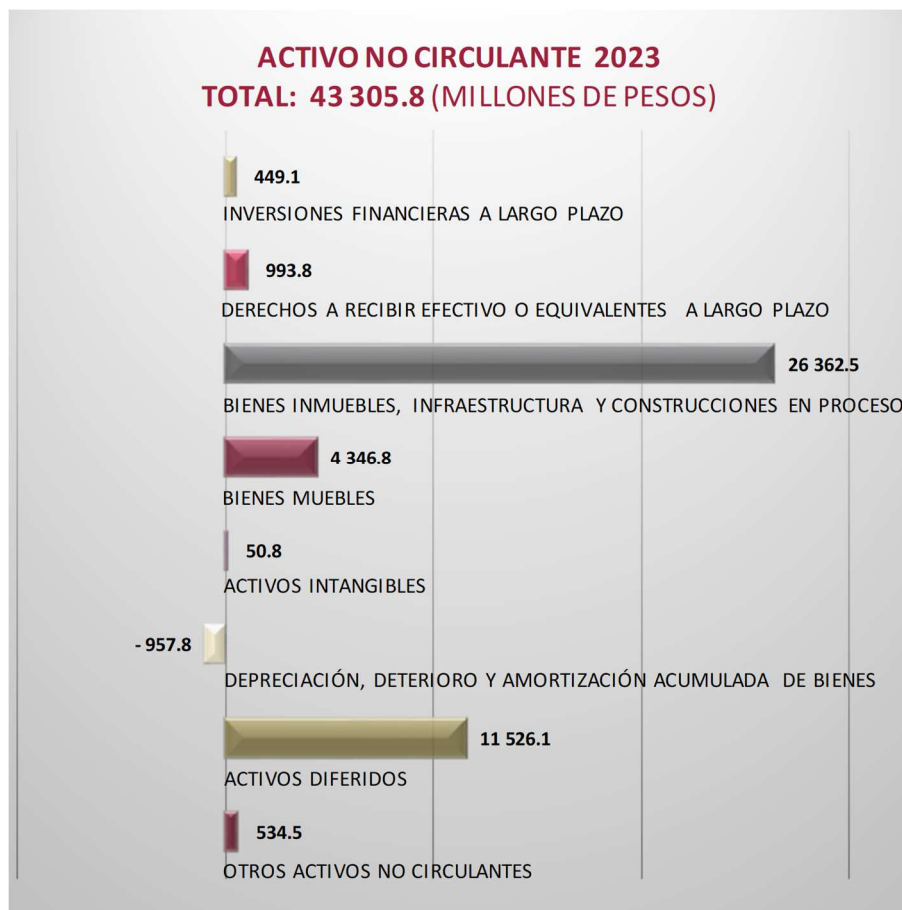
ALMACENES		
<i>(Cifras en Pesos)</i>		
CONCEPTO	2023	2022
Almacén de Materiales y Suministros de Consumo	113 721 374	39 676 426
SUMAS	113 721 374	39 676 426

Otros activos circulantes

En este rubro se expone la cifra de 511.1 millones de pesos, el cual representa el 10.8 % del total del activo circulante y se integra por proyectos de mantenimiento (mantenimiento preventivo, menor y correctivo) de planteles educativos, para atender las necesidades de liquidez para su conservación y mantenimiento.

OTROS ACTIVOS CIRCULANTES		
<i>(Cifras en Pesos)</i>		
CONCEPTO	2023	2022
Adquisición de Fondos con Terceros	511 050 812	433 353 941
SUMAS	511 050 812	433 353 941

No circulante



Inversiones financieras a largo plazo

El monto al periodo que se informa en este rubro fue por 449.1 millones de pesos, mismo que representa el 1.1 % del activo no circulante; está integrado por los depósitos a largo plazo en fondos de inversión; así también, se encuentran los fideicomisos recuperables de las Entidades Paraestatales y Fideicomisos No Empresariales y No Financieros, orientados al mejoramiento de servicios educativos y sociales, así como a la prevención y reducción de riesgos en el Estado.

Destacándose los siguientes:

- Programa del Mejoramiento del Profesorado (Promep)
- Fideicomiso Una Mano...Una Esperanza
- Programa Escuelas al Cien
- Fondo para la Gestión Integral de Riesgos de Desastres (Fogird)

INVERSIONES FINANCIERAS A LARGO PLAZO		
(Cifras en Pesos)		
CONCEPTO	2023	2022
Inversiones a Largo Plazo	21	981 219
Fideicomisos, Mandatos y Contratos Análogos	449 076 648	542 260 859
SUMAS	449 076 669	543 242 078

Derechos a recibir efectivo o equivalentes a largo plazo

Este rubro del activo del 1 de enero al 31 de diciembre de 2023 refleja 993.8 millones de pesos el cual representa 2.3 % del activo no circulante y se compone de los gastos a comprobar pendientes de ser regularizados, los ingresos por recuperar, las ministraciones por depositar, recursos de fideicomisos, cargos bancarios por aclarar, así como préstamos a funcionarios, préstamos otorgados al personal administrativo, confianza y docentes del sector educativo, subsidio al empleo, deudores por responsabilidades y sujetos a resolución judicial por concepto de manejo de valores y bienes inventariables. Además, se incluyen a los deudores por financiamientos derivado de proyectos de vivienda desarrollados por la Promotora de Vivienda Chiapas.

De igual manera, este rubro se integra por los rendimientos federales transferidos del Régimen Estatal de Protección Social en Salud (REPSS) derivado de la fusión de este mismo al Instituto de Salud y por las devoluciones de descuentos de INFONAVIT, IMSS.

DERECHOS A RECIBIR EFECTIVO O EQUIVALENTES A LARGO PLAZO		
(Cifras en Pesos)		
CONCEPTO	2023	2022
Documentos por Cobrar a Largo Plazo	117 066 090	443 863 885
Deudores Diversos a Largo Plazo	122 021 915	119 053 336
Ingresos por Recuperar a Largo Plazo	72 511	72 511
Préstamos Otorgados a Largo Plazo	746 551 585	750 028 929
Otros Derechos a Recibir Efectivo o Equivalentes a Largo Plazo	8 130 018	8 130 018
SUMAS	993 842 119	1 321 148 679

Bienes inmuebles, infraestructura y construcciones en proceso

Al 31 de diciembre de 2023 este rubro del activo refleja la cifra de 26 mil 362.5 millones de pesos y representa el valor de la infraestructura tangible, edificios no habitacionales y terrenos propiedad de las Entidades Paraestatales y Fideicomisos No Empresariales y No Financieros, así como, el valor de las obras que se encuentran en proceso de ejecución y de las obras terminadas por transferir.

Entre estas obras se destaca la construcción de: aulas, espacios deportivos, centros culturales, viviendas de interés social; construcción y rehabilitación de hospitales y centros de salud microrregionales, y el mejoramiento de edificios públicos en distintos municipios del Estado.

Cabe mencionar que este rubro también se compone de instalaciones y equipamiento de aulas con estructuras prefabricadas, realizadas en diversos municipios del Estado. Además, se incluyen diversos predios destinados a parques y panteones.

Del total del activo no circulante este rubro representa el 60.9 %

BIENES INMUEBLES, INFRAESTRUCTURA Y CONSTRUCCIONES EN PROCESO		
(Cifras en Pesos)		
CONCEPTO	2023	2022
Terrenos	2 421 706 706	2 431 027 077
Edificios no Habitacionales	5 506 199 800	5 390 772 502
Infraestructura	255 837	255 837
Construcciones en Proceso en Bienes de Dominio Público	4 835 201 062	3 854 885 648
Construcciones en Proceso en Bienes Propios	12 193 853 001	11 516 450 359
Otros Bienes Inmuebles	1 405 280 094	1 405 280 094
SUMAS	26 362 496 500	24 598 671 517

Bienes muebles

Este rubro del activo refleja el valor de los bienes muebles que poseen las Entidades Paraestatales y Fideicomisos No Empresariales y No Financieros y que al 31 de diciembre de 2023, asciende a un monto global de 4 mil 346.8 millones de pesos y representa el 10 % respecto al total del activo no circulante, integrándose por: mobiliario y equipo de administración, mobiliario y equipo educacional y recreativo, equipo e instrumental médico y de laboratorio, vehículos y equipo de transporte, equipo de defensa y seguridad, maquinaria, otros equipos y herramientas, colecciones, obras de arte y objetos valiosos y activos biológicos; los cuales son necesarios para cubrir la operatividad de las diferentes entidades.

BIENES MUEBLES		
(Cifras en Pesos)		
CONCEPTO	2023	2022
Mobiliario y Equipo de Administración	801 598 752	656 326 106
Mobiliario y Equipo Educacional y Recreativo	265 208 949	246 304 242
Equipo e Instrumental Médico y de Laboratorio	1 944 517 542	1 566 478 130
Vehículos y Equipo de Transporte	682 627 282	508 067 452
Equipo de Defensa y Seguridad	2 247 191	2 247 191
Maquinaria, Otros Equipos y Herramientas	625 906 629	587 942 957
Colecciones, Obras de Arte y Objetos Valiosos	24 641 884	24 460 228
Activos Biológicos	50 528	34 254
SUMAS	4 346 798 757	3 591 860 560

Activos intangibles

Al 31 de diciembre de 2023, este rubro asciende a 50.8 millones de pesos y representa el valor de todos los bienes intangibles que poseen las Entidades Paraestatales y Fideicomisos No Empresariales y No Financieros como son: software, patentes, marcas, derechos, licencias y otros activos intangibles los cuales son necesarios para la operatividad y funcionamiento de las áreas administrativas de las entidades que la conforma.

Representa el 0.1 % del activo no circulante.

ACTIVOS INTANGIBLES		
(Cifras en Pesos)		
CONCEPTO	2023	2022
Software	26 938 460	23 926 967
Patentes, Marcas y Derechos	1 043 431	1 043 431
Licencias	22 829 128	21 352 390
Otros Activos Intangibles	10 242	10 242
SUMAS	50 821 261	46 333 030

Depreciación, deterioro y amortización acumulada de bienes

Este rubro refleja una cifra negativa de 957.8 millones de pesos, el cual representa una disminución del 2.2 % del activo no circulante; se integra por la depreciación a los bienes muebles e inmuebles, así como, de la amortización de los activos intangibles de las Entidades Paraestatales y Fideicomisos No Empresariales y No Financieros; aplicándose las tasas establecidas para tal efecto en la Ley del Impuesto sobre la Renta y el procedimiento establecido por el Consejo Nacional de Armonización Contable (CONAC), aplicados por los entes públicos en el ejercicio 2023.

DEPRECIACIÓN, DETERIORO Y AMORTIZACIÓN ACUMULADA DE BIENES		
(Cifras en Pesos)		
CONCEPTO	2023	2022
Depreciación Acumulada de Bienes Inmuebles	(129 632 404)	(115 048 207)
Depreciación Acumulada de Bienes Muebles	(826 640 939)	(794 677 610)
Amortización Acumulada de Activos Intangibles	(1 522 272)	(1 446 729)
SUMAS	(957 795 615)	(911 172 546)

Activos diferidos

El saldo de este rubro asciende a 11 mil 526.1 millones de pesos y se integra por: estudios, formulación y evaluación de proyectos con 1.8 millones de pesos, los anticipos otorgados a proveedores por la adquisición de bienes y prestación de servicios, asimismo, por los anticipos a contratistas de obras, con 257.6 millones de pesos; así como, operaciones transitorias por regularizar por 11 mil 266.7 millones integradas por: 9 mil 995.5 millones de pesos correspondientes a recursos de años anteriores y 1 mil 271.2 millones de pesos por recursos del periodo que se informa.

Al 31 de diciembre de 2023, este rubro representa el 26.6 % respecto al total del activo no circulante.

ACTIVOS DIFERIDOS		
(Cifras en Pesos)		
CONCEPTO	2023	2022
Estudios, Formulación y Evaluación de Proyectos	1 767 507	1 767 507
Anticipos a Largo Plazo	257 607 311	264 492 113
Otros Activos Diferidos	11 266 740 467	12 161 767 747
SUMAS	11 526 115 285	12 428 027 367

Otros activos no circulantes

Los otros activos no circulantes, reflejan el valor de los bienes muebles e inmuebles de los entes públicos, que se encuentran bajo contrato de comodato, estos bienes se otorgan entre entes públicos de las Entidades Paraestatales y Fideicomisos No Empresariales y No Financieros.

Al 31 de diciembre de 2023 el saldo de este rubro asciende a 534.5 millones de pesos y representa el 1.2 % respecto al total del activo no circulante.

OTROS ACTIVOS NO CIRCULANTES		
(Cifras en Pesos)		
CONCEPTO	2023	2022
Bienes en Comodato	534 475 403	479 778 966
SUMAS	534 475 403	479 778 966

Pasivo

Es el conjunto de cuentas que permiten el registro de las obligaciones contraídas por los entes públicos, para el desarrollo de sus funciones y la prestación de los servicios públicos. Al 31 de diciembre de 2023, los estados financieros reflejan principalmente pasivo circulante o corto plazo, es decir, aquellas obligaciones en que la exigibilidad de pago es menor a un año, así también, pasivo no circulante o largo plazo que representa las obligaciones con vencimiento posterior a un año.

Circulante



Cuentas por pagar a corto plazo

Al 31 de diciembre de 2023 este rubro asciende a 4 mil 29.3 millones de pesos, y representa el 86.3 % del pasivo circulante.

Se integra por los pasivos de prestaciones salariales, sueldos prima quinquenal, prima vacacional y dominical, despensa, incentivos y estímulos, previsión social múltiple y aguinaldo devengado no pagado a la fecha que se informa, además por las aportaciones patronales al Instituto Mexicano del Seguro Social (IMSS) e Instituto del Fondo Nacional de la Vivienda para los Trabajadores (INFONAVIT), también para el Sistema de Ahorro para el Retiro (SAR), Instituto de Seguridad y Servicios Sociales de los Trabajadores del Estado (ISSSTE) y Fondo de la Vivienda del Instituto de Seguridad y Servicios Sociales de los Trabajadores del Estado (FOVISSSTE), aportaciones para seguro de vida, además del 2 % del Impuesto Sobre Nóminas.

Así mismo, este rubro está compuesto por los siguientes conceptos:

- Compromisos contraídos por las entidades derivado de la adquisición de bienes de consumo e inventariables, así como por la contratación de servicios necesarios para la optimización de la operatividad de las Entidades Paraestatales y Fideicomisos No Empresariales y No Financieros, mismos que se encuentran pendientes de pago; así también, el registro de estimaciones por las obligaciones contraídas con contratistas.
- Las transferencias por depositar de ayudas sociales para personas, así como, los subsidios a las Entidades Paraestatales y Fideicomisos No Empresariales y No Financieros, para gastos de operación y servicios personales.
- Por el registro de las retenciones por servicios personales: ISSS, cuotas IMSS, cuotas INFONAVIT, cuotas ISSSTE, cuotas SAR, cuotas FOVISSSTE; crédito FONACOT, cuotas sindicales, seguro de retiro, seguro de vida, disciplinarios, pensión alimenticia, gastos funerarios, aportaciones al fondo de ahorro, recuperaciones de préstamos, además, por las retenciones y contribuciones a favor de terceros, préstamos a instituciones financieras, 2 % de Impuesto Sobre Nóminas a prestadores de servicios, IVA e ISR por honorarios y/o arrendamiento a inmuebles.
- Por los juicios ejecutivos mercantiles (embargos), rendimientos bancarios, depósitos por aclarar, reintegros por aplicar, viáticos, así como los recursos por depositar del FASP y FOFISP a las Entidades Paraestatales y Fideicomisos No Empresariales y No Financieros, para gastos de operación y servicios personales.

Así mismo, incluye las retenciones efectuadas a los contratistas por obra pública, por los siguientes conceptos:

- 3 al millar para el Instituto de Capacitación a los Trabajadores de la Industria de la Construcción,
- 1 % Obras de Beneficio Social, y
- 5 al millar de inspección y vigilancia.

CUENTAS POR PAGAR A CORTO PLAZO		
(Cifras en Pesos)		
CONCEPTO	2023	2022
Servicios Personales por Pagar a Corto Plazo	353 415 544	806 934 215
Proveedores por Pagar a Corto Plazo	949 503 982	1 177 085 480
Contratistas por Obras Públicas por Pagar a Corto Plazo	542 293 519	334 170 483
Transferencias Otorgadas por Pagar a Corto Plazo	6 715 430	301 210 861
Retenciones y Contribuciones por Pagar a Corto Plazo	2 050 657 279	2 064 830 817
Otras Cuentas por Pagar a Corto Plazo	126 698 958	98 208 824
SUMAS	4 029 284 712	4 782 440 680

Fondos y bienes de terceros en garantía y/o administración a corto plazo

En este rubro se presenta la cantidad de 583.4 millones de pesos al 31 de diciembre de 2023, se integra por las obligaciones adquiridas con recursos propios y recursos ajenos, de recursos administrados por las Entidades Paraestatales y Fideicomisos No Empresariales y No Financieros para propósitos afines como: gastos a comprobar, pago a proveedores, servicios personales, retenciones a contratistas y contribuciones.

Así mismo, se incluyen los recursos de programas educativos, así como, los premios otorgados.

Este rubro representa el 12.5 % respecto al total del pasivo circulante.

FONDOS Y BIENES DE TERCEROS EN GARANTÍA y/o ADMINISTRACIÓN A CORTO PLAZO		
<i>(Cifras en Pesos)</i>		
CONCEPTO	2023	2022
Fondos en Garantía a Corto Plazo	0	241
Fondos en Administración a Corto Plazo	583 148 072	506 932 778
Fondos de Fideicomisos, Mandatos y Contratos Análogos a Corto Plazo	269 674	169 645
SUMAS	583 417 746	507 102 664

Otros pasivos a corto plazo

A 57.7 millones de pesos, asciende este rubro, y corresponde a recursos federales otorgados en forma directa mediante distintas fuentes de financiamiento a las Entidades Paraestatales y Fideicomisos No Empresariales y No Financieros, así como abonos bancarios por aclarar, además de los ingresos pendientes de clasificar, captados a través de los diversos servicios que otorgan los entes públicos. Al 31 de diciembre de 2023, este rubro representa el 1.2 % respecto al activo no circulante.

OTROS PASIVOS A CORTO PLAZO		
<i>(Cifras en Pesos)</i>		
CONCEPTO	2023	2022
Ingresos por Clasificar	53 594 876	68 249 215
Otros Pasivos Circulantes	4 062 417	2 900 908
SUMAS	57 657 293	71 150 123

No circulante



Cuentas por pagar a largo plazo

Este rubro del pasivo, refleja el registro de los compromisos contraídos a largo plazo, por la adquisición de bienes de consumo inventariables, por la contratación de servicios con proveedores, así como, estimaciones por las obligaciones contraídas con contratistas por obra pública en bienes de dominio público y propios, las cuales se encuentran pendientes de liquidar.

Al 31 de diciembre de 2023, este rubro asciende a 2 mil 426.3 millones de pesos y representa el 49.4 % del pasivo no circulante.

CUENTAS POR PAGAR A LARGO PLAZO		
(Cifras en Pesos)		
CONCEPTO	2023	2022
Proveedores por Pagar a Largo Plazo	2 187 771 597	2 632 683 022
Contratistas por Obras Públicas por Pagar a Largo Plazo	238 553 359	238 553 359
SUMAS	2 426 324 956	2 871 236 381

Pasivos diferidos a largo plazo

Este rubro al 31 de diciembre de 2023 asciende a 2 mil 299.6 millones de pesos y está integrado por el registro de prestaciones salariales como: sueldos y salarios, aguinaldo devengado no pagado, además por las aportaciones patronales al Sistema de Ahorro para el Retiro (S.A.R), al Instituto Mexicano del Seguro Social (IMSS), al Instituto del Fondo Nacional de la Vivienda para los Trabajadores (INFONAVIT), al Fondo de la Vivienda del Instituto de Seguridad y Servicios Sociales de los Trabajadores del Estado (FOVISSSTE), al Instituto de Seguridad Social de los Trabajadores

del Estado de Chiapas (ISSTECH), al Instituto de Seguridad y Servicios Sociales de los Trabajadores del Estado (ISSSTE) y 2 % del Impuesto Sobre Nóminas.

Se incluyen en este rubro el registro de las retenciones y contribuciones a terceros, 2% del impuesto sobre nóminas a prestadores de servicios, IVA e ISR por honorarios y/o arrendamiento de inmuebles, ISSS, crédito FONACOT, caja de ahorro, embargo por juicio mercantil, viáticos, disciplinarios, préstamos con financieras, aportaciones al fondo de ahorro, seguro de vida, cuota sindical, recuperación de préstamos personales, pensión alimenticia y gastos funerarios.

Así mismo, se compone de la recuperación de préstamos para fraccionamientos. Así como préstamos y anticipos de ministración otorgados por la Tesorería, traspaso de recursos entre cuentas bancarias, recursos del Fondo de Aportaciones para los Servicios de Salud (FASSA) por concepto de servicios personales y rendimientos, subsidios a entes públicos, recursos para programas educativos y de salud, rendimientos bancarios, reintegros de recursos, becas para programas, ayudas sociales a actividades científicas o académicas, ayudas sociales a personas, cheques en circulación no cobrados en su oportunidad, publicaciones oficiales, abonos bancarios por aclarar.

Además, por las retenciones efectuadas a los contratistas por obra pública clasificados de la siguiente manera:

- 1 % de aportación al Estado para obras de beneficio social.
- 5 al millar de inspección y vigilancia
- 3 al millar al Instituto de Capacitación de la Industria de la Construcción (ICIC)

Este rubro representa el 46.8 % respecto al total del pasivo no circulante.

PASIVOS DIFERIDOS A LARGO PLAZO		
<i>(Cifras en Pesos)</i>		
CONCEPTO	2023	2022
Otros Pasivos Diferidos a Largo Plazo	2 299 611 413	3 372 927 221
SUMAS	2 299 611 413	3 372 927 221

Fondos y bienes de terceros en garantía y/o administración a largo plazo

A 186.7 millones de pesos asciende este rubro al 31 de diciembre del ejercicio 2023 y corresponde a saldos de obligaciones con recursos ajenos para cubrir pagos de servicios personales y gastos de operación.

También, se incluyen los rendimientos de los programas:

- Programa del Mejoramiento del Profesorado (Promep)
- Programa de Fortalecimiento de la Calidad en Instituciones Educativas (PFCE)

Este rubro representa el 3.7 % del pasivo no circulante.

FONDOS Y BIENES DE TERCEROS EN GARANTÍA y/o ADMINISTRACIÓN A LARGO PLAZO		
<i>(Cifras en Pesos)</i>		
CONCEPTO	2023	2022
Fondos en Administración a Largo Plazo	177 820 153	450 730 391
Fondos de Fideicomisos, Mandatos y Contratos Análogos a Largo Plazo	8 915 348	8 883 891
SUMAS	186 735 501	459 614 282

Provisiones a largo plazo

Este rubro asciende a 3.4 millones de pesos, y se integra por la provisión para demandas y juicios a largo plazo para hacer frente a casos fortuitos, que resulten de la operatividad de los entes públicos que conforman las Entidades Paraestatales y Fideicomisos No Empresariales y No Financieros.

Al periodo que se informa este rubro representa el 0.1 % del total del pasivo no circulante.

PROVISIONES A LARGO PLAZO		
<i>(Cifras en Pesos)</i>		
CONCEPTO	2023	2022
Provisión para Demandas y Juicios a Largo Plazo	3 405 941	15 076 567
SUMAS	3 405 941	15 076 567

Notas al estado de variación en la hacienda pública

La Hacienda Pública representa el importe de los bienes y derechos que son propiedad de las entidades, dicho importe es modificado principalmente por el resultado positivo obtenido al periodo que se informa fue de 5 mil 898.9 millones de pesos y representa las adquisiciones de bienes muebles e inmuebles consideradas como inversión, así como, recursos comprometidos de gasto de inversión para la continuidad de obras en proceso, de la misma manera, es afectado por el resultado derivado del registro de operaciones de ejercicios anteriores por reintegros, depuración contable, donaciones recibidas, así como incrementos y decrementos de bienes muebles e inmuebles; a la fecha, la Hacienda Pública refleja un saldo de 38 mil 465.2 millones de pesos.

Así también, es modificado por el aumento o disminución al patrimonio, derivado del registro de los incrementos o decrementos realizados al patrimonio de las entidades. A la fecha que se informa la modificación neta presenta un incremento al patrimonio de 2 mil 626.0 millones de pesos.

Notas al estado de flujos de efectivo

El Estado de Flujos de Efectivo de las Entidades Paraestatales y Fideicomisos No Empresariales y No Financieros, muestra los flujos de efectivo, conformado por los elementos básicos: origen y aplicación de los recursos.

La disminución neta en el efectivo y equivalentes al efectivo al 31 de diciembre de 2023 asciende a 1 mil 377.4 millones de pesos.

Flujo de efectivo de las actividades de operación

Durante el periodo que se informa, las Entidades Paraestatales y Fideicomisos No Empresariales y No Financieros, recibieron ingresos de gestión por la cantidad de 38 mil 701.1 millones de pesos. El gasto de funcionamiento devengado por el periodo comprendido del 1 de enero al 31 de diciembre de 2023 asciende a 32 mil 802.2 millones de pesos, el cual refleja un flujo neto positivo por actividades de operación por un importe de 5 mil 898.9 millones de pesos.

Flujo de efectivo de las actividades de inversión

Durante el periodo que se informa, las Entidades Paraestatales y Fideicomisos No Empresariales y No Financieros, recibieron ingresos de inversión por la cantidad de 2 mil 2.8 millones de pesos. El gasto de funcionamiento devengado por el periodo comprendido del 1 de enero al 31 de diciembre de 2023 asciende a 6 mil 786.0 millones de pesos, el cual refleja un flujo neto negativo por actividades de inversión por un importe de 4 mil 783.2 millones de pesos.

Flujo de efectivo de las actividades de financiamiento

Durante el periodo que se informa, las Entidades Paraestatales y Fideicomisos No Empresariales y No Financieros, recibieron ingresos de financiamiento por la cantidad de 314.1 millones de pesos. El gasto de funcionamiento devengado

por el periodo comprendido del 1 de enero al 31 de diciembre de 2023 asciende a 2 mil 807.2 millones de pesos, el cual refleja un flujo neto negativo por actividades de financiamiento por un importe de 2 mil 493.1 millones de pesos.

Efectivo y equivalentes al efectivo al final del ejercicio

Las cifras del efectivo y equivalentes al efectivo, al final del ejercicio que figuran en la última parte del Estado de Flujos de Efectivo de las Entidades Paraestatales y Fideicomisos No Empresariales y No Financieros.

EFFECTIVO Y EQUIVALENTES AL EFFECTIVO AL FINAL DEL EJERCICIO		
<i>(Cifras en Pesos)</i>		
CONCEPTO	2023	2022
Efectivo y Equivalentes al Efectivo al Final del Ejercicio	3 930 992 820	5 308 399 116

Fuente: Secretaría de Hacienda.

Efectivo y Equivalentes

El análisis de los saldos inicial y final del efectivo y equivalentes al efectivo, al final del ejercicio del estado de flujos de efectivo, respecto a la composición del rubro efectivo y equivalentes es como sigue:

EFFECTIVO Y EQUIVALENTES		
<i>(Cifras en Pesos)</i>		
CONCEPTO	2023	2022
Efectivo	0	0
Bancos/Tesorería	0	0
Bancos/Dependencias y Otros	2 898 315 931	4 351 054 765
Inversiones Temporales (hasta 3 meses)	8 035 495	8 028 602
Fondos con Afectación Específica	1 014 327 441	943 032 443
Depósitos de Fondos de Terceros en Garantía y/o Administración	10 313 953	6 283 306
Otros Efectivos y Equivalentes	0	0
Total de Efectivo y Equivalentes	3 930 992 820	5 308 399 116

Fuente: Secretaría de Hacienda.

Adquisiciones de las Actividades de Inversión efectivamente pagadas

Al 31 de diciembre de 2023, se realizaron adquisiciones de las Actividades de Inversión efectivamente pagadas, respecto del apartado de aplicación, mismas que a continuación se describen:

ADQUISICIONES DE ACTIVIDADES DE INVERSIÓN EFECTIVAMENTE PAGADAS		
(Cifras en Pesos)		
CONCEPTO	2023	2022
Bienes Inmuebles, Infraestructura y Construcciones en Proceso	1 773 145 354	140 006 331
Terrenos	0	38 789 315
Edificios no Habitacionales	115 427 298	0
Construcciones en Proceso en Bienes de Dominio Público	980 315 414	0
Construcciones en Proceso en Bienes Propios	677 402 642	101 217 016
Bienes Muebles	754 938 197	15 547 035
Mobiliario y Equipo de Administración	145 272 646	0
Mobiliario y Equipo Educativo y Recreativo	18 904 707	15 509 861
Equipo e Instrumental Médico y de Laboratorio	378 039 412	0
Vehículos y Equipo de Transporte	174 559 830	0
Maquinaria, Otros Equipos y Herramientas	37 963 672	0
Colecciones, Obras de Arte y Objetos Valiosos	181 656	20 920
Activos Biológicos	16 274	16 254
Otras Inversiones	4 257 920 034	5 676 559 749
Total	6 786 003 585	5 832 113 115

Fuente: Secretaría de Hacienda.

Conciliación de Flujos de Efectivo Netos

A continuación, se presenta la conciliación de los flujos de efectivo netos de las actividades de operación y saldos de resultados del ejercicio (ahorro/desahorro):

CONCILIACIÓN DE LOS FLUJOS DE EFECTIVO NETOS		
(Cifras en Pesos)		
CONCEPTO	2023	2022
Resultados del Ejercicio Ahorro/Desahorro	5 898 871 242	3 892 423 774
Movimientos de partidas (o rubros) que no afectan al efectivo	0	0
Disminución de Inventarios	0	0
Flujos de Efectivo Netos de las Actividades de Operación	5 898 871 242	3 892 423 774

Fuente: Secretaría de Hacienda.

Conciliación entre los ingresos presupuestarios y contables, así como entre los egresos presupuestarios y los gastos contables

De conformidad a lo dispuesto por el "Acuerdo por el que se emite el formato de conciliación entre los ingresos presupuestarios y contables, así como entre los egresos presupuestarios y los gastos contables" y sus modificaciones, dictado por el Consejo Nacional de Armonización Contable, a continuación, se presenta la conciliación contable-presupuestaria de las Entidades Paraestatales y Fideicomisos no Empresariales y no Financieros, correspondiente del 1 de enero al 31 de diciembre de 2023:

ENTIDADES PARAESTATALES Y FIDEICOMISOS NO EMPRESARIALES Y NO FINANCIEROS
CONCILIACIÓN ENTRE LOS INGRESOS PRESUPUESTARIOS Y CONTABLES CONSOLIDADO
 DEL 1 DE ENERO AL 31 DE DICIEMBRE DE 2023
 (Cifras en Pesos)

Total de Ingresos Presupuestarios	38 575 143 456
Más Ingresos Contables No Presupuestarios	125 963 766
Ingresos Financieros	1 499 579
Incremento por Variación de Inventarios	0
Disminución del Exceso de Estimaciones por Pérdida o Deterioro u Obsolescencia	0
Disminución del Exceso de Provisiones	0
Otros Ingresos y Beneficios Varios	56 250 673
Otros Ingresos Contables No Presupuestarios	68 213 514
Menos Ingresos Presupuestarios No Contables	0
Aprovechamientos Patrimoniales	0
Ingresos Derivados de Financiamientos	0
Otros Ingresos Presupuestarios No Contables	0
Total de Ingresos Contables	38 701 107 222

Fuente: Secretaría de Hacienda.

ENTIDADES PARAESTATALES Y FIDEICOMISOS NO EMPRESARIALES Y NO FINANCIEROS

Estados e Información Contable al 4o. Trimestre 2023

ENTIDADES PARAESTATALES Y FIDEICOMISOS NO EMPRESARIALES Y NO FINANCIEROS CONCILIACIÓN ENTRE LOS EGRESOS PRESUPUESTARIOS Y LOS GASTOS CONTABLES CONSOLIDADO

DEL 1 DE ENERO AL 31 DE DICIEMBRE DE 2023

(Cifras en Pesos)

Total de Egresos Presupuestarios	38 263 670 815
Menos Egresos Presupuestarios No Contables	5 599 468 786
Materias Primas y Materiales de Producción y Comercialización	0
Materiales y Suministros	94 695 588
Mobiliario y Equipo de Administración	168 494 391
Mobiliario y Equipo Educativo y Recreativo	27 180 633
Equipo e Instrumental Médico y de Laboratorio	376 920 869
Vehículos y Equipo de Transporte	156 527 040
Equipo de Defensa y Seguridad	0
Maquinaria, Otros Equipos y Herramientas	73 868 097
Activos Biológicos	0
Bienes Inmuebles	0
Activos Intangibles	5 819 225
Obra Pública en Bienes de Dominio Público	3 450 072 342
Obra Pública en Bienes Propios	1 037 359 479
Acciones y Participaciones de Capital	0
Compra de Títulos y Valores	0
Concesión de Préstamos	0
Inversiones en Fideicomisos, Mandatos y Otros Análogos	92 471 957
Provisiones para Contingencias y Otras Erogaciones Especiales	0
Amortización de la Deuda Pública	0
Adeudos de Ejercicios Fiscales Anteriores (ADEFAS)	0
Otros Egresos Presupuestarios No Contables	116 059 165
Más Gastos Contables No Presupuestarios	138 033 951
Estimaciones, Depreciaciones, Deterioros, Obsolescencia y Amortizaciones	77 445 762
Provisiones	0
Disminución de Inventarios	0
Otros Gastos	1 280 539
Inversión Pública no Capitalizable	0
Materiales y Suministros (consumos)	0
Otros Gastos Contables No Presupuestarios	59 307 650
Total de Gastos Contables	32 802 235 980

Fuente: Secretaría de Hacienda.

Notas de memoria (cuentas de orden)

Atendiendo a lo establecido en la Ley General de Contabilidad Gubernamental, para efectos del registro y control, el Consejo Nacional de Armonización Contable ha determinado Cuentas de Orden Contables, mismas que se presentan en el Plan de Cuentas.

Las notas de memoria, representan los movimientos de valores que no afecten o modifiquen el balance de las Entidades Paraestatales y Fideicomisos No Empresariales y No Financieros, sin embargo, su incorporación en libros es necesaria con fines de recordatorio contable, de control y en general sobre los aspectos administrativos, o bien, para consignar sus derechos o responsabilidades contingentes que puedan, o no, presentarse en el futuro.

Cuentas de orden contables**Avales y garantías**

Los avales y garantías derivado de la prestación de servicios que realizan los proveedores a las entidades, su monto asciende a 69.9 millones de pesos.

AVALES Y GARANTÍAS			
DEL 1 DE ENERO AL 31 DE DICIEMBRE DE 2023			
(Cifras en Pesos)			
SALDO AL 31 DE DICIEMBRE DE 2022	MOVIMIENTOS 2023		SALDO AL 31 DE DICIEMBRE DE 2023
	INCREMENTOS	AMORTIZACIÓN	
69 926 416	0	0	69 926 416
69 926 416	0	0	69 926 416

Fuente: Secretaría de Hacienda.

Bienes en concesionados o en comodato

Los bienes en concesionados o en comodato, representan los bienes muebles que se otorgan entre entidades públicas, los cuales asciende a 342.9 millones de pesos.

BIENES EN CONCESIONADOS O EN COMODATO			
DEL 1 DE ENERO AL 31 DE DICIEMBRE DE 2023			
(Cifras en Pesos)			
SALDO AL 31 DE DICIEMBRE DE 2022	MOVIMIENTOS 2023		SALDO AL 31 DE DICIEMBRE DE 2023
	INCREMENTOS	AMORTIZACIÓN	
322 561 591	20 332 453	0	342 894 044
322 561 591	20 332 453	0	342 894 044

Fuente: Secretaría de Hacienda.

Cuentas de orden presupuestario**Cuentas de ingresos**

Al inicio del ejercicio 2023, se aprobó un presupuesto de ingresos de 23 mil 856.3 millones de pesos, para las Entidades Paraestatales y Fideicomisos No Empresariales y No Financieros, sin embargo, las estrategias implementadas para obtener mayores recursos lograron un incremento de 10 mil 352.6 millones de pesos, al presupuesto estimado para el periodo que se informa.

Los ingresos recaudados durante el periodo del 1 de enero al 31 de diciembre de 2023 ascendieron a la cantidad de 34 mil 208.9 millones de pesos, representando un avance mayor del 43.4 %, respecto al programado para el periodo que se informa.

Los ingresos principales fueron derivados de las ministraciones radicadas del Gobierno Estatal reflejadas en el rubro de participaciones y aportaciones, convenios, incentivos derivados de la colaboración fiscal y fondos distintos de aportaciones que alcanzó un monto de 19 mil 420.2 millones de pesos en diferentes fuentes de financiamiento con recursos del ejercicio, contribuyendo con el 56.8 % de los ingresos registrados; asimismo transferencias, asignaciones, subsidios y subvenciones, y pensiones y jubilaciones por 14 mil 556.1 millones de pesos, con el 42.6 % del total de ingresos recaudados.

A continuación, se presenta el estado analítico de ingresos presupuestarios de acuerdo de la clasificación indicada en las notas de memoria de los estados financieros emitidos por el CONAC.

ENTIDADES PARAESTATALES Y FIDEICOMISOS NO EMPRESARIALES Y NO FINANCIEROS

Estados e Información Contable al 4o. Trimestre 2023

GOBIERNO CONSTITUCIONAL DEL ESTADO DE CHIAPAS
ENTIDADES PARAESTATALES Y FIDEICOMISOS NO EMPRESARIALES Y NO FINANCIEROS
ESTADO ANALÍTICO DE INGRESOS
 DEL 1 DE ENERO AL 31 DE DICIEMBRE DE 2023
 (Cifras en Pesos)

RUBRO DE INGRESOS	INGRESO				
	ESTIMADO	AMPLIACIONES / REDUCCIONES	MODIFICADO	DEVENGADO	RECAUDADO
Impuestos	0	0	0	0	0
Cuotas y Aportaciones de Seguridad Social	0	0	0	0	0
Contribuciones de Mejoras	0	0	0	0	0
Derechos	0	0	0	0	0
Productos	0	0	0	0	0
Aprovechamientos	0	0	0	0	0
Ingresos por Venta de Bienes, Prestación de Servicios y Otros Ingresos	22 000 000	210 540 838	232 540 838	232 540 838	232 540 838
Participaciones, Aportaciones, Convenios, Incentivos Derivados de la Colaboración Fiscal y Fondos Distintos de Aportaciones	17 424 434 189	1 995 797 822	19 420 232 011	19 420 232 011	19 420 232 011
Transferencias, Asignaciones, Subsidios y Subvenciones, y Pensiones y Jubilaciones	6 409 858 412	8 146 275 704	14 556 134 116	14 556 134 116	14 556 134 116
Ingresos Derivados de Financiamientos	0	0	0	0	0
TOTAL	23 856 292 601	10 352 614 364	34 208 906 965	34 208 906 965	34 208 906 965

Fuente: Secretaría de Hacienda.

Cuentas de egresos

El estado del ejercicio del presupuesto de egresos, refleja al 31 de diciembre de 2023, una modificación neta positiva al Presupuesto Aprobado Anual de 14 mil 760.4 millones de pesos representando un 62 % mayor, llegando a un monto de 38 mil 575.1 millones de pesos, al cierre del periodo que se informa.

El presupuesto devengado a la fecha que se informa fue de 38 mil 263.7 millones de pesos que representa el 60.7 % mayor de los recursos programados al inicio del ejercicio; de los cuales se aplicaron 16 mil 418.5 millones de pesos en servicios personales, equivalente al 42.9 % del devengo total; así como servicios generales refleja la cantidad de 11 mil 113.0 millones de pesos representando el 29 % del devengo total, así como; así también la cantidad de 4 mil 603.3 millones de pesos en inversiones financieras y otros pasivos equivalente al 12 % del devengado total y finalmente en materiales y suministros por 4 mil 68.6 millones de pesos con 10.6 % del total devengado, entre los rubros más sobresalientes.

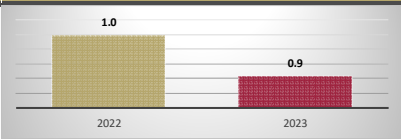
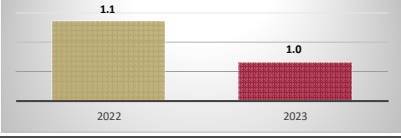
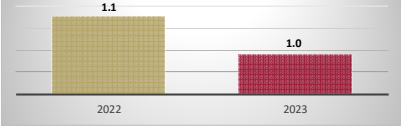
GOBIERNO CONSTITUCIONAL DEL ESTADO DE CHIAPAS
ENTIDADES PARAESTATALES Y FIDEICOMISOS NO EMPRESARIALES Y NO FINANCIEROS
ESTADO ANALÍTICO DEL EJERCICIO DEL PRESUPUESTO DE EGRESOS CLASIFICACIÓN POR OBJETO DEL GASTO (CAPÍTULO)
 DEL 1 DE ENERO AL 31 DE DICIEMBRE DE 2023
 (Cifras en Pesos)

CONCEPTO	PRESUPUESTO DE EGRESOS				
	APROBADO ANUAL	AMPLIACIONES / REDUCCIONES	MODIFICADO	DEVENGADO	PAGADO
Servicios Personales	13 461 158 695	3 007 271 339	16 468 430 034	16 418 461 263	15 968 462 289
Materiales y Suministros	4 522 504 722	(432 746 906)	4 089 757 816	4 068 562 939	3 011 816 942
Servicios Generales	2 568 023 300	8 586 034 814	11 154 058 114	11 113 021 807	10 911 329 490
Transferencias, Asignaciones, Subsidios y Otras Ayudas	365 629 294	313 516 587	679 145 881	662 378 386	658 402 041
Bienes Muebles, Inmuebles e Intangibles	39 931 369	850 163 588	890 094 957	852 689 460	516 963 193
Inversión Pública	2 385 857 974	2 362 551 050	4 748 409 024	4 603 309 330	4 044 374 667
Inversiones Financieras y Otras Provisiones	471 625 974	73 621 656	545 247 630	545 247 630	545 247 630
Participaciones y Aportaciones	0	0	0	0	0
Deuda Pública	0	0	0	0	0
TOTAL DEL GASTO	23 814 731 328	14 760 412 128	38 575 143 456	38 263 670 815	35 656 596 252

Fuente: Secretaría de Hacienda.

Razones financieras

El análisis a los estados financieros a través de razones financieras, proporciona indicadores que suministran información para ayudar a tener una mejor interpretación de dichos estados, determinando las causas y tendencias favorables con la finalidad de no tomar decisiones con efectos negativos. A los resultados obtenidos al 31 de diciembre del ejercicio 2023, se aplicaron las siguientes razones financieras:

NOMBRE	VARIABLES DE CÁLCULO	UNIDAD DE MEDIDA	ALGORITMO	RAZÓN	INTERPRETACIÓN DEL RESULTADO	GRÁFICO
Liquidez	E = Efectivo y Equivalentes DREE = Derechos a Recibir Efectivo o Equivalentes PC = Pasivo Circulante	Porcentaje	$\frac{E + DREE}{PC}$	$\frac{3\,997.8}{4\,670.4} = 0.9$	Muestra la capacidad para cubrir las obligaciones a corto plazo en forma inmediata, es decir, pesos disponibles para cubrir cada peso de deuda a corto plazo	
Índice de Solvencia	AC = Activo Circulante PC = Pasivo Circulante	Porcentaje	$\frac{AC}{PC}$	$\frac{4\,745.9}{4\,670.4} = 1.0$	Indica los pesos disponibles del activo circulante para liquidar sus obligaciones a corto plazo	
Prueba de Ácido	AC = Activo Circulante INV = Inventarios A = Almacenes PC = Pasivo Circulante	Porcentaje	$\frac{AC - (INV + A)}{PC}$	$\frac{4\,626.2}{4\,670.4} = 1.0$	Determina los pesos disponibles en activos de conversión inmediata en efectivo para cubrir obligaciones a corto plazo	

Los estados financieros muestran un resultado de 0.9 pesos de **liquidez y disponibilidad inmediata** para hacer frente a cada peso de los compromisos a corto plazo.

La razón de **solvencia** muestra que las entidades cuentan con 1.0 pesos para cubrir cada peso que debe por sus compromisos a corto plazo.

La **prueba del ácido** indica que las entidades cuentan con 1.0 pesos de activos de conversión inmediata en efectivo por cada peso de pasivos a corto plazo.

La posición financiera que guardan las Entidades Paraestatales y Fideicomisos No Empresariales y No Financieros muestra los ingresos y egresos al 31 de diciembre del ejercicio 2023, toda vez que los saldos de los pasivos se han mantenido en niveles saludables y en equilibrio de la recaudación de ingresos.

En conclusión, las obligaciones que se tienen a corto plazo, son cubiertas en su totalidad de los activos.

Reporte analítico del activo no circulante

A continuación, se presentan los saldos por tipo de activo no circulante registrado en los estados financieros consolidados al periodo que se informa. Este reporte muestra el total de las adquisiciones que cada uno de los entes públicos integran su patrimonio.

INTEGRACIÓN DE LA CUENTA: INVERSIONES FINANCIERAS A LARGO PLAZO					
AL 31 DE DICIEMBRE DE 2023					
(Cifras en Pesos)					
ENTE PÚBLICO	PARCIAL	SALDO AL 31 DE DICIEMBRE DE 2022	INVERSIONES A LARGO PLAZO		SALDO AL 31 DE DICIEMBRE DE 2023
			AUMENTO	DISMINUCIÓN	
Universidad Politécnica de Tapachula		981 219	0	981 198	21
Fondo de Inversión Santander	981 219		0	981 198	
SUMAS		981 219		981 198	21

Fuente: Secretaría de Hacienda.

INTEGRACIÓN DE LA CUENTA: INVERSIONES FINANCIERAS A LARGO PLAZO					
AL 31 DE DICIEMBRE DE 2023					
(Cifras en Pesos)					
ENTE PÚBLICO	PARCIAL	SALDO AL 31 DE DICIEMBRE DE 2022	FIDEICOMISOS, MANDATOS Y CONTRATOS ANÁLOGOS		SALDO AL 31 DE DICIEMBRE DE 2023
			AUMENTO	DISMINUCIÓN	
Universidad de Ciencias y Artes de Chiapas		2 583 968	94 620	0	2 678 588
Programa del Mejoramiento del Profesorado (Promep)	2 583 968		94 620	0	
Sistema para el Desarrollo Integral de la Familia del Estado de Chiapas DIF - CHIAPAS		287 456	0	117 954	169 502
Fideicomiso "Una Mano ... Una Esperanza"	287 456			117 954	
Instituto de la Infraestructura Física y Educativa del Estado de Chiapas		348 921 816	0	0	348 921 816
Programa Escuelas al Cien	348 921 816		0	0	
Instituto para la Gestión Integral de Riesgos y Desastres del Estado de Chiapas		190 467 619	0	93 160 877	97 306 742
Fondo para la Gestión Integral de Riesgos de Desastres (Fogird)	190 467 619		0	93 160 877	
Instituto del Patrimonio del Estado		0	833 612	833 612	0
Recurso por subasta pública del Fondo de Protección para Vehículos del Poder Ejecutivo Estatal (Foprovep)			833 612	833 612	
SUMAS		542 260 859	928 232	94 112 443	449 076 648

Fuente: Secretaría de Hacienda.

ENTIDADES PARAESTATALES Y FIDEICOMISOS NO EMPRESARIALES Y NO FINANCIEROS

Estados e Información Contable al 4o. Trimestre 2023

INTEGRACIÓN DE LA CUENTA: DERECHOS A RECIBIR EFECTIVO O EQUIVALENTES A LARGO PLAZO

AL 31 DE DICIEMBRE DE 2023

(Cifras en Pesos)

ENTE PÚBLICO	DOCUMENTOS POR COBRAR A LARGO PLAZO	DEUDORES DIVERSOS A LARGO PLAZO	INGRESOS POR RECUPERAR A LARGO PLAZO	PRÉSTAMOS OTORGADOS A LARGO PLAZO
Entidades Paraestatales y Fideicomisos No Empresariales y No Financieros	117 066 090	122 021 915	72 511	746 551 585
Universidad de Ciencias y Artes de Chiapas	15 576 088	8 437 360	0	746 551 585
Universidad Tecnológica de la Selva	35 508	10 912	0	0
Universidad Politécnica de Chiapas	0	351 400	0	0
Universidad Intercultural de Chiapas	2 006	0	0	0
Colegio de Estudios Científicos y Tecnológicos del Estado de Chiapas	0	215 532	0	0
Colegio de Bachilleres de Chiapas	500 157	22 503	72 511	0
Instituto Tecnológico Superior de Cintalapa	21 132	61 637	0	0
Universidad Politécnica de Tapachula	483 113	275 711	0	0
Instituto de Capacitación y Vinculación Tecnológica del Estado de Chiapas	1 951	0	0	0
Sistema para el Desarrollo Integral de la Familia del Estado de Chiapas, DIF-Chiapas	723 821	5 816 150	0	0
Consejo Estatal para las Culturas y las Artes de Chiapas	24 386 097	219 093	0	0
Instituto Chiapaneco de Educación para Jóvenes y Adultos	10 383 920	406 278	0	0
Colegio de Educación Profesional Técnica del Estado de Chiapas "CONALEP CHIAPAS"	0	27 250	0	0
Instituto de Ciencia, Tecnología e Innovación del Estado de Chiapas	1 919 110	0	0	0
Instituto de la Infraestructura Física Educativa del Estado de Chiapas	61 352 375	992 149	0	0
Promotora de Vivienda Chiapas	0	83 196 367	0	0
Instituto Estatal del Agua	0	16 000	0	0
Sistema Chiapaneco de Radio, Televisión y Cinematografía	64	0	0	0
Oficina de Convenciones y Visitantes	0	343 622	0	0
Instituto de Bomberos del Estado de Chiapas	0	10 163	0	0
Comisión de Caminos e Infraestructura Hidráulica	0	21 344 170	0	0
Procuraduría Ambiental del Estado de Chiapas	0	10 648	0	0
Archivo General del Estado	0	676	0	0
Comisión Estatal de Conciliación y Arbitraje Médico del Estado de Chiapas	0	4 055	0	0
Instituto de Comunicación Social y Relaciones Públicas del Estado de Chiapas	1 680 748	244 409	0	0
Instituto del Deporte del Estado de Chiapas	0	15 830	0	0
SUMAS	117 066 090	122 021 915	72 511	746 551 585

Fuente: Secretaría de Hacienda.

INTEGRACIÓN DE LA CUENTA: OTROS DERECHOS A RECIBIR EFECTIVO O EQUIVALENTES A LARGO PLAZO

AL 31 DE DICIEMBRE DE 2023

(Cifras en Pesos)

ENTE PÚBLICO	PARCIAL	SALDO AL 31 DE DICIEMBRE DE 2022	OTROS DERECHOS A RECIBIR EFECTIVO O EQUIVALENTES A LARGO PLAZO		SALDO AL 31 DE DICIEMBRE DE 2023
			AUMENTO	DISMINUCIÓN	
Universidad de Ciencias y Artes de Chiapas		626	0	0	626
IVA Acreditable	626		0	0	
Universidad Tecnológica de la Selva		12	0	0	12
Subsidio al Empleo	12		0	0	
Colegio de Bachilleres de Chiapas		1 121 371	0	0	1 121 371
Devoluciones de descuento Infonavit, Devoluciones de descuento IMSS, Devoluciones de Cooperaciones, Devoluciones de Retenciones	1 121 371		0	0	
Instituto de Salud		6 333 009	0	0	6 333 009
Rendimientos del Régimen Estatal de Protección Social en Salud al Instituto de Salud (REPSS 2018)	6 333 009		0	0	
Promotora de Vivienda Chiapas		675 000	0	0	675 000
Convenios por Venta de Predio	675 000		0	0	
SUMAS		8 130 018			8 130 018

Fuente: Secretaría de Hacienda.

ENTIDADES PARAESTATALES Y FIDEICOMISOS NO EMPRESARIALES Y NO FINANCIEROS
Estados e Información Contable al 4o. Trimestre 2023

INTEGRACIÓN DE LA CUENTA: BIENES INMUEBLES, INFRAESTRUCTURA Y CONSTRUCCIONES EN PROCESO
AL 31 DE DICIEMBRE DE 2023
(Cifras en Pesos)

ENTE PÚBLICO	TERRENOS	EDIFICIOS NO HABITACIONALES	INFRAESTRUCTURA	CONSTRUCCIONES EN PROCESO EN BIENES DE DOMINIO PÚBLICO	CONSTRUCCIONES EN PROCESO EN BIENES PROPIOS	OTROS BIENES INMUEBLES
Entidades Paraestatales y Fideicomisos No Empresariales y No Financieros	2 421 706 706	5 506 199 800	255 837	4 835 201 062	12 193 853 001	1 405 280 094
Universidad de Ciencias y Artes de Chiapas	23 908 231	695 345 360	0	0	5 252 402	0
Universidad Tecnológica de la Selva	1 000 000	107 083 175	30 740	0	0	0
Universidad Politécnica de Chiapas	41 049 860	148 949 199	0	0	0	0
Universidad Intercultural de Chiapas	8 580 429	19 914 604	0	0	68 451 013	0
Colegio de Estudios Científicos y Tecnológicos del Estado de Chiapas	28 652 140	230 810 961	0	0	0	226 759 302
Colegio de Bachilleres de Chiapas	71 916 742	228 455 738	0	0	67 017 120	0
Instituto Tecnológico Superior de Cintalapa	0	60 036 183	0	0	0	0
Universidad Politécnica de Tapachula	1 824 460	67 300 292	0	0	0	0
Instituto de Capacitación y Vinculación Tecnológica del Estado de Chiapas	17 961 479	30 137 302	0	0	10 878 406	0
Sistema para el Desarrollo Integral de la Familia del Estado de Chiapas, DIF-Chiapas	3 058 510	69 532 287	0	0	201 227 642	0
Secretariado Ejecutivo del Sistema Estatal de Seguridad Pública	57 246 112	28 673 634	225 097	0	0	0
Centro Estatal de Control de Confianza Certificado del Estado de Chiapas	0	2 784 159	0	0	0	0
Consejo Estatal para las Culturas y las Artes de Chiapas	0	5 513 276	0	0	24 563 054	0
Instituto de Salud	0	1 200 717 640	0	101 421 038	505 450 767	0
Colegio de Educación Profesional Técnica del Estado de Chiapas "CONALEP CHIAPAS"	0	191 904 865	0	0	0	0
Instituto de Ciencia, Tecnología e Innovación del Estado de Chiapas	0	71 565 035	0	0	0	0
Instituto de la Infraestructura Física Educativa del Estado de Chiapas	26 784 000	12 770 000	0	1 283 707 681	11 236 924 648	0
Promotora de Vivienda Chiapas	54 605 712	0	0	16 113 883	73 226 326	0
Instituto Estatal del Agua	0	0	0	1 993 983	0	0
Sistema Chiapaneco de Radio, Televisión y Cinematografía	60 056	35 071 789	0	0	0	0
Comisión de Caminos e Infraestructura Hidráulica	3 860 972	20 850 015	0	3 431 964 477	0	0
Instituto del Patrimonio del Estado	2 081 198 003	1 935 345 421	0	0	0	1 178 520 792
Centro de Conciliación Laboral del Estado de Chiapas	0	0	0	0	861 623	0
Instituto del Deporte del Estado de Chiapas	0	343 438 865	0	0	0	0
SUMAS	2 421 706 706	5 506 199 800	255 837	4 835 201 062	12 193 853 001	1 405 280 094

Fuente: Secretaría de Hacienda.

ENTIDADES PARAESTATALES Y FIDEICOMISOS NO EMPRESARIALES Y NO FINANCIEROS
Estados e Información Contable al 4o. Trimestre 2023

INTEGRACIÓN DE LA CUENTA: BIENES MUEBLES
AL 31 DE DICIEMBRE DE 2023
(Cifras en Pesos)

ENTE PÚBLICO	MOBILIARIO Y EQUIPO DE ADMINISTRACIÓN	MOBILIARIO Y EQUIPO EDUCACIONAL Y RECREATIVO	EQUIPO E INSTRUMENTAL MÉDICO Y DE LABORATORIO	VEHÍCULOS Y EQUIPO DE TRANSPORTE	EQUIPO DE DEFENSA Y SEGURIDAD	MAQUINARIA, OTROS EQUIPOS Y HERRAMIENTAS	COLECCIONES, OBRAS DE ARTE Y OBJETOS VALIOSOS	ACTIVOS BIOLÓGICOS
Entidades Paraestatales y Fideicomisos No Empresariales y No Financieros	801 598 752	265 208 949	1 944 517 542	682 627 282	2 247 191	625 906 629	24 641 884	50 528
Universidad de Ciencias y Artes de Chiapas	131 638 600	33 301 346	152 009 965	21 630 313	0	74 701 462	3 947 402	0
Universidad Tecnológica de la Selva	68 958 121	12 996 028	23 372 528	11 672 199	0	33 648 838	1 666 390	18 000
Universidad Politécnica de Chiapas	11 445 337	1 102 888	7 024 905	1 522 611	114 303	2 852 907	0	0
Universidad Intercultural de Chiapas	37 688 365	20 121 309	20 731 715	19 791 499	0	4 296 344	1 516 635	0
Colegio de Estudios Científicos y Tecnológicos del Estado de Chiapas	78 034 536	80 744 872	68 106 109	21 274 255	0	78 834 526	2 774	0
Colegio de Bachilleres de Chiapas	23 877 066	4 873 412	1 515 176	11 494 348	0	18 543 854	181 656	0
Instituto Tecnológico Superior de Cintalapa	11 909 458	1 871 049	6 792 386	5 838 290	0	7 887 985	0	0
Universidad Politécnica de Tapachula	3 942 354	1 308 338	839 783	5 815 872	0	4 338 380	0	0
Instituto de Capacitación y Vinculación Tecnológica del Estado de Chiapas	17 816 001	1 713 809	23 042	8 660 267	0	5 023 960	42 920	0
Sistema para el Desarrollo Integral de la Familia del Estado de Chiapas, DIF-Chiapas	20 469 899	1 365 326	15 130 107	12 917 472	0	4 702 716	0	0
Secretariado Ejecutivo del Sistema Estatal de Seguridad Pública	28 775 858	9 539 675	0	128 445 159	14 844	13 027 575	0	0
Centro Estatal de Prevención Social de la Violencia y Participación Ciudadana	3 600 030	3 542 698	0	3 197 847	0	0	0	0
Centro Estatal de Control de Confianza Certificado del Estado de Chiapas	33 937 420	1 855 273	7 614 811	5 203 921	2 118 044	5 389 267	0	0
Consejo Estatal para las Culturas y las Artes de Chiapas	28 014 563	17 683 292	0	7 238 133	0	2 579 779	15 627 569	0
Instituto de Salud	169 284 012	4 308 935	1 623 468 143	154 058 299	0	68 966 002	0	0
Instituto Chiapaneco de Educación para Jóvenes y Adultos	7 237 768	2 447 827	0	6 112 298	0	69 402	0	0
Colegio de Educación Profesional Técnica del Estado de Chiapas "CONALEP CHIAPAS"	7 710 206	7 783 772	474 804	3 302 987	0	26 628 810	0	0
Instituto de Ciencia, Tecnología e Innovación del Estado de Chiapas	58 614 316	10 087 550	6 000	7 039 517	0	9 329 506	0	0
Instituto de la Infraestructura Física Educativa del Estado de Chiapas	2 842 797	161 132	5 765 677	8 263 155	0	2 198 158	0	0
Promotora de Vivienda Chiapas	3 733 841	26 051	0	4 236 805	0	401 143	0	0
Instituto Estatal del Agua	1 563 042	164 624	895 158	3 321 138	0	954 985	0	0
Instituto Casa de las Artesanías de Chiapas	1 621 489	138 460	0	1 834 637	0	283 808	1 621 685	0
Sistema Chiapaneco de Radio, Televisión y Cinematografía	22 759 887	37 102 530	0	16 259 142	0	189 306 890	26 853	0
Instituto para la Gestión Integral de Riesgos de Desastres del Estado de Chiapas	12 039 062	4 242 927	8 183 993	166 797 112	0	19 994 272	0	32 528
Instituto del Café de Chiapas	306 862	0	0	2 296 081	0	41 760	0	0
Oficina de Convenciones y Visitantes	4 080 707	531 876	0	1 171 300	0	3 112 659	0	0
Instituto de Bomberos del Estado de Chiapas	218 718	0	0	7 773 780	0	297 481	0	0
Comisión de Caminos e Infraestructura Hidráulica	1 106 629	421 950	0	30 008 203	0	47 894 873	0	0
Procuraduría Ambiental del Estado de Chiapas	93 903	0	0	0	0	0	0	0
Comisión Ejecutiva Estatal de Atención a Víctimas para el Estado de Chiapas	267 436	13 224	0	562 733	0	0	0	0
Instituto del Patrimonio del Estado	0	0	0	714 950	0	0	0	0
Secretaría Ejecutiva del Sistema Anticorrupción del Estado de Chiapas	1 252 613	94 409	0	0	0	0	0	0
Centro de Conciliación Laboral del Estado de Chiapas	1 084 976	100 521	0	0	0	0	0	0
Archivo General del Estado	2 257 165	190 495	0	707 800	0	141 797	0	0
Comisión Estatal de Conciliación y Arbitraje Médico del Estado de Chiapas	102 883	0	0	0	0	0	0	0
Instituto de Comunicación Social y Relaciones Públicas del Estado de Chiapas	151 690	42 673	0	1 176 692	0	11 900	0	0
Consejería Jurídica del Gobernador	56 685	0	0	376 000	0	0	0	0
Instituto del Deporte del Estado de Chiapas	3 104 457	5 330 678	2 563 240	1 912 467	0	445 590	8 000	0
SUMAS	801 598 752	265 208 949	1 944 517 542	682 627 282	2 247 191	625 906 629	24 641 884	50 528

Fuente: Secretaría de Hacienda.

ENTIDADES PARAESTATALES Y FIDEICOMISOS NO EMPRESARIALES Y NO FINANCIEROS

Estados e Información Contable al 4o. Trimestre 2023

INTEGRACIÓN DE LA CUENTA: ACTIVOS INTANGIBLES

AL 31 DE DICIEMBRE DE 2023

(Cifras en Pesos)

ENTE PÚBLICO	SOFTWARE	PATENTES, MARCAS Y DERECHOS	LICENCIAS	OTROS ACTIVOS INTANGIBLES
Entidades Paraestatales y Fideicomisos No Empresariales y No Financieros	26 938 460	1 043 431	22 829 128	10 242
Universidad de Ciencias y Artes de Chiapas	1 449 624	681 951	0	0
Universidad Tecnológica de la Selva	3 453 189	0	0	0
Universidad Politécnica de Chiapas	2 607 260	0	0	0
Universidad Intercultural de Chiapas	4 560 380	0	2 104 231	0
Colegio de Estudios Científicos y Tecnológicos del Estado de Chiapas	216 720	0	0	0
Colegio de Bachilleres de Chiapas	850 293	0	0	0
Instituto Tecnológico Superior de Cintalapa	359 855	0	277 687	0
Universidad Politécnica de Tapachula	0	0	198 210	0
Instituto de Capacitación y Vinculación Tecnológica del Estado de Chiapas	1 031 648	0	0	0
Sistema para el Desarrollo Integral de la Familia del Estado de Chiapas, DIF-Chiapas	165 328	0	50 488	0
Secretariado Ejecutivo del Sistema Estatal de Seguridad Pública	4 683 881	361 480	3 021 585	0
Centro Estatal de Prevención Social de la Violencia y Participación Ciudadana	0	0	80 910	0
Centro Estatal de Control de Confianza Certificado del Estado de Chiapas	1 343 998	0	1 830 324	0
Consejo Estatal para las Culturas y las Artes de Chiapas	1 353 109	0	25 832	0
Instituto de Salud	3 494 235	0	13 335 126	0
Instituto Chiapaneco de Educación para Jóvenes y Adultos	357 119	0	0	2 242
Colegio de Educación Profesional Técnica del Estado de Chiapas "CONALEP CHIAPAS"	0	0	23 125	0
Instituto de Ciencia, Tecnología e Innovación del Estado de Chiapas	22 967	0	1 627 720	0
Promotora de Vivienda Chiapas	76 433	0	0	0
Instituto Estatal del Agua	206 000	0	0	0
Instituto Casa de las Artesanías de Chiapas	100 901	0	15 000	0
Sistema Chiapaneco de Radio, Televisión y Cinematografía	491 847	0	52 993	0
Instituto para la Gestión Integral de Riesgos de Desastres del Estado de Chiapas	62 988	0	53 081	0
Oficina de Convenciones y Visitantes	35 687	0	0	0
Centro de Conciliación Laboral del Estado de Chiapas	0	0	37 000	0
Archivo General del Estado	0	0	95 816	0
Consejería Jurídica del Gobernador	0	0	0	8 000
Instituto del Deporte del Estado de Chiapas	14 998	0	0	0
SUMAS	26 938 460	1 043 431	22 829 128	10 242

Fuente: Secretaría de Hacienda.

ENTIDADES PARAESTATALES Y FIDEICOMISOS NO EMPRESARIALES Y NO FINANCIEROS

Estados e Información Contable al 4o. Trimestre 2023

INTEGRACIÓN DE LA CUENTA: DEPRECIACIÓN, DETERIORO Y AMORTIZACIÓN ACUMULADA DE BIENES

AL 31 DE DICIEMBRE DE 2023

(Cifras en Pesos)

ENTE PÚBLICO	DEPRECIACIÓN ACUMULADA DE BIENES INMUEBLES	DEPRECIACIÓN ACUMULADA DE BIENES MUEBLES	AMORTIZACIÓN ACUMULADA DE ACTIVOS INTANGIBLES
Entidades Paraestatales y Fideicomisos No Empresariales y No Financieros	(129 632 404)	(826 640 939)	(1 522 272)
Universidad Tecnológica de la Selva	0	(2 103 475)	0
Universidad Politécnica de Chiapas	0	(7 415 487)	(122 599)
Colegio de Estudios Científicos y Tecnológicos del Estado de Chiapas	(123 121 912)	(251 479 493)	(208 948)
Colegio de Bachilleres de Chiapas	0	(24 126 641)	0
Universidad Politécnica de Tapachula	0	(4 810 748)	0
Sistema para el Desarrollo Integral de la Familia del Estado de Chiapas, DIF-Chiapas	0	(16 629 027)	0
Secretariado Ejecutivo del Sistema Estatal de Seguridad Pública	0	(54 103 951)	0
Centro Estatal de Prevención Social de la Violencia y Participación Ciudadana	0	(5 135 377)	(48 546)
Centro Estatal de Control de Confianza Certificado del Estado de Chiapas	0	(17 292 560)	0
Consejo Estatal para las Culturas y las Artes de Chiapas	0	(68 280)	0
Instituto de Salud	0	(17 991 873)	0
Colegio de Educación Profesional Técnica del Estado de Chiapas "CONALEP CHIAPAS"	(4 116 207)	0	0
Instituto de Ciencia, Tecnología e Innovación del Estado de Chiapas	0	(35 939 986)	(1 023 816)
Instituto de la Infraestructura Física Educativa del Estado de Chiapas	(258 499)	(391 216)	0
Promotora de Vivienda Chiapas	0	(7 824 531)	0
Instituto Estatal del Agua	0	(3 827 197)	(48 638)
Instituto Casa de las Artesanías de Chiapas	0	(3 001 254)	(64 392)
Sistema Chiapaneco de Radio, Televisión y Cinematografía	(2 135 786)	(95 086 200)	0
Instituto para la Gestión Integral de Riesgos de Desastres del Estado de Chiapas	0	(135 749 126)	0
Instituto del Café de Chiapas	0	(1 757 296)	0
Oficina de Convenciones y Visitantes	0	(3 592 105)	0
Instituto de Bomberos del Estado de Chiapas	0	(890 482)	0
Comisión de Caminos e Infraestructura Hidráulica	0	(135 616 072)	0
Instituto del Patrimonio del Estado	0	(151 700)	0
Secretaría Ejecutiva del Sistema Anticorrupción del Estado de Chiapas	0	(891 415)	0
Instituto de Comunicación Social y Relaciones Públicas del Estado de Chiapas	0	(660 055)	0
Consejería Jurídica del Gobernador	0	(105 392)	(5 333)
SUMAS	(129 632 404)	(826 640 939)	(1 522 272)

Fuente: Secretaría de Hacienda.

ENTIDADES PARAESTATALES Y FIDEICOMISOS NO EMPRESARIALES Y NO FINANCIEROS

Estados e Información Contable al 4o. Trimestre 2023

INTEGRACIÓN DE LA CUENTA: ACTIVOS DIFERIDOS

AL 31 DE DICIEMBRE DE 2023

(Cifras en Pesos)

ENTE PÚBLICO	ESTUDIOS, FORMULACIÓN Y EVALUACIÓN DE PROYECTOS	ANTICIPOS A LARGO PLAZO	OTROS ACTIVOS DIFERIDOS
Entidades Paraestatales y Fideicomisos No Empresariales y No Financieros	1 767 507	257 607 311	11 266 740 467
Universidad de Ciencias y Artes de Chiapas	0	1 917 697	325 393 080
Universidad Tecnológica de la Selva	0	26 384	0
Universidad Politécnica de Chiapas	0	26 962 722	0
Instituto Tecnológico Superior de Cintalapa	0	32 846	0
Universidad Politécnica de Tapachula	0	0	549 459
Instituto de Capacitación y Vinculación Tecnológica del Estado de Chiapas	0	0	9 746
Consejo Estatal para las Culturas y las Artes de Chiapas	0	0	29 489 325
Instituto de Salud	1 367 507	0	10 472 188 836
Instituto Chiapaneco de Educación para Jóvenes y Adultos	0	0	37 920 263
Instituto de Ciencia, Tecnología e Innovación del Estado de Chiapas	0	0	2 601 404
Instituto de la Infraestructura Física Educativa del Estado de Chiapas	400 000	228 667 662	302 772 388
Promotora de Vivienda Chiapas	0	0	4 589 631
Instituto Estatal del Agua	0	0	3 999 951
Instituto para la Gestión Integral de Riesgos de Desastres del Estado de Chiapas	0	0	16 670 817
Comisión de Caminos e Infraestructura Hidráulica	0	0	7 047 830
Archivo General del Estado	0	0	57 831
Instituto de Comunicación Social y Relaciones Públicas del Estado de Chiapas	0	0	5 630 081
Consejería Jurídica del Gobernador	0	0	6 619 825
Instituto del Deporte del Estado de Chiapas	0	0	51 200 000
SUMAS	1 767 507	257 607 311	11 266 740 467

Fuente: Secretaría de Hacienda.

INTEGRACIÓN DE LA CUENTA: OTROS ACTIVOS NO CIRCULANTES

AL 31 DE DICIEMBRE DE 2023

(Cifras en Pesos)

ENTE PÚBLICO	BIENES EN COMODATO
Entidades Paraestatales y Fideicomisos No Empresariales y No Financieros	534 475 403
Colegio de Estudios Científicos y Tecnológicos del Estado de Chiapas	598 848
Sistema para el Desarrollo Integral de la Familia del Estado de Chiapas, DIF-Chiapas	964 404
Secretariado Ejecutivo del Sistema Estatal de Seguridad Pública	95 314 767
Instituto de Salud	30 708
Instituto de Ciencia, Tecnología e Innovación del Estado de Chiapas	1 999 001
Promotora de Vivienda Chiapas	418 999
Comisión de Caminos e Infraestructura Hidráulica	39 021 615
Instituto del Patrimonio del Estado	396 127 061
SUMAS	534 475 403

Fuente: Secretaría de Hacienda.