

Notas a los estados financieros consolidados
DEL 1 DE ENERO AL 30 DE SEPTIEMBRE DE 2023
(Cifras en pesos)

Introducción

De Conformidad al artículo 46, fracción I, inciso g) y 49 de la Ley General de Contabilidad Gubernamental, así como a la normatividad emitida por el Consejo Nacional de Armonización Contable, a continuación, se presentan las notas a los estados financieros correspondiente al 30 de septiembre de 2023, con los siguientes apartados:

- Notas de gestión administrativa,
- Notas de desglose, y
- Notas de memoria (cuentas de orden)

Las cifras mostradas al 30 de septiembre de 2023, se presentan de conformidad a la estructura de consolidación dictado por el Consejo Nacional de Armonización Contable, en el Acuerdo por el que se armoniza la estructura de las cuentas públicas, publicado en el Diario Oficial de la Federación el 30 de diciembre de 2013, reformas del 6 de octubre de 2014, 27 de septiembre de 2018, 23 de diciembre de 2020 y 6 de diciembre de 2022.

Notas de gestión administrativa

Las notas de gestión administrativa consolidados de los Órganos Autónomos se integran con la información del Instituto de Elecciones y Participación Ciudadana, Comisión Estatal de los Derechos Humanos, Fiscalía General del Estado, Tribunal Electoral del Estado de Chiapas, Instituto de Transparencia, Acceso a la Información y Protección de Datos Personales del Estado de Chiapas y de la Universidad Autónoma de Chiapas, mismas que podrán ser consultadas en la información de cada ente público.

Notas de desglose

Notas al estado de actividades

El resultado obtenido del 1 de enero al 30 de septiembre de 2023, representa un ahorro de 488.3 millones de pesos y se obtiene de restar a los ingresos percibidos contra los gastos y otras pérdidas sin considerar los recursos destinados en la adquisición de bienes muebles e inmuebles consideradas como inversión, así como, recursos comprometidos de gasto de inversión.

Ingresos y otros beneficios

Los ingresos ascienden a 4 mil 72.7 millones de pesos, integrado principalmente por los ingresos recibidos a través de Transferencias, Asignaciones, Subsidios y Subvenciones, Pensiones y Jubilaciones, así como, por Venta de Bienes y Prestación de Servicios por concepto de colegiatura, inscripción, exámenes, así como rendimientos bancarios, diferencias a favor en el pago de impuestos, reintegros, redondeos y bonificaciones.

Gastos y otras pérdidas

Los gastos y otras pérdidas son aquellas cuentas que registran los gastos de funcionamiento de los Órganos Autónomos, y las Transferencias, Asignaciones, Subsidios y Otras Ayudas, aplicados en proyectos a favor de la ciudadanía.

Se incluyen dentro de este rubro la depreciación de bienes muebles, el deterioro de activos biológicos, los ADEFAS, el registro por pérdida, obsolescencia y deterioro de bienes muebles, así como, el registro de aquellos bienes

enajenables e inventariables, cuyo costo unitario de adquisición no sobrepasa 70 veces el valor de la Unidad de Medida y Actualización (UMA), al 30 de septiembre de 2023.

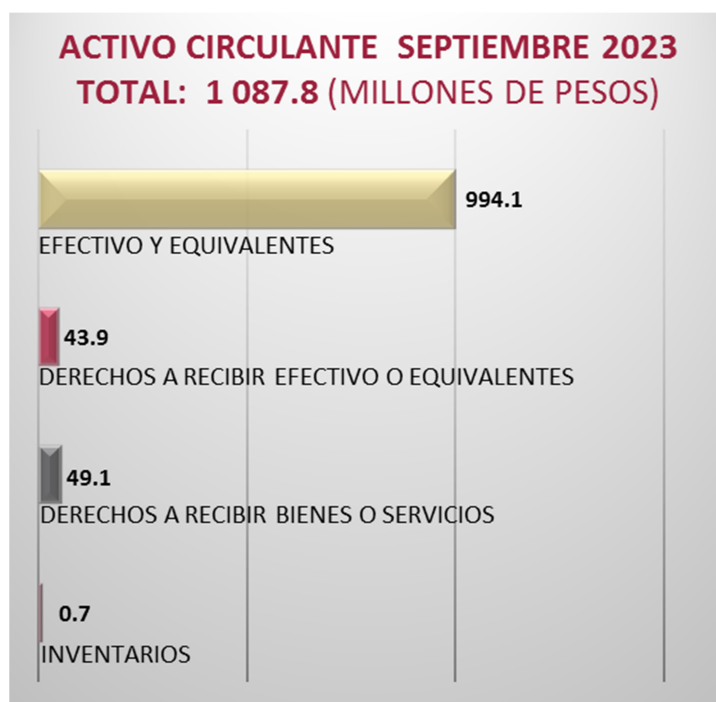
Este rubro asciende a un importe de 3 mil 584.4 millones de pesos.

Notas al estado de situación financiera

Activo

El activo se compone de los fondos, valores, derechos y bienes cuantificados en términos monetarios, los cuales controlan y disponen los Órganos Autónomos para la prestación de servicios públicos, este se integra como sigue:

Circulante



Efectivo y equivalentes

Este rubro presenta una cifra de 994.1 millones de pesos, y representa el 91.4 % del activo circulante, el cual se integra por la disponibilidad financiera para cubrir los compromisos de pago a diversos proveedores y prestadores de servicios, sueldos y salarios, aguinaldo devengado no pagado, aportaciones patronales al IMSS e INFONAVIT, 2 % del impuesto sobre nóminas, así como, retenciones por pagar.

También se registra en este rubro lo siguiente:

- Los recursos colocados en inversiones en mesa de dinero.
- Los depósitos otorgados a terceros por el servicio de arrendamiento de instalaciones o equipos indispensables para el funcionamiento de los entes públicos que conforman a los Órganos Autónomos.
- Los depósitos en garantía por servicios básicos y comerciales (Radio Móvil Dipsa S.A. de C.V.) y Comisión Federal de Electricidad (CFE).
- Asimismo, se incluye el fondo revolvente asignado a funcionarios de los Órganos Autónomos, para cubrir gastos menores y emergentes.

| EFFECTIVO Y EQUIVALENTES | | |
|--|--------------------|--------------------|
| (Cifras en Pesos) | | |
| CONCEPTO | SEP 2023 | DIC 2022 |
| Efectivo | 375 609 | 0 |
| Bancos/Dependencias y Otros | 323 881 916 | 132 344 576 |
| Inversiones Temporales (hasta 3 meses) | 553 984 484 | 173 892 425 |
| Fondos con Afectación Específica | 114 041 164 | 125 360 101 |
| Depósitos de Fondos de Terceros en Garantía y/o Administración | 1 812 386 | 1 764 150 |
| Otros Efectivos y Equivalentes | 226 | 23 106 |
| SUMAS | 994 095 785 | 433 384 358 |

Derechos a recibir efectivo o equivalentes

Este rubro se integra por el manejo de los recursos financieros del Fondo de Aportaciones para la Seguridad Pública (FASP) y del Fondo para el Fortalecimiento de las Instituciones de Seguridad Pública (FOFISP), así como, por las transferencias internas de recursos por depositar a entes públicos, que conforman los Órganos Autónomos.

También, se integra por préstamos personales a funcionarios públicos, deudores morosos por concepto de gastos a comprobar y subsidio al empleo.

Al 30 de septiembre de 2023, refleja un saldo de 43.9 millones de pesos y representa el 4 % del activo circulante.

| DERECHOS A RECIBIR EFECTIVO O EQUIVALENTES | | |
|--|-------------------|-------------------|
| (Cifras en Pesos) | | |
| CONCEPTO | SEP 2023 | DIC 2022 |
| Cuentas por Cobrar a Corto Plazo | 41 999 526 | 14 303 669 |
| Deudores Diversos por Cobrar a Corto Plazo | 1 373 383 | 119 857 |
| Deudores por Anticipos de la Tesorería a Corto Plazo | 134 109 | 5 627 |
| Préstamos Otorgados a Corto Plazo | 408 504 | 931 851 |
| SUMAS | 43 915 522 | 15 361 004 |

Derechos a recibir bienes o servicios

Este rubro del activo circulante asciende a 49.1 millones de pesos y está representado por los anticipos que se otorgaron a proveedores por prestación de servicios de bienes a través de contratos, en beneficio de la Universidad Autónoma de Chiapas. Así como, por la adquisición de bienes intangibles a favor de la Fiscalía General del Estado.

También, se integra por los anticipos otorgados a contratistas para la ejecución de obras en proceso en bienes propios.

Del 1 de enero al 30 de septiembre de 2023, este rubro representa el 4.5 % del total del activo circulante.

| DERECHOS A RECIBIR BIENES O SERVICIOS | | |
|--|-------------------|------------------|
| (Cifras en Pesos) | | |
| CONCEPTO | SEP 2023 | DIC 2022 |
| Anticipo a Proveedores por Adquisición de Bienes y Prestación de Servicios a Corto Plazo | 1 233 996 | 0 |
| Anticipo a Proveedores por Adquisición de Bienes Inmuebles y Muebles a Corto Plazo | 7 261 299 | 0 |
| Anticipo a Proveedores por Adquisición de Bienes Intangibles a Corto Plazo | 7 680 128 | 7 680 128 |
| Anticipo a Contratistas por Obras Públicas a Corto Plazo | 32 976 197 | 0 |
| SUMAS | 49 151 620 | 7 680 128 |

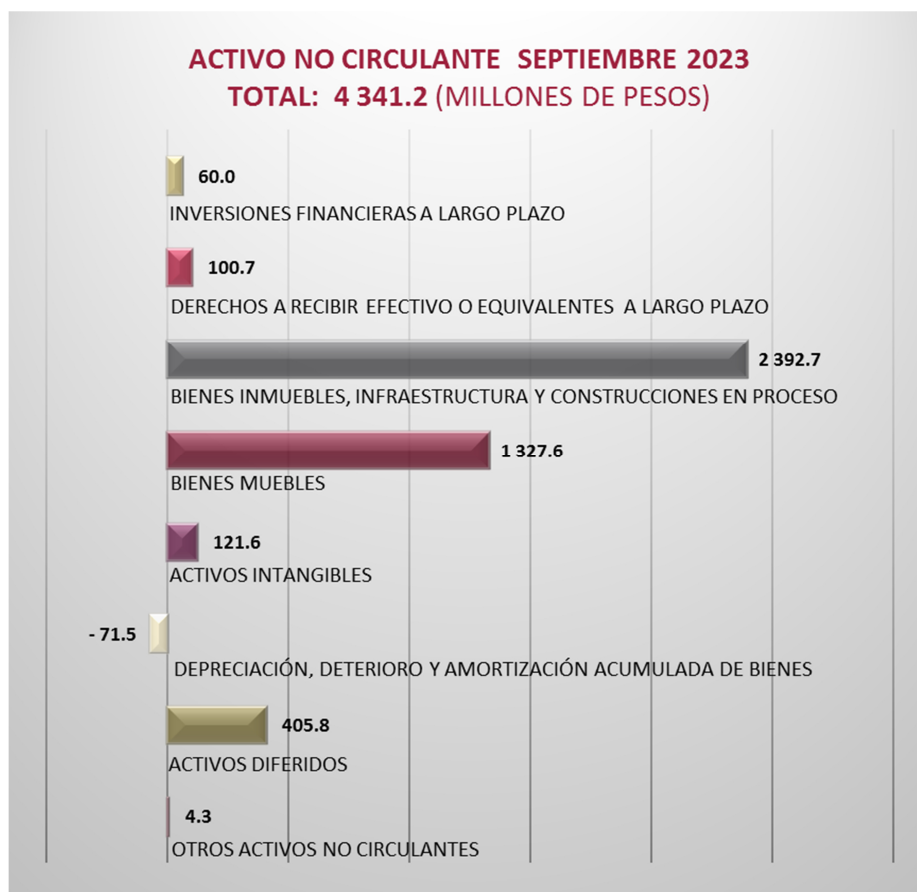
Inventarios

Al 30 de septiembre, el rubro de inventarios asciende a 0.7 millones de pesos, y refleja el registro de bienes inventariables de la Universidad Autónoma de Chiapas, mismos que se encuentran pendientes de asignación y/o regularización.

Representa el 0.1 % del total del activo circulante.

| INVENTARIOS | | |
|---------------------|----------------|----------------|
| (Cifras en Pesos) | | |
| CONCEPTO | SEP 2023 | DIC 2022 |
| Bienes en Tránsito | 679 510 | 679 510 |
| SUMAS | 679 510 | 679 510 |

No circulante



Inversiones financieras a largo plazo

Al 30 de septiembre de 2023, este rubro del activo refleja la cifra de 60.0 millones de pesos y representa los fideicomisos de los Órganos Autónomos, orientados al mejoramiento de la organización electoral, a la impartición de justicia y a los servicios educativos, los cuales se mencionan a continuación:

Fideicomisos, Mandatos y Contratos Análogos:

- Fondo para la Modernización y Mantenimiento de la Infraestructura Institucional y el Mejoramiento de la Organización Electoral.
- Fondo contra la Delincuencia Organizada (Focodo).
- Programa para el Desarrollo Profesional Docente (Prodep).
- Programa de Mejoramiento del Profesorado (Promep).

Del total del activo no circulante, este rubro representa el 1.4 %.

ÓRGANOS AUTÓNOMOS
Estados e Información Contable al 3er. Trimestre 2023

| INVERSIONES FINANCIERAS A LARGO PLAZO | | |
|--|-------------------|-------------------|
| (Cifras en Pesos) | | |
| CONCEPTO | SEP 2023 | DIC 2022 |
| Fideicomisos, Mandatos y Contratos Análogos | 59 996 544 | 55 201 479 |
| SUMAS | 59 996 544 | 55 201 479 |

Derechos a recibir efectivo o equivalentes a largo plazo

Este rubro del activo asciende a 100.7 millones de pesos al 30 de septiembre de 2023 y representa 2.3 % del total del activo no circulante y se integra por:

Las ministraciones por depositar, los préstamos a largo plazo concedido a funcionarios de los Órganos Autónomos, pendientes de recuperar.

También, incluyen los gastos a comprobar, deudores sujetos a resolución judicial por concepto de manejo de valores y bienes inventariables, deudores por financiamiento y por fondo revolvente.

Además, dentro de este rubro se encuentran los recursos en tránsito, así como, los pagos en demasía por aclarar, saldos recibidos de entes extintos, y el subsidio para el empleo.

| DERECHOS A RECIBIR EFECTIVO O EQUIVALENTES A LARGO PLAZO | | |
|---|--------------------|--------------------|
| (Cifras en Pesos) | | |
| CONCEPTO | SEP 2023 | DIC 2022 |
| Documentos por Cobrar a Largo Plazo | 47 676 136 | 47 676 135 |
| Deudores Diversos a Largo Plazo | 44 940 716 | 45 027 511 |
| Préstamos Otorgados a Largo Plazo | 393 396 | 254 894 |
| Otros Derechos a Recibir Efectivo o Equivalentes a Largo Plazo | 7 724 542 | 7 724 542 |
| SUMAS | 100 734 790 | 100 683 082 |

Bienes inmuebles, infraestructura y construcciones en proceso

Este rubro del activo al 30 de septiembre de 2023 refleja la cifra de 2 mil 392.7 millones de pesos y representa el valor de los bienes inmuebles, como son: terrenos, edificios no habitacionales y construcciones en proceso en bienes propios, propiedad de los Órganos Autónomos.

Del total del activo no circulante, este rubro representa el 55.1 %.

| BIENES INMUEBLES, INFRAESTRUCTURA Y CONSTRUCCIONES EN PROCESO | | |
|--|----------------------|----------------------|
| (Cifras en Pesos) | | |
| CONCEPTO | SEP 2023 | DIC 2022 |
| Terrenos | 111 850 840 | 86 158 625 |
| Edificios no Habitacionales | 2 035 889 481 | 1 924 789 911 |
| Construcciones en Proceso en Bienes Propios | 244 911 681 | 205 155 540 |
| SUMAS | 2 392 652 002 | 2 216 104 076 |

Bienes muebles

Este rubro del activo refleja el valor de los bienes muebles que poseen los Órganos Autónomos y que al 30 de septiembre de 2023, asciende a 1 mil 327.6 millones de pesos y representa el 30.6 % respecto al total del activo no circulante, integrándose por: mobiliario y equipo de administración, mobiliario y equipo educacional y recreativo, equipo e instrumental médico y de laboratorio, vehículos y equipo de transporte, equipo de defensa y seguridad, maquinaria, otros equipos y herramientas, colecciones, obras de arte y objetos valiosos y activos biológicos; los cuales son necesarios para cubrir la operatividad y el desarrollo de las funciones de los diferentes entes que lo conforman.

| BIENES MUEBLES | | |
|---|----------------------|----------------------|
| (Cifras en Pesos) | | |
| CONCEPTO | SEP 2023 | DIC 2022 |
| Mobiliario y Equipo de Administración | 318 033 632 | 299 499 133 |
| Mobiliario y Equipo Educacional y Recreativo | 49 900 258 | 43 372 667 |
| Equipo e Instrumental Médico y de Laboratorio | 135 254 030 | 130 743 274 |
| Vehículos y Equipo de Transporte | 473 552 569 | 463 248 248 |
| Equipo de Defensa y Seguridad | 62 275 212 | 62 275 212 |
| Maquinaria, Otros Equipos y Herramientas | 285 854 706 | 276 961 935 |
| Colecciones, Obras de Arte y Objetos Valiosos | 1 166 477 | 1 166 477 |
| Activos Biológicos | 1 601 363 | 1 494 531 |
| SUMAS | 1 327 638 247 | 1 278 761 477 |

Activos intangibles

Al 30 de septiembre de 2023, este rubro asciende a 121.6 millones de pesos y representa el valor de todos los bienes intangibles como son: software, patentes, marcas y derechos, licencias, concesiones y franquicias, los cuales son necesarios para la operatividad y funcionamiento de las áreas administrativas de los Órganos Autónomos y representa el 2.8 % del activo no circulante.

| ACTIVOS INTANGIBLES | | |
|-----------------------------|--------------------|--------------------|
| (Cifras en Pesos) | | |
| CONCEPTO | SEP 2023 | DIC 2022 |
| Software | 50 745 345 | 47 824 371 |
| Patentes, Marcas y Derechos | 10 688 | 10 688 |
| Concesiones y Franquicias | 1 200 000 | 1 200 000 |
| Licencias | 69 583 143 | 69 592 760 |
| SUMAS | 121 539 176 | 118 627 819 |

Depreciación, deterioro y amortización acumulada de bienes

Este rubro del activo refleja una cifra negativa por 71.5 millones de pesos, representa una disminución del 1.6 % del activo no circulante y muestra el valor de la depreciación y deterioro efectuado a los bienes tangibles, que forman parte de los activos de los Órganos Autónomos, utilizando el procedimiento establecido por el Consejo Nacional de Armonización Contable, aplicado por los entes públicos en el ejercicio 2023.

DEPRECIACIÓN, DETERIORO Y AMORTIZACIÓN ACUMULADA DE BIENES

(Cifras en Pesos)

| CONCEPTO | SEP 2023 | DIC 2022 |
|--|----------------------|----------------------|
| Depreciación Acumulada de Bienes Muebles | (70 963 928) | (73 904 571) |
| Deterioro Acumulado de Bienes | (488 186) | (547 091) |
| SUMAS | (71 452 114) | (74 451 662) |

Activos diferidos

El saldo de este rubro asciende a 405.8 millones de pesos y se integra por anticipos a proveedores por adquisición de bienes y prestación de servicios por 5.1 millones de pesos, así también, por operaciones financieras transitorias por regularizar al 30 de septiembre de 2023, de los cuales 396.9 millones de pesos corresponde a ejercicios anteriores y 3.8 millones de pesos del periodo que se informa.

A la fecha que se informa este rubro representa el 9.3 % respecto al total del activo no circulante.

ACTIVOS DIFERIDOS

(Cifras en Pesos)

| CONCEPTO | SEP 2023 | DIC 2022 |
|-------------------------|--------------------|--------------------|
| Anticipos a Largo Plazo | 5 122 803 | 5 122 803 |
| Otros Activos Diferidos | 400 635 352 | 458 815 467 |
| SUMAS | 405 758 155 | 463 938 270 |

Otros activos no circulantes

Al periodo que se informa, el saldo de este rubro asciende a 4.3 millones de pesos y se integra por los bienes que fueron otorgados en calidad de comodato a la Fiscalía General del Estado.

Representa el 0.1 % del total del activo no circulante.

OTROS ACTIVOS NO CIRCULANTES

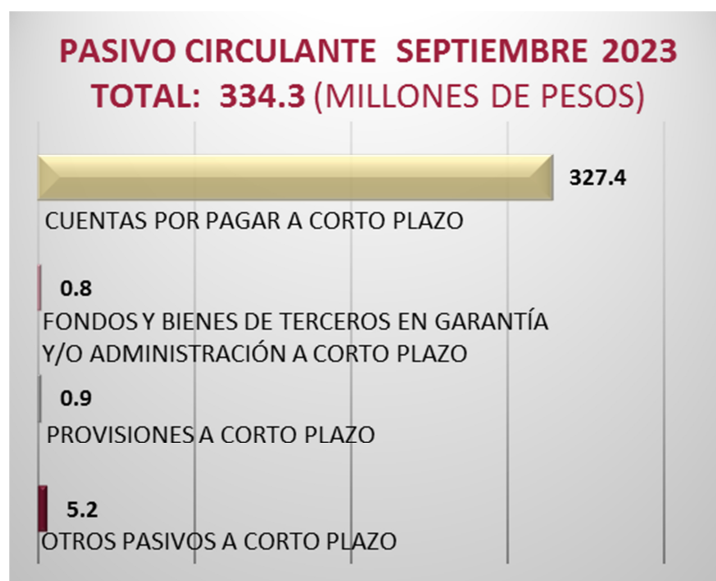
(Cifras en Pesos)

| CONCEPTO | SEP 2023 | DIC 2022 |
|--------------------|------------------|------------------|
| Bienes en Comodato | 4 319 617 | 6 046 368 |
| SUMAS | 4 319 617 | 6 046 368 |

Pasivo

Es el conjunto de cuentas que permite el registro de las obligaciones contraídas por los Órganos Autónomos, para el desarrollo de sus funciones y la prestación de los servicios públicos. Al 30 de septiembre de 2023, los estados financieros reflejan principalmente pasivo circulante o corto plazo, es decir, aquellas obligaciones en que la exigibilidad de pago es menor a un año, así también, pasivo no circulante o a largo plazo que representa las obligaciones con vencimiento posterior a un año.

Circulante



Cuentas por pagar a corto plazo

Este rubro del pasivo, refleja el registro de prestaciones salariales como son: sueldos y salarios, previsión social múltiple, prima vacacional y dominical, bono de productividad, incentivos y estímulos y aguinaldo devengado no pagado a la fecha que se informa, las aportaciones patronales al IMSS, INFONAVIT, FPSSTSP, y el 2 % del Impuesto Sobre Nóminas; además, por los compromisos contraídos por la adquisición de bienes de consumo e inventariables, por la contratación de servicios con proveedores, y por las obligaciones contraídas con contratistas por obras públicas.

También, se integra por los recursos por subsidios a entes públicos de los órganos autónomos.

Se incluyen en este rubro, el registro de las retenciones por servicios personales: ISSS, 2 % del impuesto sobre nóminas, seguro de vida, estímulos, cuota FPSSTSP, cuota IMSS, crédito INFONAVIT, cuota ISSSTE crédito FOVISSTE, SAR, crédito FONACOT recuperación de préstamos, cuota sindical, aportaciones al seguro institucional, aportaciones al fondo de ahorro, préstamos con instituciones financieras, disciplinarios, pensión alimenticia; además, de las retenciones y contribuciones a favor de terceros, 2 % del Impuesto Sobre Nóminas de prestadores de servicios, IVA por pagar, así como, el ISR por honorarios y/o arrendamiento de inmuebles.

Por otra parte, se incluyen los rendimientos bancarios, los pagos y percepciones indebidas y los reintegros por aplicar de contrato, entre otros.

Asimismo, incluye las retenciones efectuadas a los contratistas por obra pública, por los siguientes conceptos:

- 1 % de Aportación al Estado para Obras de Beneficio Social.
- 5 al millar de inspección y vigilancia.

El saldo de este rubro al 30 de septiembre de 2023 ascendió a 327.4 millones de pesos, y representa el 97.9 % del total del pasivo circulante.

ÓRGANOS AUTÓNOMOS
Estados e Información Contable al 3er. Trimestre 2023

| CUENTAS POR PAGAR A CORTO PLAZO | | |
|---|--------------------|--------------------|
| (Cifras en Pesos) | | |
| CONCEPTO | SEP 2023 | DIC 2022 |
| Servicios Personales por Pagar a Corto Plazo | 35 050 344 | 10 723 361 |
| Proveedores por Pagar a Corto Plazo | 20 641 006 | 9 742 748 |
| Contratistas por Obras Públicas por Pagar a Corto Plazo | 0 | 8 847 555 |
| Transferencias Otorgadas por Pagar a Corto Plazo | 4 618 445 | 299 452 |
| Retenciones y Contribuciones por Pagar a Corto Plazo | 266 545 160 | 258 323 475 |
| Otras Cuentas por Pagar a Corto Plazo | 517 104 | 108 029 |
| SUMAS | 327 372 059 | 288 044 620 |

Fondos y Bienes de Terceros en Garantía y/o Administración a Corto Plazo

Al 30 de septiembre de 2023, este rubro se integra por adeudos por gastos funerarios del personal de la Universidad Autónoma de Chiapas, por una cantidad de 0.8 millones de pesos.

Representando el 0.2 % del total del pasivo circulante.

| FONDOS Y BIENES DE TERCEROS EN GARANTÍA Y/O ADMINISTRACIÓN A CORTO PLAZO | | |
|---|----------------|----------|
| (Cifras en Pesos) | | |
| CONCEPTO | SEP 2023 | DIC 2022 |
| Otros Fondos de Terceros en Garantía y/o Administración a Corto Plazo | 834 531 | 0 |
| SUMAS | 834 531 | 0 |

Provisiones a corto plazo

Este rubro representa la provisión para demandas y juicios a corto plazo para hacer frente a casos fortuitos, que resulten de la operatividad de los entes públicos que conforman los órganos autónomos.

Al 30 de septiembre de 2023, este rubro representa el 0.3 % respecto al total del pasivo circulante, con un importe de 0.9 millones de pesos.

| PROVISIONES A CORTO PLAZO | | |
|---|----------------|----------------|
| (Cifras en Pesos) | | |
| CONCEPTO | SEP 2023 | DIC 2022 |
| Provisión para Demandas y Juicios a Corto Plazo | 935 807 | 785 141 |
| SUMAS | 935 807 | 785 141 |

Otros pasivos a corto plazo

Al 30 de septiembre de 2023, este rubro asciende a 5.2 millones de pesos y está integrado principalmente por los ingresos por clasificar, así como, los abonos bancarios por aclarar. Este rubro representa el 1.6 % del pasivo circulante.

| OTROS PASIVOS A CORTO PLAZO | | |
|------------------------------------|------------------|------------------|
| (Cifras en Pesos) | | |
| CONCEPTO | SEP 2023 | DIC 2022 |
| Ingresos por Clasificar | 4 474 115 | 1 831 709 |
| Otros Pasivos Circulantes | 727 591 | 317 892 |
| SUMAS | 5 201 706 | 2 149 601 |

No circulante



Cuentas por pagar a largo plazo

Este rubro del pasivo no circulante refleja el registro de los compromisos contraídos a largo plazo, por la adquisición de bienes de consumo e inventariables, por la contratación de servicios y por otras deudas comerciales con proveedores, indispensables para la operatividad de los Órganos Autónomos, mismos que se encuentran pendientes de liquidar.

También, se integra por las obligaciones contraídas con contratistas por obra pública en bienes de dominio público.

El saldo de este rubro al 30 de septiembre de 2023 ascendió a 1.3 millones de pesos, y representan el 0.1 % del pasivo no circulante.

| CUENTAS POR PAGAR A LARGO PLAZO | | |
|---|------------------|------------------|
| (Cifras en Pesos) | | |
| CONCEPTO | SEP 2023 | DIC 2022 |
| Proveedores por Pagar a Largo Plazo | 527 119 | 943 175 |
| Contratistas por Obras Públicas por Pagar a Largo Plazo | 775 187 | 775 188 |
| SUMAS | 1 302 306 | 1 718 363 |

Pasivos diferidos a largo plazo

Este rubro del pasivo no circulante se integra por el registro de prestaciones salariales del personal de los órganos autónomos como son: sueldos y salarios, y aguinaldo devengado no pagado a la fecha que se informa, así como, las aportaciones patronales al IMSS.

También, forman parte los recursos de ayudas sociales para personas y los remanentes de recursos.

Se incluyen en este rubro, el registro de las retenciones por servicios personales: ISSS, cuota IMSS, crédito INFONAVIT, crédito FOVISSSTE crédito FONACOT, cuota SAR, cuota FPSSTS, cuota ISSSTE, 2 % del Impuesto Sobre Nóminas, recuperación de préstamos personales, pensión alimenticia, disciplinarios, prestamos con instituciones financieras; además, de las retenciones y contribuciones a favor de terceros, IVA por pagar, así como, el ISR por honorarios y/o arrendamiento de inmuebles. Así como, la actualización y recargos.

Por otra parte, dentro este rubro se encuentra las ayudas sociales a instituciones de enseñanza, los remanentes de recursos y la actualización y recargos.

Asimismo, por las retenciones efectuadas a los contratistas por obra pública, por los siguientes conceptos:

- 1 % de aportación al Estado para obras de beneficio social, y
- 5 al millar de inspección y vigilancia.

Por otra parte dentro de este rubro se encuentra los préstamos del fondo auxiliar, los recursos de entes extintos, los rendimientos bancarios, los pasivos trasladados de dependencias, el subsidio al empleo, las aportaciones a fideicomisos y los abonos bancarios por aclarar.

El saldo de este rubro al 30 de septiembre de 2023, ascendió a 1 mil 401.1 millones de pesos, y representa el 99.7 % del total del pasivo no circulante.

| PASIVOS DIFERIDOS A LARGO PLAZO | | |
|--|----------------------|----------------------|
| (Cifras en Pesos) | | |
| CONCEPTO | SEP 2023 | DIC 2022 |
| Otros Pasivos Diferidos a Largo Plazo | 1 401 061 648 | 1 600 693 595 |
| SUMAS | 1 401 061 648 | 1 600 693 595 |

Fondos y bienes de terceros en garantía y/o administración a largo plazo

Este rubro al 30 de septiembre de 2023, representa las Obligaciones con Recursos Ajenos del Instituto de Elecciones y Participación Ciudadana con el Instituto Nacional de Pueblos Indígenas (INPI).

**FONDOS Y BIENES DE TERCEROS EN GARANTÍA y/o ADMINISTRACIÓN
A LARGO PLAZO**
(Cifras en Pesos)

| CONCEPTO | SEP 2023 | DIC 2022 |
|--|---------------|---------------|
| Fondos en Administración a Largo Plazo | 22 719 | 22 719 |
| SUMAS | 22 719 | 22 719 |

Provisiones a largo plazo

Al 30 de septiembre de 2023, este rubro refleja la cantidad de 2.4 millones de pesos y se integra por la provisión para demandas y juicios, pensiones, y contingencias a largo plazo, para hacer frente a casos fortuitos que resulten de la operatividad de los Órganos Autónomos. Este rubro representa el 0.2 % del total del pasivo no circulante.

| PROVISIONES A LARGO PLAZO | | |
|---|------------------|------------------|
| (Cifras en Pesos) | | |
| CONCEPTO | SEP 2023 | DIC 2022 |
| Provisión para Demandas y Juicios a Largo Plazo | 11 698 | 11 698 |
| Provisión para Pensiones a Largo Plazo | 1 637 000 | 1 637 000 |
| Provisión para Contingencias a Largo Plazo | 760 727 | 760 727 |
| SUMAS | 2 409 425 | 2 409 425 |

Notas al estado de variación en la hacienda pública

La hacienda pública representa el importe de los bienes y derechos, propiedad de los Órganos Autónomos, dicho importe es modificado principalmente por el resultado positivo obtenido al periodo que se informa el cual asciende a 488.3 millones de pesos y representa los recursos comprometidos de gasto de inversión para la continuidad de obras en proceso, de la misma manera, es afectado por el resultado derivado del registro de operaciones de ejercicios anteriores por reintegros, depuración y regularización de saldos; a la fecha que se informa, la Hacienda Pública refleja un saldo de 3 mil 689.9 millones de pesos.

El aumento o disminución al patrimonio, derivado del registro de los incrementos o decrementos realizados al patrimonio, a la fecha que se informa, presenta una modificación positiva al patrimonio de 963.7 millones de pesos.

Notas al estado de flujos de efectivo

El estado de flujos de efectivo de los Órganos Autónomos, muestra los flujos de efectivo, conformado por los elementos básicos: origen y aplicación de los recursos.

El incremento neto en el efectivo y equivalentes al efectivo al 30 de septiembre de 2023 asciende a 560.7 millones de pesos.

Flujo de efectivo de las actividades de operación

Durante el periodo que se informa, los Órganos Autónomos presentaron ingresos de gestión por la cantidad de 4 mil 72.7 millones de pesos. El gasto de funcionamiento devengado por el periodo comprendido por el 1 de enero al 30 de septiembre de 2023 asciende a 3 mil 584.4 millones de pesos, el cual representa un flujo neto positivo por actividades de operación por un importe de 488.3 millones de pesos.

Flujo de efectivo de las actividades de inversión

Durante el periodo que se informa, los Órganos Autónomos reflejaron ingresos de inversión por la cantidad de 562.2 millones de pesos. El gasto de inversión devengado por el periodo comprendido por el 1 de enero al 30 de septiembre de 2023 refleja la cifra de 333.1 millones de pesos, el cual representa un flujo neto positivo por actividades de inversión por un importe de 229.1 millones de pesos.

Flujo de efectivo de las actividades de financiamiento

Durante el periodo que se informa, los Órganos Autónomos reflejaron ingresos por financiamiento por la cantidad de 52.2 millones de pesos. La aplicación por actividades de financiamiento por el periodo comprendido por el 1 de enero al 30 de septiembre de 2023 asciende a 208.9 millones de pesos, el cual representa un flujo neto a la baja por actividades de financiamiento por un importe de 156.7 millones de pesos.

Efectivo y equivalentes al efectivo al final del ejercicio

Las cifras del efectivo y equivalentes al efectivo, al final del ejercicio que figuran la última parte del estado de flujos de efectivo de los órganos autónomos es el siguiente:

| EFFECTIVO Y EQUIVALENTES AL EFFECTIVO AL FINAL DEL EJERCICIO | | |
|---|--------------------|--------------------|
| (Cifras en Pesos) | | |
| CONCEPTO | SEP 2023 | DIC 2022 |
| Efectivo y Equivalentes al Efectivo al Final del Ejercicio | 994 095 785 | 433 384 358 |

Fuente: Secretaría de Hacienda.

Efectivo y equivalentes

El análisis de los saldos inicial y final de efectivo y equivalentes al efectivo, al final del ejercicio del estado de flujos de efectivo, respecto a la composición del rubro de efectivo y equivalentes es como sigue:

| EFFECTIVO Y EQUIVALENTES | | |
|--|--------------------|--------------------|
| (Cifras en Pesos) | | |
| CONCEPTO | SEP 2023 | DIC 2022 |
| Efectivo | 375 609 | 0 |
| Bancos/Dependencias y Otros | 323 881 916 | 132 344 576 |
| Inversiones Temporales (hasta 3 meses) | 553 984 484 | 173 892 425 |
| Fondos con Afectación Específica | 114 041 164 | 125 360 101 |
| Depósitos de Fondos de Terceros en Garantía y/o Administración | 1 812 386 | 1 764 150 |
| Otros Efectivos y Equivalentes | 226 | 23 106 |
| Total de Efectivo y Equivalentes | 994 095 785 | 433 384 358 |

Fuente: Secretaría de Hacienda.

Adquisiciones de las actividades de inversión efectivamente pagadas

Al 30 de septiembre de 2023, se realizaron adquisiciones de las actividades de inversión efectivamente pagadas, respecto al apartado de aplicación, mismas que a continuación se describen:

ÓRGANOS AUTÓNOMOS
Estados e Información Contable al 3er. Trimestre 2023

| ADQUISICIONES DE ACTIVIDADES DE INVERSIÓN EFECTIVAMENTE PAGADAS | | |
|--|--------------------|--------------------|
| (Cifras en Pesos) | | |
| CONCEPTO | SEP 2023 | DIC 2022 |
| Bienes Inmuebles, Infraestructura y Construcciones en Proceso | 176 547 926 | 450 841 547 |
| Terrenos | 25 692 215 | 2 770 389 |
| Edificios no Habitacionales | 111 099 570 | 448 071 158 |
| Construcciones en Proceso en Bienes Propios | 39 756 141 | 0 |
| Otros Bienes Inmuebles | 0 | 0 |
| Bienes Muebles | 48 876 770 | 223 378 654 |
| Mobiliario y Equipo de Administración | 18 534 499 | 96 228 199 |
| Mobiliario y Equipo Educativo y Recreativo | 6 527 591 | 26 205 820 |
| Equipo e Instrumental Médico y de Laboratorio | 4 510 756 | 41 306 539 |
| Vehículos y Equipo de Transporte | 10 304 321 | 40 502 166 |
| Maquinaria, Otros Equipos y Herramientas | 8 892 771 | 18 339 649 |
| Colecciones, Obras de Arte y Objetos Valiosos | 0 | 46 214 |
| Activos Biológicos | 106 832 | 750 067 |
| Otras Inversiones | 107 668 765 | 102 107 128 |
| TOTAL | 333 093 461 | 776 327 329 |

Fuente: Secretaría de Hacienda.

Conciliación de flujos de efectivo netos

| CONCILIACIÓN DE FLUJOS DE EFECTIVO NETOS | | |
|--|--------------------|-------------------|
| (Cifras en Pesos) | | |
| CONCEPTO | SEP 2023 | DIC 2022 |
| Resultados del Ejercicio Ahorro/Desahorro | 488 268 144 | 26 265 318 |
| Movimientos de partidas (o rubros) que no afectan al efectivo | | |
| Incremento en las Provisiones | 0 | 0 |
| Flujos de Efectivo Netos de las Actividades de Operación | 488 268 144 | 26 265 318 |

Fuente: Secretaría de Hacienda.

Conciliación entre los ingresos presupuestarios y contables, así como entre los egresos presupuestarios y los gastos contables

De conformidad a lo dispuesto por el “acuerdo por el que se emite el formato de conciliación entre los ingresos presupuestarios y contables, así como entre los egresos presupuestarios y los gastos contables” y sus modificaciones, dictado por el consejo nacional de armonización contable, a continuación, se presenta la conciliación contable-presupuestaria de los Órganos Autónomos, correspondiente del 1 de enero al 30 de septiembre de 2023.

| ÓRGANOS AUTÓNOMOS | |
|--|----------------------|
| CONCILIACIÓN ENTRE LOS INGRESOS PRESUPUESTARIOS Y CONTABLES CONSOLIDADO | |
| DEL 1 DE ENERO AL 30 DE SEPTIEMBRE DE 2023 | |
| (Cifras en Pesos) | |
| Total de Ingresos Presupuestarios | 3 894 856 882 |
| Más Ingresos Contables No Presupuestarios | 177 812 154 |
| Ingresos Financieros | 21 107 870 |
| Incremento por Variación de Inventarios | 0 |
| Disminución del Exceso de Estimaciones por Pérdida o Deterioro u Obsolescencia | 0 |
| Disminución del Exceso de Provisiones | 0 |
| Otros Ingresos y Beneficios Varios | 77 842 |
| Otros Ingresos Contables No Presupuestarios | 156 626 442 |
| Menos Ingresos Presupuestarios No Contables | 0 |
| Aprovechamientos Patrimoniales | 0 |
| Ingresos Derivados de Financiamientos | 0 |
| Otros Ingresos Presupuestarios No Contables | 0 |
| Total de Ingresos Contables | 4 072 669 036 |

Fuente: Secretaría de Hacienda.

ÓRGANOS AUTÓNOMOS
CONCILIACIÓN ENTRE LOS EGRESOS PRESUPUESTARIOS Y LOS GASTOS CONTABLES CONSOLIDADO
DEL 1 DE ENERO AL 30 DE SEPTIEMBRE DE 2023
(Cifras en Pesos)

| | |
|--|----------------------|
| Total de Egresos Presupuestarios | 3 297 008 453 |
| Menos Egresos Presupuestarios No Contables | 86 557 621 |
| Materias Primas y Materiales de Producción y Comercialización | 0 |
| Materiales y Suministros | 0 |
| Mobiliario y Equipo de Administración | 10 848 946 |
| Mobiliario y Equipo Educacional y Recreativo | 3 735 617 |
| Equipo e Instrumental Médico y de Laboratorio | 0 |
| Vehículos y Equipo de Transporte | 24 625 515 |
| Equipo de Defensa y Seguridad | 0 |
| Maquinaria, Otros Equipos y Herramientas | 1 899 714 |
| Activos Biológicos | 0 |
| Bienes Inmuebles | 0 |
| Activos Intangibles | 4 318 169 |
| Obra Pública en Bienes de Dominio Público | 0 |
| Obra Pública en Bienes Propios | 36 020 491 |
| Acciones y Participaciones de Capital | 0 |
| Compra de Títulos y Valores | 0 |
| Concesión de Préstamos | 0 |
| Inversiones en Fideicomisos, Mandatos y Otros Análogos | 4 500 000 |
| Provisiones para Contingencias y Otras Erogaciones Especiales | 0 |
| Amortización de la Deuda Pública | 0 |
| Adeudos de Ejercicios Fiscales Anteriores (ADEFAS) | 0 |
| Otros Egresos Presupuestarios No Contables | 609 169 |
| Más Gastos Contables No Presupuestarios | 373 950 060 |
| Estimaciones, Depreciaciones, Deterioros, Obsolescencia y Amortizaciones | 28 071 985 |
| Provisiones | 0 |
| Disminución de Inventarios | 0 |
| Otros Gastos | 599 |
| Inversión Pública no Capitalizable | 0 |
| Materiales y Suministros (consumos) | 0 |
| Otros Gastos Contables No Presupuestarios | 345 877 476 |
| Total de Gastos Contables | 3 584 400 892 |

Fuente: Secretaría de Hacienda.

Notas de memoria (cuentas de orden)

Representan los movimientos de valores que no afecten o modifiquen el balance de los Órganos Autónomos, sin embargo, su incorporación en libros es necesaria con fines de recordatorio contable, de control y en general sobre los aspectos administrativos, o bien, para consignar sus derechos o responsabilidades contingentes que puedan, o no, presentarse en el futuro.

Cuentas de orden contables

Valores

Los valores, corresponden al Fondo para el Desarrollo y Mejora de la Procuración de Justicia de los Órganos Autónomos, que tiene como objetivo llevar un registro detallado, minucioso y exacto de los ingresos transitorios y definitivos que por cualquier naturaleza se efectúen, así como un sistema de control riguroso de los rescates que se realicen, el cual asciende a 38.9 millones de pesos.

| VALORES | | | | |
|--|-------------------------------------|------------------|--------------|--------------------------------------|
| DEL 1 DE ENERO AL 30 DE SEPTIEMBRE DE 2023 | | | | |
| (Cifras en Pesos) | | | | |
| CONCEPTO | SALDO AL 31 DE DICIEMBRE DE 2022 | MOVIMIENTOS 2023 | | SALDO AL 30 DE SEPTIEMBRE DE 2023 |
| | | INCREMENTOS | AMORTIZACIÓN | |
| Valores en Custodia | 37 043 269 | 1 888 032 | 0 | 38 931 301 |
| TOTAL | 37 043 269 | 1 888 032 | 0 | 38 931 301 |

Fuente: Secretaría de Hacienda.

Emisión de obligaciones

Este rubro representa el valor nominal de la deuda contraída mediante contratos de préstamos y otras obligaciones de la deuda pública interna y externa de la Universidad Autónoma de Chiapas, reflejando una cifra de 236.2 millones de pesos.

| EMISIÓN DE OBLIGACIONES | | | | |
|--|-------------------------------------|------------------|--------------|--------------------------------------|
| DEL 1 DE ENERO AL 30 DE SEPTIEMBRE DE 2023 | | | | |
| (Cifras en Pesos) | | | | |
| CONCEPTO | SALDO AL 31 DE DICIEMBRE DE 2022 | MOVIMIENTOS 2023 | | SALDO AL 30 DE SEPTIEMBRE DE 2023 |
| | | INCREMENTOS | AMORTIZACIÓN | |
| Suscripción de Contratos de Préstamos y Otras Obligaciones de la Deuda Pública Interna | 234 665 139 | 0 | 0 | 234 665 139 |
| Suscripción de Contratos de Préstamos y Otras Obligaciones de la Deuda Pública Externa | 1 492 315 | 0 | 0 | 1 492 315 |
| TOTAL | 236 157 454 | 0 | 0 | 236 157 454 |

Fuente: Secretaría de Hacienda.

Juicios

Los juicios presentan la cifra de 11.2 millones de pesos y están integrados por litigios judiciales que pueden derivar una obligación de pago por parte de la Universidad Autónoma de Chiapas.

ÓRGANOS AUTÓNOMOS
Estados e Información Contable al 3er. Trimestre 2023

| JUICIOS | | | | |
|--|-------------------------------------|------------------|--------------|--------------------------------------|
| DEL 1 DE ENERO AL 30 DE SEPTIEMBRE DE 2023 | | | | |
| (Cifras en Pesos) | | | | |
| CONCEPTO | SALDO AL 31 DE DICIEMBRE DE 2022 | MOVIMIENTOS 2023 | | SALDO AL 30 DE SEPTIEMBRE DE 2023 |
| | | INCREMENTOS | AMORTIZACIÓN | |
| Demandas Judicial en Proceso de Resolución | 11 175 907 | 0 | 0 | 11 175 907 |
| TOTAL | 11 175 907 | 0 | 0 | 11 175 907 |

Fuente: Secretaría de Hacienda.

Bienes en concesionados o en comodato

Los bienes en concesionados o en comodato representan los bienes muebles otorgados para su uso y resguardo de la Fiscalía General del Estado, por un saldo de 20.6 millones de pesos.

| BIENES EN CONCESIONADOS O EN COMODATO | | | | |
|--|-------------------------------------|------------------|--------------|--------------------------------------|
| DEL 1 DE ENERO AL 30 DE SEPTIEMBRE DE 2023 | | | | |
| (Cifras en Pesos) | | | | |
| | SALDO AL 31 DE DICIEMBRE DE 2022 | MOVIMIENTOS 2023 | | SALDO AL 30 DE SEPTIEMBRE DE 2023 |
| | | INCREMENTOS | AMORTIZACIÓN | |
| Bienes Bajo Contrato en Comodato | 20 565 959 | 0 | 0 | 20 565 959 |
| TOTAL | 20 565 959 | 0 | 0 | 20 565 959 |

Fuente: Secretaría de Hacienda.

Cuentas de orden presupuestario

Cuentas de ingresos

Al inicio del ejercicio 2023, se aprobó un presupuesto de ingresos de 3 mil 697.0 millones de pesos, sin embargo, las estrategias implementadas reflejaron un incremento de 788.9 millones de pesos al presupuesto estimado para el periodo que se informa.

Los ingresos recaudados durante el periodo del 1 de enero al 30 de septiembre del 2023, ascendieron a la cantidad de 3 mil 547.9 millones de pesos, representado un avance del 96 %, respecto al programado para el periodo que se informa.

Los ingresos derivados de recursos provenientes del Gobierno federal representaron el 95 % del total de los ingresos recaudados, con un importe de 3 mil 370.1 millones de pesos, integrándose de 2 mil 175.6 millones de pesos por concepto de transferencias, asignaciones, subsidios y subvenciones, y pensiones y jubilaciones, y de 1 mil 194.5 millones de pesos por participaciones, aportaciones, convenios, incentivos derivados de la colaboración fiscal y fondos distintos de aportaciones.

A continuación, se presenta el estado analítico de ingresos presupuestarios de acuerdo con la clasificación indicada en las notas de memoria de los Estados Financieros emitidos por el CONAC.

ÓRGANOS AUTÓNOMOS
Estados e Información Contable al 3er. Trimestre 2023

GOBIERNO CONSTITUCIONAL DEL ESTADO DE CHIAPAS
ÓRGANOS AUTÓNOMOS
ESTADO ANALÍTICO DE INGRESOS
DEL 1 DE ENERO AL 30 DE SEPTIEMBRE DE 2023
(Cifras en Pesos)

| RUBRO DE INGRESOS | INGRESO | | | | |
|---|----------------------|----------------------------|----------------------|----------------------|----------------------|
| | ESTIMADO | AMPLIACIONES / REDUCCIONES | MODIFICADO | DEVENGADO | RECAUDADO |
| Impuestos | 0 | 0 | 0 | 0 | 0 |
| Cuotas y Aportaciones de Seguridad Social | 0 | 0 | 0 | 0 | 0 |
| Contribuciones de Mejoras | 0 | 0 | 0 | 0 | 0 |
| Derechos | 0 | 0 | 0 | 0 | 0 |
| Productos | 0 | 21 107 870 | 21 107 870 | 21 107 870 | 21 107 870 |
| Aprovechamientos | 0 | 0 | 0 | 0 | 0 |
| Ingresos por Venta de Bienes, Prestación de Servicios y Otros Ingresos | 161 193 443 | 11 578 380 | 172 771 823 | 156 626 442 | 156 626 442 |
| Participaciones, Aportaciones, Convenios, Incentivos Derivados de la Colaboración Fiscal y Fondos Distintos de Aportaciones | 1 278 169 471 | 139 807 356 | 1 417 976 827 | 1 194 504 259 | 1 194 504 259 |
| Transferencias, Asignaciones, Subsidios y Subvenciones, y Pensiones y Jubilaciones | 2 257 622 869 | 616 362 449 | 2 873 985 318 | 2 175 636 476 | 2 175 636 476 |
| Ingresos Derivados de Financiamientos | 0 | 0 | 0 | 0 | 0 |
| TOTAL | 3 696 985 783 | 788 856 055 | 4 485 841 838 | 3 547 875 047 | 3 547 875 047 |

Fuente: Secretaría de Hacienda.

Cuentas de egresos

El estado del ejercicio del presupuesto de egresos de los Órganos Autónomos del estado de Chiapas, refleja al 30 de septiembre del 2023, una modificación neta positiva al Presupuesto Aprobado Anual de 1 mil 282.8 millones de pesos representando el 36.3 % mayor, llegando a un monto de 4 mil 818.6 millones de pesos, al periodo que se informa.

El presupuesto devengado a la fecha que se informa fue de 3 mil 297.0 millones de pesos, de los cuales se aplicaron en transferencias, asignaciones, subsidios y otras ayudas la cifra de 1 mil 302.2 millones de pesos, que representa el 39.5 % del total devengado; 1 mil 111.1 millones de pesos a servicios generales, representando el 33.7 % del devengo total; asimismo 743.0 millones de pesos a servicios personales, equivalente al 22.5 % del devengado total; en materiales y suministros se destinaron 53.3 millones de pesos equivalente al 1.6 % del devengo total entre los rubros más sobresalientes.

GOBIERNO CONSTITUCIONAL DEL ESTADO DE CHIAPAS
ÓRGANOS AUTÓNOMOS
ESTADO ANALÍTICO DEL EJERCICIO DEL PRESUPUESTO DE EGRESOS CLASIFICACIÓN POR OBJETO DEL GASTO (CAPÍTULO)
DEL 1 DE ENERO AL 30 DE SEPTIEMBRE DE 2023
(Cifras en Pesos)

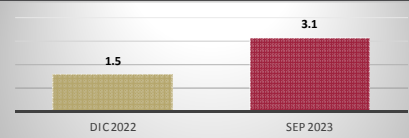
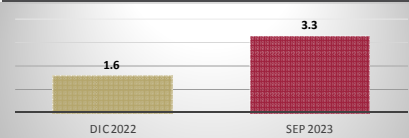
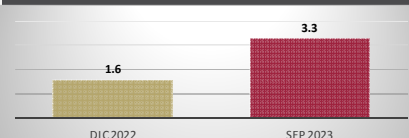
| CONCEPTO | PRESUPUESTO DE EGRESOS | | | | |
|--|------------------------|----------------------------|----------------------|----------------------|----------------------|
| | APROBADO ANUAL | AMPLIACIONES / REDUCCIONES | MODIFICADO | DEVENGADO | PAGADO |
| Servicios Personales | 1 118 005 883 | 76 632 536 | 1 194 638 419 | 742 958 399 | 687 703 738 |
| Materiales y Suministros | 76 027 680 | 11 293 835 | 87 321 515 | 53 267 747 | 53 063 343 |
| Servicios Generales | 347 210 626 | 926 847 977 | 1 274 058 603 | 1 111 123 948 | 1 087 052 262 |
| Transferencias, Asignaciones, Subsidios y Otras Ayudas | 1 909 932 290 | 129 177 281 | 2 039 109 571 | 1 302 150 497 | 1 296 418 466 |
| Bienes Muebles, Inmuebles e Intangibles | 28 235 452 | 53 368 060 | 81 603 512 | 46 980 102 | 46 980 101 |
| Inversión Pública | 56 380 409 | 80 974 587 | 137 354 996 | 36 027 760 | 35 976 555 |
| Inversiones Financieras y Otras Provisiones | 0 | 4 500 000 | 4 500 000 | 4 500 000 | 0 |
| Participaciones y Aportaciones | 0 | 0 | 0 | 0 | 0 |
| Deuda Pública | 0 | 0 | 0 | 0 | 0 |
| TOTAL DEL GASTO | 3 535 792 340 | 1 282 794 276 | 4 818 586 616 | 3 297 008 453 | 3 207 194 465 |

Fuente: Secretaría de Hacienda.

Razones financieras

El análisis a los estados financieros a través de razones financieras proporciona indicadores que suministran información para ayudar a tener una mejor interpretación de dichos estados, determinando las causas y tendencias favorables con la finalidad de no tomar decisiones con efectos negativos.

A los resultados obtenidos al 30 de septiembre del ejercicio 2023, se aplicaron las siguientes razones financieras:

| NOMBRE | VARIABLES DE CÁLCULO | UNIDAD DE MEDIDA | ALGORITMO | RAZÓN | INTERPRETACIÓN DEL RESULTADO | GRÁFICO |
|----------------------------|--|------------------|-----------------------------|--------------------------------|--|---|
| Liquidez | E = Efectivo y Equivalentes DREE = Derechos a Recibir Efectivo o Equivalentes PC = Pasivo Circulante | Porcentaje | $\frac{E + DREE}{PC}$ | $\frac{1\ 038.0}{334.3} = 3.1$ | Muestra la capacidad para cubrir las obligaciones a corto plazo en forma inmediata, es decir, pesos disponibles para cubrir cada peso de deuda a corto plazo |  |
| Índice de Solvencia | AC = Activo Circulante PC = Pasivo Circulante | Porcentaje | $\frac{AC}{PC}$ | $\frac{1\ 087.8}{334.3} = 3.3$ | Indica los pesos disponibles del activo circulante para liquidar sus obligaciones a corto plazo |  |
| Prueba de Ácido | AC = Activo Circulante INV = Inventarios A = Almacenes PC = Pasivo Circulante | Porcentaje | $\frac{AC - (INV + A)}{PC}$ | $\frac{1\ 087.2}{334.3} = 3.3$ | Determina los pesos disponibles en activos de conversión inmediata en efectivo para cubrir obligaciones a corto plazo |  |

Los Estados Financieros muestran un resultado de 3.1 pesos de **liquidez y disponibilidad inmediata** para hacer frente a cada peso de los compromisos de corto plazo.

La razón de **solvencia** muestra que los Órganos Autónomos cuentan con 3.3 pesos para cubrir cada peso que debe por sus compromisos a corto plazo.

La **prueba del ácido** indica que los Órganos Autónomos cuentan con 3.3 pesos de activos de conversión inmediata en efectivo por cada peso de pasivos a corto plazo.

La posición financiera que guardan los Órganos Autónomos muestra los ingresos y egresos al 30 de septiembre del ejercicio 2023.

Reporte analítico del activo no circulante

A continuación, se presentan los saldos por tipo de activo no circulante registrado en los estados financieros consolidados de los Órganos Autónomos, al 30 de septiembre de 2023. Este reporte muestra el total de las adquisiciones que cada uno de los entes públicos integran su patrimonio.

| INTEGRACIÓN DE LA CUENTA: INVERSIONES FINANCIERAS A LARGO PLAZO | | | | | |
|--|------------|----------------------------------|---|-------------|-----------------------------------|
| AL 30 DE SEPTIEMBRE DE 2023 | | | | | |
| (Cifras en Pesos) | | | | | |
| ENTE PÚBLICO | PARCIAL | SALDO AL 31 DE DICIEMBRE DE 2022 | FIDEICOMISOS, MANDATOS Y CONTRATOS ANÁLOGOS | | SALDO AL 30 DE SEPTIEMBRE DE 2023 |
| | | | AUMENTO | DISMINUCIÓN | |
| Instituto de Elecciones y Participación Ciudadana | | 47 985 600 | 4 500 000 | 0 | 52 485 600 |
| Fondo para la Modernización y Mantenimiento de la Infraestructura Institucional y el Mejoramiento de la Organización Electoral | 47 985 600 | | 4 500 000 | 0 | |
| Fiscalía General del Estado | | 10 359 | 786 | 0 | 11 145 |
| Fondo contra la Delincuencia Organizada (FOCODO) | 10 359 | | 786 | 0 | |
| Universidad Autónoma de Chiapas | | 7 205 520 | 294 279 | 0 | 7 499 799 |
| Programa para el Desarrollo Profesional Docente (PRODEP) | 743 530 | | 49 187 | 0 | |
| Programa de Mejoramiento del Profesorado (PROMEP) | 6 461 990 | | 245 092 | 0 | |
| SUMAS | | 55 201 479 | 4 795 065 | 0 | 59 996 544 |

Fuente: Secretaría de Hacienda.

| INTEGRACIÓN DE LA CUENTA: DERECHOS A RECIBIR EFECTIVO O EQUIVALENTES A LARGO PLAZO | | | |
|--|-------------------------------------|---------------------------------|-----------------------------------|
| AL 30 DE SEPTIEMBRE DE 2023 | | | |
| (Cifras en Pesos) | | | |
| ENTE PÚBLICO | DOCUMENTOS POR COBRAR A LARGO PLAZO | DEUDORES DIVERSOS A LARGO PLAZO | PRÉSTAMOS OTORGADOS A LARGO PLAZO |
| Órganos Autónomos | 47 676 136 | 44 940 716 | 393 396 |
| Instituto de Elecciones y Participación Ciudadana | 1 517 475 | 17 651 642 | 0 |
| Fiscalía General del Estado | 2 813 | 22 103 652 | 0 |
| Instituto de Transparencia, Acceso a la Información y Protección de Datos Personales del Estado de Chiapas | 0 | 18 | 0 |
| Universidad Autónoma de Chiapas | 46 155 848 | 5 185 404 | 393 396 |
| SUMAS | 47 676 136 | 44 940 716 | 393 396 |

Fuente: Secretaría de Hacienda.

| INTEGRACIÓN DE LA CUENTA: DERECHOS A RECIBIR EFECTIVO O EQUIVALENTES A LARGO PLAZO | | | | | |
|---|-----------|----------------------------------|--|-------------|-----------------------------------|
| AL 30 DE SEPTIEMBRE DE 2023 | | | | | |
| (Cifras en Pesos) | | | | | |
| ENTE PÚBLICO | PARCIAL | SALDO AL 31 DE DICIEMBRE DE 2022 | OTROS DERECHOS A RECIBIR EFECTIVO O EQUIVALENTES A LARGO PLAZO | | SALDO AL 30 DE SEPTIEMBRE DE 2023 |
| | | | AUMENTO | DISMINUCIÓN | |
| Universidad Autónoma de Chiapas | | 7 724 542 | 0 | 0 | 7 724 542 |
| Recursos de Fideicomisos | 7 724 542 | | 0 | 0 | |
| SUMAS | | 7 724 542 | 0 | 0 | 7 724 542 |

Fuente: Secretaría de Hacienda.

ÓRGANOS AUTÓNOMOS
Estados e Información Contable al 3er. Trimestre 2023

INTEGRACIÓN DE LA CUENTA: BIENES INMUEBLES, INFRAESTRUCTURA Y CONSTRUCCIONES EN PROCESO

AL 30 DE SEPTIEMBRE DE 2023

(Cifras en Pesos)

| ENTE PÚBLICO | TERRENOS | EDIFICIOS NO HABITACIONALES | CONSTRUCCIONES EN PROCESO EN BIENES PROPIOS |
|---|--------------------|-----------------------------|---|
| Órganos Autónomos | 111 850 840 | 2 035 889 481 | 244 911 681 |
| Instituto de Elecciones y Participación Ciudadana | 0 | 32 873 700 | 0 |
| Comisión Estatal de los Derechos Humanos | 1 923 795 | 11 047 344 | 0 |
| Fiscalía General del Estado | 21 604 794 | 496 026 611 | 74 636 086 |
| Universidad Autónoma de Chiapas | 88 322 251 | 1 495 941 826 | 170 275 595 |
| SUMAS | 111 850 840 | 2 035 889 481 | 244 911 681 |

Fuente: Secretaría de Hacienda.

INTEGRACIÓN DE LA CUENTA: BIENES MUEBLES

AL 30 DE SEPTIEMBRE DE 2023

(Cifras en Pesos)

| ENTE PÚBLICO | MOBILIARIO Y EQUIPO DE ADMINISTRACIÓN | MOBILIARIO Y EQUIPO EDUCACIONAL Y RECREATIVO | EQUIPO E INSTRUMENTAL MÉDICO Y DE LABORATORIO | VEHÍCULOS Y EQUIPO DE TRANSPORTE | EQUIPO DE DEFENSA Y SEGURIDAD | MAQUINARIA, OTROS EQUIPOS Y HERRAMIENTAS | COLECCIONES, OBRAS DE ARTE Y OBJETOS VALIOSOS | ACTIVOS BIOLÓGICOS |
|---|---------------------------------------|--|---|----------------------------------|-------------------------------|--|---|--------------------|
| Órganos Autónomos | 318 033 632 | 49 900 258 | 135 254 030 | 473 552 569 | 62 275 212 | 285 854 706 | 1 166 477 | 1 601 363 |
| Instituto de Elecciones y Participación Ciudadana | 34 091 823 | 5 066 637 | 81 200 | 11 104 702 | 0 | 23 230 577 | 0 | 0 |
| Comisión Estatal de los Derechos Humanos | 7 673 447 | 551 598 | 0 | 6 554 792 | 0 | 805 998 | 0 | 0 |
| Fiscalía General del Estado | 133 966 096 | 6 209 006 | 78 403 785 | 405 348 014 | 62 275 212 | 206 612 350 | 96 799 | 0 |
| Tribunal Electoral del Estado de Chiapas | 3 519 540 | 343 796 | 0 | 4 409 540 | 0 | 619 610 | 0 | 0 |
| Instituto de Transparencia, Acceso a la Información y Protección de Datos | 429 364 | 10 251 | 0 | 0 | 0 | 19 453 | 0 | 0 |
| Personales del Estado de Chiapas | | | | | | | | |
| Universidad Autónoma de Chiapas | 138 353 362 | 37 718 970 | 56 769 045 | 46 135 521 | 0 | 54 566 718 | 1 069 678 | 1 601 363 |
| SUMAS | 318 033 632 | 49 900 258 | 135 254 030 | 473 552 569 | 62 275 212 | 285 854 706 | 1 166 477 | 1 601 363 |

Fuente: Secretaría de Hacienda.

INTEGRACIÓN DE LA CUENTA: ACTIVOS INTANGIBLES

AL 30 DE SEPTIEMBRE DE 2023

(Cifras en Pesos)

| ENTE PÚBLICO | SOFTWARE | PATENTES, MARCAS Y DERECHOS | CONCESIONES Y FRANQUICIAS | LICENCIAS |
|---|-------------------|-----------------------------|---------------------------|-------------------|
| Órganos Autónomos | 50 745 345 | 10 688 | 1 200 000 | 69 583 143 |
| Instituto de Elecciones y Participación Ciudadana | 4 202 513 | 0 | 0 | 1 569 854 |
| Comisión Estatal de los Derechos Humanos | 38 280 | 0 | 0 | 0 |
| Fiscalía General del Estado | 42 492 020 | 2 672 | 0 | 66 393 693 |
| Tribunal Electoral del Estado de Chiapas | 61 004 | 0 | 0 | 0 |
| Instituto de Transparencia, Acceso a la Información y Protección de Datos | 114 791 | 0 | 0 | 19 394 |
| Personales del Estado de Chiapas | | | | |
| Universidad Autónoma de Chiapas | 3 836 737 | 8 016 | 1 200 000 | 1 600 202 |
| SUMAS | 50 745 345 | 10 688 | 1 200 000 | 69 583 143 |

Fuente: Secretaría de Hacienda.

ÓRGANOS AUTÓNOMOS
Estados e Información Contable al 3er. Trimestre 2023

INTEGRACIÓN DE LA CUENTA: DEPRECIACIÓN, DETERIORO Y AMORTIZACIÓN ACUMULADA DE BIENES

AL 30 DE SEPTIEMBRE DE 2023

(Cifras en Pesos)

| ENTE PÚBLICO | DEPRECIACIÓN ACUMULADA DE BIENES MUEBLES | DETERIORO ACUMULADO DE BIENES |
|--|---|-------------------------------------|
| Órganos Autónomos | (70 963 928) | (488 186) |
| Comisión Estatal de los Derechos Humanos | (11 873 680) | 0 |
| Universidad Autónoma de Chiapas | (59 090 248) | (488 186) |
| SUMAS | (70 963 928) | (488 186) |

Fuente: Secretaría de Hacienda.

INTEGRACIÓN DE LA CUENTA: ACTIVOS DIFERIDOS

AL 30 DE SEPTIEMBRE DE 2023

(Cifras en Pesos)

| ENTE PÚBLICO | ANTICIPOS A LARGO PLAZO | OTROS ACTIVOS DIFERIDOS |
|---|----------------------------|----------------------------|
| Órganos Autónomos | 5 122 803 | 400 635 352 |
| Instituto de Elecciones y Participación Ciudadana | 4 922 803 | 160 817 625 |
| Fiscalía General del Estado | 0 | 215 855 052 |
| Tribunal Electoral del Estado de Chiapas | 0 | 23 962 675 |
| Instituto de Transparencia, Acceso a la Información y Protección de Datos | 0 | 0 |
| Personales del Estado de Chiapas | | |
| Universidad Autónoma de Chiapas | 200 000 | 0 |
| SUMAS | 5 122 803 | 400 635 352 |

Fuente: Secretaría de Hacienda.

INTEGRACIÓN DE LA CUENTA: OTROS ACTIVOS NO CIRCULANTES

AL 30 DE SEPTIEMBRE DE 2023

(Cifras en Pesos)

| ENTE PÚBLICO | BIENES EN COMODATO |
|-----------------------------|-----------------------|
| Órganos Autónomos | 4 319 617 |
| Fiscalía General del Estado | 4 319 617 |
| SUMAS | 4 319 617 |

Fuente: Secretaría de Hacienda.