

Notas a los estados financieros consolidados **DEL 1 DE ENERO AL 30 DE JUNIO DE 2023** (Cifras en pesos)

Introducción

De Conformidad al artículo 46, fracción I, inciso g) y 49 de la Ley General de Contabilidad Gubernamental, así como a la normatividad emitida por el Consejo Nacional de Armonización Contable, a continuación, se presentan las notas a los estados financieros correspondiente al 30 de junio del ejercicio fiscal 2023, con los siguientes apartados:

- Notas de gestión administrativa,
- Notas de desglose, y
- Notas de memoria (cuentas de orden).

Las cifras mostradas al 30 de junio de 2023, se presentan de conformidad a la estructura de consolidación dictado por el Consejo Nacional de Armonización Contable, en el Acuerdo por el que se armoniza la estructura de las cuentas públicas, publicado en el Diario Oficial de la Federación el 30 de diciembre de 2013, reformas del 6 de octubre de 2014, 27 de septiembre de 2018, 23 de diciembre de 2020 y 6 de diciembre de 2022.

Notas de gestión administrativa

Las notas de gestión administrativa consolidados del Poder Legislativo se integran con la información del Congreso del Estado y del Órgano de Fiscalización Superior del Congreso del Estado, mismas que podrán ser consultadas en la información de cada ente público.

Notas de desglose

Notas al estado de actividades

El resultado obtenido del 1 de enero al 30 de junio de 2023 representa un ahorro por 16.2 millones de pesos y se obtiene de restar a los ingresos percibidos contra los gastos y otras pérdidas sin considerar los recursos destinados en la adquisición de bienes muebles e inmuebles consideradas como inversión, así como, recursos comprometidos de gasto de inversión.

Ingresos y otros beneficios

Los ingresos ascienden a 234.5 millones de pesos, integrados por recursos ministrados, que son administrados para la operación y funcionamiento de los entes públicos que componen el Poder Legislativo.

Se incluyen también dentro de este rubro, las diferencias a favor de operaciones bancarias, por los redondeos a favor por concepto de pagos de impuestos, los registros por aperturas de cuentas bancarias, y por los reintegros.

Gastos y otras pérdidas

Los gastos y otras pérdidas son aquellas cuentas que registran los gastos de funcionamiento del poder legislativo, así como las transferencias, asignaciones, subsidios y otras ayudas, este rubro asciende a un importe de 218.3 millones de pesos.

También, se encuentra el registro de aquellos bienes enajenables e inventariables, cuyo costo unitario de adquisición no sobrepasa 70 veces el valor diario de la Unidad de Medida y Actualización (UMA), asimismo, por los redondeos a cargo por concepto de pagos de facturas, al 30 de junio de 2023.

Notas al estado de situación financiera

Activo

El activo se compone de los fondos, valores, derechos y bienes cuantificados en términos monetarios, los cuales controla y dispone el Poder Legislativo para la prestación de servicios públicos, este se integra como sigue:

Circulante



Efectivo y equivalentes

Este rubro al 30 de junio de 2023, refleja un monto de 34.0 millones de pesos, y representa el 88 % del activo circulante, el cual está integrado principalmente por la disponibilidad financiera para cubrir los compromisos de pago a proveedores, sueldos y salarios e impuestos retenidos. Además, incluye los recursos de libre disposición y transferencias federales etiquetadas a través de instituciones bancarias.

También, se registra en este rubro lo siguiente:

- Los depósitos otorgados a terceros por el servicio de arrendamiento de instalaciones o equipos.
- Depósitos por servicios básicos y comerciales como Radio Móvil Dipsa S.A. de C.V., y Comisión Federal de Electricidad (CFE).
- Asimismo, se incluye el fondo revolvente asignado a funcionarios del Poder Legislativo, para cubrir gastos menores y emergentes.

EFFECTIVO Y EQUIVALENTES		
(Cifras en Pesos)		
CONCEPTO	JUN 2023	DIC 2022
Efectivo	40 000	0
Bancos/Dependencias y Otros	16 855 497	6 904 945
Fondos con Afectación Específica	16 395 636	25 074 856
Depósitos de Fondos de Terceros en Garantía y/o Administración	725 979	735 545
SUMAS	34 017 112	32 715 346

Derechos a recibir efectivo o equivalentes

Este rubro al 30 de junio de 2023, refleja un monto de 1.6 millones de pesos, y representa el 4.2 % el cual se integra por los deudores morosos. por concepto de gastos pendientes de comprobar.

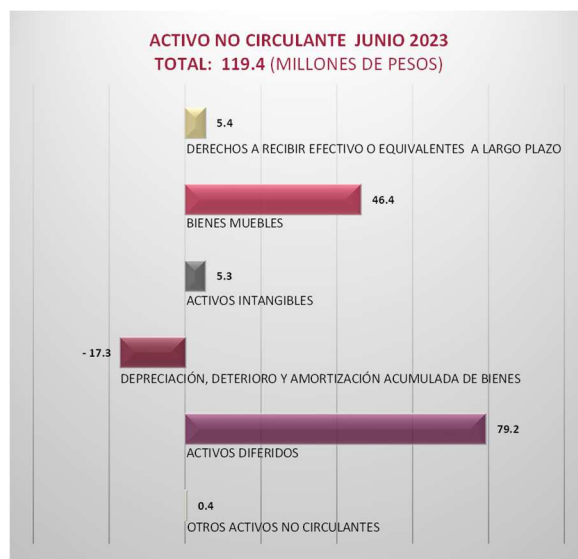
DERECHOS A RECIBIR EFECTIVO O EQUIVALENTES		
(Cifras en Pesos)		
CONCEPTO	JUN 2023	DIC 2022
Cuentas por Cobrar a Corto Plazo	0	107
Deudores Diversos por Cobrar a Corto Plazo	1 609 029	0
SUMAS	1 609 029	107

Almacenes

Este rubro al 30 de junio de 2023 refleja un monto de 3.1 millones de pesos, y representa el 7.8 % del activo circulante, el cual está integrado por bienes de consumo como: materiales, útiles y equipos menores de tecnologías de la información y comunicaciones (TIC), equipos menores de oficina, útiles de impresión y reproducción; indispensables para la operatividad de los entes públicos que integran al Poder Legislativo.

ALMACENES		
(Cifras en Pesos)		
CONCEPTO	JUN 2023	DIC 2022
Almacén de Materiales y Suministros de Consumo	3 034 705	6 295 729
SUMAS	3 034 705	6 295 729

No circulante



Derechos a recibir efectivo o equivalentes a largo plazo

Este rubro del activo asciende a 5.4 millones de pesos y representa el 4.5 % del activo no circulante y se compone principalmente por deudores sujetos a resolución judicial y cargos bancarios por aclarar, al 30 de junio de 2023.

DERECHOS A RECIBIR EFECTIVO O EQUIVALENTES A LARGO PLAZO

(Cifras en Pesos)

CONCEPTO	JUN 2023	DIC 2022
Documentos por Cobrar a Largo Plazo	0	1 943
Deudores Diversos a Largo Plazo	5 415 999	5 415 154
SUMAS	5 415 999	5 417 097

Bienes muebles

Este rubro del activo refleja el valor de los bienes muebles necesarios para la operatividad del Congreso del Estado y el Órgano de Fiscalización Superior del Congreso del Estado en conjunto conforman el Poder Legislativo y que al 30 de junio de 2023 refleja un monto de 46.4 millones de pesos, los cuales representan el 38.8 % respecto al total del activo no circulante, integrándose por: mobiliario y equipo de administración, mobiliario y equipo educacional y recreativo, vehículos y equipo de transporte, así como equipo de defensa y seguridad, maquinaria, otros equipos y herramientas, y finalmente, colecciones, obras de arte y objetos valiosos.

BIENES MUEBLES

(Cifras en Pesos)

CONCEPTO	JUN 2023	DIC 2022
Mobiliario y Equipo de Administración	25 773 100	25 532 126
Mobiliario y Equipo Educacional y Recreativo	2 632 755	2 625 099
Vehículos y Equipo de Transporte	9 930 514	9 930 514
Equipo de Defensa y Seguridad	12 737	12 737
Maquinaria, Otros Equipos y Herramientas	6 448 073	6 448 073
Colecciones, Obras de Arte y Objetos Valiosos	1 590 275	1 590 275
SUMAS	46 387 454	46 138 824

Activos intangibles

Al 30 de junio de 2023, este rubro presenta la cifra de 5.3 millones de pesos y representa el valor de todos los bienes intangibles como son: software, y licencias, los cuales son necesarios para la operatividad y funcionamiento de las áreas administrativas de los entes públicos que integran al Poder Legislativo, representando el 4.5 % del activo no circulante.

ACTIVOS INTANGIBLES

(Cifras en Pesos)

CONCEPTO	JUN 2023	DIC 2022
Software	594 393	594 393
Licencias	4 737 072	4 737 072
SUMAS	5 331 465	5 331 465

Depreciación, deterioro y amortización acumulada de bienes

Este rubro del activo refleja la cifra negativa de 17.3 millones de pesos, misma que representa una disminución del 14.5 % del activo no circulante y exhibe el valor de la depreciación y amortización efectuada a los bienes tangibles e intangibles, que forman parte de los activos de los entes públicos del Poder Legislativo, utilizando el procedimiento establecido por el Consejo Nacional de Armonización Contable (CONAC), aplicados por los entes públicos en el ejercicio 2023.

DEPRECIACIÓN, DETERIORO Y AMORTIZACIÓN ACUMULADA DE BIENES		
(Cifras en Pesos)		
CONCEPTO	JUN 2022	DIC 2022
Depreciación Acumulada de Bienes Muebles	(14 071 385)	(14 071 385)
Amortización Acumulada de Activos Intangibles	(3 253 467)	(3 253 467)
SUMAS	(17 324 852)	(17 324 852)

Activos diferidos

El saldo de este rubro al 30 de junio de 2023 asciende a 79.2 millones de pesos y está integrado por los anticipos a proveedores a largo plazo por adquisición de bienes y prestación de servicios por 1.9 millones de pesos, así mismo por los registros de las operaciones financieras por concepto de gastos de operación y de inversión pendientes de regularizar, por un importe de 77.3 millones de pesos que corresponde a ejercicios anteriores.

A la fecha que se informa este rubro representa el 66.3 % respecto al total del activo no circulante.

ACTIVOS DIFERIDOS		
(Cifras en Pesos)		
CONCEPTO	JUN 2023	DIC 2022
Anticipos a Largo Plazo	1 903 598	1 903 598
Otros Activos Diferidos	77 333 146	78 463 590
SUMAS	79 236 744	80 367 188

Otros activos no circulantes

El rubro de otros activos no circulantes, refleja el valor de los bienes muebles propiedad del Poder Legislativo, los cuales se encuentran bajo contrato de comodato. Estos bienes se otorgan entre entes públicos.

Al 30 de junio de 2023 el saldo de este rubro asciende a 0.4 millones de pesos y representa el 0.4 % respecto al total del activo no circulante.

OTROS ACTIVOS NO CIRCULANTES		
(Cifras en Pesos)		
CONCEPTO	JUN 2023	DIC 2022
Bienes en Comodato	409 969	409 969
SUMAS	409 969	409 969

Pasivo

Es el conjunto de cuentas que permite el registro de las obligaciones contraídas por los entes públicos, para el desarrollo de sus funciones y la prestación de los servicios públicos. Del 1 de enero al 30 de junio de 2023 los estados financieros del Poder Legislativo reflejan principalmente pasivo circulante o corto plazo, es decir, aquellas obligaciones en que la exigibilidad de pago es menor a un año, así también, pasivo no circulante o a largo plazo que representa las obligaciones con vencimiento posterior a un año.

Circulante



Cuentas por pagar a corto plazo

El saldo de este rubro al 30 de junio de 2023 refleja el registro de prestaciones salariales como: sueldos y salarios y previsión social múltiple; así como, las aportaciones patronales al INFONAVIT y las aportaciones para seguros. Además, se integra por los compromisos contraídos por la adquisición de bienes de consumo e inventariables con proveedores; así mismo, por las ayudas sociales a personas.

También, se incluyen, el registro de las retenciones por servicios personales: ISSS, cuota IMSS, cuota sindical, recuperaciones de préstamos personales, préstamos con instituciones financieras, crédito INFONAVIT, crédito FONACOT, aportaciones al fondo de ahorro, disciplinarios, seguro de vida; además, de las retenciones y contribuciones a favor de terceros, ISR por honorarios y/o arrendamiento de inmuebles, entre otros.

Además, se encuentran registrados los rendimientos bancarios.

Este rubro representa el 89.5 % del pasivo circulante, con un importe de 7.3 millones de pesos.

CUENTAS POR PAGAR A CORTO PLAZO		
(Cifras en Pesos)		
CONCEPTO	JUN 2023	DIC 2022
Servicios Personales por Pagar a Corto Plazo	21 249	3 559 195
Proveedores por Pagar a Corto Plazo	2 888 446	1 438 139
Transferencias Otorgadas por Pagar a Corto Plazo	10 750	0
Retenciones y Contribuciones por Pagar a Corto Plazo	4 386 351	10 341 208
Otras Cuentas por Pagar a Corto Plazo	8 736	3 593
SUMAS	7 315 532	15 342 135

Otros pasivos a corto plazo

Este rubro representa el 10.5 % del pasivo circulante con un importe de 0.9 millones de pesos, por concepto de ingresos por clasificar al 30 de junio de 2023.

OTROS PASIVOS A CORTO PLAZO		
(Cifras en Pesos)		
CONCEPTO	JUN 2023	DIC 2022
Ingresos por Clasificar	862 160	853 874
SUMAS	862 160	853 874

No circulante

Cuentas por pagar a largo plazo

Este rubro del pasivo no circulante refleja el registro de los compromisos contraídos a largo plazo, por otras deudas comerciales con proveedores, los cuales se encuentran pendientes de liquidar, al 30 de junio de 2023.

CUENTAS POR PAGAR A LARGO PLAZO		
(Cifras en Pesos)		
CONCEPTO	JUN 2023	DIC 2022
Proveedores por Pagar a Largo Plazo	35	35
SUMAS	35	35

Pasivos diferidos a largo plazo

El saldo de este rubro al 30 de junio de 2023 refleja el registro de prestaciones salariales como: sueldos y salarios y aguinaldo devengado no pagado; así como, las aportaciones patronales del 2 % del impuesto sobre nóminas.

Así mismo, se incluyen las retenciones de impuestos por servicios personales: disciplinarios, ISSS, recuperación de préstamos, aportaciones al fondo de ahorro, préstamos con instituciones financieras, pensión alimenticia, seguro de vida, cuota sindical, crédito FONACOT crédito INFONAVIT, cuota IMSS e ISSTECH.

Además se integra por las retenciones y contribuciones a favor de terceros, IVA por pagar, ISR por honorarios y/o arrendamiento de inmuebles, entre otros.

Así también, dentro de este rubro se encuentran los anticipos de ministraciones otorgados al Poder Legislativo, los rendimientos bancarios, y los cheques en circulación no cobrados en su oportunidad.

Al periodo que se informa, este rubro representa el 100 % del pasivo no circulante, con la cantidad de 90.6 millones de pesos.

PASIVOS DIFERIDOS A LARGO PLAZO		
(Cifras en Pesos)		
CONCEPTO	JUN 2023	DIC 2022
Otros Pasivos Diferidos a Largo Plazo	90 629 438	90 628 886
SUMAS	90 629 438	90 628 886

Notas al estado de variación en la hacienda pública

La hacienda pública representa el importe de los bienes y derechos, propiedad de los entes públicos, dicho importe es modificado principalmente por el resultado positivo obtenido al periodo que se informa el cual refleja la cifra de 16.2 millones de pesos, y también es afectado por el resultado derivado del registro de operaciones de ejercicios anteriores por concepto de reintegros y depuración de saldos, a la fecha la hacienda pública refleja un saldo de 59.3 millones de pesos.

El aumento o disminución al patrimonio, derivado del registro de los incrementos o decrementos realizados al patrimonio, a la fecha que se informa, presenta un incremento neto al patrimonio de 6.8 millones de pesos.

Notas al estado de flujos de efectivo

El estado de flujos de efectivo del Poder Legislativo, muestra los flujos de efectivo, conformado por los elementos básicos: origen y aplicación de los recursos.

El incremento neto en el efectivo y equivalentes al efectivo al 30 de junio de 2023 tiene un saldo de 1.3 millones de pesos.

Flujo de efectivo de las actividades de operación

Durante el periodo que se informa, el poder legislativo presentó ingresos de gestión por la cantidad de 234.5 millones de pesos. El gasto de funcionamiento devengado por el periodo comprendido por el 1 de enero al 30 de junio de 2023 asciende a 218.3 millones de pesos, el cual representa un flujo neto positivo por actividades de operación por un importe de 16.2 millones de pesos.

Flujo de efectivo de las actividades de inversión

Durante el periodo que se informa, el Poder Legislativo reflejó ingresos de inversión por la cantidad de 4.4 millones de pesos. El gasto de inversión devengado por el periodo comprendido por el 1 de enero al 30 de junio de 2023 refleja la cifra de 11.3 millones de pesos, el cual representa un flujo neto a la baja por actividades de inversión por un importe de 6.9 millones de pesos.

Flujo de efectivo de las actividades de financiamiento

Durante el periodo que se informa, el Poder Legislativo reflejó ingresos por financiamiento por la cantidad de 1.5 millones de pesos. La aplicación por actividades de financiamiento por el periodo comprendido por el 1 de enero al 30 de junio de 2023 asciende a 9.5 millones de pesos, el cual representa un flujo neto negativo por actividades de financiamiento por un importe de 8.0 millones de pesos.

Efectivo y equivalentes al efectivo al final del ejercicio

Las cifras del efectivo y equivalentes al efectivo, al final del ejercicio que figuran la última parte del estado de flujos de efectivo del Poder Legislativo es el siguiente:

EFFECTIVO Y EQUIVALENTES AL EFFECTIVO AL FINAL DEL EJERCICIO		
(Cifras en Pesos)		
CONCEPTO	JUN 2023	DIC 2022
Efectivo y Equivalentes al Efectivo al Final del Ejercicio	34 017 112	32 715 346

Fuente: Secretaría de Hacienda.

Efectivo y equivalentes

El análisis de los saldos inicial y final de efectivo y equivalentes al efectivo, al final del ejercicio del estado de flujos de efectivo, respecto a la composición del rubro de efectivo y equivalentes es como sigue:

EFFECTIVO Y EQUIVALENTES		
(Cifras en Pesos)		
CONCEPTO	JUN 2023	DIC 2022
Efectivo	40 000	0
Bancos/Dependencias y Otros	16 855 497	6 904 945
Fondos con Afectación Específica	16 395 636	25 074 856
Depósitos de Fondos de Terceros en Garantía y/o Administración	725 979	735 545
Total de Efectivo y Equivalentes	34 017 112	32 715 346

Fuente: Secretaría de Hacienda.

Adquisiciones de las actividades de inversión efectivamente pagadas

Al 30 de junio de 2023, se realizaron adquisiciones de las actividades de inversión efectivamente pagadas, respecto al apartado de aplicación, mismas que a continuación se describen:

ADQUISICIONES DE ACTIVIDADES DE INVERSIÓN EFFECTIVAMENTE PAGADAS		
(Cifras en Pesos)		
CONCEPTO	JUN 2023	DIC 2022
Bienes Inmuebles, Infraestructura y Construcciones en Proceso	0	0
Bienes Muebles	248 630	62 725
Mobiliario y Equipo de Administración	240 974	0
Mobiliario y Equipo Educativo y Recreativo	7 656	62 725
Otras Inversiones	11 052 377	13 763 137
TOTAL	11 301 007	13 825 862

Fuente: Secretaría de Hacienda.

Conciliación de flujos de efectivo netos

A continuación, se presenta la conciliación de flujos de efectivo netos de las actividades de operación y los saldos de resultados del ejercicio ahorro/desahorro al 30 de junio de 2023.

CONCILIACIÓN DE FLUJOS DE EFECTIVO NETOS		
(Cifras en Pesos)		
CONCEPTO	JUN 2023	DIC 2022
Resultados del Ejercicio Ahorro/Desahorro	16 227 020	4 560 599
Movimientos de partidas (o rubros) que no afectan al efectivo		
Incremento en las Provisiones	0	0
Flujos de Efectivo Netos de las Actividades de Operación	16 227 020	4 560 599

Fuente: Secretaría de Hacienda.

Conciliación entre los ingresos presupuestarios y contables, así como entre los egresos presupuestarios y los gastos contables

De conformidad a lo dispuesto por el “acuerdo por el que se emite el formato de conciliación entre los ingresos presupuestarios y contables, así como entre los egresos presupuestarios y los gastos contables” y sus modificaciones, dictado por el consejo nacional de armonización contable, a continuación, se presenta la conciliación contable-presupuestaria del Poder Legislativo, correspondiente del 1 de enero al 30 de junio de 2023.

PODER LEGISLATIVO	
CONCILIACIÓN ENTRE LOS INGRESOS PRESUPUESTARIOS Y CONTABLES CONSOLIDADO	
DEL 1 DE ENERO AL 30 DE JUNIO DE 2023	
(Cifras en Pesos)	
Total de Ingresos Presupuestarios	234 514 985
Más Ingresos Contables No Presupuestarios	59
Ingresos Financieros	0
Incremento por Variación de Inventarios	0
Disminución del Exceso de Estimaciones por Pérdida o Deterioro u Obsolescencia	0
Disminución del Exceso de Provisiones	0
Otros Ingresos y Beneficios Varios	59
Otros Ingresos Contables No Presupuestarios	0
Menos Ingresos Presupuestarios No Contables	0
Aprovechamientos Patrimoniales	0
Ingresos Derivados de Financiamientos	0
Otros Ingresos Presupuestarios No Contables	0
Total de Ingresos Contables	234 515 044

Fuente: Secretaría de Hacienda.

PODER LEGISLATIVO
CONCILIACIÓN ENTRE LOS EGRESOS PRESUPUESTARIOS Y LOS GASTOS CONTABLES CONSOLIDADO
DEL 1 DE ENERO AL 30 DE JUNIO DE 2023
(Cifras en Pesos)

Total de Egresos Presupuestarios	218 536 651
Menos Egresos Presupuestarios No Contables	248 630
Materias Primas y Materiales de Producción y Comercialización	0
Materiales y Suministros	0
Mobiliario y Equipo de Administración	240 974
Mobiliario y Equipo Educacional y Recreativo	7 656
Equipo e Instrumental Médico y de Laboratorio	0
Vehículos y Equipo de Transporte	0
Equipo de Defensa y Seguridad	0
Maquinaria, Otros Equipos y Herramientas	0
Activos Biológicos	0
Bienes Inmuebles	0
Activos Intangibles	0
Obra Pública en Bienes de Dominio Público	0
Obra Pública en Bienes Propios	0
Acciones y Participaciones de Capital	0
Compra de Títulos y Valores	0
Concesión de Préstamos	0
Inversiones en Fideicomisos, Mandatos y Otros Análogos	0
Provisiones para Contingencias y Otras Erogaciones Especiales	0
Amortización de la Deuda Pública	0
Adeudos de Ejercicios Fiscales Anteriores (ADEFAS)	0
Otros Egresos Presupuestarios No Contables	0
Más Gastos Contables No Presupuestarios	3
Estimaciones, Depreciaciones, Deterioros, Obsolescencia y Amortizaciones	0
Provisiones	0
Disminución de Inventarios	0
Otros Gastos	3
Inversión Pública no Capitalizable	0
Materiales y Suministros (consumos)	0
Otros Gastos Contables No Presupuestarios	0
Total de Gastos Contables	218 288 024

Fuente: Secretaría de Hacienda.

Notas de memoria (cuentas de orden)

Representan los movimientos de valores que no afecten o modifiquen el balance del Poder Legislativo, sin embargo, su incorporación en libros es necesaria con fines de recordatorio contable, de control y en general sobre los aspectos administrativos, o bien, para consignar sus derechos o responsabilidades contingentes que puedan, o no, presentarse en el futuro.

Cuentas de orden contables

A la fecha que se informa, el Poder Legislativo, no presenta saldos.

Cuentas de orden presupuestario

Cuentas de ingresos

Al inicio del ejercicio 2023, se aprobó un presupuesto de ingresos de 517.3 millones de pesos, sin embargo, las estrategias implementadas para obtener mayores recursos, lograron un incremento de 1.1 millones de pesos al presupuesto estimado para el periodo que se informa.

Los ingresos recaudados durante el periodo del 1 de enero al 30 de junio de 2023 presentan la cantidad de 229.6 millones de pesos presentando un avance del 44.4 %, respecto al programado para el periodo que se informa.

Los ingresos derivados de recursos provenientes del Gobierno Federal representaron el 100 % del total de los ingresos recaudados, con un importe de 229.6 millones de pesos integrándose de 228.1 por concepto de transferencias, asignaciones, subsidios y subvenciones, y pensiones y jubilaciones y de 1.5 millones de pesos, por Participaciones, Aportaciones, Convenios, Incentivos Derivados de la Colaboración Fiscal y Fondos Distintos de Aportaciones.

A continuación, se presenta el estado analítico de ingresos presupuestales de acuerdo a la clasificación indicada en las notas de memoria de los estados financieros emitidos por el Consejo Nacional de Armonización Contable CONAC.

GOBIERNO CONSTITUCIONAL DEL ESTADO DE CHIAPAS					
PODER LEGISLATIVO					
ESTADO ANALÍTICO DE INGRESOS					
DEL 1 DE ENERO AL 30 DE JUNIO DE 2023					
(Cifras en Pesos)					
RUBRO DE INGRESOS	INGRESO				
	ESTIMADO	AMPLIACIONES / REDUCCIONES	MODIFICADO	DEVENGADO	RECAUDADO
Impuestos	0	0	0	0	0
Cuotas y Aportaciones de Seguridad Social	0	0	0	0	0
Contribuciones de Mejoras	0	0	0	0	0
Derechos	0	0	0	0	0
Productos	0	0	0	0	0
Aprovechamientos	0	0	0	0	0
Ingresos por Venta de Bienes, Prestación de Servicios y Otros Ingresos	0	0	0	0	0
Participaciones, Aportaciones, Convenios, Incentivos Derivados de la Colaboración Fiscal y Fondos Distintos de Aportaciones	0	1 478 950	1 478 950	1 478 950	1 478 950
Transferencias, Asignaciones, Subsidios y Subvenciones, y Pensiones y Jubilaciones	517 307 114	(345 366)	516 961 748	228 150 171	228 150 171
Ingresos Derivados de Financiamientos	0	0	0	0	0
TOTAL	517 307 114	1 133 584	518 440 698	229 629 121	229 629 121

Fuente: Secretaría de Hacienda.

Cuentas de egresos

El Estado del Ejercicio del Presupuesto de egresos del Poder Legislativo del estado de Chiapas, refleja al 30 de junio de 2023, una modificación neta positiva al presupuesto aprobado anual de 6.0 millones de pesos representando el 1.2 % mayor, llegando a un monto de 523.3 millones de pesos, al periodo que se informa.

El presupuesto devengado a la fecha que se informa es de 218.5 millones de pesos, de los cuales se aplicaron 161.2 millones de pesos a servicios personales, equivalente al 73.8 % del devengo total; asimismo, en servicios generales se destinaron 31.8 millones de pesos, que representa el 14.6 % del total devengado; además, 24.7 millones de pesos a materiales y suministros, representando el 11.3 % del devengado; entre los rubros más sobresalientes.

GOBIERNO CONSTITUCIONAL DEL ESTADO DE CHIAPAS
PODER LEGISLATIVO
ESTADO ANALÍTICO DEL EJERCICIO DEL PRESUPUESTO DE EGRESOS
CLASIFICACIÓN POR OBJETO DEL GASTO (CAPÍTULO)
DEL 1 DE ENERO AL 30 DE JUNIO DE 2023
(Cifras en Pesos)

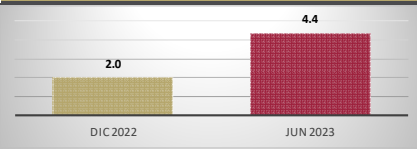
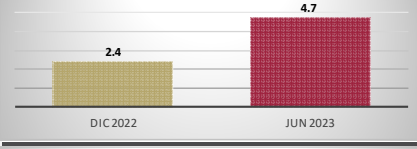
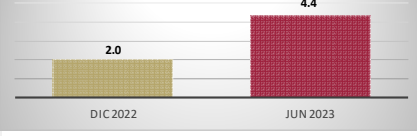
CONCEPTO	PRESUPUESTO DE EGRESOS				
	APROBADO ANUAL	AMPLIACIONES / REDUCCIONES	MODIFICADO	DEVENGADO	PAGADO
Servicios Personales	397 157 788	(374 172)	396 783 616	161 236 949	156 890 344
Materiales y Suministros	51 235 941	(1 286 234)	49 949 707	24 672 911	23 506 295
Servicios Generales	68 913 385	5 969 556	74 882 941	31 773 943	30 468 675
Transferencias, Asignaciones, Subsidios y Otras Ayudas	0	526 698	526 698	526 698	515 948
Bienes Muebles, Inmuebles e Intangibles	0	1 183 600	1 183 600	326 150	274 530
Inversión Pública	0	0	0	0	0
Inversiones Financieras y Otras Provisiones	0	0	0	0	0
Participaciones y Aportaciones	0	0	0	0	0
Deuda Pública	0	0	0	0	0
TOTAL DEL GASTO	517 307 114	6 019 448	523 326 562	218 536 651	211 655 792

Fuente: Secretaría de Hacienda.

Razones financieras

El análisis a los estados financieros a través de razones financieras, proporciona indicadores que suministran información para ayudar a tener una mejor interpretación de dichos estados, determinando las causas y tendencias favorables con la finalidad de no tomar decisiones con efectos negativos.

A los resultados obtenidos al 30 de junio del ejercicio fiscal 2023, se aplicaron las siguientes razones financieras:

NOMBRE	VARIABLES DE CÁLCULO	UNIDAD DE MEDIDA	ALGORITMO	RAZÓN	INTERPRETACIÓN DEL RESULTADO	GRÁFICO
Liquidez	E = Efectivo y Equivalentes DREE = Derechos a Recibir Efectivo o Equivalentes PC = Pasivo Circulante	Porcentaje	$\frac{E + DREE}{PC}$	$\frac{35.6}{8.2} = 4.4$	Muestra la capacidad para cubrir las obligaciones a corto plazo en forma inmediata, es decir, pesos disponibles para cubrir cada peso de deuda a corto plazo	
Índice de Solvencia	AC = Activo Circulante PC = Pasivo Circulante	Porcentaje	$\frac{AC}{PC}$	$\frac{38.7}{8.2} = 4.7$	Indica los pesos disponibles del activo circulante para liquidar sus obligaciones a corto plazo	
Prueba de Ácido	AC = Activo Circulante INV = Inventarios A = Almacenes PC = Pasivo Circulante	Porcentaje	$\frac{AC - (INV + A)}{PC}$	$\frac{35.6}{8.2} = 4.4$	Determina los pesos disponibles en activos de conversión inmediata en efectivo para cubrir obligaciones a corto plazo	

Los estados financieros muestran un resultado de 4.4 pesos de **liquidez y disponibilidad inmediata** para hacer frente a cada peso de los compromisos a corto plazo.

La razón de **solvencia** muestra que el Poder Legislativo cuenta con 4.7 pesos para cubrir cada peso que debe por sus compromisos a corto plazo.

La **prueba del ácido** indica que el Poder Legislativo cuenta con 4.4 pesos de activos de conversión inmediata en efectivo por cada peso de pasivos a corto plazo.

La posición financiera que guarda el Poder Legislativo muestra los ingresos y egresos al 30 de junio del ejercicio 2023, toda vez que los saldos de los pasivos se han mantenido en niveles saludables y en equilibrio de recaudación de los ingresos.

En conclusión, las obligaciones que se tienen a corto plazo, son cubiertas con el total de los activos propiedad del Poder Legislativo.

Reporte analítico del activo no circulante

Enseguida se presentan los saldos clasificados por tipo de activo no circulante registrado en los estados financieros consolidados del Poder Legislativo, al 30 de junio de 2023. Este reporte muestra el total de las adquisiciones que integran el patrimonio de cada uno de los entes públicos del Poder Legislativo.

INTEGRACIÓN DE LA CUENTA: DERECHOS A RECIBIR EFECTIVO O EQUIVALENTES A LARGO PLAZO

AL 30 DE JUNIO DE 2023

(Cifras en Pesos)

ENTE PÚBLICO	DEUDORES DIVERSOS A LARGO PLAZO
Poder Legislativo	5 415 999
Congreso del Estado	5 415 999
SUMAS	5 415 999

Fuente: Secretaría de Hacienda.

INTEGRACIÓN DE LA CUENTA: BIENES MUEBLES

AL 30 DE JUNIO DE 2023

(Cifras en Pesos)

ENTE PÚBLICO	MOBILIARIO Y EQUIPO DE ADMINISTRACIÓN	MOBILIARIO Y EQUIPO EDUCACIONAL Y RECREATIVO	VEHÍCULOS Y EQUIPO DE TRANSPORTE	EQUIPO DE DEFENSA Y SEGURIDAD	MAQUINARIA, OTROS EQUIPOS Y HERRAMIENTAS	COLECCIONES, OBRAS DE ARTE Y OBJETOS VALIOSOS
Poder Legislativo	25 773 100	2 632 755	9 930 514	12 737	6 448 073	1 590 275
Congreso del Estado	8 389 812	374 849	567 726	12 737	5 965 824	1 590 275
Órgano de Fiscalización Superior del Congreso del Estado	17 383 288	2 257 906	9 362 788	0	482 249	0
SUMAS	25 773 100	2 632 755	9 930 514	12 737	6 448 073	1 590 275

Fuente: Secretaría de Hacienda.

INTEGRACIÓN DE LA CUENTA: ACTIVOS INTANGIBLES

AL 30 DE JUNIO DE 2023

(Cifras en Pesos)

ENTE PÚBLICO	SOFTWARE	LICENCIAS
Poder Legislativo	594 393	4 737 072
Congreso del Estado	594 393	33 816
Órgano de Fiscalización Superior del Congreso del Estado	0	4 703 256
SUMAS	594 393	4 737 072

Fuente: Secretaría de Hacienda.

PODER LEGISLATIVO
Estados e Información Contable al 2do. Trimestre 2023

INTEGRACIÓN DE LA CUENTA: DEPRECIACIÓN, DETERIORO Y AMORTIZACIÓN ACUMULADA DE BIENES

AL 30 DE JUNIO DE 2023

(Cifras en Pesos)

ENTE PÚBLICO	DEPRECIACIÓN ACUMULADA DE BIENES MUEBLES	AMORTIZACIÓN ACUMULADA DE ACTIVOS INTANGIBLES
Poder Legislativo	(14 071 385)	(3 253 467)
Órgano de Fiscalización Superior del Congreso del Estado	(14 071 385)	(3 253 467)
SUMAS	(14 071 385)	(3 253 467)

Fuente: Secretaría de Hacienda.

INTEGRACIÓN DE LA CUENTA: ACTIVOS DIFERIDOS

AL 30 DE JUNIO DE 2023

(Cifras en Pesos)

ENTE PÚBLICO	ANTICIPOS A LARGO PLAZO	OTROS ACTIVOS DIFERIDOS
Poder Legislativo	1 903 598	77 333 146
Congreso del Estado	1 903 598	77 333 146
SUMAS	1 903 598	77 333 146

Fuente: Secretaría de Hacienda.

INTEGRACIÓN DE LA CUENTA: OTROS ACTIVOS NO CIRCULANTES

AL 30 DE JUNIO DE 2023

(Cifras en Pesos)

ENTE PÚBLICO	BIENES EN COMODATO
Poder Legislativo	409 969
Órgano de Fiscalización Superior del Congreso del Estado	409 969
SUMAS	409 969

Fuente: Secretaría de Hacienda.