

Notas a los estados financieros consolidados

DEL 1 DE ENERO AL 30 DE JUNIO DE 2023

(Cifras en pesos)

Introducción

De conformidad al artículo 46, fracción I, inciso g) y 49 de la Ley General de Contabilidad Gubernamental, así como, a la normatividad emitida por el Consejo Nacional de Armonización Contable, a continuación, se presentan las notas a los estados financieros de las Entidades Paraestatales y Fideicomisos No Empresariales y No Financieros, correspondiente al 30 de junio de 2023, con los siguientes apartados:

- Notas de gestión administrativa
- Notas de desglose, y
- Notas de memoria (cuentas de orden)

Las cifras mostradas al 30 de junio de 2023, se presentan de conformidad a la estructura de consolidación dictado por el Consejo Nacional de Armonización Contable, en el acuerdo por el que se armoniza la estructura de las cuentas públicas, publicado en el Diario Oficial de la Federación el 30 de diciembre de 2013, reformas del 6 de octubre de 2014, 27 de septiembre de 2018, 23 de diciembre de 2020 y 6 de diciembre de 2022.

Notas de gestión administrativa

Las notas de gestión administrativa de las Entidades Paraestatales y Fideicomisos No Empresariales y No Financieros, son producto de las notas de cada ente público que lo conforman, mismas que pueden ser consultadas en cada ente público.

Notas de desglose

Notas al estado de actividades

El resultado positivo obtenido del 1 de enero al 30 de junio de 2023, que asciende a 7 mil 447.5 millones de pesos y se obtiene de restar a los ingresos percibidos que para este ejercicio por cambio de política de consolidación, se reflejan las ministraciones a las entidades, contra los gastos y otras pérdidas sin considerar los recursos destinados en la adquisición de bienes muebles e inmuebles consideradas como inversión, así como, recursos comprometidos de gasto de inversión para la continuidad de obras en proceso.

Ingresos y otros beneficios

Los ingresos ascienden a 17 mil 89.5 millones de pesos, estos son originados principalmente por las ministraciones a las entidades, recibidos a través de participaciones, aportaciones, convenios, incentivos derivados de la colaboración fiscal y fondo distintos de aportaciones así como de las transferencias, asignaciones, subsidios y subvenciones, y pensiones y jubilaciones. También se integran los registros por la venta de bienes y servicios prestados por las Entidades Paraestatales y Fideicomisos No Empresariales y No Financieros.

Así mismo, en este rubro se registran, los ingresos obtenidos por concepto de remanentes de años anteriores, así como, redondeos a favor por concepto de pagos de facturas e impuestos, por apertura de cuentas bancarias, bonificaciones, reintegros, entre otros.

Gastos y otras pérdidas

Los gastos y otras pérdidas son aquellas cuentas que registran los gastos de funcionamiento de las Entidades Paraestatales y Fideicomisos No Empresariales y No Financieros, las transferencias, asignaciones, subsidios y otras ayudas, así como las estimaciones, depreciaciones, deterioros, obsolescencia y amortizaciones, además la disminución de inventarios, los cuales ascienden a un importe de 9 mil 642.0 millones de pesos.

También se encuentran conceptos como redondeos a cargo por concepto de facturas e impuestos, así como, los registros de aquellos bienes enajenables e inventariables, cuyo costo unitario de adquisición no sobrepasa 70 veces el valor diario de la Unidad de Medida y Actualización (UMA).

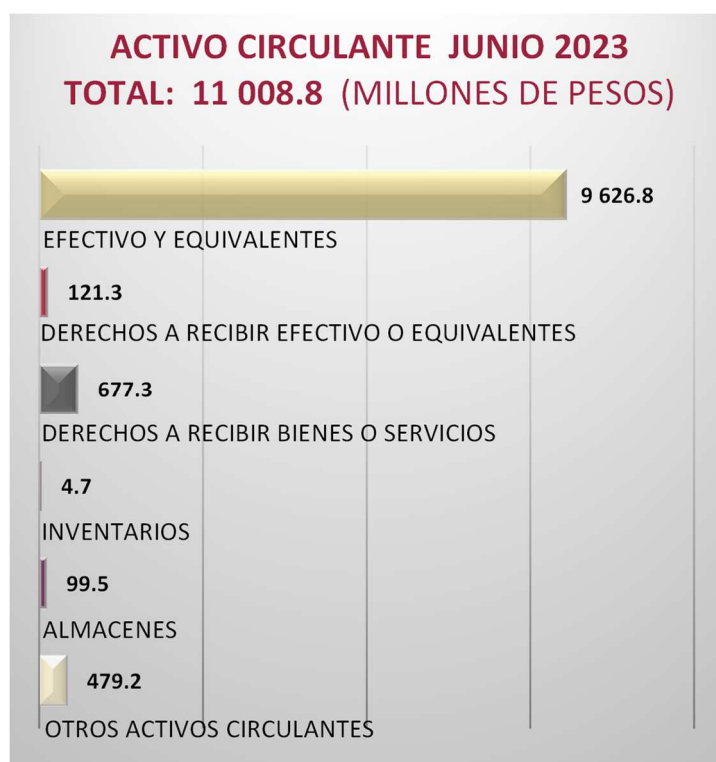
A continuación, se presenta la conciliación entre los ingresos presupuestarios y contables, así como, entre los egresos presupuestarios y los gastos contables:

Notas al estado de situación financiera

Activo

El activo se compone de los fondos, valores, derechos y bienes cuantificados en términos monetarios, los cuales controlan y disponen las Entidades Paraestatales y Fideicomisos No Empresariales y No Financieros para la prestación de servicios públicos, éste se integra como sigue:

Circulante



Efectivo y equivalentes

Al 30 de junio de 2023 este rubro, asciende a un monto de 9 mil 626.8 millones de pesos, y representa el 87.4 % del activo circulante, se integra principalmente por la disponibilidad financiera por las ministraciones radicadas para cubrir los compromisos de pago a proveedores y prestadores de servicios, así como impuestos retenidos y sueldos.

Además, este rubro registra lo siguiente:

- Ingresos Propios adquiridos a través de las actividades de las Entidades Paraestatales y Fideicomisos No Empresariales y No Financieros.
- Depósitos otorgados en favor de proyectos preventivos de mantenimiento de planteles educativos, para atender las necesidades de liquidez para su conservación, y con ello, se mantengan espacios escolares dignos.

ENTIDADES PARAESTATALES Y FIDEICOMISOS NO EMPRESARIALES Y NO FINANCIEROS

Estados e Información Contable al 2do. Trimestre 2023

- Depósitos otorgados a terceros por servicio de arrendamiento de instalaciones o equipos utilizados por las Entidades Paraestatales y Fideicomisos No Empresariales y No Financieros; así como, para servicios básicos y técnicos especializados.
- Los recursos colocados en inversiones en mesa de dinero.

Asimismo se incluye el fondo revolvente y cuentas por gastos a comprobar asignado a funcionarios de las Entidades Paraestatales y Fideicomisos No Empresariales y No Financieros, para cubrir gastos menores y emergentes.

Este rubro de igual manera refleja recursos de mayor liquidez, que son totalmente convertibles en importes determinados en efectivo sujeto a un riesgo mínimo de su valor, los cuales se encuentran disponibles para solventar gastos de operación y de inversión, que a su vez inciden en el patrimonio de las Entidades Paraestatales y Fideicomisos No Empresariales y No Financieros.

EFFECTIVO Y EQUIVALENTES		
<i>(Cifras en Pesos)</i>		
CONCEPTO	JUN 2023	DIC 2022
Efectivo	751 835	0
Bancos/Dependencias y Otros	7 694 611 557	4 351 054 765
Inversiones Temporales (hasta 3	8 032 018	8 028 602
Fondos con Afectación Específica	1 917 627 984	943 032 443
Depósitos de Fondos de Terceros en Garantía y/o Administración	5 786 308	6 283 306
SUMAS	9 626 809 702	5 308 399 116

Derechos a recibir efectivo o equivalentes

Este rubro del activo se compone de los recursos financieros del Fondo de Aportaciones para la Seguridad Pública (FASP), de igual forma se integra por deudores morosos por concepto de gastos a comprobar y por préstamos a corto plazo, concedidos a funcionarios y empleados de las Entidades Paraestatales y Fideicomisos No Empresariales y No Financieros, pendientes de recuperar.

Así mismo se integra de los pagos pendientes de cobrar, derivado de los diversos convenios que se tienen con la Secretaría de Educación y el CONACYT.

Este rubro expone la cifra de 121.3 millones de pesos y representa el 1.1 % del activo circulante.

DERECHOS A RECIBIR EFECTIVO O EQUIVALENTES		
<i>(Cifras en Pesos)</i>		
CONCEPTO	JUN 2023	DIC 2022
Cuentas por Cobrar a Corto Plazo	102 819 482	18 453 916
Deudores Diversos por Cobrar a Corto Plazo	5 581 884	1 378 408
Préstamos Otorgados a Corto Plazo	12 926 235	12 664 412
SUMAS	121 327 601	32 496 736

Derechos a recibir bienes o servicios

Este rubro presenta la cifra de 677.3 millones de pesos al 30 de junio de 2023, representando el 6.2 % del activo circulante y se integra por los anticipos otorgados a proveedores, por adquisición de bienes y prestación de servicios, así como por los anticipos a contratistas por obras públicas.

DERECHOS A RECIBIR BIENES O SERVICIOS

(Cifras en Pesos)

CONCEPTO	JUN 2023	DIC 2022
Anticipo a Proveedores por Adquisición de Bienes y Prestación de Servicios a Corto Plazo	1 153 880	0
Anticipo a Proveedores por Adquisición de Bienes Inmuebles y Muebles a Corto Plazo	6 050 809	1 104 995
Anticipo a Contratistas por Obras Públicas a Corto Plazo	670 104 916	0
SUMAS	677 309 605	1 104 995

Inventarios

Este rubro al 30 de junio de 2023 asciende a 4.7 millones de pesos y refleja la existencia física de mercancías para su venta; pertenecientes al Instituto Casa de las Artesanías de Chiapas.

INVENTARIOS

(Cifras en Pesos)

CONCEPTO	JUN 2023	DIC 2022
Inventario de Mercancías para Venta	4 684 399	5 890 549
SUMAS	4 684 399	5 890 549

Almacenes

El rubro de almacenes asciende a 99.5 millones de pesos, con respecto al activo circulante representa el 0.9 % y refleja la existencia física de materias primas y de consumibles que se tienen en los almacenes al 30 de junio de 2023, integrado principalmente por materiales y suministro de consumo, como son los materiales y útiles de oficina, refacciones y accesorios de equipo de cómputo; esenciales para la operatividad de las Entidades Paraestatales y Fideicomisos No Empresariales y No Financieras.

ALMACENES

(Cifras en Pesos)

CONCEPTO	JUN 2023	DIC 2022
Almacén de Materiales y Suministros de Consumo	99 513 396	39 676 426
SUMAS	99 513 396	39 676 426

Otros activos circulantes

En este rubro se expone la cifra de 479.2 millones de pesos, el cual representa el 4.4 % del total del activo circulante y se integra por proyectos de mantenimiento (mantenimiento preventivo, menor y correctivo) de planteles educativos, para atender las necesidades de liquidez para su conservación y mantenimiento.

OTROS ACTIVOS CIRCULANTES		
(Cifras en Pesos)		
CONCEPTO	JUN 2023	DIC 2022
Adquisición de Fondos con Terceros	479 196 406	433 353 941
SUMAS	479 196 406	433 353 941

No circulante



Inversiones financieras a largo plazo

El monto al periodo que se informa en este rubro fue por 401.5 millones de pesos, mismo que representa el 1 % del activo no circulante; está integrado por los depósitos a largo plazo en fondos de inversión; así también, se encuentran los fideicomisos recuperables de las Entidades Paraestatales y Fideicomisos No Empresariales y No Financieros, orientados al mejoramiento de servicios educativos y sociales, así como a la prevención y reducción de riesgos en el Estado.

Destacándose los siguientes:

- Programa del Mejoramiento del Profesorado (Promep)
- Fideicomiso Una Mano...Una Esperanza
- Fondo de Aportaciones Múltiples (FAM)
- Fondo para la Gestión Integral de Riesgos de Desastres (Fogird)
- Fondo de Protección para Vehículos del Poder Ejecutivo Estatal (Foprovep)

INVERSIONES FINANCIERAS A LARGO PLAZO		
<i>(Cifras en Pesos)</i>		
CONCEPTO	JUN 2023	DIC 2022
Inversiones a Largo Plazo	20	981 219
Fideicomisos, Mandatos y Contratos Análogos	401 534 212	542 260 859
SUMAS	401 534 232	543 242 078

Derechos a recibir efectivo o equivalentes a largo plazo

Este rubro del activo del 1 de enero al 30 de junio de 2023 refleja 1 mil 3.5 millones de pesos el cual representa 2.4 % del activo no circulante y se compone de los gastos a comprobar pendientes de ser regularizados, los ingresos por recuperar, por concepto de manejo de valores y bienes inventariables, así como préstamos otorgados al personal administrativo, confianza y docentes, subsidio al empleo, deudores por responsabilidades y sujetos a resolución judicial.

DERECHOS A RECIBIR EFECTIVO O EQUIVALENTES A LARGO PLAZO		
<i>(Cifras en Pesos)</i>		
CONCEPTO	JUN 2023	DIC 2022
Documentos por Cobrar a Largo Plazo	116 781 103	443 863 885
Deudores Diversos a Largo Plazo	128 770 417	119 053 336
Ingresos por Recuperar a Largo Plazo	72 511	72 511
Préstamos Otorgados a Largo Plazo	749 726 401	750 028 929
Otros Derechos a Recibir Efectivo o Equivalentes a Largo Plazo	8 130 018	8 130 018
SUMAS	1 003 480 450	1 321 148 679

Bienes inmuebles, infraestructura y construcciones en proceso

Al 30 de junio de 2023 este rubro del activo refleja la cifra de 23 mil 558.9 millones de pesos y representa el valor de la infraestructura tangible, edificios no habitacionales y terrenos propiedad de las Entidades Paraestatales y Fideicomisos No Empresariales y No Financieros, así como, el valor de las obras que se encuentran en proceso de ejecución y de las obras terminadas por transferir.

Entre estas obras se destaca la construcción de: aulas, espacios deportivos, centros culturales, viviendas de interés social; construcción y rehabilitación de hospitales y centros de salud micro regionales, y el mejoramiento de edificios públicos en distintos municipios del Estado.

Cabe mencionar que este rubro también se compone de instalaciones y equipamiento de aulas con estructuras prefabricadas, realizadas en diversos municipios del Estado. Además se incluyen diversos predios destinados a parques y panteones.

Del total del activo no circulante este rubro representa el 56.9 %

BIENES INMUEBLES, INFRAESTRUCTURA Y CONSTRUCCIONES EN PROCESO

(Cifras en Pesos)

CONCEPTO	JUN 2023	DIC 2022
Terrenos	2 407 899 464	2 431 027 077
Edificios no Habitacionales	5 490 066 291	5 390 772 502
Infraestructura	255 837	255 837
Construcciones en Proceso en Bienes de Dominio Público	2 878 840 730	3 854 885 648
Construcciones en Proceso en Bienes Propios	11 376 533 014	11 516 450 359
Otros Bienes Inmuebles	1 405 280 094	1 405 280 094
SUMAS	23 558 875 430	24 598 671 517

Bienes muebles

Este rubro del activo refleja el valor de los bienes muebles que poseen las Entidades Paraestatales y Fideicomisos No Empresariales y No Financieros y que al 30 de junio de 2023, asciende a un monto global de 3 mil 698.1 millones de pesos y representa el 8.9 % respecto al total del activo no circulante, integrándose por: mobiliario y equipo de administración, mobiliario y equipo educacional y recreativo, equipo e instrumental médico y de laboratorio, vehículos y equipo de transporte, equipo de defensa y seguridad, maquinaria, otros equipos y herramientas, colecciones, obras de arte y objetos valiosos y activos biológicos; los cuales son necesarios para cubrir la operatividad de las diferentes entidades.

BIENES MUEBLES

(Cifras en Pesos)

CONCEPTO	JUN 2023	DIC 2022
Mobiliario y Equipo de Administración	663 253 596	656 326 106
Mobiliario y Equipo Educacional y Recreativo	246 100 472	246 304 242
Equipo e Instrumental Médico y de Laboratorio	1 658 790 889	1 566 478 130
Vehículos y Equipo de Transporte	519 159 458	508 067 452
Equipo de Defensa y Seguridad	2 247 191	2 247 191
Maquinaria, Otros Equipos y Herramientas	583 910 414	587 942 957
Colecciones, Obras de Arte y Objetos Valiosos	24 641 884	24 460 228
Activos Biológicos	50 528	34 254
SUMAS	3 698 154 432	3 591 860 560

Activos intangibles

Al 30 de junio de 2023, este rubro asciende a 46.7 millones de pesos y representa el valor de todos los bienes intangibles que poseen las Entidades Paraestatales y Fideicomisos No Empresariales y No Financieros como son: software, patentes, marcas, derechos, licencias y otros activos intangibles los cuales son necesarios para la operatividad y funcionamiento de las áreas administrativas de las entidades que la conforma.

Representa el 0.1 % del activo no circulante.

ACTIVOS INTANGIBLES		
<i>(Cifras en Pesos)</i>		
CONCEPTO	JUN 2023	DIC 2022
Software	24 046 587	23 926 967
Patentes, Marcas y Derechos	1 043 431	1 043 431
Licencias	21 572 390	21 352 390
Otros Activos Intangibles	10 242	10 242
SUMAS	46 672 650	46 333 030

Depreciación, deterioro y amortización acumulada de bienes

Este rubro refleja una cifra negativa de 901.8 millones de pesos, el cual representa una disminución del 2.1 % del activo no circulante; se integra por la depreciación a los bienes muebles e inmuebles, así como, de la amortización de los activos intangibles de las Entidades Paraestatales y Fideicomisos No Empresariales y No Financieros; aplicándose las tasas establecidas para tal efecto en la Ley del Impuesto sobre la Renta y el procedimiento establecido por el Consejo Nacional de Armonización Contable (CONAC), aplicados por los entes públicos en el ejercicio 2023.

DEPRECIACIÓN, DETERIORO Y AMORTIZACIÓN ACUMULADA DE BIENES		
<i>(Cifras en Pesos)</i>		
CONCEPTO	JUN 2023	DIC 2022
Depreciación Acumulada de Bienes Inmuebles	(115 048 207)	(115 048 207)
Depreciación Acumulada de Bienes Muebles	(785 286 650)	(794 677 610)
Amortización Acumulada de Activos Intangibles	(1 446 729)	(1 446 729)
SUMAS	(901 781 586)	(911 172 546)

Activos diferidos

El saldo de este rubro asciende a 13 mil 93.3 millones de pesos y se integra por: estudios, formulación y evaluación de proyectos con 1.8 millones de pesos, anticipos otorgados a proveedores por la adquisición de bienes y prestación de servicios, asimismo, por los anticipos a contratistas de obras, con 264.5 millones de pesos; así como, operaciones transitorias por regularizar por 12 mil 827 millones integradas por: 12 mil 730.4 millones de pesos correspondientes a recursos de años anteriores y 96.6 millones de pesos por recursos del periodo que se informa.

Al 30 de junio de 2023, este rubro representa el 31.6 % respecto al total del activo no circulante.

ACTIVOS DIFERIDOS		
<i>(Cifras en Pesos)</i>		
CONCEPTO	JUN 2023	DIC 2022
Estudios, Formulación y Evaluación de Proyectos	1 767 507	1 767 507
Anticipos a Largo Plazo	264 492 113	264 492 113
Otros Activos Diferidos	12 827 016 184	12 161 767 747
SUMAS	13 093 275 804	12 428 027 367

Otros activos no circulantes

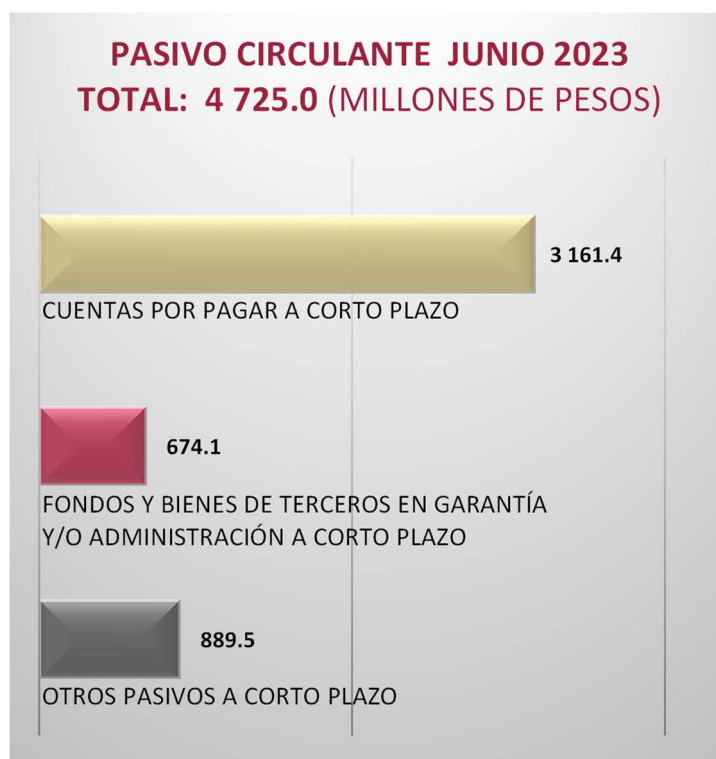
Los otros activos no circulantes, reflejan el valor de los bienes muebles e inmuebles de los entes públicos, que se encuentran bajo contrato de comodato, estos bienes se otorgan entre entes públicos de las Entidades Paraestatales y Fideicomisos No Empresariales y No Financieros.

Al 30 de junio de 2023 el saldo de este rubro asciende a 483.0 millones de pesos y representa el 1.2 % respecto al total del activo no circulante.

OTROS ACTIVOS NO CIRCULANTES		
(Cifras en Pesos)		
CONCEPTO	JUN 2023	DIC 2022
Bienes en Comodato	482 979 001	479 778 966
SUMAS	482 979 001	479 778 966

Pasivo

Es el conjunto de cuentas que permiten el registro de las obligaciones contraídas por los entes públicos, para el desarrollo de sus funciones y la prestación de los servicios públicos. Al 30 de junio de 2023, los estados financieros reflejan principalmente pasivo circulante o corto plazo, es decir, aquellas obligaciones en que la exigibilidad de pago es menor a un año, así también, pasivo no circulante o largo plazo que representa las obligaciones con vencimiento posterior a un año.

Circulante**Cuentas por pagar a corto plazo**

Al 30 de junio de 2023 este rubro asciende a 3 mil 161.4 millones de pesos, y representa el 66.9 % del pasivo circulante.

ENTIDADES PARAESTATALES Y FIDEICOMISOS NO EMPRESARIALES Y NO FINANCIEROS

Estados e Información Contable al 2do. Trimestre 2023

Se integra por los pasivos de prestaciones salariales, sueldos y aguinaldo devengado no pagado a la fecha que se informa, además por las aportaciones patronales del Instituto Mexicano del Seguro Social (IMSS) e Instituto del Fondo Nacional de la Vivienda para los Trabajadores (INFONAVIT), también por el Sistema de Ahorro para el Retiro (SAR), Instituto de Seguridad y Servicios Sociales de los Trabajadores del Estado (ISSSTE) y Fondo de la Vivienda del Instituto de Seguridad y Servicios Sociales de los Trabajadores del Estado (FOVISSSTE), además del 2 % del Impuesto Sobre Nóminas.

Así mismo, este rubro está compuesto por los siguientes conceptos:

- Compromisos contraídos por las entidades derivado de la adquisición de bienes de consumo e inventariables, así como por la contratación de servicios necesarios para la optimización de la operatividad de las Entidades Paraestatales y Fideicomisos No Empresariales y No Financieros, mismos que se encuentran pendientes de pago; así también, el registro de estimaciones por las obligaciones contraídas con recursos propios.
- Por el registro de las retenciones por servicios personales: cuotas IMSS e INFONAVIT, así como el Instituto de Seguridad y Servicios Sociales de los Trabajadores del Estado (ISSSTE) y Fondo de la Vivienda del Instituto de Seguridad y Servicios Sociales de los Trabajadores del Estado (FOVISSSTE); cuotas sindicales, además, por las retenciones y contribuciones a favor de terceros, por préstamos a instituciones financieras, 2 % de Impuesto Sobre Nóminas a prestadores de servicios, IVA e ISR por honorarios.
- Por la recuperación de préstamos a fraccionamientos, así también juicios ejecutivos mercantiles (embargos), rendimientos bancarios, así como por diversos programas académicos y las transferencias de recursos a las Entidades Paraestatales y Fideicomisos No Empresariales y No Financieros, para gastos de operación y servicios personales.

Así mismo, incluye las retenciones efectuadas a los contratistas por obra pública, por los siguientes conceptos:

- 3% para el Instituto de Capacitación a los Trabajadores de la Industria de la Construcción,
- 5 al millar de inspección y vigilancia.

CUENTAS POR PAGAR A CORTO PLAZO		
(Cifras en Pesos)		
CONCEPTO	JUN 2023	DIC 2022
Servicios Personales por Pagar a Corto Plazo	679 510 815	806 934 215
Proveedores por Pagar a Corto Plazo	325 480 456	1 177 085 480
Contratistas por Obras Públicas por Pagar a Corto Plazo	30 407 538	334 170 483
Transferencias Otorgadas por Pagar a Corto Plazo	109 003 168	301 210 861
Retenciones y Contribuciones por Pagar a Corto Plazo	1 886 056 362	2 064 830 817
Otras Cuentas por Pagar a Corto Plazo	130 948 794	98 208 824
SUMAS	3 161 407 133	4 782 440 680

Fondos y bienes de terceros en garantía y/o administración a corto plazo

En este rubro se presenta la cantidad de 674.1 millones de pesos al 30 de junio de 2023, se integra por las obligaciones adquiridas con recursos propios y recursos ajenos, de recursos administrados por las Entidades Paraestatales y Fideicomisos No Empresariales y No Financieros para propósitos afines como: pago a proveedores, servicios personales, retenciones a contratistas y contribuciones.

Así mismo, se incluyen los recursos de programas culturales y los rendimientos bancarios.

Además, es importante mencionar que en este rubro se incluyen los recursos de los programas para la prevención y el control del VIH/SIDA a través del Centro Nacional para la Prevención y Control del VIH/SIDA (CENSIDA).

Este rubro representa el 14.3 % respecto al total del pasivo circulante.

FONDOS Y BIENES DE TERCEROS EN GARANTÍA y/o ADMINISTRACIÓN A CORTO PLAZO		
<i>(Cifras en Pesos)</i>		
CONCEPTO	JUN 2023	DIC 2022
Fondos en Garantía a Corto Plazo	0	241
Fondos en Administración a Corto Plazo	673 759 412	506 932 778
Fondos de Fideicomisos, Mandatos y Contratos Análogos a Corto Plazo	293 835	169 645
SUMAS	674 053 247	507 102 664

Otros pasivos a corto plazo

A 889.5 millones de pesos, asciende este rubro, y corresponde a recursos federales otorgados en forma directa mediante distintas fuentes de financiamiento a las Entidades Paraestatales y Fideicomisos No Empresariales y No Financieros, así como abonos bancarios por aclarar, además de los ingresos pendientes de clasificar, captados a través de los diversos servicios que otorgan los entes públicos. Al 30 de junio de 2023, este rubro representa el 18.8 % respecto al activo no circulante.

OTROS PASIVOS A CORTO PLAZO		
<i>(Cifras en Pesos)</i>		
CONCEPTO	JUN 2023	DIC 2022
Ingresos por Clasificar	76 636 851	68 249 215
Otros Pasivos Circulantes	812 922 641	2 900 908
SUMAS	889 559 492	71 150 123

No circulante



Cuentas por pagar a largo plazo

Este rubro del pasivo, refleja el registro de los compromisos contraídos a largo plazo, por la adquisición de bienes de consumo inventariables, por la contratación de servicios con proveedores, así como, estimaciones por las obligaciones contraídas con contratistas por obra pública en bienes de dominio público y propios, las cuales se encuentran pendientes de liquidar.

Al 30 de junio de 2023, este rubro asciende a 2 mil 871.0 millones de pesos y representa el 45.2 % del pasivo no circulante.

CUENTAS POR PAGAR A LARGO PLAZO		
(Cifras en Pesos)		
CONCEPTO	JUN 2023	DIC 2022
Proveedores por Pagar a Largo Plazo	2 632 496 892	2 632 683 022
Contratistas por Obras Públicas por Pagar a Largo Plazo	238 553 359	238 553 359
SUMAS	2 871 050 251	2 871 236 381

Pasivos diferidos a largo plazo

Este rubro al 30 de junio de 2023 asciende a 3 mil 284.8 millones de pesos y está integrado por el registro de prestaciones salariales como: sueldos y salarios, aguinaldo devengado no pagado, además por las aportaciones patronales al Sistema de Ahorro para el Retiro (S.A.R), al Instituto Mexicano del Seguro Social (IMSS), al Instituto del Fondo Nacional de la Vivienda para los Trabajadores (INFONAVIT) y al Fondo de la Vivienda del Instituto de Seguridad y Servicios Sociales de los Trabajadores del Estado (FOVISSSTE), y 2 % del Impuesto Sobre Nóminas.

Se incluyen en este rubro el registro de las retenciones y contribuciones, IVA e ISR por Honorarios, caja de ahorro, embargo por juicio mercantil, viáticos, pensión alimenticia.

Así mismo, se compone de la recuperación de préstamos para fraccionamientos. Así como préstamos y anticipos de ministración otorgados por la Tesorería, traspaso de recursos entre cuentas bancarias, recursos del Fondo de Aportaciones para los Servicios de Salud (FASSA), abonos bancarios por aclarar.

Además, por las retenciones efectuadas a los contratistas por obra pública clasificados de la siguiente manera:

- 1 % de aportación al Estado para obras de beneficio social.
- 3 % al Instituto de Capacitación de la Industria de la Construcción (ICIC)
- 5 al millar por inspección y vigilancia

Este rubro representa el 51.7 % respecto al total del pasivo no circulante.

PASIVOS DIFERIDOS A LARGO PLAZO		
(Cifras en Pesos)		
CONCEPTO	JUN 2023	DIC 2022
Otros Pasivos Diferidos a Largo Plazo	3 284 775 017	3 372 927 221
SUMAS	3 284 775 017	3 372 927 221

Fondos y bienes de terceros en garantía y/o administración a largo plazo

A 180.6 millones de pesos asciende este rubro al 30 de junio del ejercicio 2023 y corresponde a saldos de obligaciones con recursos ajenos para cubrir pagos de servicios personales y gastos de operación.

También, se incluyen los rendimientos de los programas:

- Programa del Mejoramiento del Profesorado (Promep)
- Programa de Fortalecimiento de la Calidad en Instituciones Educativas (PFCE)

Este rubro representa el 2.8 % del pasivo no circulante.

FONDOS Y BIENES DE TERCEROS EN GARANTÍA y/o ADMINISTRACIÓN A LARGO PLAZO		
(Cifras en Pesos)		
CONCEPTO	JUN 2023	DIC 2022
Fondos en Administración a Largo Plazo	171 741 919	450 730 391
Fondos de Fideicomisos, Mandatos y Contratos Análogos a Largo Plazo	8 883 891	8 883 891
SUMAS	180 625 810	459 614 282

Provisiones a largo plazo

Este rubro asciende a 15.1 millones de pesos, y se integra por la provisión para demandas y juicios a largo plazo para hacer frente a casos fortuitos, que resulten de la operatividad de los entes públicos que conforman las Entidades Paraestatales y Fideicomisos No Empresariales y No Financieros.

Al periodo que se informa este rubro representa el 0.3 % del total del pasivo no circulante.

PROVISIONES A LARGO PLAZO		
(Cifras en Pesos)		
CONCEPTO	JUN 2023	DIC 2022
Provisión para Demandas y Juicios a Largo Plazo	15 076 567	15 076 567
SUMAS	15 076 567	15 076 567

Notas al estado de variación en la hacienda pública

La Hacienda Pública representa el importe de los bienes y derechos que son propiedad de las entidades, dicho importe es modificado principalmente por el resultado positivo obtenido al periodo que se informa fue de 7 mil 447.5 millones de pesos y representa las adquisiciones de bienes muebles e inmuebles consideradas como inversión, así como, recursos comprometidos de gasto de inversión para la continuidad de obras en proceso, de la misma manera, es afectado por el resultado derivado del registro de operaciones de ejercicios anteriores por reintegros, depuración contable, donaciones recibidas, así como incrementos y decrementos de bienes muebles e inmuebles; a la fecha, la Hacienda Pública refleja un saldo de 41 mil 315.5 millones de pesos.

Así también, es modificado por el aumento o disminución al patrimonio, derivado del registro de los incrementos o decrementos realizados al patrimonio de las entidades. A la fecha que se informa la modificación neta presenta un incremento al patrimonio de 5 mil 476.2 millones de pesos.

Notas al estado de flujos de efectivo

El Estado de Flujos de Efectivo de las Entidades Paraestatales y Fideicomisos No Empresariales y No Financieros, muestra los flujos de efectivo, conformado por los elementos básicos: origen y aplicación de los recursos.

El incremento neto en el efectivo y equivalentes al efectivo al 30 de junio de 2023 asciende a 4 mil 318.4 millones de pesos.

Flujo de efectivo de las actividades de operación

Durante el periodo que se informa, las Entidades Paraestatales y Fideicomisos No Empresariales y No Financieros, recibieron ingresos de gestión por la cantidad de 17 mil 89.5 millones de pesos. El gasto de funcionamiento devengado por el periodo comprendido del 1 de enero al 30 de junio de 2023 asciende a 9 mil 642.0 millones de pesos, el cual refleja un flujo neto positivo por actividades de operación por un importe de 7 mil 447.5 millones de pesos.

Flujo de efectivo de las actividades de inversión

Durante el periodo que se informa, las Entidades Paraestatales y Fideicomisos No Empresariales y No Financieros, recibieron ingresos de inversión por la cantidad de 3 mil 534.8 millones de pesos. El gasto de funcionamiento devengado por el periodo comprendido del 1 de enero al 30 de junio de 2023 asciende a 5 mil 660.9 millones de pesos, el cual refleja un flujo neto negativo por actividades de inversión por un importe de 2 mil 126.1 millones de pesos.

Flujo de efectivo de las actividades de financiamiento

Durante el periodo que se informa, las Entidades Paraestatales y Fideicomisos No Empresariales y No Financieros, recibieron ingresos de financiamiento por la cantidad de 1 mil 18.1 millones de pesos. El gasto de funcionamiento devengado por el periodo comprendido del 1 de enero al 30 de junio de 2023 asciende a 2 mil 21.1 millones de pesos, el cual refleja un flujo neto negativo por actividades de financiamiento por un importe de 1 mil 3.0 millones de pesos.

Efectivo y equivalentes al efectivo al final del ejercicio

Las cifras del efectivo y equivalentes al efectivo, al final del ejercicio que figuran en la última parte del Estado de Flujos de Efectivo de las Entidades Paraestatales y Fideicomisos No Empresariales y No Financieros .

EFFECTIVO Y EQUIVALENTES AL EFFECTIVO AL FINAL DEL EJERCICIO		
(Cifras en Pesos)		
CONCEPTO	JUN 2023	DIC 2022
Efectivo y Equivalentes al Efectivo al Final del Ejercicio	9 626 809 702	5 308 399 116

Fuente: Secretaría de Hacienda.

Efectivo y Equivalentes

El análisis de los saldos inicial y final del efectivo y equivalentes al efectivo, al final del ejercicio del estado de flujos de efectivo, respecto a la composición del rubro efectivo y equivalentes es como sigue:

EFFECTIVO Y EQUIVALENTES		
<i>(Cifras en Pesos)</i>		
CONCEPTO	JUN 2023	DIC 2022
Efectivo	751 835	0
Bancos/Dependencias y Otros	7 694 611 557	4 351 054 765
Inversiones Temporales (hasta 3 meses)	8 032 018	8 028 602
Fondos con Afectación Específica	1 917 627 984	943 032 443
Depósitos de Fondos de Terceros en Garantía y/o Administración	5 786 308	6 283 306
Total de Efectivo y Equivalentes	9 626 809 702	5 308 399 116

Fuente: Secretaría de Hacienda.

Adquisiciones de las Actividades de Inversión efectivamente pagadas

Al 30 de junio de 2023, se realizaron adquisiciones de las Actividades de Inversión efectivamente pagadas, respecto del apartado de aplicación, mismas que a continuación se describen:

ADQUISICIONES DE ACTIVIDADES DE INVERSIÓN EFECTIVAMENTE PAGADAS		
<i>(Cifras en Pesos)</i>		
CONCEPTO	JUN 2023	DIC 2022
Bienes Inmuebles, Infraestructura y Construcciones en Proceso	99 293 789	140 006 331
Terrenos	0	38 789 315
Edificios no Habitacionales	99 293 789	0
Construcciones en Proceso en Bienes Propios	0	101 217 016
Bienes Muebles	110 530 185	15 547 035
Mobiliario y Equipo de Administración	6 927 490	0
Mobiliario y Equipo Educativo y Recreativo	0	15 509 861
Equipo e Instrumental Médico y de Laboratorio	92 312 759	0
Vehículos y Equipo de Transporte	11 092 006	0
Colecciones, Obras de Arte y Objetos Valiosos	181 656	20 920
Activos Biológicos	16 274	16 254
Otras Inversiones	5 451 034 817	5 676 559 749
Total	5 660 858 791	5 832 113 115

Fuente: Secretaría de Hacienda.

Conciliación de Flujos de Efectivo Netos

A continuación, se presenta la conciliación de los flujos de efectivo netos de las actividades de operación y saldos de resultados del ejercicio (ahorro/desahorro):

ENTIDADES PARAESTATALES Y FIDEICOMISOS NO EMPRESARIALES Y NO FINANCIEROS

Estados e Información Contable al 2do. Trimestre 2023

CONCILIACIÓN DE LOS FLUJOS DE EFECTIVO NETOS		
(Cifras en Pesos)		
CONCEPTO	JUN 2023	DIC 2022
Resultados del Ejercicio	7 447 484 252	3 892 423 774
Ahorro/Desahorro		
Movimientos de partidas (o rubros) que no afectan al efectivo		
Disminución de Inventarios	0	0
Flujos de Efectivo Netos de las Actividades de Operación	7 447 484 252	3 892 423 774

Fuente: Secretaría de Hacienda.

Conciliación entre los ingresos presupuestarios y contables, así como entre los egresos presupuestarios y los gastos contables

De conformidad a lo dispuesto por el “Acuerdo por el que se emite el formato de conciliación entre los ingresos presupuestarios y contables, así como entre los egresos presupuestarios y los gastos contables” y sus modificaciones, dictado por el Consejo Nacional de Armonización Contable, a continuación, se presenta la conciliación contable-presupuestaria de las Entidades Paraestatales y Fideicomisos no Empresariales y no Financieros, correspondiente del 1 de enero al 30 de junio de 2023:

ENTIDADES PARAESTATALES Y FIDEICOMISOS NO EMPRESARIALES Y NO FINANCIEROS	
CONCILIACIÓN ENTRE LOS INGRESOS PRESUPUESTARIOS Y CONTABLES CONSOLIDADO	
DEL 1 DE ENERO AL 30 DE JUNIO DE 2023	
(Cifras en Pesos)	
Total de Ingresos Presupuestarios	16 953 149 700
Más Ingresos Contables No Presupuestarios	136 312 586
Ingresos Financieros	0
Incremento por Variación de Inventarios	0
Disminución del Exceso de Estimaciones por Pérdida o Deterioro u Obsolescencia	0
Disminución del Exceso de Provisiones	0
Otros Ingresos y Beneficios Varios	54 972 375
Otros Ingresos Contables No Presupuestarios	81 340 211
Menos Ingresos Presupuestarios No Contables	0
Aprovechamientos Patrimoniales	0
Ingresos Derivados de Financiamientos	0
Otros Ingresos Presupuestarios No Contables	0
Total de Ingresos Contables	17 089 462 286

Fuente: Secretaría de Hacienda.

ENTIDADES PARAESTATALES Y FIDEICOMISOS NO EMPRESARIALES Y NO FINANCIEROS

Estados e Información Contable al 2do. Trimestre 2023

ENTIDADES PARAESTATALES Y FIDEICOMISOS NO EMPRESARIALES Y NO FINANCIEROS CONCILIACIÓN ENTRE LOS EGRESOS PRESUPUESTARIOS Y LOS GASTOS CONTABLES CONSOLIDADO DEL 1 DE ENERO AL 30 DE JUNIO DE 2023 (Cifras en Pesos)

Total de Egresos Presupuestarios	10 886 684 992
Menos Egresos Presupuestarios No Contables	1 268 739 793
Materias Primas y Materiales de Producción y Comercialización	0
Materiales y Suministros	17 950 208
Mobiliario y Equipo de Administración	17 195 285
Mobiliario y Equipo Educativo y Recreativo	411 221
Equipo e Instrumental Médico y de Laboratorio	92 428 719
Vehículos y Equipo de Transporte	8 734 789
Equipo de Defensa y Seguridad	0
Maquinaria, Otros Equipos y Herramientas	16 031 621
Activos Biológicos	0
Bienes Inmuebles	0
Activos Intangibles	369 362
Obra Pública en Bienes de Dominio Público	213 155 546
Obra Pública en Bienes Propios	187 471 651
Acciones y Participaciones de Capital	0
Compra de Títulos y Valores	0
Concesión de Préstamos	0
Inversiones en Fideicomisos, Mandatos y Otros Análogos	44 704 819
Provisiones para Contingencias y Otras Erogaciones Especiales	0
Amortización de la Deuda Pública	0
Adeudos de Ejercicios Fiscales Anteriores (ADEFAS)	0
Otros Egresos Presupuestarios No Contables	670 286 572
Más Gastos Contables No Presupuestarios	24 032 835
Estimaciones, Depreciaciones, Deterioros, Obsolescencia y Amortizaciones	184 846
Provisiones	0
Disminución de Inventarios	1 230 892
Otros Gastos	45 061
Inversión Pública no Capitalizable	0
Materiales y Suministros (consumos)	0
Otros Gastos Contables No Presupuestarios	22 572 036
Total de Gastos Contables	9 641 978 034

Fuente: Secretaría de Hacienda.

Notas de memoria (cuentas de orden)

Atendiendo a lo establecido en la Ley General de Contabilidad Gubernamental, para efectos del registro y control, el Consejo Nacional de Armonización Contable ha determinado Cuentas de Orden Contables, mismas que se presentan en el Plan de Cuentas emitido.

Las notas de memoria, representan los movimientos de valores que no afecten o modifiquen el balance de las Entidades Paraestatales y Fideicomisos No Empresariales y No Financieros, sin embargo, su incorporación en libros es necesaria con fines de recordatorio contable, de control y en general sobre los aspectos administrativos, o bien, para consignar sus derechos o responsabilidades contingentes que puedan, o no, presentarse en el futuro.

Cuentas de orden contables

Avales y garantías

Los avales y garantías derivado de la prestación de servicios que realizan los proveedores a las entidades, su monto asciende a 69.9 millones de pesos.

AVALES Y GARANTÍAS			
DEL 1 DE ENERO AL 30 DE JUNIO DE 2023			
(Cifras en Pesos)			
SALDO AL 31 DE DICIEMBRE DE 2022	MOVIMIENTOS 2023		SALDO AL 30 DE JUNIO DE 2023
	INCREMENTOS	AMORTIZACIÓN	
69 926 416	0	0	69 926 416
69 926 416	0	0	69 926 416

Fuente: Secretaría de Hacienda.

Bienes en concesionados o en comodato

Los bienes en concesionados o en comodato, representan los bienes muebles que se otorgan entre entidades públicas, los cuales asciende a 322.8 millones de pesos.

BIENES EN CONCESIONADOS O EN COMODATO			
DEL 1 DE ENERO AL 30 DE JUNIO DE 2023			
(Cifras en Pesos)			
SALDO AL 31 DE DICIEMBRE DE 2022	MOVIMIENTOS 2023		SALDO AL 30 DE JUNIO DE 2023
	INCREMENTOS	AMORTIZACIÓN	
322 561 591	296 150	0	322 857 741
322 561 591	296 150	0	322 857 741

Fuente: Secretaría de Hacienda.

Cuentas de orden presupuestario

Cuentas de ingresos

Al inicio del ejercicio 2023, se aprobó un presupuesto de ingresos de 23 mil 856.3 millones de pesos, para las Entidades Paraestatales y Fideicomisos No Empresariales y No Financieros, sin embargo, las estrategias implementadas para obtener mayores recursos lograron un incremento de 3 mil 560.3 millones de pesos, al presupuesto estimado para el periodo que se informa.

Los ingresos recaudados durante el periodo del 1 de enero al 30 de junio de 2023 ascendieron a la cantidad de 13 mil 726.8 millones de pesos, representando un avance del 57.5 %, respecto al programado para el periodo que se informa.

Los ingresos principales fueron derivados de las ministraciones radicadas del Gobierno Estatal reflejadas en el rubro de participaciones y aportaciones, convenios, incentivos derivados de la colaboración fiscal y fondos distintos de aportaciones que alcanzó un monto de 8 mil 547.1 millones de pesos en diferentes fuentes de financiamiento con recursos del ejercicio y de años anteriores, contribuyendo con el 62.3 % de los ingresos registrados; asimismo transferencias, asignaciones, subsidios y subvenciones, y pensiones y jubilaciones por 5 mil 153.8 millones de pesos, con el 37.5 % del total de ingresos recaudados.

A continuación, se presenta el estado analítico de ingresos presupuestarios de acuerdo de la clasificación indicada en las notas de memoria de los estados financieros emitidos por el CONAC.

ENTIDADES PARAESTATALES Y FIDEICOMISOS NO EMPRESARIALES Y NO FINANCIEROS

Estados e Información Contable al 2do. Trimestre 2023

GOBIERNO CONSTITUCIONAL DEL ESTADO DE CHIAPAS
ENTIDADES PARAESTATALES Y FIDEICOMISOS NO EMPRESARIALES Y NO FINANCIEROS
ESTADO ANALÍTICO DE INGRESOS
 DEL 1 DE ENERO AL 30 DE JUNIO DE 2023
 (Cifras en Pesos)

RUBRO DE INGRESOS	INGRESO				
	ESTIMADO	AMPLIACIONES / REDUCCIONES	MODIFICADO	DEVENGADO	RECAUDADO
Impuestos	0	0	0	0	0
Cuotas y Aportaciones de Seguridad Social	0	0	0	0	0
Contribuciones de Mejoras	0	0	0	0	0
Derechos	0	0	0	0	0
Productos	0	0	0	0	0
Aprovechamientos	0	0	0	0	0
Ingresos por Venta de Bienes, Prestación de Servicios y Otros Ingresos	22 000 000	20 701 732	42 701 732	25 891 624	25 891 624
Participaciones, Aportaciones, Convenios, Incentivos Derivados de la Colaboración Fiscal y Fondos Distintos de Aportaciones	17 424 434 189	942 219 719	18 366 653 908	8 547 094 366	8 547 094 366
Transferencias, Asignaciones, Subsidios y Subvenciones, y Pensiones y Jubilaciones	6 409 858 412	2 597 388 988	9 007 247 400	5 153 821 016	5 153 821 016
Ingresos Derivados de Financiamientos	0	0	0	0	0
TOTAL	23 856 292 601	3 560 310 439	27 416 603 040	13 726 807 006	13 726 807 006

Fuente: Secretaría de Hacienda.

Cuentas de egresos

El estado del ejercicio del presupuesto de egresos, refleja al 30 de junio de 2023, una modificación neta positiva al Presupuesto Aprobado Anual de 7 mil 616.0 millones de pesos representando un 32 % mayor, llegando a un monto de 31 mil 430.8 millones de pesos, al cierre del periodo que se informa.

El presupuesto devengado a la fecha que se informa fue de 10 mil 886.7 millones de pesos que representa el 45.7 % por ciento de los recursos programados al inicio del ejercicio; de los cuales se aplicaron 4 mil 487.9 millones de pesos en servicios personales, equivalente al 41.2 % del devengo total; servicios generales por 3 mil 793.4 millones de pesos representando el 34.8 % del devengo total; inversión pública por 1 mil 70.7 millones de pesos con 8 % del total devengado; así también la cantidad de 967.4 millones de pesos en materiales y suministros equivalente al 8.9 % del devengado total, entre los rubros más sobresalientes.

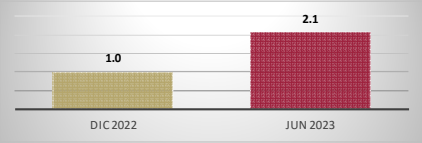
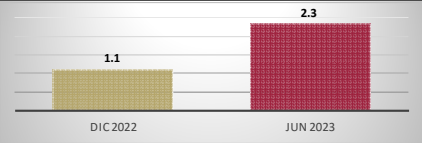
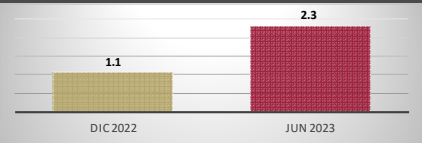
GOBIERNO CONSTITUCIONAL DEL ESTADO DE CHIAPAS
ENTIDADES PARAESTATALES Y FIDEICOMISOS NO EMPRESARIALES Y NO FINANCIEROS
ESTADO ANALÍTICO DEL EJERCICIO DEL PRESUPUESTO DE EGRESOS CLASIFICACIÓN POR OBJETO DEL GASTO (CAPÍTULO)
 DEL 1 DE ENERO AL 30 DE JUNIO DE 2023
 (Cifras en Pesos)

CONCEPTO	PRESUPUESTO DE EGRESOS				
	APROBADO ANUAL	AMPLIACIONES / REDUCCIONES	MODIFICADO	DEVENGADO	PAGADO
Servicios Personales	13 461 158 695	736 328 122	14 197 486 817	4 487 912 414	4 303 699 267
Materiales y Suministros	4 522 504 722	420 232 016	4 942 736 738	967 366 464	696 186 198
Servicios Generales	2 568 023 300	4 505 242 097	7 073 265 397	3 793 429 684	3 765 458 118
Transferencias, Asignaciones, Subsidios y Otras Ayudas	365 629 294	166 939 640	532 568 934	167 767 554	166 181 504
Bienes Muebles, Inmuebles e Intangibles	39 931 369	375 062 743	414 994 112	147 063 131	130 450 434
Inversión Pública	2 385 857 974	1 396 263 937	3 782 121 911	1 070 732 113	992 250 470
Inversiones Financieras y Otras Provisiones	471 625 974	15 966 322	487 592 296	252 413 632	252 413 632
Participaciones y Aportaciones	0	0	0	0	0
Deuda Pública	0	0	0	0	0
TOTAL DEL GASTO	23 814 731 328	7 616 034 877	31 430 766 205	10 886 684 992	10 306 639 623

Fuente: Secretaría de Hacienda.

Razones financieras

El análisis a los estados financieros a través de razones financieras, proporciona indicadores que suministran información para ayudar a tener una mejor interpretación de dichos estados, determinando las causas y tendencias favorables con la finalidad de no tomar decisiones con efectos negativos. A los resultados obtenidos al 30 de junio del ejercicio 2023, se aplicaron las siguientes razones financieras:

NOMBRE	VARIABLES DE CÁLCULO	UNIDAD DE MEDIDA	ALGORITMO	RAZÓN	INTERPRETACIÓN DEL RESULTADO	GRÁFICO
Liquidez	E = Efectivo y Equivalentes DREE = Derechos a Recibir Efectivo o Equivalentes PC = Pasivo Circulante	Porcentaje	$\frac{E + DREE}{PC}$	$\frac{9\,748.1}{4\,725.0} = 2.1$	Muestra la capacidad para cubrir las obligaciones a corto plazo en forma inmediata, es decir, pesos disponibles para cubrir cada peso de deuda a corto plazo	
Índice de Solvencia	AC = Activo Circulante PC = Pasivo Circulante	Porcentaje	$\frac{AC}{PC}$	$\frac{11\,008.8}{4\,725.0} = 2.3$	Indica los pesos disponibles del activo circulante para liquidar sus obligaciones a corto plazo	
Prueba de Ácido	AC = Activo Circulante INV = Inventarios A = Almacenes PC = Pasivo Circulante	Porcentaje	$\frac{AC - (INV + A)}{PC}$	$\frac{10\,904.6}{4\,725.0} = 2.3$	Determina los pesos disponibles en activos de conversión inmediata en efectivo para cubrir obligaciones a corto plazo	

Los estados financieros muestran un resultado de 2.1 peso de **liquidez y disponibilidad inmediata** para hacer frente a cada peso de los compromisos a corto plazo.

La razón de **solvencia** muestra que las entidades cuentan con 2.3 pesos para cubrir cada peso que debe por sus compromisos a corto plazo.

La **prueba del ácido** indica que las entidades cuentan con 2.3 pesos de activos de conversión inmediata en efectivo por cada peso de pasivos a corto plazo.

La posición financiera que guardan las Entidades Paraestatales y Fideicomisos No Empresariales y No Financieros muestra los ingresos y egresos al 30 de junio del ejercicio 2023, toda vez que los saldos de los pasivos se han mantenido en niveles saludables y en equilibrio de la recaudación de ingresos.

En conclusión, las obligaciones que se tienen a corto plazo, son cubiertas en su totalidad de los activos.

Reporte analítico del activo no circulante

A continuación se presentan los saldos por tipo de activo no circulante registrado en los estados financieros consolidados al periodo que se informa. Este reporte muestra el total de las adquisiciones que cada uno de los entes públicos integran su patrimonio.

INTEGRACIÓN DE LA CUENTA: INVERSIONES FINANCIERAS A LARGO PLAZO

AL 30 DE JUNIO DE 2023

(Cifras en Pesos)

ORGANISMO PÚBLICO	PARCIAL	SALDO AL 31 DE DICIEMBRE DE 2022	INVERSIONES A LARGO PLAZO		SALDO AL 30 DE JUNIO DE 2023
			AUMENTO	DISMINUCIÓN	
Universidad Politécnica de Tapachula		981 219	0	981 199	20
Fondo de Inversión Santander	981 219		0	981 199	
SUMAS		981 219		981 199	20

Fuente: Secretaría de Hacienda.

INTEGRACIÓN DE LA CUENTA: INVERSIONES FINANCIERAS A LARGO PLAZO

AL 30 DE JUNIO DE 2023

(Cifras en Pesos)

ORGANISMO PÚBLICO	PARCIAL	SALDO AL 31 DE DICIEMBRE DE 2022	FIDEICOMISOS, MANDATOS Y CONTRATOS ANÁLOGOS		SALDO AL 30 DE JUNIO DE 2023
			AUMENTO	DISMINUCIÓN	
Universidad de Ciencias y Artes de Chiapas		2 583 968	124 190	0	2 708 158
Programa del Mejoramiento del Profesorado (PROMEP)	2 583 968		124 190	0	
Sistema para el Desarrollo Integral de la Familia del Estado de Chiapas DIF - CHIAPAS		287 456	737 823	0	1 025 279
Fideicomiso "Una Mano ... Una Esperanza"	287 456		737 823	0	
Instituto de la Infraestructura Física y Educativa del Estado de Chiapas		348 921 816	0	0	348 921 816
Fondo de Aportaciones Múltiples (FAM)	348 921 816		0	0	
Instituto para la Gestión Integral de Riesgos y Desastres del Estado de Chiapas		190 467 619	0	142 422 272	48 045 347
Fondo para la Gestión Integral de Riesgos de Desastres (FOGIRD)	190 467 619		0	142 422 272	
Instituto del Patrimonio del Estado		0	833 612	0	833 612
Fondo de Protección para Vehículos del Poder Ejecutivo Estatal			833 612	0	
SUMAS		542 260 859	1 695 625	142 422 272	401 534 212

Fuente: Secretaría de Hacienda.

ENTIDADES PARAESTATALES Y FIDEICOMISOS NO EMPRESARIALES Y NO FINANCIEROS

Estados e Información Contable al 2do. Trimestre 2023

INTEGRACIÓN DE LA CUENTA: DERECHOS A RECIBIR EFECTIVO O EQUIVALENTES A LARGO PLAZO

AL 30 DE JUNIO DE 2023

(Cifras en Pesos)

ENTE PÚBLICO	DOCUMENTOS POR COBRAR A LARGO PLAZO	DEUDORES DIVERSOS A LARGO PLAZO	INGRESOS POR RECUPERAR A LARGO PLAZO	PRÉSTAMOS OTORGADOS A LARGO PLAZO
Entidades Paraestatales y Fideicomisos No Empresariales y No Financieros	116 781 103	128 770 417	72 511	749 726 401
Universidad de Ciencias y Artes de Chiapas	15 714 276	8 511 945	0	749 726 401
Universidad Tecnológica de la Selva	0	10 912	0	0
Universidad Politécnica de Chiapas	0	515 852	0	0
Colegio de Estudios Científicos y Tecnológicos del Estado de Chiapas	0	102	0	0
Colegio de Bachilleres de Chiapas	500 157	45 660	72 511	0
Instituto Tecnológico Superior de Cintalapa	21 132	70 538	0	0
Universidad Politécnica de Tapachula	483 113	275 711	0	0
Instituto de Capacitación y Vinculación Tecnológica del Estado de Chiapas	2 087	21 091	0	0
Sistema para el Desarrollo Integral de la Familia del Estado de Chiapas, DIF-Chiapas	847 188	5 816 150	0	0
Consejo Estatal para las Culturas y las Artes de Chiapas	23 876 935	215 206	0	0
Instituto Chiapaneco de Educación para Jóvenes y Adultos	10 383 920	406 278	0	0
Colegio de Educación Profesional Técnica del Estado de Chiapas "CONALEP CHIAPAS"	0	27 250	0	0
Instituto de Ciencia, Tecnología e Innovación del Estado de Chiapas	1 919 108	0	0	0
Instituto de la Infraestructura Física Educativa del Estado de Chiapas	61 352 375	988 559	0	0
Promotora de Vivienda Chiapas	0	88 766 111	0	0
Instituto Estatal del Agua	0	16 000	0	0
Sistema Chiapaneco de Radio, Televisión y Cinematografía	64	0	0	0
Oficina de Convenciones y Visitantes	0	389 274	0	0
Instituto de Bomberos del Estado de Chiapas	0	10 163	0	0
Comisión de Caminos e Infraestructura Hidráulica	0	20 336 789	0	0
Procuraduría Ambiental del Estado de Chiapas	0	10 648	0	0
Archivo General del Estado	0	676	0	0
Comisión Estatal de Conciliación y Arbitraje Médico del Estado de Chiapas	0	4 055	0	0
Centro Regional de Formación Docente e Investigación Educativa	0	2 071 208	0	0
Instituto de Comunicación Social y Relaciones Públicas del Estado de Chiapas	1 680 748	244 409	0	0
Instituto del Deporte del Estado de Chiapas	0	15 830	0	0
SUMAS	116 781 103	128 770 417	72 511	749 726 401

Fuente: Secretaría de Hacienda.

INTEGRACIÓN DE LA CUENTA: OTROS DERECHOS A RECIBIR EFECTIVO O EQUIVALENTES A LARGO PLAZO

AL 30 DE JUNIO DE 2023

(Cifras en Pesos)

ORGANISMO PÚBLICO	PARCIAL	SALDO AL 31 DE DICIEMBRE DE 2022	OTROS DERECHOS A RECIBIR EFECTIVO O EQUIVALENTES A LARGO PLAZO		SALDO AL 30 DE JUNIO DE 2023
			AUMENTO	DISMINUCIÓN	
Universidad de Ciencias y Artes de Chiapas		626	0	0	626
IVA Acreditable	626		0	0	
Universidad Tecnológica de la Selva		12	0	0	12
Subsidio al Empleo	12		0	0	
Colegio de Bachilleres de Chiapas		1 121 371	0	0	1 121 371
Devoluciones de descuento Infonavit, Devoluciones de descuento IMSS, Devoluciones de Cooperaciones, Devoluciones de Retenciones	1 121 371		0	0	
Instituto de Salud		6 333 009	0	0	6 333 009
Rendimientos del Régimen Estatal de Protección Social en Salud al Instituto de Salud (REPSS 2018)	6 333 009		0	0	
Promotora de Vivienda Chiapas		675 000	0	0	675 000
Convenios por Venta de Predio	675 000		0	0	
SUMAS		8 130 018			8 130 018

Fuente: Secretaría de Hacienda.

ENTIDADES PARAESTATALES Y FIDEICOMISOS NO EMPRESARIALES Y NO FINANCIEROS

Estados e Información Contable al 2do. Trimestre 2023

INTEGRACIÓN DE LA CUENTA: BIENES INMUEBLES, INFRAESTRUCTURA Y CONSTRUCCIONES EN PROCESO

AL 30 DE JUNIO DE 2023

(Cifras en Pesos)

ENTE PÚBLICO	TERRENOS	EDIFICIOS NO HABITACIONALES	INFRAESTRUCTURA	CONSTRUCCIONES EN PROCESO EN BIENES DE DOMINIO PÚBLICO	CONSTRUCCIONES EN PROCESO EN BIENES PROPIOS	OTROS BIENES INMUEBLES
Entidades Paraestatales y Fideicomisos No Empresariales y No Financieros	2 407 899 464	5 490 066 291	255 837	2 878 840 730	11 376 533 014	1 405 280 094
Universidad de Ciencias y Artes de Chiapas	23 908 231	695 345 360	0	0	5 252 402	0
Universidad Tecnológica de la Selva	1 000 000	107 083 175	30 740	0	0	0
Universidad Politécnica de Chiapas	41 049 860	129 953 537	0	0	0	0
Universidad Intercultural de Chiapas	8 580 429	19 914 604	0	0	45 637 383	0
Colegio de Estudios Científicos y Tecnológicos del Estado de Chiapas	28 652 140	230 810 961	0	0	0	226 759 302
Colegio de Bachilleres de Chiapas	71 916 742	228 455 738	0	0	63 768 875	0
Instituto Tecnológico Superior de Cintalapa	0	60 036 183	0	0	0	0
Universidad Politécnica de Tapachula	1 824 460	67 300 291	0	0	0	0
Instituto de Capacitación y Vinculación Tecnológica del Estado de Chiapas	11 021 579	19 694 311	0	0	8 297 211	0
Sistema para el Desarrollo Integral de la Familia del Estado de Chiapas, DIF-Chiapas	3 058 510	69 532 287	0	0	182 287 119	0
Secretariado Ejecutivo del Sistema Estatal de Seguridad Pública	57 246 112	28 673 634	225 097	0	0	0
Centro Estatal de Control de Confianza Certificado del Estado de Chiapas	0	2 784 159	0	0	0	0
Consejo Estatal para las Culturas y las Artes de Chiapas	0	5 513 276	0	0	18 916 107	0
Instituto de Salud	0	1 200 717 640	0	101 421 038	401 630 283	0
Colegio de Educación Profesional Técnica del Estado de Chiapas "CONALEP CHIAPAS"	0	183 390 323	0	0	0	0
Instituto de Ciencia, Tecnología e Innovación del Estado de Chiapas	0	71 565 035	0	0	0	0
Instituto de la Infraestructura Física Educativa del Estado de Chiapas	26 784 000	12 770 000	0	1 283 707 681	10 646 805 630	0
Promotora de Vivienda Chiapas	47 738 370	0	0	0	3 076 381	0
Instituto Estatal del Agua	0	0	0	1 969 256	0	0
Sistema Chiapaneco de Radio, Televisión y Cinematografía	60 056	35 071 789	0	0	0	0
Comisión de Caminos e Infraestructura Hidráulica	3 860 972	20 850 015	0	1 491 742 755	0	0
Instituto del Patrimonio del Estado	2 081 198 003	1 957 165 108	0	0	0	1 178 520 792
Centro de Conciliación Laboral del Estado de Chiapas	0	0	0	0	861 623	0
Instituto del Deporte del Estado de Chiapas	0	343 438 865	0	0	0	0
SUMAS	2 407 899 464	5 490 066 291	255 837	2 878 840 730	11 376 533 014	1 405 280 094

Fuente: Secretaría de Hacienda.

ENTIDADES PARAESTATALES Y FIDEICOMISOS NO EMPRESARIALES Y NO FINANCIEROS

Estados e Información Contable al 2do. Trimestre 2023

INTEGRACION DE LA CUENTA: BIENES MUEBLES

AL 30 DE JUNIO DE 2023

(Cifras en Pesos)

ENTE PÚBLICO	MOBILIARIO Y EQUIPO DE ADMINISTRACIÓN	MOBILIARIO Y EQUIPO EDUCACIONAL Y RECREATIVO	EQUIPO E INSTRUMENTAL MÉDICO Y DE LABORATORIO	VEHÍCULOS Y EQUIPO DE TRANSPORTE	EQUIPO DE DEFENSA Y SEGURIDAD	MAQUINARIA, OTROS EQUIPOS Y HERRAMIENTAS	COLECCIONES, OBRAS DE ARTE Y OBJETOS VALIOSOS	ACTIVOS BIOLÓGICOS
Entidades Paraestatales y Fideicomisos No Empresariales y No Financieros	663 253 596	246 100 472	1 658 790 889	519 159 458	2 247 191	583 910 414	24 641 884	50 528
Universidad de Ciencias y Artes de Chiapas	116 402 900	30 553 992	146 114 666	22 700 689	0	71 889 131	3 947 402	0
Universidad Tecnológica de la Selva	68 109 133	10 963 519	23 372 528	11 659 399	0	32 970 871	1 666 390	18 000
Universidad Politécnica de Chiapas	11 359 483	1 653 099	4 503 163	0	114 303	2 874 040	0	0
Universidad Intercultural de Chiapas	29 992 775	17 621 532	13 231 215	15 291 499	0	3 050 383	1 516 635	0
Colegio de Estudios Científicos y Tecnológicos del Estado de Chiapas	78 946 296	86 044 489	68 106 109	21 274 255	0	78 834 526	2 774	0
Colegio de Bachilleres de Chiapas	23 648 878	4 367 315	739 568	6 089 730	0	9 295 920	181 656	0
Instituto Tecnológico Superior de Cintalapa	11 844 980	1 871 049	6 742 854	5 838 290	0	7 862 207	0	0
Universidad Politécnica de Tapachula	3 882 872	1 308 338	809 783	0	0	4 338 380	0	0
Instituto de Capacitación y Vinculación Tecnológica del Estado de Chiapas	22 545 481	2 536 241	23 042	9 024 936	0	6 888 480	42 920	0
Sistema para el Desarrollo Integral de la Familia del Estado de Chiapas, DIF-Chiapas	19 388 293	584 345	5 998 854	12 917 472	0	4 659 929	0	0
Secretariado Ejecutivo del Sistema Estatal de Seguridad Pública	30 492 013	9 602 778	0	50 345 827	14 844	12 863 920	0	0
Centro Estatal de Prevención Social de la Violencia y Participación Ciudadana	2 509 175	769 084	0	3 197 847	0	0	0	0
Centro Estatal de Control de Confianza Certificado del Estado de Chiapas	33 368 063	1 916 430	7 624 463	5 203 921	2 118 044	5 389 267	0	0
Consejo Estatal para las Culturas y las Artes de Chiapas	28 014 562	17 683 292	0	8 151 578	0	2 579 779	15 627 569	0
Instituto de Salud	99 319 319	3 825 059	1 371 046 370	117 309 499	0	62 536 214	0	0
Instituto Chiapaneco de Educación para Jóvenes y Adultos	7 237 768	2 447 827	0	6 112 298	0	69 402	0	0
Colegio de Educación Profesional Técnica del Estado de Chiapas "CONALEP CHIAPAS"	7 710 206	7 783 772	474 804	3 302 987	0	26 628 810	0	0
Instituto de Ciencia, Tecnología e Innovación del Estado de Chiapas	16 929 298	9 558 888	6 000	7 039 517	0	4 516 022	0	0
Instituto de la Infraestructura Física Educativa del Estado de Chiapas	1 481 323	457 660	0	8 539 655	0	237 061	0	0
Promotora de Vivienda Chiapas	3 515 629	26 051	0	4 236 805	0	401 143	0	0
Instituto Estatal del Agua	1 330 885	164 624	895 158	3 321 138	0	214 592	0	0
Instituto Casa de las Artesanías de Chiapas	1 559 820	138 460	0	1 834 637	0	283 808	1 621 685	0
Sistema Chiapaneco de Radio, Televisión y Cinematografía	17 870 870	23 627 481	0	14 909 554	0	159 167 183	26 853	0
Instituto para la Gestión Integral de Riesgos de Desastres del Estado de Chiapas	11 286 908	3 856 651	6 535 072	138 305 418	0	28 401 384	0	32 528
Instituto del Café de Chiapas	306 862	0	0	2 296 081	0	41 760	0	0
Oficina de Convenciones y Visitantes	4 080 707	531 876	0	1 171 300	0	2 836 262	0	0
Instituto de Bomberos del Estado de Chiapas	218 718	0	0	3 985 400	0	297 481	0	0
Comisión de Caminos e Infraestructura Hidráulica	1 193 527	421 950	0	30 683 040	0	54 070 216	0	0
Procuraduría Ambiental del Estado de Chiapas	93 903	0	0	0	0	0	0	0
Comisión Ejecutiva Estatal de Atención a Víctimas para el Estado de Chiapas	267 436	13 224	0	562 733	0	0	0	0
Instituto del Patrimonio del Estado	0	0	0	760 450	0	0	0	0
Secretaría Ejecutiva del Sistema Anticorrupción del Estado de Chiapas	1 242 713	94 409	0	0	0	0	0	0
Centro de Conciliación Laboral del Estado de Chiapas	1 075 176	100 521	0	0	0	0	0	0
Archivo General del Estado	2 098 742	190 495	0	707 800	0	114 212	0	0
Comisión Estatal de Conciliación y Arbitraje Médico del Estado de Chiapas	102 883	0	0	0	0	0	0	0
Centro Regional de Formación Docente e Investigación Educativa	256 830	150 000	0	0	0	24 070	0	0
Instituto de Comunicación Social y Relaciones Públicas del Estado de Chiapas	204 269	98 863	0	453 992	0	11 900	0	0
Consejería Jurídica del Gobernador	56 685	0	0	0	0	0	0	0
Instituto del Deporte del Estado de Chiapas	3 308 215	5 137 158	2 567 240	1 931 711	0	562 061	8 000	0
SUMAS	663 253 596	246 100 472	1 658 790 889	519 159 458	2 247 191	583 910 414	24 641 884	50 528

Fuente: Secretaría de Hacienda.

ENTIDADES PARAESTATALES Y FIDEICOMISOS NO EMPRESARIALES Y NO FINANCIEROS

Estados e Información Contable al 2do. Trimestre 2023

INTEGRACIÓN DE LA CUENTA: ACTIVOS INTANGIBLES

AL 30 DE JUNIO DE 2023

(Cifras en Pesos)

ENTE PÚBLICO	SOFTWARE	PATENTES, MARCAS Y DERECHOS	LICENCIAS	OTROS ACTIVOS INTANGIBLES
Entidades Paraestatales y Fideicomisos No Empresariales y No Financieros	24 046 587	1 043 431	21 572 390	10 242
Universidad de Ciencias y Artes de Chiapas	1 449 624	681 951	0	0
Universidad Tecnológica de la Selva	3 160 194	0	0	0
Universidad Politécnica de Chiapas	2 607 260	0	0	0
Universidad Intercultural de Chiapas	3 440 380	0	1 004 231	0
Colegio de Estudios Científicos y Tecnológicos del Estado de Chiapas	216 720	0	0	0
Colegio de Bachilleres de Chiapas	850 294	0	0	0
Instituto Tecnológico Superior de Cintalapa	359 855	0	277 687	0
Universidad Politécnica de Tapachula	0	0	198 210	0
Instituto de Capacitación y Vinculación Tecnológica del Estado de Chiapas	1 976 672	0	0	0
Sistema para el Desarrollo Integral de la Familia del Estado de Chiapas, DIF-Chiapas	165 328	0	50 488	0
Secretariado Ejecutivo del Sistema Estatal de Seguridad Pública	2 841 165	361 480	2 922 033	0
Centro Estatal de Prevención Social de la Violencia y Participación Ciudadana	0	0	80 910	0
Centro Estatal de Control de Confianza Certificado del Estado de Chiapas	1 343 998	0	1 830 324	0
Consejo Estatal para las Culturas y las Artes de Chiapas	1 353 109	0	25 832	0
Instituto de Salud	2 674 445	0	13 335 126	0
Instituto Chiapaneco de Educación para Jóvenes y Adultos	357 119	0	0	2 242
Colegio de Educación Profesional Técnica del Estado de Chiapas "CONALEP CHIAPAS"	0	0	23 125	0
Instituto de Ciencia, Tecnología e Innovación del Estado de Chiapas	13 920	0	1 627 720	0
Promotora de Vivienda Chiapas	76 433	0	0	0
Instituto Estatal del Agua	206 000	0	0	0
Instituto Casa de las Artesanías de Chiapas	100 901	0	15 000	0
Sistema Chiapaneco de Radio, Televisión y Cinematografía	491 847	0	52 993	0
Instituto para la Gestión Integral de Riesgos de Desastres del Estado de Chiapas	62 988	0	53 081	0
Oficina de Convenciones y Visitantes	35 687	0	0	0
Centro de Conciliación Laboral del Estado de Chiapas	0	0	37 000	0
Centro Regional de Formación Docente e Investigación Educativa	247 650	0	38 630	0
Consejería Jurídica del Gobernador	0	0	0	8 000
Instituto del Deporte del Estado de Chiapas	14 998	0	0	0
SUMAS	24 046 587	1 043 431	21 572 390	10 242

Fuente: Secretaría de Hacienda.

ENTIDADES PARAESTATALES Y FIDEICOMISOS NO EMPRESARIALES Y NO FINANCIEROS

Estados e Información Contable al 2do. Trimestre 2023

INTEGRACIÓN DE LA CUENTA: DEPRECIACIÓN, DETERIORO Y AMORTIZACIÓN ACUMULADA DE BIENES

AL 30 DE JUNIO DE 2023

(Cifras en Pesos)

ENTE PÚBLICO	DEPRECIACIÓN ACUMULADA DE BIENES INMUEBLES	DEPRECIACIÓN ACUMULADA DE BIENES MUEBLES	AMORTIZACIÓN ACUMULADA DE ACTIVOS INTANGIBLES
Entidades Paraestatales y Fideicomisos No Empresariales y No Financieros	(115 048 207)	(785 286 650)	(1 446 729)
Universidad Tecnológica de la Selva	0	(2 103 475)	0
Universidad Politécnica de Chiapas	0	(7 816 740)	(122 599)
Colegio de Estudios Científicos y Tecnológicos del Estado de Chiapas	(108 537 715)	(214 156 704)	(197 290)
Colegio de Bachilleres de Chiapas	0	(30 898 582)	0
Universidad Politécnica de Tapachula	0	(4 810 748)	0
Sistema para el Desarrollo Integral de la Familia del Estado de Chiapas, DIF-Chiapas	0	(13 784 097)	0
Secretariado Ejecutivo del Sistema Estatal de Seguridad Pública	0	(44 020 757)	0
Centro Estatal de Prevención Social de la Violencia y Participación Ciudadana	0	(4 570 050)	0
Centro Estatal de Control de Confianza Certificado del Estado de Chiapas	0	(17 479 111)	0
Consejo Estatal para las Culturas y las Artes de Chiapas	0	(68 280)	0
Instituto de Salud	0	(17 991 873)	0
Colegio de Educación Profesional Técnica del Estado de Chiapas "CONALEP CHIAPAS"	(4 116 207)	0	0
Instituto de Ciencia, Tecnología e Innovación del Estado de Chiapas	0	(33 571 622)	(1 011 143)
Instituto de la Infraestructura Física Educativa del Estado de Chiapas	(258 499)	(391 216)	0
Promotora de Vivienda Chiapas	0	(7 396 401)	0
Instituto Estatal del Agua	0	(3 827 197)	(48 638)
Instituto Casa de las Artesanías de Chiapas	0	(3 001 254)	(64 392)
Sistema Chiapaneco de Radio, Televisión y Cinematografía	(2 135 786)	(95 086 200)	0
Instituto para la Gestión Integral de Riesgos de Desastres del Estado de Chiapas	0	(144 121 702)	0
Instituto del Café de Chiapas	0	(1 667 892)	0
Oficina de Convenciones y Visitantes	0	(3 592 105)	0
Instituto de Bomberos del Estado de Chiapas	0	(890 482)	0
Comisión de Caminos e Infraestructura Hidráulica	0	(132 798 145)	0
Secretaría Ejecutiva del Sistema Anticorrupción del Estado de Chiapas	0	(445 708)	0
Centro Regional de Formación Docente e Investigación Educativa	0	(9 863)	0
Instituto de Comunicación Social y Relaciones Públicas del Estado de Chiapas	0	(768 824)	0
Consejería Jurídica del Gobernador	0	(17 622)	(2 667)
SUMAS	(115 048 207)	(785 286 650)	(1 446 729)

Fuente: Secretaría de Hacienda.

ENTIDADES PARAESTATALES Y FIDEICOMISOS NO EMPRESARIALES Y NO FINANCIEROS

Estados e Información Contable al 2do. Trimestre 2023

INTEGRACIÓN DE LA CUENTA: ACTIVOS DIFERIDOS

AL 30 DE JUNIO DE 2023

(Cifras en Pesos)

ENTE PÚBLICO	ESTUDIOS, FORMULACIÓN Y EVALUACIÓN DE PROYECTOS	ANTICIPOS A LARGO PLAZO	OTROS ACTIVOS DIFERIDOS
Entidades Paraestatales y Fideicomisos No Empresariales y No Financieros	1 767 507	264 492 113	12 827 016 184
Universidad de Ciencias y Artes de Chiapas	0	1 917 697	325 981 438
Universidad Tecnológica de la Selva	0	26 384	8 075 769
Universidad Politécnica de Chiapas	0	26 962 722	5 147 488
Universidad Intercultural de Chiapas	0	0	11 498
Colegio de Estudios Científicos y Tecnológicos del Estado de Chiapas	0	6 884 802	0
Instituto Tecnológico Superior de Cintalapa	0	32 846	1 306 379
Instituto de Capacitación y Vinculación Tecnológica del Estado de Chiapas	0	0	5 056 087
Sistema para el Desarrollo Integral de la Familia del Estado de Chiapas, DIF-Chiapas	0	0	2 800
Centro Estatal de Control de Confianza Certificado del Estado de Chiapas	0	0	473 125
Consejo Estatal para las Culturas y las Artes de Chiapas	0	0	33 341 408
Instituto de Salud	1 367 507	0	11 016 636 638
Instituto Chiapaneco de Educación para Jóvenes y Adultos	0	0	37 920 263
Colegio de Educación Profesional Técnica del Estado de Chiapas "CONALEP CHIAPAS"	0	0	18 152 978
Instituto de Ciencia, Tecnología e Innovación del Estado de Chiapas	0	0	2 601 404
Instituto de la Infraestructura Física Educativa del Estado de Chiapas	400 000	228 667 662	302 772 388
Promotora de Vivienda Chiapas	0	0	4 589 631
Instituto Estatal del Agua	0	0	3 999 951
Instituto Casa de las Artesanías de Chiapas	0	0	222 603
Sistema Chiapaneco de Radio, Televisión y Cinematografía	0	0	3 726 318
Instituto para la Gestión Integral de Riesgos de Desastres del Estado de Chiapas	0	0	20 731 489
Instituto del Café de Chiapas	0	0	2 647 515
Oficina de Convenciones y Visitantes	0	0	1 180 746
Instituto de Bomberos del Estado de Chiapas	0	0	160 419
Comisión de Caminos e Infraestructura Hidráulica	0	0	9 637 981
Procuraduría Ambiental del Estado de Chiapas	0	0	122 987
Instituto del Patrimonio del Estado	0	0	1 616
Centro de Conciliación Laboral del Estado de Chiapas	0	0	2 827
Archivo General del Estado	0	0	127 491
Comisión Estatal de Conciliación y Arbitraje Médico del Estado de Chiapas	0	0	810 521
Instituto de Comunicación Social y Relaciones Públicas del Estado de Chiapas	0	0	963 754 601
Consejería Jurídica del Gobernador	0	0	6 619 825
Instituto del Deporte del Estado de Chiapas	0	0	51 200 000
SUMAS	1 767 507	264 492 113	12 827 016 184

Fuente: Secretaría de Hacienda.

ENTIDADES PARAESTATALES Y FIDEICOMISOS NO EMPRESARIALES Y NO FINANCIEROS

Estados e Información Contable al 2do. Trimestre 2023

INTEGRACIÓN DE LA CUENTA: OTROS ACTIVOS NO CIRCULANTES

AL 30 DE JUNIO DE 2023

(Cifras en Pesos)

ENTE PÚBLICO	BIENES EN COMODATO
Entidades Paraestatales y Fideicomisos No Empresariales y No Financieros	482 979 001
Colegio de Estudios Científicos y Tecnológicos del Estado de Chiapas	598 848
Sistema para el Desarrollo Integral de la Familia del Estado de Chiapas, DIF-Chiapas	964 404
Secretariado Ejecutivo del Sistema Estatal de Seguridad Pública	95 314 767
Instituto de Salud	30 708
Instituto de Ciencia, Tecnología e Innovación del Estado de Chiapas	1 999 001
Promotora de Vivienda Chiapas	418 999
Comisión de Caminos e Infraestructura Hidráulica	33 968 818
Instituto del Patrimonio del Estado	349 683 456
SUMAS	482 979 001

Fuente: Secretaría de Hacienda.