

**Poder Judicial**  
**Notas a los estados financieros consolidados**  
**Del 1 de enero al 31 de marzo de 2023**  
**(Cifras en pesos)**

## **Introducción**

De conformidad al artículo 46, fracción I, inciso g) y 49 de la Ley General de Contabilidad Gubernamental, así como a la normatividad emitida por el Consejo Nacional de Armonización Contable, a continuación, se presentan las notas a los estados financieros correspondiente al 31 de marzo del ejercicio fiscal 2023, con los siguientes apartados:

- Notas de gestión administrativa,
- Notas de desglose, y
- Notas de memoria (cuentas de orden).

Las cifras mostradas al 31 de marzo de 2023, se presentan de conformidad a la estructura de consolidación dictado por el Consejo Nacional de Armonización Contable, en el Acuerdo por el que se armoniza la estructura de las cuentas públicas, publicado en el Diario Oficial de la Federación el 30 de diciembre de 2013, reformas del 6 de octubre de 2014, 27 de septiembre de 2018, 23 de diciembre de 2020 y 6 de diciembre de 2022.

## ***Notas de gestión administrativa***

Las notas de gestión administrativa consolidados del Poder Judicial se integran con la información del Consejo de la Judicatura y el Tribunal Administrativo, mismas que podrán ser consultadas en la información de cada ente público.

## ***Notas de desglose***

### **Notas al estado de actividades**

El resultado obtenido del 1 de enero al 31 de marzo de 2023 representa un ahorro por 18.7 millones de pesos y se obtiene de restar a los ingresos percibidos contra los gastos y otras pérdidas sin considerar los recursos destinados en la adquisición de bienes muebles e inmuebles consideradas como inversión, así como, recursos comprometidos de gasto de inversión.

#### **Ingresos y otros beneficios**

Los ingresos ascienden a 246.1 millones de pesos, recursos otorgados para la operación y funcionamiento del Poder Judicial, principalmente de las transferencias, así como, por los redondeos y las diferencias a favor en el pago de impuestos.

#### **Gastos y otras pérdidas**

Los gastos y otras pérdidas son aquellas cuentas que registran los gastos de funcionamiento del Poder Judicial, aplicados en proyectos a favor de la ciudadanía, así como los redondeos a cargo por concepto de pagos de impuestos y facturas.

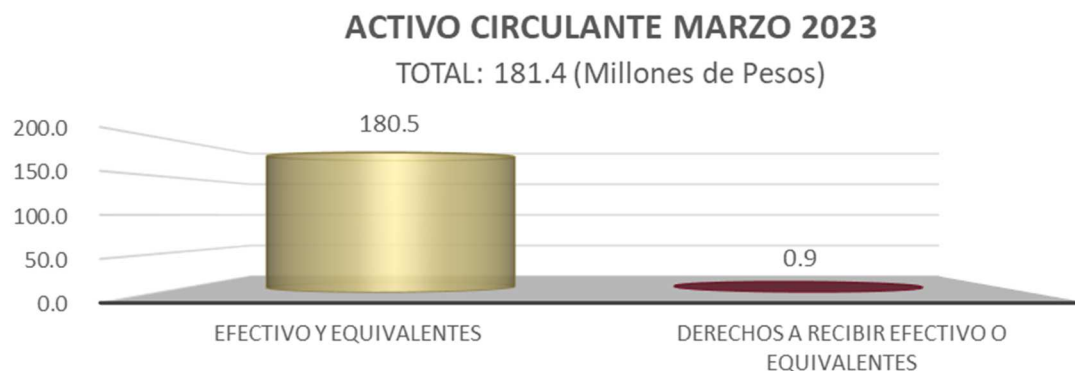
Este rubro asciende a un importe de 227.4 millones de pesos.

## Notas al estado de situación financiera

### Activo

El activo se compone de los fondos, valores, derechos y bienes cuantificados en términos monetarios, los cuales controla y dispone el Poder Judicial para la prestación de servicios públicos, éste se integra como sigue:

#### Circulante



#### Efectivo y equivalentes

Del 1 de enero al 31 de marzo de 2023 este rubro presenta la cifra de 180.5 millones de pesos, y representa el 99.5 % del activo circulante, integrado en gran parte por la disponibilidad financiera en cuentas bancarias para cubrir pagos de sueldos, cuotas patronales e impuestos retenidos. Además, se compone por recursos de libre disposición para pago de gastos de operación y pago a proveedores.

Por otra parte se incluyen también:

- Los depósitos en garantía por servicios básicos (Radio Móvil Dipsa S.A. de C.V.).

Asimismo, se incluye el fondo revolvente asignado a funcionarios del poder judicial, para cubrir gastos menores y emergentes.

<b>EFECTIVO Y EQUIVALENTES</b>		
( Cifras en Pesos )		
CONCEPTO	MAR 2023	DIC 2022
Efectivo	283 000	0
Bancos / Dependencias y Otros	31 869 522	75 824 463
Fondos con Afectación Específica	148 250 388	127 218 408
Depósitos de Fondos de Terceros en Garantía y/o Administración	47 851	42 291
<b>SUMAS</b>	<b>180 450 761</b>	<b>203 085 162</b>

#### Derechos a recibir efectivo o equivalentes

Este rubro del activo circulante presenta la cifra de 0.9 millones de pesos, el cual está integrado por gastos pendientes de comprobar, al 31 de marzo de 2023.

Representa el 0.5 % del activo circulante.

<b>DERECHOS A RECIBIR EFECTIVO O EQUIVALENTES</b>		
( Cifras en Pesos )		
CONCEPTO	MAR 2023	DIC 2022
Cuentas por Cobrar a Corto Plazo	132 455	2 573
Deudores Diversos por Cobrar a Corto Plazo	802 486	0
<b>SUMAS</b>	<b>934 941</b>	<b>2 573</b>

**No circulante**



**Derechos a recibir efectivo o equivalentes a largo plazo**

Este rubro representa el 0.2 % del activo no circulante y se compone principalmente por préstamos a cuenta de remuneraciones concedidos a funcionarios del Poder Judicial, y por fondo revolvente pendiente de ser comprobado, así como, cargos bancarios por aclarar y préstamo interno del fondo auxiliar.

Al 31 de marzo de 2023, presenta un saldo de 1.6 millones de pesos.

<b>DERECHOS A RECIBIR EFECTIVO O EQUIVALENTES A LARGO PLAZO</b>		
( Cifras en Pesos )		
CONCEPTO	MAR 2023	DIC 2022
Deudores Diversos a Largo Plazo	1 626 437	1 627 768
<b>SUMAS</b>	<b>1 626 437</b>	<b>1 627 768</b>

**Bienes inmuebles, infraestructura y construcciones en proceso**

Este rubro del activo refleja la cifra de 508.8 millones de pesos y registra el valor de los bienes inmuebles como son: edificios no habitacionales, principalmente de los juzgados de garantía y tribunales de juicio oral, y terrenos, que posee el Poder Judicial, al 31 de marzo de 2023.

Del total del activo no circulante este rubro representa el 60.8 %.

<b>BIENES INMUEBLES, INFRAESTRUCTURA Y CONSTRUCCIONES EN PROCESO</b>		
( Cifras en Pesos )		
CONCEPTO	MAR 2023	DIC 2022
Terrenos	7 558 277	7 558 277
Edificios no Habitacionales	501 201 772	501 201 772
<b>SUMAS</b>	<b>508 760 049</b>	<b>508 760 049</b>

**Bienes muebles**

El rubro bienes muebles del activo refleja el valor de los bienes muebles que posee el poder judicial y que al 31 de marzo del 2023, asciende a un monto de 232.7 millones de pesos y representa el 27.8 % respecto al total del activo no circulante, integrándose por: mobiliario y equipo de administración, mobiliario y equipo educacional y recreativo, vehículos y equipo de transporte, maquinaria, otros equipos y herramientas y colecciones, obras de arte y objetos valiosos; los cuales son necesarios para la operatividad del Poder Judicial.

<b>BIENES MUEBLES</b>		
( Cifras en Pesos )		
CONCEPTO	MAR 2023	DIC 2022
Mobiliario y Equipo de Administración	139 169 479	137 227 639
Mobiliario y Equipo Educacional y Recreativo	16 846 920	16 846 920
Vehículos y Equipo de Transporte	33 128 002	33 312 502
Maquinaria, Otros Equipos y Herramientas	43 564 911	43 564 911
Colecciones, Obras de Arte y Objetos Valiosos	34 364	34 364
<b>SUMAS</b>	<b>232 743 676</b>	<b>230 986 336</b>

**Activos intangibles**

Al 31 de marzo de 2023, este rubro asciende a 20.6 millones de pesos y se integra por el valor de todos los bienes intangibles como son: software y licencias, los cuales son necesarios para la operatividad y funcionamiento de las áreas administrativas de los entes públicos que integran al Poder Judicial.

Representa el 2.5 % del activo no circulante.

<b>ACTIVOS INTANGIBLES</b>		
( Cifras en Pesos )		
CONCEPTO	MAR 2023	DIC 2022
Software	17 897 681	17 897 681
Licencias	2 713 105	2 713 105
<b>SUMAS</b>	<b>20 610 786</b>	<b>20 610 786</b>

### Activos diferidos

El saldo de este rubro asciende a 64.1 millones de pesos y está integrado por las operaciones financieras enfocadas en servicios personales, gasto de operación y de inversión pendientes de regularizar, de los cuales 61.7 millones de pesos corresponden a ejercicios anteriores y 2.4 millones de pesos del periodo que se informa.

Al 31 de marzo de 2023, este rubro representa el 7.7 % respecto al total del activo no circulante.

<b>ACTIVOS DIFERIDOS</b> ( Cifras en Pesos )		
CONCEPTO	MAR 2023	DIC 2022
Otros Activos Diferidos	64 071 783	61 700 985
<b>SUMAS</b>	<b>64 071 783</b>	<b>61 700 985</b>

### Otros activos no circulantes

Los otros activos no circulantes, reflejan el valor de los bienes inmuebles del Poder Judicial, que se encuentran bajo contrato de comodato, estos bienes se otorgan entre entes públicos principalmente los Juzgados Civiles y Mixtos.

Al 31 de marzo de 2023, el saldo de este rubro asciende a 8.0 millones de pesos y representa el 1 % respecto del total del activo no circulante.

<b>OTROS ACTIVOS NO CIRCULANTES</b> ( Cifras en Pesos )		
CONCEPTO	MAR 2023	DIC 2022
Bienes en Comodato	8 016 181	8 016 181
<b>SUMAS</b>	<b>8 016 181</b>	<b>8 016 181</b>

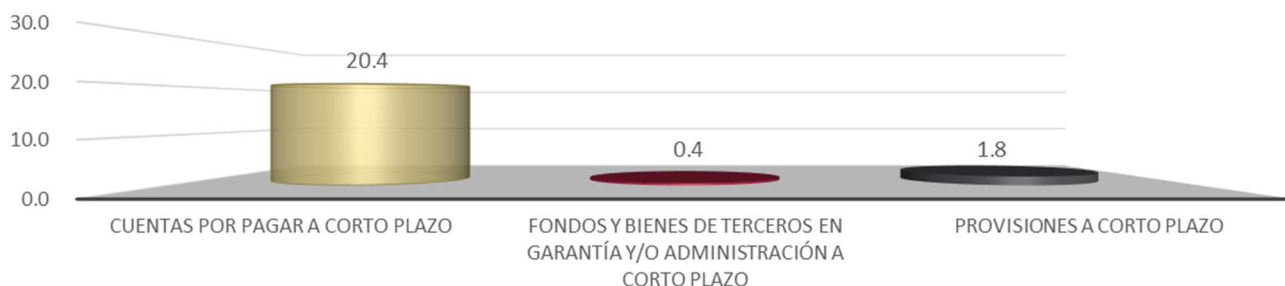
## Pasivo

Es el conjunto de cuentas que permite el registro de las obligaciones contraídas para el desarrollo de sus funciones y la prestación de los servicios públicos. Al 31 de marzo de 2023, los estados financieros del Poder Judicial reflejan principalmente pasivo circulante a corto plazo, es decir, aquellas obligaciones en que la exigibilidad de pago es menor a un año. Así también, pasivo no circulante o a largo plazo que representa las obligaciones con vencimiento posterior a un año.

### Circulante

#### PASIVO CIRCULANTE MARZO 2023

TOTAL: 22.6 (Millones de Pesos)



**Cuentas por pagar a corto plazo**

Al 31 de marzo de 2023, esta cuenta se integra por prestaciones salariales como: sueldos y salarios y aguinaldo devengado no pagado; así como, por las aportaciones patronales al IMSS, INFONAVIT y el 2 % del Impuesto Sobre Nóminas; además, se incluyen por los compromisos contraídos por la adquisición de bienes de consumo e inventariables, y por la contratación de servicios con proveedores.

Se incluyen dentro de este rubro los subsidios a entes públicos.

También se registran las retenciones por servicios personales: ISSS, cuota IMSS, cuota INFONAVIT, aportaciones al fondo de ahorro, retenciones y contribuciones a favor de terceros, 2 % del Impuesto Sobre Nóminas de prestadores de servicios, 10 % del ISR por honorarios y/o arrendamiento de inmuebles, entre otros.

Además, se integra por las retenciones efectuadas a los contratistas por obra pública, por los siguientes conceptos:

- 1 % de Aportación al Estado para Obras de Beneficio Social, y
- 5 al millar de inspección y vigilancia.

Asimismo, dentro de este rubro se encuentran los rendimientos bancarios, los préstamos para gastos de operación y los reintegros de recursos.

Este rubro asciende a 20.4 millones de pesos y representa el 90.1 % respecto al pasivo circulante.

<b>CUENTAS POR PAGAR A CORTO PLAZO</b>		
( Cifras en Pesos )		
CONCEPTO	MAR 2023	DIC 2022
Servicios Personales por Pagar a Corto Plazo	7 968 192	20 247 978
Proveedores por Pagar a Corto Plazo	1 491 149	2 251 801
Transferencias Otorgadas por Pagar a Corto Plazo	83 014	305 018
Retenciones y Contribuciones por Pagar a Corto Plazo	10 833 816	34 886 644
Otras Cuentas por Pagar a Corto Plazo	35 794	24 204
<b>SUMAS</b>	<b>20 411 965</b>	<b>57 715 645</b>

**Fondos y bienes de terceros en garantía y/o administración a corto plazo**

Al 31 de marzo, este rubro presenta un saldo de 0.4 millones de pesos y se integra por las obligaciones con recursos ajenos por concepto de fondo revolvente.

Este rubro representa el 1.9 % respecto al total del pasivo circulante.

<b>FONDOS Y BIENES DE TERCEROS EN GARANTÍA y/o ADMINISTRACIÓN A CORTO PLAZO</b>		
( Cifras en Pesos )		
CONCEPTO	MAR 2023	DIC 2022
Fondos en Administración a Corto Plazo	433 289	2 016
<b>SUMAS</b>	<b>433 289</b>	<b>2 016</b>

### Provisiones a corto plazo

Este rubro representa la provisión para demandas y juicios a corto plazo, para hacer frente a casos fortuitos, que resulten de la operatividad de los entes públicos que conforman el Poder Judicial.

A la fecha que se informa este rubro representa el 7.8 % respecto al total del pasivo circulante, con importe de 1.8 millones de pesos.

<b>PROVISIONES A CORTO PLAZO</b>		
( Cifras en Pesos )		
CONCEPTO	MAR 2023	DIC 2022
Provisión para Demandas y Juicios a Corto Plazo	1 763 187	1 668 410
<b>SUMAS</b>	<b>1 763 187</b>	<b>1 668 410</b>

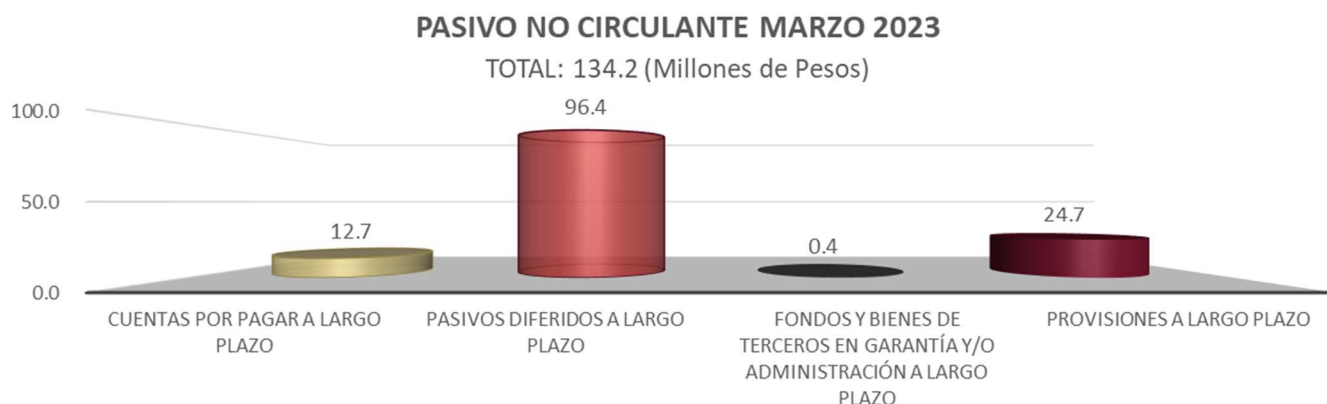
### Otros pasivos a corto plazo

Al 31 de marzo de 2023, este rubro del pasivo circulante, está integrado por los ingresos por clasificar, así como, de abonos bancarios pendientes de aclarar.

A la fecha que se informa este rubro representa el 0.2 % respecto al total del pasivo circulante.

<b>OTROS PASIVOS A CORTO PLAZO</b>		
( Cifras en Pesos )		
CONCEPTO	MAR 2023	DIC 2022
Ingresos por Clasificar	34 781	46 046
Otros Pasivos Circulantes	2 367	1 169
<b>SUMAS</b>	<b>37 148</b>	<b>47 215</b>

### **No circulante**



### Cuentas por pagar a largo plazo

Al 31 de marzo de 2023, este rubro del pasivo no circulante, refleja el registro de los compromisos contraídos a largo plazo, por la adquisición de bienes de consumo e inventariables con proveedores.

A la fecha que se informa este rubro representa el 9.5 % respecto al total del pasivo no circulante, con un importe de 12.7 millones de pesos.

<b>CUENTAS POR PAGAR A LARGO PLAZO</b>		
( Cifras en Pesos )		
CONCEPTO	MAR 2023	DIC 2022
Proveedores por Pagar a Largo Plazo	12 732 907	12 732 907
<b>SUMAS</b>	<b>12 732 907</b>	<b>12 732 907</b>

**Pasivos diferidos a largo plazo**

Este rubro del pasivo no circulante se integra por el registro de prestaciones salariales del personal del Poder Judicial como son: sueldos y salarios, aguinaldo devengado no pagado, asimismo, por las aportaciones patronales al INFONAVIT y el 2 % del Impuesto Sobre Nóminas.

También, forman parte los reintegros de recursos, abonos bancarios por aclarar, las sanciones por incumplimiento de contrato y los rendimientos bancarios.

Se incluyen en este rubro, el registro de las retenciones por servicios personales: cuotas IMSS disciplinarios, ISSS, aportaciones al fondo de ahorro, recuperación de préstamos personales, préstamos con instituciones financieras, pensión alimenticia; además, de las retenciones y contribuciones a favor de terceros, como, el Impuesto Sobre la Renta, así también el 10 % del ISR por honorarios y/o arrendamiento de inmuebles.

Además, por las retenciones efectuadas a los contratistas por obra pública, por los siguientes conceptos:

- 1 % de Aportación al Estado para Obras de Beneficio Social.
- 5 al millar de Inspección y Vigilancia.

Por otra parte, dentro este rubro se encuentra los préstamos del fondo auxiliar, las asignaciones presupuestarias por concepto de constancias de antecedentes no penales, los cheques cancelados y los cheques en circulación no cobrados en oportunidad.

El saldo de este rubro al 31 de marzo de 2023, ascendió a 96.4 millones de pesos, y representa el 71.8 % del total del pasivo no circulante.

<b>PASIVOS DIFERIDOS A LARGO PLAZO</b>		
( Cifras en Pesos )		
CONCEPTO	MAR 2023	DIC 2022
Otros Pasivos Diferidos a Largo Plazo	96 386 448	96 376 401
<b>SUMAS</b>	<b>96 386 448</b>	<b>96 376 401</b>

**Fondos y bienes de terceros en garantía y/o administración a largo plazo**

Este rubro presenta un saldo el cual asciende a 0.4 millones de pesos al 31 de marzo de 2023 y se integra por las obligaciones con ingresos propios, como son: licitaciones, sanciones por incumplimiento y reintegros por conceptos de servicios básicos. Asimismo, por las obligaciones con recursos ajenos por concepto de fondo revolving.

Este rubro representa 0.3 % de total del pasivo no circulante



<b>FONDOS Y BIENES DE TERCEROS EN GARANTÍA Y/O ADMINISTRACIÓN A LARGO PLAZO</b>		
( Cifras en Pesos )		
CONCEPTO	MAR 2023	DIC 2022
Fondos en Administración a Largo Plazo	383 749	814 860
<b>SUMAS</b>	<b>383 749</b>	<b>814 860</b>

### **Provisiones a largo plazo**

Este rubro se integra por la provisión para demandas y juicios a largo plazo, para hacer frente a casos fortuitos, que resulten de la operatividad de los entes públicos que conforman el Poder Judicial.

Al 31 de marzo de 2023, este rubro asciende a 24.7 millones de pesos y representa el 18.4 % del total del pasivo no circulante.

<b>PROVISIONES A LARGO PLAZO</b>		
( Cifras en Pesos )		
CONCEPTO	MAR 2023	DIC 2022
Provisión para Demandas y Juicios a Largo Plazo	24 638 989	24 638 989
<b>SUMAS</b>	<b>24 638 989</b>	<b>24 638 989</b>

### **Notas al estado de variación en la hacienda pública**

La hacienda pública representa el importe de los bienes y derechos, propiedad del Poder Judicial, dicho importe es modificado principalmente por el resultado positivo obtenido al periodo que se informa el cual asciende a 18.7 millones de pesos, también es afectado por el resultado derivado del registro de operaciones de ejercicios anteriores por reintegros y regularización de saldos; a la fecha la hacienda pública refleja un saldo de 860.4 millones de pesos.

El aumento o disminución al patrimonio, derivado del registro de los incrementos o decrementos realizados al patrimonio, a la fecha que se informa, presenta una modificación neta positiva al patrimonio de 19.6 millones de pesos.

### **Notas al estado de flujos de efectivo**

El estado de flujos de efectivo del Poder Judicial, muestra los flujos de efectivo, conformado por los elementos básicos: origen y aplicación de los recursos.

La disminución neta en el efectivo y equivalentes al efectivo, al 31 de marzo de 2023 presenta una cifra de 22.6 millones de pesos.

#### **Flujo de efectivo de las actividades de operación**

Durante el periodo que se informa, el Poder Judicial presentó ingresos de gestión por la cantidad de 246.1 millones de pesos. El gasto de funcionamiento devengado por el período comprendido del 1 de enero al 31 de marzo de 2023 asciende a 227.4 millones de pesos, el cual representa un flujo neto positivo por actividades de operación por un importe de 18.7 millones de pesos.

#### **Flujo de efectivo de las actividades de inversión**

Durante el periodo que se informa, el Poder Judicial reflejó ingresos de inversión por la cantidad de 8.0 millones de pesos. El gasto de inversión devengado por el periodo comprendido del 1 de enero al 31 de marzo de 2023 refleja la

cifra de 12.1 millones de pesos, el cual representa un flujo neto a la baja por actividades de inversión por un importe de 4.1 millones de pesos.

### Flujo de efectivo de las actividades de financiamiento

Durante el periodo que se informa, el Poder Judicial reflejó ingresos por financiamiento por la cantidad de 0.5 millones de pesos. La aplicación por actividades de financiamiento por el periodo comprendido del 1 de enero al 31 de marzo de 2023 asciende a 37.7 millones de pesos, el cual representa un flujo neto a la baja por actividades de financiamiento por un importe de 37.2 millones de pesos.

### Efectivo y equivalentes al efectivo al final del ejercicio

Las cifras del efectivo y equivalentes al efectivo, al final del ejercicio que figuran la última parte del estado de flujos de efectivo del Poder Judicial, es el siguiente:

<b>EFFECTIVO Y EQUIVALENTES AL EFFECTIVO AL FINAL DEL EJERCICIO</b>		
( Cifras en Pesos )		
CONCEPTO	MAR 2023	DIC 2022
<b>Efectivo y Equivalentes al Efectivo al Final del Ejercicio</b>	<b>180 450 761</b>	<b>203 085 162</b>

Fuente: Secretaría de Hacienda.

### Efectivo y equivalentes

El análisis de los saldos inicial y final de efectivo y equivalentes al efectivo, al final del ejercicio del estado de flujos de efectivo, respecto a la composición del rubro de efectivo y equivalentes es como sigue:

<b>EFFECTIVO Y EQUIVALENTES</b>		
( Cifras en Pesos )		
CONCEPTO	MAR 2023	DIC 2022
Efectivo	283 000	0
Bancos/Dependencias y Otros	31 869 522	75 824 463
Fondos con Afectación Específica	148 250 388	127 218 408
Depósitos de Fondos de Terceros en Garantía y/o Administración	47 851	42 291
<b>Total de Efectivo y Equivalentes</b>	<b>180 450 761</b>	<b>203 085 162</b>

Fuente: Secretaría de Hacienda.

### Adquisiciones de las actividades de inversión efectivamente pagadas

Al 31 de marzo de 2023, se realizaron adquisiciones de las actividades de inversión efectivamente pagadas, respecto al apartado de aplicación, mismas que a continuación se describen:

<b>ADQUISICIONES DE ACTIVIDADES DE INVERSIÓN EFECTIVAMENTE PAGADAS</b>		
( Cifras en Pesos )		
CONCEPTO	MAR 2023	DIC 2022
<b>Bienes Inmuebles, Infraestructura y Construcciones en Proceso</b>	<b>0</b>	<b>2 702 542</b>
Edificios no Habitacionales	0	2 702 542
<b>Bienes Muebles</b>	<b>1 941 840</b>	<b>7 355 368</b>
Mobiliario y Equipo de Administración	1 941 840	6 137 554
Mobiliario y Equipo Educativo y Recreativo	0	356 519
Vehículos y Equipo de Transporte	0	861 295
<b>Otras Inversiones</b>	<b>10 145 814</b>	<b>2 570 544</b>
<b>Total</b>	<b>12 087 654</b>	<b>12 628 454</b>

Fuente: Secretaría de Hacienda.

### Conciliación de flujos de efectivo netos

A continuación, se presenta la conciliación de los flujos de efectivo netos de las actividades de operación y los saldos de resultados del ejercicio ahorro/desahorro:

<b>CONCILIACIÓN DE FLUJOS DE EFECTIVO NETOS</b>		
( Cifras en Pesos )		
CONCEPTO	MAR 2023	DIC 2022
<b>Resultados del Ejercicio Ahorro/Desahorro</b>	<b>18 674 316</b>	<b>6 842 648</b>
<b>Movimientos de partidas (o rubros) que no afectan al efectivo</b>		
Incremento en las Provisiones	0	0
<b>Flujos de Efectivo Netos de las Actividades de Operación</b>	<b>18 674 316</b>	<b>6 842 648</b>

Fuente: Secretaría de Hacienda.

### Conciliación entre los ingresos presupuestarios y contables, así como entre los egresos presupuestarios y los gastos contables

De conformidad a lo dispuesto por el “acuerdo por el que se emite el formato de conciliación entre los ingresos presupuestarios y contables, así como entre los egresos presupuestarios y los gastos contables” y sus modificaciones, dictado por el consejo nacional de armonización contable, a continuación, se presenta la conciliación contable-presupuestaria del Poder Judicial, correspondiente del 1 de enero al 31 de marzo de 2023.

**PODER JUDICIAL**  
Estados e Información Contable al 1er. Trimestre 2023

**PODER JUDICIAL**  
**CONCILIACIÓN ENTRE LOS INGRESOS PRESUPUESTARIOS Y CONTABLES CONSOLIDADO**  
DEL 1 DE ENERO AL 31 DE MARZO DE 2023  
( Cifras en Pesos )

<b>Total de Ingresos Presupuestarios</b>	<b>246 064 327</b>
<b>Más Ingresos Contables No Presupuestarios</b>	<b>30</b>
Ingresos Financieros	0
Incremento por Variación de Inventarios	0
Disminución del Exceso de Estimaciones por Pérdida o Deterioro u Obsolescencia	0
Disminución del Exceso de Provisiones	0
Otros Ingresos y Beneficios Varios	30
Otros Ingresos Contables No Presupuestarios	0
<b>Menos Ingresos Presupuestarios No Contables</b>	<b>0</b>
Aprovechamientos Patrimoniales	0
Ingresos Derivados de Financiamientos	0
Otros Ingresos Presupuestarios No Contables	0
<b>Total de Ingresos Contables</b>	<b>246 064 357</b>

Fuente: Secretaría de Hacienda.

**PODER JUDICIAL**  
**CONCILIACIÓN ENTRE LOS EGRESOS PRESUPUESTARIOS Y LOS GASTOS CONTABLES CONSOLIDADO**  
DEL 1 DE ENERO AL 31 DE MARZO DE 2023  
( Cifras en Pesos )

<b>Total de Egresos Presupuestarios</b>	<b>227 390 038</b>
<b>Menos Egresos Presupuestarios No Contables</b>	<b>0</b>
Materias Primas y Materiales de Producción y Comercialización	0
Materiales y Suministros	0
Mobiliario y Equipo de Administración	0
Mobiliario y Equipo Educativo y Recreativo	0
Equipo e Instrumental Médico y de Laboratorio	0
Vehículos y Equipo de Transporte	0
Equipo de Defensa y Seguridad	0
Maquinaria, Otros Equipos y Herramientas	0
Activos Biológicos	0
Bienes Inmuebles	0
Activos Intangibles	0
Obra Pública en Bienes de Dominio Público	0
Obra Pública en Bienes Propios	0
Acciones y Participaciones de Capital	0
Compra de Títulos y Valores	0
Concesión de Préstamos	0
Inversiones en Fideicomisos, Mandatos y Otros Análogos	0
Provisiones para Contingencias y Otras Erogaciones Especiales	0
Amortización de la Deuda Pública	0
Adeudos de Ejercicios Fiscales Anteriores (ADEFAS)	0
Otros Egresos Presupuestarios No Contables	0
<b>Más Gastos Contables No Presupuestarios</b>	<b>3</b>
Estimaciones, Depreciaciones, Deterioros, Obsolescencia y Amortizaciones	0
Provisiones	0
Disminución de Inventarios	0
Otros Gastos	3
Inversión Pública no Capitalizable	0
Materiales y Suministros (consumos)	0
Otros Gastos Contables No Presupuestarios	0
<b>Total de Gastos Contables</b>	<b>227 390 041</b>

Fuente: Secretaría de Hacienda.

## Notas de memoria (cuentas de orden)

Representan los movimientos de valores que no afecten o modifiquen el balance del Poder Judicial, sin embargo, su incorporación en libros es necesaria con fines de recordatorio contable, de control y en general sobre los aspectos administrativos, o bien, para consignar sus derechos o responsabilidades contingentes que puedan, o no, presentarse en el futuro.

### Cuentas de orden contables

#### Avales y garantías

Los avales y garantías derivado de la prestación de servicios que realizan los proveedores al Poder Judicial, ascienden a 77.5 millones de pesos, al 31 de marzo del 2023.

AVALES Y GARANTÍAS				
( Cifras en Pesos )				
CONCEPTO			MAR 2023	DIC 2022
Fianzas	Otorgadas	para	77 542 999	99 016 248
Respaldar	Obligaciones	no		
Fiscales del Gobierno				
<b>SUMAS</b>			<b>77 542 999</b>	<b>99 016 248</b>

Fuente: Secretaría de Hacienda.

#### Bienes en concesionados o en comodato

Los bienes en concesionados o en comodato representan los bienes muebles otorgados entre dependencias o entes públicos tales como vehículos y equipo de transporte del Poder Judicial.

BIENES EN CONCESIONADOS O EN COMODATO				
( Cifras en Pesos )				
CONCEPTO			MAR 2023	DIC 2022
Bienes	Bajo	Contrato	36 092	39 115
Comodato				
<b>SUMAS</b>			<b>36 092</b>	<b>39 115</b>

Fuente: Secretaría de Hacienda.

### Cuentas de orden presupuestarias

#### Cuentas de ingresos

Al inicio del ejercicio 2023, se aprobó un presupuesto de ingresos de 1 mil 199.3 millones de pesos, sin embargo, las estrategias implementadas para obtener mayores recursos, lograron un incremento de 16.5 millones de pesos al presupuesto estimado para el periodo que se informa.

Los ingresos recaudados durante el periodo del 1 de enero al 31 de marzo de 2023 ascendieron a la cantidad de 245.4 millones de pesos, representando un avance del 20.5 %, respecto al programado para el periodo que se informa.

Los ingresos derivados de recursos provenientes del Gobierno federal representaron el 100 % del total de los ingresos recaudados, con un importe de 245.4 millones de pesos, por concepto de transferencias, asignaciones, subsidios y subvenciones, y pensiones y jubilaciones.

A continuación, se presenta el estado analítico de ingresos presupuestales de acuerdo con la clasificación indicada en las notas de memoria de los estados financieros emitidos por el Consejo Nacional de Armonización Contable CONAC.

<b>GOBIERNO CONSTITUCIONAL DEL ESTADO DE CHIAPAS</b>						
<b>PODER JUDICIAL</b>						
<b>ESTADO ANALÍTICO DE INGRESOS</b>						
DEL 1 DE ENERO AL 31 DE MARZO DE 2023						
( Cifras en Pesos )						
RUBRO DE INGRESOS	INGRESO					
	ESTIMADO	AMPLIACIONES / REDUCCIONES	MODIFICADO	DEVENGADO	RECAUDADO	
Impuestos	0	0	0	0	0	
Cuotas y Aportaciones de Seguridad Social	0	0	0	0	0	
Contribuciones de Mejoras	0	0	0	0	0	
Derechos	0	0	0	0	0	
Productos	0	0	0	0	0	
Aprovechamientos	0	0	0	0	0	
Ingresos por Venta de Bienes, Prestación de Servicios y Otros Ingresos	0	0	0	0	0	
Participaciones, Aportaciones, Convenios, Incentivos Derivados de la Colaboración Fiscal y Fondos Distintos de Aportaciones	0	0	0	0	0	
Transferencias, Asignaciones, Subsidios y Subvenciones, y Pensiones y Jubilaciones	1 199 267 022	16 490 028	1 215 757 050	245 387 759	245 387 759	
Ingresos Derivados de Financiamientos	0	0	0	0	0	
<b>TOTAL</b>	<b>1 199 267 022</b>	<b>16 490 028</b>	<b>1 215 757 050</b>	<b>245 387 759</b>	<b>245 387 759</b>	

Fuente: Secretaría de Hacienda.

## Cuentas de egresos

El estado del ejercicio del presupuesto de egresos del Poder Judicial del estado de Chiapas, refleja al 31 de marzo del ejercicio 2023, una modificación neta positiva al presupuesto aprobado anual de 17.2 millones de pesos representando el 1.4 % mayor, respecto al programado, llegando a un monto de 1 mil 216.4 millones de pesos.

El presupuesto devengado a la fecha que se informa fue de 227.4 millones de pesos, de los cuales se aplicaron 210.6 millones de pesos a servicios personales, equivalente al 92.6 % del devengado total; en servicios generales, se destinaron 15.2 millones de pesos, que equivale al 6.7 % del total devengado; entre los rubros más sobresalientes.

<b>GOBIERNO CONSTITUCIONAL DEL ESTADO DE CHIAPAS</b>						
<b>PODER JUDICIAL</b>						
<b>ESTADO ANALÍTICO DEL EJERCICIO DEL PRESUPUESTO DE EGRESOS CLASIFICACIÓN POR OBJETO DEL GASTO (CAPÍTULO)</b>						
DEL 1 DE ENERO AL 31 DE MARZO DE 2023						
( Cifras en Pesos )						
CONCEPTO	PRESUPUESTO DE EGRESOS					
	APROBADO ANUAL	AMPLIACIONES / REDUCCIONES	MODIFICADO	DEVENGADO	PAGADO	
Servicios Personales	1 083 024 228	6 396 681	1 089 420 909	210 601 441	197 048 719	
Materiales y Suministros	8 256 843	511 362	8 768 205	1 574 981	1 472 802	
Servicios Generales	76 072 531	10 258 553	86 331 084	15 213 616	14 199 284	
Transferencias, Asignaciones, Subsidios y Otras Ayudas	31 913 420	0	31 913 420	0	0	
Bienes Muebles, Inmuebles e Intangibles	0	0	0	0	0	
Inversión Pública	0	0	0	0	0	
Inversiones Financieras y Otras Provisiones	0	0	0	0	0	
Participaciones y Aportaciones	0	0	0	0	0	
Deuda Pública	0	0	0	0	0	
<b>TOTAL</b>	<b>1 199 267 022</b>	<b>17 166 596</b>	<b>1 216 433 618</b>	<b>227 390 038</b>	<b>212 720 805</b>	

Fuente: Secretaría de Hacienda.

## Razones financieras

El análisis a los estados financieros a través de razones financieras proporciona indicadores que suministran información para ayudar a tener una mejor interpretación de dichos estados, determinando las causas y tendencias favorables con la finalidad de no tomar decisiones con efectos negativos.

A los resultados obtenidos al 31 de marzo del 2023, se aplicaron las siguientes razones financieras:

NOMBRE	VARIABLES DE CÁLCULO	UNIDAD DE MEDIDA	ALGORITMO	RAZÓN	INTERPRETACIÓN DEL RESULTADO	GRÁFICO
<b>Liquidez</b>	E = Efectivo y Equivalentes DREE = Derechos a Recibir Efectivo o Equivalentes PC = Pasivo Circulante	Porcentaje	$\frac{E + DREE}{PC}$	$\frac{181.4}{22.6} = 8.0$	Muestra la capacidad para cubrir las obligaciones a corto plazo en forma inmediata, es decir, pesos disponibles para cubrir cada peso de deuda a corto plazo	
<b>Índice de Solvencia</b>	AC = Activo Circulante PC = Pasivo Circulante	Porcentaje	$\frac{AC}{PC}$	$\frac{181.4}{22.6} = 8.0$	Indica los pesos disponibles del activo circulante para liquidar sus obligaciones a corto plazo	
<b>Prueba de Ácido</b>	AC = Activo Circulante INV = Inventarios A = Almacenes PC = Pasivo Circulante	Porcentaje	$\frac{AC - (INV + A)}{PC}$	$\frac{181.4}{22.6} = 8.0$	Determina los pesos disponibles en activos de conversión inmediata en efectivo para cubrir obligaciones a corto plazo	

Los estados financieros muestran un resultado de 8.0 pesos de **liquidez y disponibilidad inmediata** para hacer frente a cada peso de los compromisos de corto plazo.

La razón de **solvencia** muestra que el Poder Judicial cuenta con 8.0 pesos para cubrir cada peso que debe por sus compromisos a corto plazo.

La **prueba del ácido** indica que el Poder Judicial cuenta con 8.0 pesos de activos de conversión inmediata en efectivo por cada peso de pasivos a corto plazo.

La posición financiera que guarda el Poder Judicial muestra los ingresos y egresos al 31 de marzo del ejercicio 2023, toda vez que los saldos de los pasivos se han mantenido en niveles saludables y en equilibrio de la recaudación de los ingresos

En conclusión, las obligaciones que se tienen a corto plazo, son cubiertas con el total de los activos propiedad del Poder Judicial.

## Reporte analítico del activo no circulante

A continuación, se presentan los saldos por tipo de activo no circulante registrado en los estados financieros consolidados del poder judicial, al 31 de marzo de 2023. Este reporte muestra el total de las adquisiciones que cada uno de los entes públicos integran su patrimonio.

<b>INTEGRACIÓN DE LA CUENTA: DERECHOS A RECIBIR EFECTIVO O EQUIVALENTES A LARGO PLAZO</b>	
AL 31 DE MARZO DE 2023 ( Cifras en Pesos )	
ENTE PÚBLICO	DEUDORES DIVERSOS A LARGO PLAZO
<b>Poder Judicial</b>	<b>1 626 437</b>
Consejo de la Judicatura	1 626 437
<b>SUMAS</b>	<b>1 626 437</b>

Fuente: Secretaría de Hacienda.

<b>INTEGRACIÓN DE LA CUENTA: BIENES INMUEBLES, INFRAESTRUCTURA Y CONSTRUCCIONES EN PROCESO</b>		
AL 31 DE MARZO DE 2023 ( Cifras en Pesos )		
ENTE PÚBLICO	TERRENOS	EDIFICIOS NO HABITACIONALES
<b>Poder Judicial</b>	<b>7 558 277</b>	<b>501 201 772</b>
Consejo de la Judicatura	7 558 277	501 201 772
<b>SUMAS</b>	<b>7 558 277</b>	<b>501 201 772</b>

Fuente: Secretaría de Hacienda.

<b>INTEGRACIÓN DE LA CUENTA: BIENES MUEBLES</b>					
AL 31 DE MARZO DE 2023 ( Cifras en Pesos )					
ENTE PÚBLICO	MOBILIARIO Y EQUIPO DE ADMINISTRACIÓN	MOBILIARIO Y EQUIPO EDUCACIONAL Y RECREATIVO	VEHÍCULOS Y EQUIPO DE TRANSPORTE	MAQUINARIA, OTROS EQUIPOS Y HERRAMIENTAS	COLECCIONES, OBRAS DE ARTE Y OBJETOS VALIOSOS
<b>Poder Judicial</b>	<b>139 169 479</b>	<b>16 846 920</b>	<b>33 128 002</b>	<b>43 564 911</b>	<b>34 364</b>
Consejo de la Judicatura	136 319 144	16 685 823	32 825 402	43 525 659	2 314
Tribunal Administrativo	2 850 335	161 097	302 600	39 252	32 050
<b>SUMAS</b>	<b>139 169 479</b>	<b>16 846 920</b>	<b>33 128 002</b>	<b>43 564 911</b>	<b>34 364</b>

Fuente: Secretaría de Hacienda.



**PODER JUDICIAL**  
Estados e Información Contable al 1er. Trimestre 2023

**INTEGRACIÓN DE LA CUENTA: ACTIVOS INTANGIBLES**

AL 31 DE MARZO DE 2023  
( Cifras en Pesos )

ENTE PÚBLICO	SOFTWARE	LICENCIAS
<b>Poder Judicial</b>	<b>17 897 681</b>	<b>2 713 105</b>
Consejo de la Judicatura	17 897 681	2 154 217
Tribunal Administrativo	0	558 888
<b>SUMAS</b>	<b>17 897 681</b>	<b>2 713 105</b>

Fuente: Secretaría de Hacienda.

**INTEGRACIÓN DE LA CUENTA: ACTIVOS DIFERIDOS**

AL 31 DE MARZO DE 2023  
( Cifras en Pesos )

ENTE PÚBLICO	OTROS ACTIVOS DIFERIDOS
<b>Poder Judicial</b>	<b>64 071 783</b>
Consejo de la Judicatura	64 071 783
<b>SUMAS</b>	<b>64 071 783</b>

Fuente: Secretaría de Hacienda.

**INTEGRACIÓN DE LA CUENTA: OTROS ACTIVOS NO CIRCULANTES**

AL 31 DE MARZO DE 2023  
( Cifras en Pesos )

ENTE PÚBLICO	BIENES EN COMODATO
<b>Poder Judicial</b>	<b>8 016 181</b>
Consejo de la Judicatura	8 016 181
<b>SUMAS</b>	<b>8 016 181</b>

Fuente: Secretaría de Hacienda.