

Gobierno Estatal
Notas a los estados financieros consolidados
Del 1 de enero al 31 de marzo de 2023
(Cifras en pesos)

Introducción

De conformidad al artículo 46, fracción I, inciso g) y 49 de la Ley General de Contabilidad Gubernamental, así como, a la normatividad emitida por el Consejo Nacional de Armonización Contable, a continuación, se presentan las notas a los estados financieros del Gobierno del estado de Chiapas, correspondiente al 31 de marzo de 2023, con los siguientes apartados:

- Notas de gestión administrativa,
- Notas de desglose, y
- Notas de memoria (cuentas de orden).

Las cifras al 31 de marzo de 2023, se presentan de conformidad a la estructura de consolidación dictado por el Consejo Nacional de Armonización Contable, en el Acuerdo por el que se armoniza la estructura de las cuentas públicas, publicado en el Diario Oficial de la Federación el 30 de diciembre de 2013, reformas del 6 de octubre de 2014, 27 de septiembre de 2018, 23 de diciembre de 2020 y 6 de diciembre de 2022.

Notas de gestión administrativa

Autorización e historia

Chiapas se constituyó como estado libre y soberano el 14 de septiembre del 1824 y como parte integrante de los Estados Unidos Mexicanos por voluntad propia del pueblo chiapaneco.

Para su organización política y administrativa se divide en 125 municipios libres, clasificados en 15 regiones socioeconómicas.

Localizado al sureste de los Estados Unidos Mexicanos con una población intercultural, cuenta con una estructura económica centrada en los sectores de comercio y servicios, originadas por el turismo nacional e internacional. En el ramo agropecuario se destaca la producción de café, miel y azúcar de caña y así también la producción artesanal como la elaboración de joyas a base de ámbar, los trabajos en madera y barro.

Panorama económico y financiero

Las principales condiciones económicas y financieras, bajo las cuales el Gobierno del estado de Chiapas operó y que influyeron en la toma de decisiones de la administración pública, dirigió su política fiscal a fortalecer las finanzas públicas, mediante el impulso de acciones que permitieron lograr incrementar la captación de ingresos, mejorar la eficiencia y eficacia en el ejercicio del gasto público. Mismas que se encuentran y podrán consultarse en el apartado de panorama económico.

Organización y objeto social

La estructura organizacional básica del Gobierno Estatal, se contempla en la Ley Orgánica de la Administración Pública del Estado de Chiapas, en el capítulo primero, de la Organización de la Administración Pública Estatal, en su artículo 2º, por lo que respecta a los fideicomisos públicos, son regulados conforme a las disposiciones del Código de la Hacienda Pública del Estado de Chiapas y las demás Leyes de carácter federal.

Bases de preparación de los estados financieros

Marco Legal

Conforme a lo establecido en la Constitución Política del Estado de Chiapas, la Ley Orgánica de la Administración Pública del Estado de Chiapas y al Código de la Hacienda Pública para el Estado de Chiapas, se le otorga la responsabilidad a la Secretaría de Hacienda la administración financiera de la hacienda pública del estado de Chiapas, entre sus funciones le corresponde establecer las normas sobre la forma y términos en que los entes públicos deberán realizar sus registros contables y en su caso la forma de elaborar y enviar los informes financieros a fin de consolidar la contabilidad del Gobierno del estado.

Marco Normativo

El Plan Estatal de Desarrollo Chiapas 2019-2024. Es el documento rector en el cual se indican los ejes, objetivos y líneas de acción por la administración pública, siendo éste el eje central de las políticas y por el cual se establece las acciones a realizar.

La normatividad contable, la normatividad financiera, normas presupuestarias y otras auxiliares como las normas y tarifas de viáticos, proporciona los elementos necesarios para el manejo transparente de los recursos públicos, y el cabal cumplimiento en la rendición de cuentas. Además, se constituye por el conjunto de normas, lineamientos, metodologías, procedimientos, sistemas, criterios y ordenamientos con base a los Postulados Básicos de Contabilidad Gubernamental que han de aplicar los centros contables en el registro de sus operaciones con la finalidad de regular operaciones específicas para la integración homogénea de la información contable y financiera. Sus características principales son la consistencia, integridad y su congruencia con las disposiciones legales vigentes.

Los Postulados Básicos de la Contabilidad Gubernamental, representan un marco de referencia para uniformar los métodos, procedimientos y prácticas contables, así como, organizar y mantener una efectiva sistematización que permita la obtención de información veraz en forma clara y concisa que constituyen en el sustento técnico de la contabilidad.

Presentación

Los estados financieros del Gobierno Estatal son: el estado de situación financiera consolidado, el estado de actividades consolidado, el estado de variación en la hacienda pública consolidado, el estado de cambios en la situación financiera consolidado, el estado de flujos de efectivo consolidado, el estado analítico del activo consolidado, y el estado analítico de la deuda y otros pasivos de acuerdo a lo establecido en la Normatividad Contable y Financiera del Estado de Chiapas y al Código de la Hacienda Pública para el Estado de Chiapas, que están alineados al requerimiento establecido en el Manual de Contabilidad Gubernamental emitido por el Consejo Nacional de Armonización Contable (CONAC).

Preparación

Para la integración de los estados financieros del Gobierno Estatal, los saldos se determinaron a partir de la información proporcionada por cada uno de los centros contables de las dependencias y órganos desconcentrados, que conforman los poderes Ejecutivo, Legislativo y Judicial, y los Órganos Autónomos, los cuales son los responsables de las cifras reportadas de acuerdo a lo establecido en el art. 483, 3er. párrafo del Código de la Hacienda Pública para el Estado de Chiapas, el citado proceso se realizó conforme a los Postulados Básicos de Contabilidad Gubernamental, manuales, normas y procedimientos técnicos-financieros emitidos por la Secretaría de Hacienda del Estado, a través de la Dirección de Contabilidad Gubernamental.

Los estados financieros consolidados, han sido elaborados con sustento a las disposiciones legales, normas contables y presupuestarias estatales, que cumplen las reglas de presentación de las Normas de Información Financiera Mexicanas, con apego a los criterios de armonización que dicta la Ley General de Contabilidad Gubernamental y las Normas y Metodología para la Emisión de Información Financiera y Estructura de los Estados Financieros Básicos, el Acuerdo por el que se Armoniza la Estructura de las Cuentas Públicas y a los Criterios de Consolidación, emitido por el Consejo Nacional de Armonización Contable.

Al 31 de marzo de 2023, se han realizado las actualizaciones a los marcos normativos contables y presupuestarios, así como, los instrumentos técnicos, para lograr el cumplimiento de los objetivos a nivel nacional, considerando en primera instancia el Marco Conceptual de Contabilidad Gubernamental, y demás documentos técnicos, emitidos por el Consejo de Armonización Contable, los cuales representan los fundamentos para la elaboración de normas, contabilización, valuación y presentación de la información financiera; así mismo, el plan de cuentas, el cual constituye una herramienta básica para el registro de operaciones, otorgando una consistencia en la presentación y fácil interpretación de los resultados, así como, las bases para consolidar bajo criterios armonizados la información contable.

Se incorporan en la contabilidad los momentos contables de los ingresos y de los egresos, considerando además las normas y metodología para la emisión de información financiera.

Políticas de contabilidad significativas

El “Sistema de Contabilidad Gubernamental” (SCG), regula las operaciones realizadas en cada ente público, centros contables, que conforman la administración pública Gubernamental, con base a los Postulados Básicos de Contabilidad Gubernamental, normas, criterios, procedimientos, métodos, políticas contables específicas y sistemas, aplicados para las transacciones y eventos cuantificables en términos económicos, con el objeto de generar información útil y confiable.

El SCG está integrado de cuatro subsistemas relacionados entre sí por medio de mecanismos de vinculación y de consolidación de la información, estos subsistemas son **ingresos**, el cual se encarga de registrar los ingresos públicos establecidos en ley, **fondos estatales**, subsistema que administra y controla los recursos monetarios del erario estatal, **egresos**, registra todas las erogaciones que se establecen dentro del presupuesto de egresos del estado y por último **deuda pública**, quien registra las operaciones derivadas de la administración de la deuda.

El registro de las operaciones está en apego a los Postulados Básicos de Contabilidad Gubernamental y a las normas y manuales vigentes; las dependencias del Gobierno central, poderes Legislativo y Judicial, y órganos autónomos como responsables de realizar sus registros contables producto de las operaciones que realizan, registran los gastos como tales en el momento en que se devenguen y los ingresos en el momento en que se tenga el derecho jurídico a percibirlos.

Los libros obligatorios de acuerdo a la normatividad contable, en donde deben registrar las operaciones que realizan los entes públicos son: el libro diario, libro mayor, libro de inventarios, libro de almacén, y balances, los cuales contienen y conservan información financiera, hechos y cifras expresados en unidades monetarias, para facilitar la toma de decisiones.

El control interno comprende el plan de organización y todos los métodos y procedimientos que en forma coordinada adoptan los entes públicos para salvaguardar los activos, verificar la razonabilidad y confiabilidad de la información contable, y promover la eficiencia operacional y la adherencia a la normatividad vigente.

La consolidación de información financiera, es el resultado en su conjunto de la agrupación de la información financiera que generan los entes públicos y que se conforma por cada una de las cuentas de activo, pasivo, hacienda pública/patrimonio, ingreso y gasto, en grupos homogéneos. Además, se implementan mecanismos de conciliación para identificar operaciones que inciden en dos o más dependencias, entidades o subsistemas, con la finalidad de eliminarlas para no reflejar registros compensados entre éstos.

Posición en moneda extranjera y protección por riesgo cambiario

Al 31 de marzo de 2023, el Gobierno del estado de Chiapas, no tiene operaciones en moneda extranjera, por lo que no se crean activos y pasivos, ni se tiene posición en moneda extranjera, además, no existe riesgo cambiario, que pueda ejercer influencia en la toma de decisiones.

Reporte analítico del activo

En las reglas específicas del Registro y Valoración del Patrimonio emitidas por el Consejo Nacional de Armonización Contable, se definió como vida útil de un activo, al periodo durante el que se espera utilizar el activo, además, se menciona que se considerará que un activo tiene una vida útil indefinida cuando, sobre la base de un análisis de todos

GOBIERNO ESTATAL
Estados e Información Contable al 1er. Trimestre 2023

los factores relevantes, no exista un límite previsible al periodo a lo largo del cual se espera que el activo genere rendimientos económicos o potencial de servicio, o a la utilización en la producción de bienes y servicios públicos. Con base en estas reglas, los activos del Gobierno Estatal, sitúa la valoración de sus bienes tangibles e intangibles aplicando la depreciación y amortización, utilizando el procedimiento establecido por el Consejo Nacional de Armonización Contable (CONAC).

Fideicomisos, mandatos y análogos

Los fideicomisos, mandatos y contratos análogos presentados en los estados financieros del Gobierno del estado de Chiapas, ascienden a un importe de 743.3 millones de pesos y se encuentran registrados en el activo no circulante, los cuales se muestran a continuación:

FIDEICOMISOS, MANDATOS Y CONTRATOS ANÁLOGOS					
AL 31 DE MARZO DE 2023					
(Cifras en Pesos)					
ENTE PÚBLICO	PARCIAL	SALDO AL 31 DE DICIEMBRE DE 2022	MOVIMIENTOS 2023		SALDO AL 31 DE MARZO DE 2023
			AUMENTO	DISMINUCIÓN	
Secretaría de Igualdad de Género		13 558 144	553 461	0	14 111 605
Fondo de Apoyo a la Economía de las Mujeres (FAEM)	13 558 144		553 461	0	
Secretaría de Medio Ambiente e Historia Natural		63 471 177	2 969 856	0	66 441 033
Fondo Estatal Ambiental (FESA)	63 471 177		2 969 856	0	
Secretaría de Economía y del Trabajo		53 595 189	694 680	0	54 289 869
Fondo de Financiamiento para las Empresas de Solidaridad Social del Sector Artesanal de Chiapas (FOFESSA)	3 660 378		0	0	
Fideicomiso para la Habilitación y Administración del Recinto Fiscalizado Estratégico Puerto Chiapas	4 496 134		74 551	0	
Fondo de Fomento Económico Chiapas Solidario (FOFOE)	17 991 363		197 816	0	
Fideicomiso para el Impulso de Programas Prioritarios en el Estado de Chiapas (FIPRECH)	27 447 314		422 313	0	
Secretaría de Bienestar		9 476 090	0	9 476 090	0
Fideicomiso de Apoyo para la Atención de Personas Mayores de 64 años (FAAPEM64)	9 476 090		0	9 476 090	
Secretaría de Agricultura, Ganadería y Pesca		21 658 720	0	0	21 658 720
Fondo de Fomento Agropecuario del Estado de Chiapas (FOFAE)	268 955		0	0	
Fideicomiso Fondo Estatal de Desarrollo Comercial, Agropecuario y Agroindustrial (FEDCAA)	20 552 406		0	0	
Fideicomiso de Apoyo a las Necesidades de los Cafeticultores del Estado de Chiapas (FANCAFE)	837 359		0	0	
Secretaría de Turismo		13 656 578	0	2 463 727	11 192 851
Fideicomiso para la Promoción, Difusión y Comercialización de los Atractivos Turísticos del Estado de Chiapas (FIDETUR)	13 656 578		0	2 463 727	
Educación Estatal		66 126 605	496 280	0	66 622 885
Fideicomiso Irrevocable de Inversión y Administración para el Programa Esp. de Financ. a la Vivienda para el Magisterio del Estado de Chiapas (FOVIMCHIS)	22 784 183		496 129	0	
Programa Escuelas de Calidad (PEC)	5 908		151	0	
Programa de Becas de Manutención	40 871 956		0	0	
Fideicomiso de Apoyo de Tecnologías Educativas y de la Información para Maestros de Educación Básica del Estado de Chiapas (FOAPES)	2 464 558		0	0	
Deuda Pública		443 721 414	10 066 297	0	453 787 711
Fondos de Reserva	443 721 414		10 066 297	0	
Instituto de Elecciones y Participación Ciudadana		47 985 600	0	0	47 985 600
Fondo para la Modernización y Mantenimiento de la Infraestructura Institucional y el Mejoramiento de la Organización Electoral	47 985 600		0	0	
Fiscalía General del Estado		10 359	247	0	10 606
Fondo contra la Delincuencia Organizada (FOCODO)	10 359		247	0	
Universidad Autónoma de Chiapas		7 205 520	8 504	58 697	7 155 327
Programa para el Desarrollo Profesional Docente (PRODEP)	743 530		8 504	0	
Programa de Mejoramiento del Profesorado (PROMEP)	6 461 990		0	58 697	
SUMAS		740 465 396	14 789 325	11 998 514	743 256 207

Fuente: Secretaría de Hacienda.

Reporte de la recaudación

Análisis del comportamiento de la recaudación.

Los ingresos obtenidos al 31 de marzo de 2023, como resultado de la política de recaudación aplicada por el Gobierno Estatal, asciende a un monto de 29 mil 815.1 millones de pesos, los cuales se integran principalmente por ingresos de la gestión por un importe de 29 mil 810.9 millones de pesos y representa el 99.9 % del total de los ingresos presentados en el estado de actividades consolidado, entre los que destacan los provenientes de participaciones, aportaciones, convenios, incentivos derivados de la colaboración fiscal y fondos distintos de aportaciones, así como, transferencias, asignaciones, subsidios y subvenciones, y pensiones y jubilaciones; y en menor medida los derivados de otros ingresos y beneficios, por un importe de 4.2 millones de pesos y equivale al 0.1 % del total de los ingresos.

REPORTE DE RECAUDACIÓN		
DEL 1 DE ENERO AL 31 DE MARZO DE 2023		
(Cifras en Pesos)		
CONCEPTO	PARCIAL	IMPORTE
INGRESOS Y OTROS BENEFICIOS		
Ingresos de Gestión		29 810 910 658
Impuestos	789 047 489	
Cuotas y Aportaciones de Seguridad Social	0	
Contribuciones de Mejoras	0	
Derechos	806 608 996	
Productos	269 067 263	
Aprovechamientos	101 265 265	
Ingresos por Venta de Bienes y Prestación de Servicios	80 342 250	
Participaciones, Aportaciones, Convenios, Incentivos Derivados de la Colaboración Fiscal y Fondos Distintos de Aportaciones	25 863 188 070	
Transferencias, Asignaciones, Subsidios y Subvenciones, y Pensiones y Jubilaciones	1 901 391 325	
Otros Ingresos y Beneficios		4 245 537
Ingresos Financieros	4 214 548	
Incremento por Variación de Inventarios	0	
Disminución del Exceso de Estimaciones por Pérdida o Deterioro u Obsolescencia	0	
Disminución del Exceso de Provisiones	0	
Otros Ingresos y Beneficios Varios	30 989	
Total de Ingresos y Otros Beneficios		29 815 156 195

Fuente: Secretaría de Hacienda.

Información sobre la deuda y el reporte analítico de la deuda

El reporte analítico de la deuda, muestra la información revelada de las operaciones de crédito público, por un importe de 14 mil 594.1 millones de pesos, con intereses de 376.8 millones de pesos, y otros gastos de la deuda pública por 1.2 millones de pesos.

INFORMACIÓN SOBRE EL REPORTE ANALÍTICO DE LA DEUDA

DEL 1 DE ENERO AL 31 DE MARZO DE 2023

(Cifras en Pesos)

DEUDA PÚBLICA	IMPORTE CONTRATADO	PLAZO PACTADO	INTERESES DEL PERIODO	TASA DE INTERÉS	COMISIONES Y OTROS
DEUDA PÚBLICA					
Corto Plazo	0		0		0
Largo Plazo	14 594 136 754		376 799 020		1 181 297
Refinanciamiento BANOBRAS (7,244 mdp)	7 244 292 840	300 meses	201 262 361	TIIE + 0.79	0
Refinanciamiento BANORTE (2,181 mdp)	2 181 283 848	240 meses	50 215 071	TIIE + 0.95	0
Refinanciamiento SANTANDER (1,250 mdp)	1 250 000 000	180 meses	23 467 831	TIIE + 0.70	0
Refinanciamiento BBVA BANCOMER (1,000 mdp)	1 000 000 000	240 meses	26 322 176	TIIE + 0.90	0
Crédito BANOBRAS (2,918 mdp)	2 918 560 066	7300 días	75 531 581	TIIE + 0.41	847 997
Calificadoras	0		0		333 300
Subtotal Deuda Pública Directa	14 594 136 754		376 799 020		1 181 297
Arrendamiento Financiero	0		0		0
Subtotal Arrendamiento Financiero	0		0		0
Total	14 594 136 754		376 799 020		1 181 297

Fuente: Secretaría de Hacienda.

Así también, se presentan los indicadores de la deuda pública con respecto al Producto Interno Bruto (PIB), los cuales reflejan la siguiente evolución, al 31 de marzo de 2023.

INDICADORES DE LA DEUDA PÚBLICA

DEL 1 DE ENERO AL 31 DE MARZO DE 2023

(Cifras en Pesos)

C O N C E P T O	SALDO AL 31 DE DICIEMBRE DE 2022	SALDO AL 31 DE MARZO DE 2023	VARIACIÓN RESPECTO AL SALDO DE 2023		PROPORCIÓN RESPECTO AL PIB		PROPORCIÓN DE LA DEUDA RESPECTO A LOS INGRESOS	
			IMPORTE	% REAL *	DICIEMBRE 2022	MARZO 2023	DICIEMBRE 2022	MARZO 2023
POR ORIGEN								
SECTOR GOBIERNO								
DIRECTA	13 022 620 822	12 948 290 678	(74 330 144)	5.61	0.04	0.04	11.09	43.43
TOTAL	13 022 620 822	12 948 290 678	(74 330 144)	5.61	0.04	0.04	11.09	43.43

Fuente: Secretaría de Hacienda.

* Deflactado con el INPC

Calificaciones otorgadas

El Gobierno del Estado de Chiapas, informa que al 31 de marzo de 2023, no presenta calificación crediticia que pueda impactar en la situación y estructura financiera.

Proceso de mejora

En el ámbito administrativo, para el adecuado manejo y control de los recursos humanos, materiales y financieros, se emitió y autorizó normatividad interna, conformada por acuerdos, manuales y lineamientos, misma que es de observancia obligatoria para las áreas jurisdiccionales y de apoyo administrativo.

Principales políticas de control interno

- Manual de procedimientos: indica los procedimientos a seguir de forma ordenada en el desarrollo de las actividades; evitando duplicidad de esfuerzos.
- Ley General de Contabilidad Gubernamental (LGCG): Establece los criterios generales que rigen la contabilidad gubernamental y la emisión de información financiera, incluyendo la presupuestaria y programática en forma razonable y transparente.
- Normatividad contable: Tiene por objeto regular el registro contable de los recursos públicos y la preparación de informes financieros de forma armonizada, que dan transparencia para la interpretación, evaluación, fiscalización y entrega de informes; regulando las operaciones contables.
- Normas presupuestarias: Indican la forma y términos en que se ejecuta el gasto público, administrándolo con eficiencia, eficacia, economía, transparencia y honradez, para rendir cuentas de los recursos públicos, asimismo, contribuye a fortalecer la armonización presupuestaria y contable.

Medidas de desempeño financiero, metas y alcance

A través del proceso de armonización contable, se da un cambio trascendental para atender en tiempo y forma el nuevo esquema de la contabilidad gubernamental, y generando así, los beneficios en materia de información financiera, transparencia y rendición de cuentas.

Información por segmentos

El Gobierno del estado de Chiapas, informa que, al 31 de marzo de 2023, no presenta información financiera de manera segmentada.

Eventos posteriores al cierre

El Gobierno del estado de Chiapas, informa que no existen eventos ocurridos en el periodo posterior al 31 de marzo de 2023, que pudieran afectar económicamente e impactar en los estados financieros presentados.

Partes relacionadas

El Gobierno del estado de Chiapas, informa que, al 31 de marzo de 2023, no existen partes relacionadas que pudieran ejercer influencia significativa sobre la toma de decisiones financieras y operativas.

Responsabilidad sobre la presentación razonable de la información contable

“Bajo protesta de decir verdad declaramos que los estados financieros del Gobierno Estatal y sus notas, son razonablemente correctos y son responsabilidad del emisor”.

Notas de desglose

Notas al estado de actividades

El resultado obtenido del 1 de enero al 31 de marzo de 2023, presenta un ahorro por 11 mil 401.6 millones de pesos y se obtiene de restar del total de ingresos percibidos los gastos y otras pérdidas, sin considerar los recursos destinados en la adquisición de bienes muebles e inmuebles consideradas como inversión, así como, recursos comprometidos de gasto de inversión para la continuidad de obras en proceso.

Ingresos y otros beneficios

Los ingresos ascienden a 29 mil 815.1 millones de pesos y se integran principalmente por los Ingresos de Ley, estos son originados por los impuestos, por la enajenación de bienes y los servicios prestados por los entes públicos que conforman el Gobierno Estatal, por los derechos, productos y aprovechamientos, así como, los recibidos a través de

Participaciones, Aportaciones, Convenios, Incentivos Derivados de la Colaboración Fiscal, Fondos Distintos de Aportaciones, Transferencias, Asignaciones, Subsidios y Subvenciones, y Pensiones y Jubilaciones del Gobierno federal o de instituciones nacionales y extranjeras no gubernamentales.

Se registran también dentro de este rubro, los ingresos obtenidos por concepto de rendimientos bancarios, así como, por las diferencias a favor de operaciones en moneda extranjera, por los redondeos a favor por concepto de pagos de facturas e impuestos, por apertura de cuentas bancarias, reintegros, bonificaciones, entre otros.

Gastos y otras pérdidas

Son aquellas cuentas que registran los gastos de funcionamiento de la administración pública, transferencias, asignaciones, subsidios y otras ayudas, aplicados en proyectos a favor de la ciudadanía.

Se incluye dentro de este rubro los ADEFAS, así como, el registro de bajas de bienes por pérdida, obsolescencia y deterioro.

También, se encuentran las diferencias a cargo por las operaciones en moneda extranjera, los gastos de fideicomisos no recuperables, las recuperaciones de capital, el registro de aquellos bienes enajenables e inventariables, cuyo costo unitario de adquisición no sobrepasa 70 veces el valor diario de la Unidad de Medida y Actualización (UMA), y por los redondeos a cargo por concepto de pagos de facturas e impuestos, al 31 de marzo de 2023.

Este rubro asciende a un importe de 18 mil 413.5 millones de pesos.

Notas al estado de situación financiera

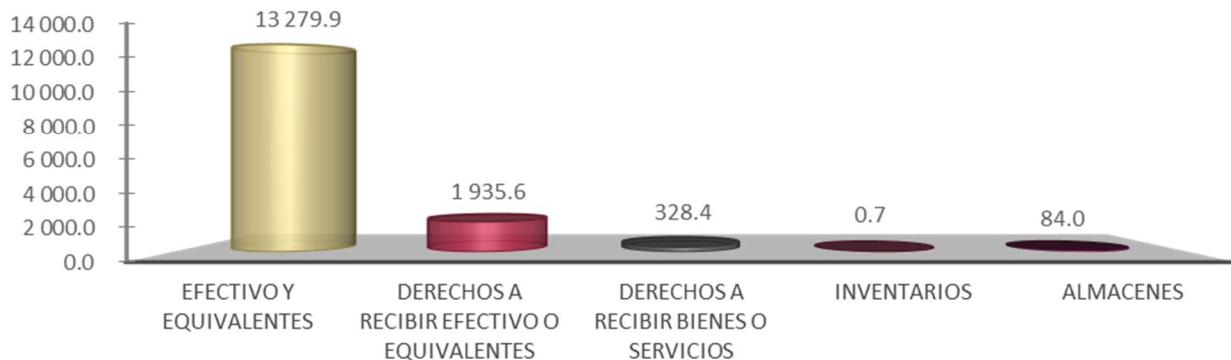
Activo

El activo se compone de los fondos, valores, derechos y bienes cuantificados en términos monetarios, los cuales controla y dispone el Gobierno Estatal para la prestación de servicios públicos, este se integra como sigue:

Circulante

ACTIVO CIRCULANTE MARZO 2023

TOTAL: 15 628.6 (Millones de Pesos)



Efectivo y equivalentes

El rubro de efectivo y equivalentes al 31 de marzo de 2023, asciende a un monto de 13 mil 279.9 millones de pesos, y representa el 85 % del total del activo circulante, se integra principalmente por la disponibilidad financiera para cubrir los compromisos de pago a proveedores y prestadores de servicios, gastos generados en los proyectos de inversión y ejecución de obras, sueldos y salarios, aguinaldo devengado e impuestos retenidos, así como, por los recursos no presupuestales administrados.

También, se registra en este rubro lo siguiente:

- Los ingresos por venta de bienes y prestación de servicios, así como, por el pago de impuestos, derechos, productos y aprovechamientos obtenidos en los centros locales recaudatorios.
- Los recursos colocados en inversiones en mesa de dinero.
- Los depósitos otorgados a terceros por el servicio de arrendamiento de instalaciones o equipos utilizados por los entes públicos.
- Los rendimientos con recursos por ingresos de libre disposición y por transferencias federales etiquetadas.

Asimismo, se incluye el fondo revolvente y cuentas por gastos a comprobar asignado a funcionarios del Gobierno del estado, para cubrir gastos menores y emergentes.

Este rubro refleja los recursos a corto plazo de mayor liquidez, que son totalmente convertibles en importes determinados de efectivo, sujeto a un riesgo mínimo de cambios en su valor, los cuales se encuentran disponibles para solventar los gastos de operación y de inversión que se tienen comprometidos al 31 de marzo de 2023 y que incide en el patrimonio estatal.

EFFECTIVO Y EQUIVALENTES		
(Cifras en Pesos)		
ENTE PÚBLICO	MAR 2023	DIC 2022
Poder Ejecutivo	12 561 838 571	11 276 105 021
Poder Legislativo	13 989 889	7 640 490
Poder Judicial	32 200 373	75 866 754
Órganos Autónomos	671 888 427	308 024 257
SUMAS	13 279 917 260	11 667 636 522

Derechos a recibir efectivo o equivalentes

Al 31 de marzo de 2023, el rubro de derechos a recibir efectivo o equivalentes, se compone por:

El manejo de los recursos financieros del Fondo de Aportaciones para la Seguridad Pública (FASP) establecido en el lineamiento aplicable.

Los descuentos realizados a la participación federal por concepto de adeudos al Instituto de Seguridad y Servicios Sociales de los Trabajadores del Estado (ISSSTE) y del Impuesto Sobre la Renta (ISR), gastos a comprobar, deudores morosos, deudores por responsabilidades, depósitos indebidos, cargos bancarios por aclarar y los préstamos otorgados al personal de la Universidad Autónoma de Chiapas, pendientes de recuperar.

También, se encuentran los ingresos por recuperar principalmente del Fondo General de Participaciones, del Fondo de Aportaciones Múltiples, del Fondo de Aportaciones para la Nómina Educativa y Gasto Operativo (FONE), así como, los subsidios a universidades y los recursos del Impuesto Sobre Nóminas por regularizar, entre otros.

En su totalidad este rubro asciende a 1 mil 935.6 millones de pesos y representa el 12.4 % del total del activo circulante.

DERECHOS A RECIBIR EFFECTIVO O EQUIVALENTES		
(Cifras en Pesos)		
ENTE PÚBLICO	MAR 2023	DIC 2022
Poder Ejecutivo	1 921 627 364	35 418 510
Poder Legislativo	1 224 598	107
Poder Judicial	934 941	2 573
Órganos Autónomos	11 831 884	15 361 004
SUMAS	1 935 618 787	50 782 194

Derechos a recibir bienes o servicios

El saldo de este rubro por 328.4 millones de pesos, de los derechos a recibir bienes o servicios, corresponde a los anticipos otorgados a contratistas para la ejecución de obras en proceso, en bienes propios y en bienes de dominio público del Gobierno del estado.

También, se integra por los anticipos otorgados a proveedores por adquisición de bienes y prestación de servicios, al 31 de marzo de 2023.

Respecto al total del activo circulante representa el 2.1 %.

DERECHOS A RECIBIR BIENES O SERVICIOS		
(Cifras en Pesos)		
ENTE PÚBLICO	MAR 2023	DIC 2022
Poder Ejecutivo	320 048 912	40 122 409
Poder Legislativo	0	0
Poder Judicial	0	0
Órganos Autónomos	8 285 643	7 680 128
SUMAS	328 334 555	47 802 537

Inventarios

Al 31 de marzo de 2023, el rubro de inventarios asciende a 0.7 millones de pesos, y refleja el registro de bienes inventariables de la Universidad Autónoma de Chiapas, mismos que se encuentran pendientes de asignación y/o regularización.

INVENTARIOS		
(Cifras en Pesos)		
ENTE PÚBLICO	MAR 2023	DIC 2022
Poder Ejecutivo	0	0
Poder Legislativo	0	0
Poder Judicial	0	0
Órganos Autónomos	679 510	679 510
SUMAS	679 510	679 510

Almacenes

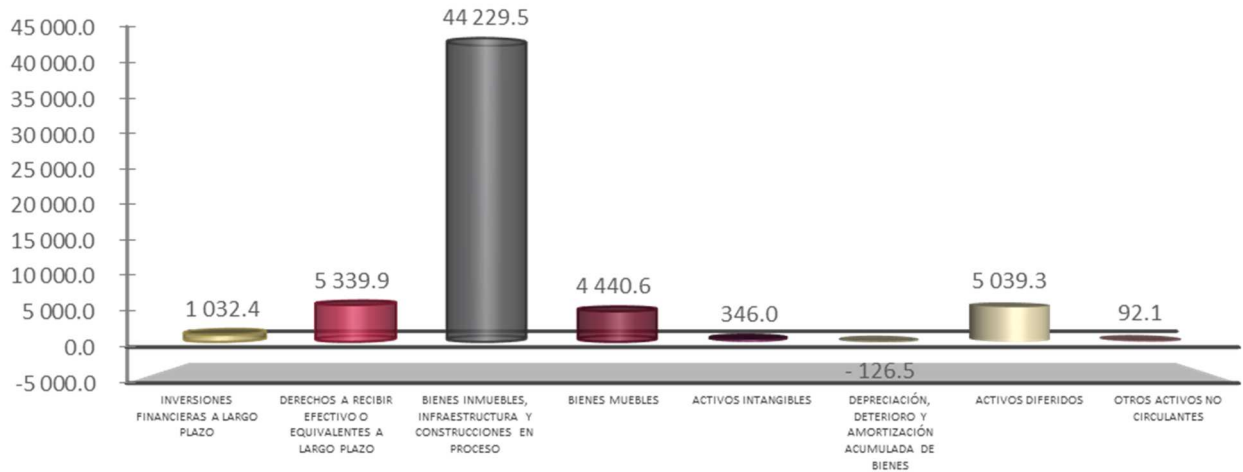
El rubro de almacenes asciende a 84.0 millones de pesos y representa el 0.5 % del total del activo circulante, y refleja la existencia física de consumibles que se tienen en los almacenes al 31 de marzo de 2023, integrado principalmente por materiales de administración para la emisión de documentos y artículos oficiales, refacciones y accesorios para equipo de cómputo, materiales y herramientas de construcción y reparación de espacios educativos, suministros médicos, alimentos y utensilios, materiales de limpieza, así como, uniformes, artículos deportivos y combustible.

ALMACENES		
(Cifras en Pesos)		
ENTE PÚBLICO	MAR 2023	DIC 2022
Poder Ejecutivo	79 085 041	83 467 899
Poder Legislativo	4 919 744	6 295 729
Poder Judicial	0	0
Órganos Autónomos	0	0
SUMA	84 004 785	89 763 628

No circulante

ACTIVO NO CIRCULANTE MARZO 2023

TOTAL: 60 393.3 (Millones de Pesos)



Inversiones financieras a largo plazo

El saldo por 1 mil 32.4 millones de pesos al 31 de marzo de 2023, representa las erogaciones recuperables por la asignación de créditos directos o mediante fondos para actividades productivas, la adquisición de valores y las inversiones, los fideicomisos del Gobierno del estado, orientados al fomento y financiamiento agroindustrial, al desarrollo social, al comercio, a los servicios educativos, y turísticos, al desarrollo agropecuario y ambiental, y al mejoramiento de la organización electoral.

Del total del activo no circulante, el 1.7 % corresponde a este rubro, integrado por la concesión de créditos, protección social en salud y por las aportaciones de capital en el sector privado. A continuación, se mencionan los más representativos:

Títulos y valores a largo plazo:

- Protección social en salud.
- Fondo Chiapas-SINCA.
- Concesión de créditos a productores.

Fideicomisos, mandatos y contratos análogos destacándose los siguientes:

- Fideicomiso Irrevocable de Inversión y Administración para el Programa Especial de Financiamiento a la Vivienda para el Magisterio del Estado de Chiapas (FOVIMCHIS).
- Fideicomiso Programa Nacional de Becas para la Educación Superior (MANUTENCIÓN antes PRONABES).
- Fideicomiso de Apoyo de Tecnologías Educativas y de la Información para Maestros de Educación Básica del Estado de Chiapas (FOAPES).
- Fideicomiso para la Promoción, Difusión y Comercialización de los Atractivos Turísticos del Estado de Chiapas (FIDETUR).
- Fondo Estatal Ambiental (FESA).
- Fondo de Apoyo a la Economía de las Mujeres (FAEM).
- Fondo de Fomento Agropecuario del Estado de Chiapas (FOFAE).

- Fideicomiso del Fondo Estatal de Desarrollo Comercial, Agropecuario y Agroindustrial (FEDCAA).
- Fideicomiso de Apoyo a las Necesidades de los Cafecultores del Estado de Chiapas (FANCAFE).
- Fortalecimiento al Fondo de Financiamiento para las Empresas de Solidaridad Social del Sector Artesanal de Chiapas (FOFESSA).
- Fideicomiso para la Habilitación y Administración del Recinto Fiscalizado Estratégico Puerto Chiapas.
- Fondo de Fomento Económico Chiapas Solidario (FOFOE).
- Fideicomiso para el Impulso de Programas Prioritarios en el Estado de Chiapas (FIPRECH).
- Fondo para la Modernización y Mantenimiento de la Infraestructura Institucional y el Mejoramiento de la Organización Electoral.
- Programa de Mejoramiento del Profesorado (PROMEP).

Asimismo, se encuentran las participaciones y aportaciones de capital:

- Acciones y participaciones en el sector público.
- Vector, S.A. de C.V.
- Protección social en salud.

INVERSIONES FINANCIERAS A LARGO PLAZO		
(Cifras en Pesos)		
ENTE PÚBLICO	MAR 2023	DIC 2022
Poder Ejecutivo	977 284 985	1 024 444 228
Poder Legislativo	0	0
Poder Judicial	0	0
Órganos Autónomos	55 151 533	55 201 479
SUMAS	1 032 436 518	1 079 645 707

Derechos a recibir efectivo o equivalentes a largo plazo

Este rubro del activo asciende a 5 mil 339.9 millones de pesos al 31 de marzo de 2023 y representa el 8.8 % del total del activo no circulante y se integra por:

Los anticipos de ministraciones a municipios, las ministraciones por depositar a la Universidad Autónoma de Chiapas de subsidios federales y estatales, los préstamos a largo plazo concedidos a funcionarios y empleados del Gobierno del estado pendientes de recuperar, los préstamos con recursos ajenos, los préstamos para programas agropecuarios, así como, por las cuotas y aportaciones patronales pagadas en demasía.

Los descuentos realizados a la participación federal por concepto de adeudos al Instituto de Seguridad y Servicios Sociales de los Trabajadores del Estado (ISSSTE) y del Impuesto Sobre la Renta (ISR); deudores morosos por gastos a comprobar, deudores por responsabilidades, deudores por obra pública (cadenas productivas), deudores sujetos a resolución judicial por concepto de manejo de valores y bienes inventariables, pagos en demasía, cheques devueltos, préstamos del fondo auxiliar y cargos bancarios por aclarar.

Los ingresos por recuperar principalmente de Ingresos estatales, así como, del Fondo General de Participaciones, Otros Convenios, Programas Sujetos a Reglas de Operación y de Otros Subsidios de entes públicos. Además, se incluyen los anticipos de ministraciones a las entidades paraestatales por regularizar.

También, forma parte el saldo de fondos comprometidos de gasto corriente, principalmente del Fondo para la Construcción, Rehabilitación, Mantenimiento y Equipo de Espacios Educativos, así como, los recursos del Fondo de Aportaciones para los Servicios de Salud, los rendimientos, los remanentes de recursos, la emisión de cheques de

caja y los trasposos de recursos efectuados por los entes públicos a la Universidad Autónoma de Chiapas, pendientes de regularizar.

DERECHOS A RECIBIR EFECTIVO O EQUIVALENTES A LARGO PLAZO		
(Cifras en Pesos)		
ENTE PÚBLICO	MAR 2023	DIC 2022
Poder Ejecutivo	5 232 310 458	5 230 064 179
Poder Legislativo	5 415 999	5 417 097
Poder Judicial	1 626 437	1 627 768
Órganos Autónomos	100 589 587	100 683 082
SUMAS	5 339 942 481	5 337 792 126

Bienes inmuebles, infraestructura y construcciones en proceso

Al 31 de marzo de 2023, este rubro del activo refleja la cifra de 44 mil 229.5 millones de pesos y representa el valor de toda la infraestructura tangible, edificios no habitacionales y terrenos propiedad del Gobierno del estado, así como, el valor de las obras que se encuentran en proceso de ejecución, además, del valor de las obras terminadas por transferir.

Del total del activo no circulante, este rubro representa el 73.2 %.

BIENES INMUEBLES, INFRAESTRUCTURA Y CONSTRUCCIONES EN PROCESO		
(Cifras en Pesos)		
ENTE PÚBLICO	MAR 2023	DIC 2022
Poder Ejecutivo	41 500 100 910	41 364 354 000
Poder Legislativo	0	0
Poder Judicial	508 760 049	508 760 049
Órganos Autónomos	2 220 611 438	2 216 104 076
SUMAS	44 229 472 397	44 089 218 125

Bienes muebles

Este renglón del activo refleja el valor de los bienes muebles que posee el Gobierno del estado al 31 de marzo de 2023, el cual asciende a un monto global de 4 mil 440.6 millones de pesos y representa el 7.4 % respecto al total del activo no circulante, integrándose por: mobiliario y equipo de administración, mobiliario y equipo educacional y recreativo, equipo e instrumental médico y de laboratorio, vehículos y equipo de transporte, equipo de defensa y seguridad, maquinaria, otros equipos y herramientas, colecciones de obras de arte y objetos valiosos, y activos biológicos; los cuales son necesarios para la operatividad y el desarrollo de las funciones de los diferentes entes públicos que la conforman.

BIENES MUEBLES		
(Cifras en Pesos)		
ENTE PÚBLICO	MAR 2023	DIC 2022
Poder Ejecutivo	2 870 141 357	2 865 007 291
Poder Legislativo	46 138 824	46 138 824
Poder Judicial	232 743 675	230 986 336
Órganos Autónomos	1 291 617 690	1 278 761 477
SUMAS	4 440 641 546	4 420 893 928

Activos intangibles

Al 31 de marzo de 2023, este rubro asciende a 346.0 millones de pesos y representa el valor de todos los bienes intangibles que posee el Gobierno del estado, como son: software, patentes, marcas y derechos, concesiones y franquicias, licencias, y otros activos intangibles, los cuales son necesarios para la operatividad y funcionamiento de las áreas administrativas de los entes públicos que la conforma.

Este rubro representa el 0.6 % del total del activo no circulante.

ACTIVOS INTANGIBLES		
(Cifras en Pesos)		
ENTE PÚBLICO	MAR 2023	DIC 2022
Poder Ejecutivo	201 883 725	94 853 516
Poder Legislativo	5 331 465	5 331 465
Poder Judicial	20 610 786	20 610 786
Órganos Autónomos	118 150 286	118 627 819
SUMAS	345 976 262	239 423 586

Depreciación, deterioro y amortización acumulada de bienes

El saldo negativo de este rubro del activo por 126.5 millones de pesos, representa el valor de la depreciación, deterioro y amortización efectuada a los bienes tangibles e intangibles, que forman parte de los activos de los entes públicos del Gobierno del estado, utilizando el procedimiento establecido por el Consejo Nacional de Armonización Contable (CONAC), aplicados por los entes públicos en el ejercicio 2023.

A la fecha que se informa este rubro representa una disminución del 0.2 % respecto al total del activo no circulante.

DEPRECIACIÓN, DETERIORO Y AMORTIZACIÓN ACUMULADA DE BIENES		
(Cifras en Pesos)		
ENTE PÚBLICO	MAR 2023	DIC 2022
Poder Ejecutivo	(37 726 339)	(39 287 045)
Poder Legislativo	(17 324 852)	(17 324 852)
Poder Judicial	0	0
Órganos Autónomos	(71 459 824)	(74 451 662)
SUMAS	(126 511 015)	(131 063 559)

Activos diferidos

El saldo de este rubro asciende a 5 mil 39.3 millones de pesos y se integra por estudios, formulación y evaluación de proyectos, orientados principalmente a la modernización, construcción y ampliación de caminos en los diferentes municipios del Estado por 171.2 millones de pesos; asimismo, operaciones financieras transitorias por regularizar al 31 de marzo de 2023, de los cuales 3 mil 264.3 millones de pesos corresponde a ejercicios anteriores que incluye el registro de los anticipos de ministraciones y 240.7 millones de pesos del periodo que se informa.

También, dentro de este rubro se incluye los anticipos otorgados a proveedores por adquisición de bienes y prestación de servicios, y por los anticipos a contratistas por obras públicas a largo plazo, por 1 mil 363.1 millones de pesos.

A la fecha que se informa este rubro representa el 8.3 % respecto al total del activo no circulante.

ACTIVOS DIFERIDOS (Cifras en Pesos)		
ENTE PÚBLICO	MAR 2023	DIC 2022
Poder Ejecutivo	4 257 365 313	4 229 102 673
Poder Legislativo	80 367 188	80 367 188
Poder Judicial	64 071 782	61 700 985
Órganos Autónomos	637 498 360	463 938 270
SUMAS	5 039 302 643	4 835 109 116

Otros activos no circulantes

El rubro de otros activos no circulantes, refleja el valor de los bienes muebles e inmuebles, propiedad del Gobierno del estado, los cuales se encuentran bajo contrato de comodato. Estos bienes se otorgan entre los entes públicos.

Al 31 de marzo de 2023, el saldo de este rubro asciende a 92.1 millones de pesos y representa el 0.2 % respecto al total del activo no circulante.

OTROS ACTIVOS NO CIRCULANTES (Cifras en Pesos)		
ENTE PÚBLICO	MAR 2023	DIC 2022
Poder Ejecutivo	77 613 533	77 577 450
Poder Legislativo	409 968	409 969
Poder Judicial	8 016 181	8 016 181
Órganos Autónomos	6 046 368	6 046 368
SUMAS	92 086 050	92 049 968

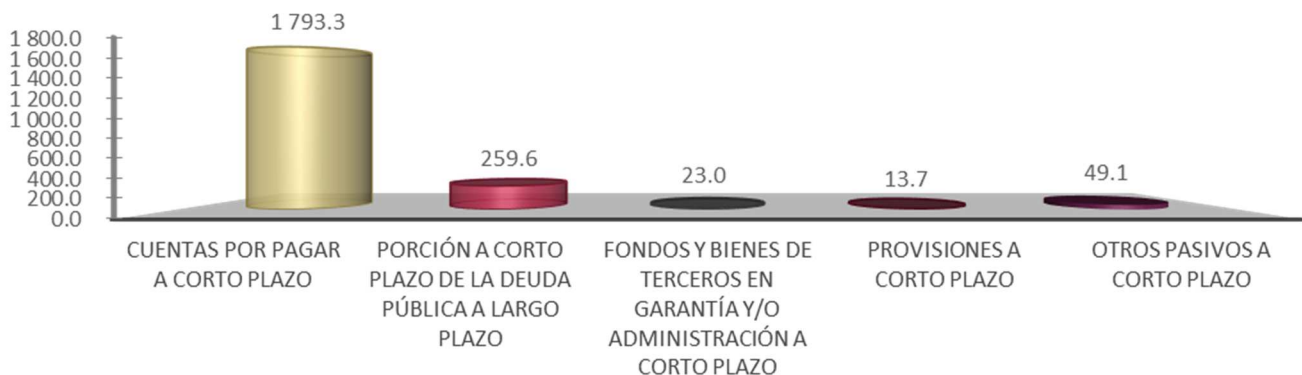
Pasivo

Es el conjunto de cuentas que permite el registro de las obligaciones contraídas por el Gobierno Estatal, para el desarrollo de sus funciones y la prestación de los servicios públicos. Al 31 de marzo de 2023, los estados financieros reflejan principalmente pasivo circulante o corto plazo, es decir, aquellas obligaciones en que la exigibilidad de pago es menor a un año, así también, pasivo no circulante a largo plazo que representa las obligaciones con vencimiento posterior a un año.

Circulante

PASIVO CIRCULANTE MARZO 2023

TOTAL: 2 138.7 (Millones de Pesos)



Cuentas por pagar a corto plazo

Este rubro del pasivo, refleja el registro de prestaciones salariales del personal de burocracia y magisterio del Gobierno del Estado como son: sueldos, honorarios y aguinaldo devengado no pagado a la fecha que se informa, las aportaciones patronales al IMSS, ISSTECH, INFONAVIT, SAR, aportaciones para seguros, 2 % del Impuesto Sobre Nóminas; además, se integra por los compromisos contraídos por la adquisición de bienes de consumo e inventariables, por la contratación de servicios con proveedores, así como, de las estimaciones por las obligaciones contraídas con contratistas por obra pública en bienes de dominio público y en bienes propios.

También, forma parte las ministraciones por depositar a los municipios por concepto de participaciones, las transferencias por depositar de ayudas sociales para: personas, instituciones de enseñanza; becas para programas de capacitación; y por los subsidios para entes públicos.

Se incluyen en este rubro, el registro de las retenciones por servicios personales: ISSS, 2 % del Impuesto Sobre Nóminas, cuota FPSSTSP, cuota IMSS, crédito INFONAVIT, cuota ISSSTE, cuota ISSTECH, cuota FOVISSSTE, recuperación de préstamos personales, préstamos con instituciones financieras, aportaciones al seguro institucional, aportaciones al fondo de ahorro, cuota sindical, disciplinarios, pensión alimenticia, descuentos por gastos funerarios; además, de las retenciones y contribuciones a favor de terceros, 2 % del Impuesto Sobre Nóminas de prestadores de servicios, retenciones por financiamiento público, IVA por pagar, ISR por finiquitos, así como, el ISR por honorarios y/o arrendamiento de inmuebles y por lista de raya.

Asimismo, incluye las retenciones efectuadas a los contratistas por obra pública, por los siguientes conceptos:

- 1 % de Aportación al Estado para Obras de Beneficio Social,
- 2 al millar para el Instituto de Capacitación de la Industria de la Construcción, y
- 5 al millar de Inspección y Vigilancia.

Por otra parte, dentro este rubro se encuentra los anticipos a cuenta de participaciones fiscales federales pendientes de compensar, así como, los recursos comprometidos por adeudos de gastos de administración, servicios básicos y de operación, reintegros de recursos por servicios personales y gastos de operación, depósitos en demasía de centros recaudatorios y de contribuyentes, viáticos, devolución de recursos de programas sociales y rendimientos bancarios.

El saldo de este rubro al 31 de marzo de 2023, ascendió a 1 mil 793.3 millones de pesos, y representa el 83.9 % del total del pasivo circulante.

CUENTAS POR PAGAR A CORTO PLAZO		
(Cifras en Pesos)		
ENTE PÚBLICO	MAR 2023	DIC 2022
Poder Ejecutivo	1 334 531 821	1 172 827 835
Poder Legislativo	7 495 463	15 342 135
Poder Judicial	20 411 965	57 715 645
Órganos Autónomos	430 890 131	288 044 620
SUMAS	1 793 329 380	1 533 930 235

Porción a corto plazo de la deuda pública a largo plazo

El saldo de 259.6 millones de pesos de este rubro, refleja el monto programado a cubrir de la deuda al 31 de marzo de 2023, integrado por los créditos contratados con las instituciones bancarias: Banorte, S.A., BBVA Bancomer, S.A., Santander, S.A., y BANOBRAS, S.N.C.

Este saldo representa el 12.1 % del total del pasivo circulante.

PORCIÓN A CORTO PLAZO DE LA DEUDA PÚBLICA A LARGO PLAZO		
(Cifras en Pesos)		
ENTE PÚBLICO	MAR 2023	DIC 2022
Poder Ejecutivo	259 641 270	0
Poder Legislativo	0	0
Poder Judicial	0	0
Órganos Autónomos	0	0
SUMAS	259 641 270	0

Fondos y bienes de terceros en garantía y/o administración a corto plazo

El saldo en este rubro asciende a 23.0 millones de pesos y corresponde a los fondos registrados en el pasivo circulante, son los siguientes: fondo de caja de ahorro del personal de burocracia, así como, las obligaciones con recursos ajenos.

También, se incluyen los recursos derivados de la recaudación de impuestos municipales administrados por el Gobierno del estado, por concepto de impuestos a la propiedad inmobiliaria (predial, traslación de dominio y accesorios).

Al 31 de marzo de 2023, este rubro representa el 1.1 % respecto al total del pasivo circulante.

FONDOS Y BIENES DE TERCEROS EN GARANTÍA y/o ADMINISTRACIÓN A CORTO PLAZO		
(Cifras en Pesos)		
ENTE PÚBLICO	MAR 2023	DIC 2022
Poder Ejecutivo	22 559 310	12 103 117
Poder Legislativo	0	0
Poder Judicial	433 289	2 016
Órganos Autónomos	0	0
SUMAS	22 992 599	12 105 133

Provisiones a corto plazo

Al 31 de marzo de 2023, este rubro del pasivo circulante, asciende a 13.7 millones de pesos, el cual se integra, por la provisión para demandas y juicios a corto plazo, para hacer frente a casos fortuitos, que resulten de la operatividad de los entes públicos que conforman el Gobierno del estado.

Del total del pasivo circulante, este rubro representa el 0.6 %.

PROVISIONES A CORTO PLAZO		
(Cifras en Pesos)		
ENTE PÚBLICO	MAR 2023	DIC 2022
Poder Ejecutivo	11 072 106	42 791 630
Poder Legislativo	0	0
Poder Judicial	1 763 187	1 668 410
Órganos Autónomos	823 938	785 141
SUMAS	13 659 231	45 245 181

Otros pasivos a corto plazo

El saldo en este rubro asciende a 49.1 millones de pesos y se integra principalmente de los ingresos por clasificar, así como, por los abonos bancarios pendientes de aplicar.

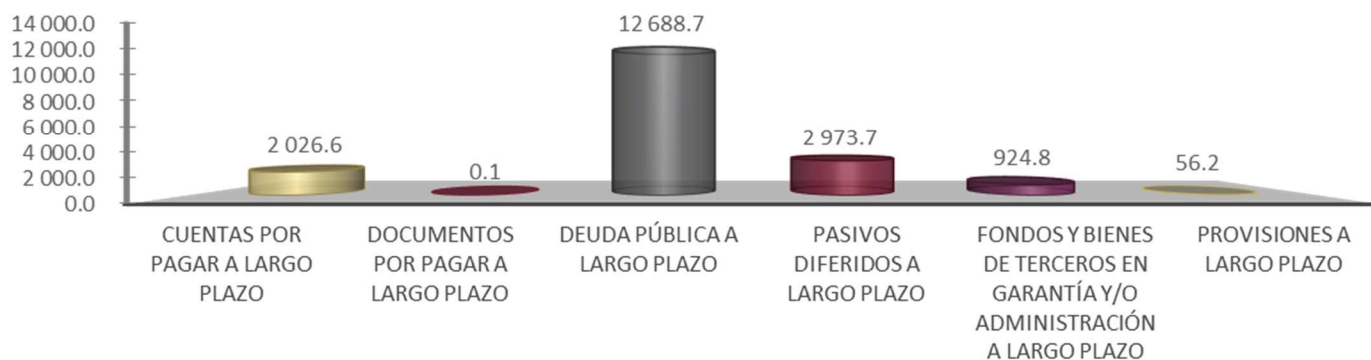
Al 31 de marzo de 2023, este rubro representa el 2.3 % del total del pasivo circulante.

OTROS PASIVOS A CORTO PLAZO (Cifras en Pesos)		
ENTE PÚBLICO	MAR 2023	DIC 2022
Poder Ejecutivo	45 435 662	7 854 454
Poder Legislativo	856 490	853 874
Poder Judicial	37 148	47 215
Órganos Autónomos	2 810 615	2 146 335
SUMAS	49 139 915	10 901 878

No circulante

PASIVO NO CIRCULANTE MARZO 2023

TOTAL: 18 670.1 (Millones de Pesos)



Cuentas por pagar a largo plazo

Este rubro del pasivo no circulante, refleja el registro de los compromisos contraídos a largo plazo, por la adquisición de bienes de consumo e inventariables, por la contratación de servicios y por otras deudas comerciales con proveedores; así como, por las obligaciones contraídas con contratistas por obra pública en bienes de dominio público y en bienes propios, las cuales se encuentran pendientes de liquidar.

El saldo de este rubro al 31 de marzo de 2023, ascendió a 2 mil 266 millones de pesos, y representa el 10.9 % del total del pasivo no circulante.

CUENTAS POR PAGAR A LARGO PLAZO (Cifras en Pesos)		
ENTE PÚBLICO	MAR 2023	DIC 2022
Poder Ejecutivo	2 012 566 298	2 035 115 222
Poder Legislativo	35	35
Poder Judicial	12 732 907	12 732 907
Órganos Autónomos	1 302 306	1 718 363
SUMAS	2 026 601 546	2 049 566 527

Documentos por pagar a largo plazo

Este rubro del pasivo no circulante corresponde a saldos por pagar a favor de contribuyentes por el cobro indebido o en demasía de impuestos federales, como el Impuesto Sobre la Renta, (ISR), Impuesto al Valor Agregado (IVA) y otras imposiciones, los cuales se encuentran pendientes de devolución o compensar a los contribuyentes.

El saldo al 31 de marzo de 2023, es de 0.1 millones de pesos

DOCUMENTOS POR PAGAR A LARGO PLAZO		
(Cifras en Pesos)		
ENTE PÚBLICO	MAR 2023	DIC 2022
Poder Ejecutivo	124 011	124 011
Poder Legislativo	0	0
Poder Judicial	0	0
Órganos Autónomos	0	0
SUMAS	124 011	124 011

Deuda pública a largo plazo

Al 31 de marzo de 2023, la deuda pública a largo plazo, reportó un saldo total de 12 mil 688.7 millones pesos, dicha deuda se tiene contratada con las siguientes instituciones bancarias, BANOBRAS, S.N.C., Banco Santander, S.A., BBVA Bancomer, S.A., y Banorte, S.A.

Representa el 68 % del total del pasivo no circulante.

DEUDA PÚBLICA A LARGO PLAZO		
(Cifras en Pesos)		
ENTE PÚBLICO	MAR 2023	DIC 2022
Poder Ejecutivo	12 688 649 408	13 022 620 822
Poder Legislativo	0	0
Poder Judicial	0	0
Órganos Autónomos	0	0
SUMAS	12 688 649 408	13 022 620 822

Pasivos diferidos a largo plazo

Este rubro del pasivo no circulante se integra por el registro de prestaciones salariales del personal de burocracia y magisterio del Gobierno del estado como son: sueldos y salarios, horas extras, prima vacacional, bono de productividad, honorarios y aguinaldo devengado no pagado a la fecha que se informa, las aportaciones patronales al IMSS, ISSTECH, ISSSTE, FOVISSSTE, Cesantía y Vejez, SAR, FPSSTSP, INFONAVIT y el 2 % del Impuesto Sobre Nóminas.

También, forman parte los recursos de ayudas sociales para: personas e instituciones de enseñanza; becas para alumnos de diferentes niveles educativos, para programas de capacitación y para hijos de madres solteras; además, por los subsidios al campo y a los entes públicos; asimismo, por los pasivos trasladados de dependencias, transferencias a fideicomisos, aportaciones para seguros, viáticos, premios otorgados, reintegros de recursos, abonos bancarios por aclarar, y los rendimientos bancarios.

Se incluyen en este rubro, el registro de las retenciones por servicios personales: seguro de vida, ISSS, aportaciones al fondo de ahorro, recuperación de préstamos personales, préstamos con instituciones financieras, cuota sindical, aportaciones al seguro institucional, pensión alimenticia, servicio médico ISSSTE; además, de las retenciones y contribuciones a favor de terceros, 2 % del Impuesto Sobre Nóminas de prestadores de servicios, IVA retenido, así como, el ISR por honorarios y/o arrendamiento de inmuebles.

Además, por las retenciones efectuadas a los contratistas por obra pública, por los siguientes conceptos:

- 1 % de Aportación al Estado para Obras de Beneficio Social,
- 2 al millar para el Instituto de Capacitación de la Industria de la Construcción, y
- 5 al millar de Inspección y Vigilancia.

Por otra parte, dentro este rubro se encuentra los préstamos del fondo auxiliar, las asignaciones presupuestarias por concepto de constancias de antecedentes no penales, los cheques en circulación no cobrados en oportunidad, descuentos por gastos funerarios, cheques cancelados, disciplinarios, remanentes de recursos, adeudos de gastos por responsabilidades y la actualización y recargos.

El saldo de este rubro al 31 de marzo de 2023, ascendió a 2 mil 973.7 millones de pesos, y representa el 15.9 % del total del pasivo no circulante.

PASIVOS DIFERIDOS A LARGO PLAZO		
(Cifras en Pesos)		
ENTE PÚBLICO	MAR 2023	DIC 2022
Poder Ejecutivo	1 521 123 044	1 521 531 054
Poder Legislativo	48 921 983	48 921 686
Poder Judicial	96 286 448	96 276 401
Órganos Autónomos	1 307 373 661	1 346 099 029
SUMAS	2 973 705 136	3 012 828 170

Fondos y bienes de terceros en garantía y/o administración a largo plazo

Al 31 de marzo de 2023, el saldo de este rubro asciende a 924.8 millones de pesos y corresponde a los siguientes fondos: Fondo de Garantía de Notariado del Estado, Fondo de Previsión del Seguro de Vida del personal de burocracia, Fondo Nacional de Desastres Naturales y Fondo Nacional de Habitaciones Populares.

Además, se integra por el registro de recursos administrados pertenecientes a los entes públicos, correspondiente a las obligaciones con recursos ajenos y recursos propios, destinados para programas en zonas prioritarias y vulnerables, y para el desarrollo de pueblos y comunidades indígenas.

Asimismo, se incluyen dentro de este rubro, los recursos derivados de la recaudación de impuestos municipales administrados por el Gobierno del estado, por concepto de Impuestos a la propiedad inmobiliaria (predial, traslación de dominio y sobre fraccionamientos), los rendimientos bancarios, costo de nóminas, cuotas ISSTECH y 2 % del Impuesto Sobre Nóminas, cheques en circulación no cobrados en su oportunidad, recursos de los programas Amanecer y Banmujer, sobrantes de socorro de ley, reintegros de recursos, subsidio al empleo y maquila de cheques.

Este rubro representa el 4.9 % del total del pasivo no circulante.

FONDOS Y BIENES DE TERCEROS EN GARANTÍA y/o ADMINISTRACIÓN A LARGO PLAZO		
(Cifras en Pesos)		
ENTE PÚBLICO	MAR 2023	DIC 2022
Poder Ejecutivo	924 376 035	922 160 868
Poder Legislativo	0	0
Poder Judicial	383 750	814 860
Órganos Autónomos	22 719	22 719
SUMAS	924 782 504	922 998 447

Provisiones a largo plazo

Al 31 de marzo de 2023, este rubro del pasivo no circulante, asciende a 56.2 millones de pesos, integrado por la provisión para demandas y juicios, provisión para pensiones y por la provisión para contingencias a largo plazo, para hacer frente a casos fortuitos, que resulten de la operatividad de los entes públicos que conforman el Gobierno del estado de Chiapas.

Representa el 0.3 % del total del pasivo no circulante.

PROVISIONES A LARGO PLAZO		
(Cifras en Pesos)		
ENTE PÚBLICO	MAR 2023	DIC 2022
Poder Ejecutivo	29 164 242	30 024 464
Poder Legislativo	0	0
Poder Judicial	24 638 989	24 638 989
Órganos Autónomos	2 409 425	2 409 425
SUMAS	56 212 656	57 072 878

Notas al estado de variación en la hacienda pública

La hacienda pública representa el importe de los bienes y derechos que son propiedad del Gobierno del estado de Chiapas, dicho importe es modificado principalmente por el resultado positivo obtenido al 31 de marzo de 2023, el cual asciende a 11 mil 401.6 millones de pesos. Las variaciones representan la disponibilidad para la continuidad de obras en proceso, de la misma manera, es afectado por el resultado derivado del registro de operaciones de ejercicios anteriores por reintegros, devoluciones, depuración y regularización de saldos, así como, gastos de fideicomisos no recuperables; a la fecha, la hacienda pública refleja un saldo de 55 mil 213.0 millones de pesos.

Así también, es modificado por el aumento o disminución al patrimonio, derivado del registro de los incrementos o decrementos realizados al patrimonio estatal. A la fecha que se informa la modificación neta positiva al patrimonio es de 4 mil 60.7 millones de pesos.

Notas al estado de flujos de efectivo

El estado de flujos de efectivo, muestra los flujos de efectivo del Gobierno del estado, conformado por los elementos básicos: origen y aplicación de los recursos.

El incremento neto en el efectivo y equivalentes al 31 de marzo de 2023, tiene un saldo de 1 mil 612.3 millones de pesos.

Flujo de efectivo de las actividades de operación

Durante el periodo que se informa, el Gobierno Estatal presentó ingresos de gestión por la cantidad de 29 mil 815.1 millones de pesos. El gasto de funcionamiento devengado por el periodo comprendido del 1 de enero al 31 de marzo de 2023, asciende a 18 mil 35.5 millones de pesos, el cual representa un flujo neto positivo por actividades de operación por un importe de 11 mil 779.6 millones de pesos.

Flujo de efectivo de las actividades de inversión

Durante el periodo que se informa, el Gobierno Estatal reflejó ingresos de inversión por la cantidad de 33 mil 215.4 millones de pesos. El gasto de inversión devengado por el periodo comprendido del 1 de enero al 31 de marzo de 2023, asciende a 43 mil 146.3 millones de pesos, el cual refleja un flujo neto a la baja por actividades de inversión por un importe de 9 mil 930.8 millones de pesos.

Flujo de efectivo de las actividades de financiamiento

Durante el periodo que se informa, el Gobierno Estatal reflejó actividades de financiamiento por la cantidad de 763.0 millones de pesos. La aplicación por actividades de financiamiento por el periodo comprendido del 1 de enero al 31 de marzo de 2023, asciende a 999.5 millones de pesos, el cual representa un flujo neto negativo por actividades de financiamiento por un importe de 236.5 millones de pesos.

Efectivo y equivalentes al efectivo al final del ejercicio

Las cifras del efectivo y equivalentes al efectivo, al final del ejercicio que figuran en la última parte del estado de flujos de efectivo del Gobierno del estado es el siguiente:

EFFECTIVO Y EQUIVALENTES AL EFFECTIVO AL FINAL DEL EJERCICIO		
AL 31 DE MARZO DE 2023		
(Cifras en Pesos)		
CONCEPTO	MAR 2023	DIC 2022
Efectivo y Equivalentes al Efectivo al Final del Ejercicio	13 279 917 260	11 667 636 522

Fuente: Secretaría de Hacienda.

Efectivo y equivalentes

El análisis de los saldos inicial y final del efectivo y equivalentes al efectivo, al final del ejercicio del estado de flujos de efectivo, respecto a la composición del rubro de efectivo y equivalentes es como sigue:

EFFECTIVO Y EQUIVALENTES		
(Cifras en Pesos)		
CONCEPTO	MAR 2023	DIC 2022
Efectivo	18 751 645	2 812 482
Bancos/Tesorería	1 991 578 023	1 624 025 695
Bancos/Dependencias y Otros	2 365 903 321	2 311 173 862
Inversiones Temporales (hasta 3 meses)	8 207 237 824	7 722 793 746
Fondos con Afectación Específica	0	0
Depósitos de Fondos de Terceros en Garantía y/o Administración	5 534 196	5 452 674
Otros Efectivos y Equivalentes	690 912 251	1 378 063
Total de Efectivo y Equivalentes	13 279 917 260	11 667 636 522

Fuente: Secretaría de Hacienda.

Adquisiciones de las actividades de inversión efectivamente pagadas

Al 31 de marzo de 2023, se realizaron adquisiciones de las actividades de inversión efectivamente pagadas, respecto del apartado de aplicación, mismas que a continuación de describen:

ADQUISICIONES DE ACTIVIDADES DE INVERSIÓN EFECTIVAMENTE PAGADAS		
(Cifras en Pesos)		
CONCEPTO	MAR 2023	DIC 2022
Bienes Inmuebles, Infraestructura y Construcciones en Proceso	140 254 272	2 259 666 993
Terrenos	0	3 661 058
Edificios no Habitacionales	70 000 000	489 544 922
Construcciones en Proceso en Bienes de Dominio Público	52 852 878	1 766 461 013
Construcciones en Proceso en Bienes Propios	17 401 394	0
Bienes Muebles	19 868 229	377 275 482
Mobiliario y Equipo de Administración	6 973 810	267 065 385
Mobiliario y Equipo Educativo y Recreativo	1 160 358	30 470 266
Equipo e Instrumental Médico y de Laboratorio	4 423 901	42 234 602
Vehículos y Equipo de Transporte	751 226	35 989 203
Equipo de Defensa y Seguridad	0	927 274
Maquinaria, Otros Equipos y Herramientas	6 558 934	0
Colecciones, Obras de Arte y Objetos Valiosos	0	46 215
Activos Biológicos	0	542 537
Otras Inversiones	42 986 194 038	35 081 751 820
Total	43 146 316 539	37 718 694 295

Fuente: Secretaría de Hacienda.

Conciliación de flujos de efectivo netos

A continuación, se presenta la conciliación de los flujos de efectivo netos de las actividades de operación y saldos de resultados del ejercicio (ahorro/desahorro):

CONCILIACIÓN DE FLUJOS DE EFECTIVO NETOS		
(Cifras en Pesos)		
CONCEPTO	MAR 2023	DIC 2022
Resultados del Ejercicio Ahorro/Desahorro	11 401 627 176	40 500 130 279
Movimientos de partidas (o rubros) que no afectan al efectivo		
Intereses de la Deuda Pública	376 799 020	1 119 714 296
Comisiones de la Deuda Pública	0	0
Gastos de la Deuda Pública	1 181 297	47 393 369
Costo por Coberturas	0	15 847 381
Apoyos Financieros	0	0
Flujos de Efectivo Netos de las Actividades de Operación	11 779 607 493	41 683 085 325

Fuente: Secretaría de Hacienda.

Conciliación entre los ingresos presupuestarios y contables, así como entre los egresos presupuestarios y los gastos contables

De conformidad a lo dispuesto por el “Acuerdo por el que se emite el formato de conciliación entre los ingresos presupuestarios y contables, así como entre los egresos presupuestarios y los gastos contables” y sus modificaciones, dictado por el Consejo Nacional de Armonización Contable, a continuación, se presenta la conciliación contable-presupuestaria del Gobierno Estatal, correspondiente del 1 de enero al 31 de marzo de 2023:

GOBIERNO ESTATAL	
CONCILIACIÓN ENTRE LOS INGRESOS PRESUPUESTARIOS Y CONTABLES CONSOLIDADO	
DEL 1 DE ENERO AL 31 DE MARZO DE 2023	
(Cifras en Pesos)	
Total de Ingresos Presupuestarios	29 752 205 548
Más Ingresos Contables No Presupuestarios	62 950 647
Ingresos Financieros	4 214 548
Incremento por Variación de Inventarios	0
Disminución del Exceso de Estimaciones por Pérdida o Deterioro u Obsolescencia	0
Disminución del Exceso de Provisiones	0
Otros Ingresos y Beneficios Varios	30 989
Otros Ingresos Contables No Presupuestarios	58 705 110
Menos Ingresos Presupuestarios No Contables	0
Aprovechamientos Patrimoniales	0
Ingresos Derivados de Financiamientos	0
Otros Ingresos Presupuestarios No Contables	0
Total de Ingresos Contables	29 815 156 195

Fuente: Secretaría de Hacienda.

GOBIERNO ESTATAL
CONCILIACIÓN ENTRE LOS EGRESOS PRESUPUESTARIOS Y LOS GASTOS CONTABLES CONSOLIDADO
DEL 1 DE ENERO AL 31 DE MARZO DE 2023
(Cifras en Pesos)

Total de Egresos Presupuestarios	18 947 782 986
Menos Egresos Presupuestarios No Contables	644 340 849
Materias Primas y Materiales de Producción y Comercialización	0
Materiales y Suministros	1 003 158
Mobiliario y Equipo de Administración	0
Mobiliario y Equipo Educacional y Recreativo	0
Equipo e Instrumental Médico y de Laboratorio	0
Vehículos y Equipo de Transporte	7 695 638
Equipo de Defensa y Seguridad	0
Maquinaria, Otros Equipos y Herramientas	0
Activos Biológicos	0
Bienes Inmuebles	70 000 000
Activos Intangibles	107 150 545
Obra Pública en Bienes de Dominio Público	52 852 878
Obra Pública en Bienes Propios	16 012 919
Acciones y Participaciones de Capital	0
Compra de Títulos y Valores	0
Concesión de Préstamos	0
Inversiones en Fideicomisos, Mandatos y Otros Análogos	35 369 063
Provisiones para Contingencias y Otras Erogaciones Especiales	0
Amortización de la Deuda Pública	74 330 144
Adeudos de Ejercicios Fiscales Anteriores (ADEFAS)	0
Otros Egresos Presupuestarios No Contables	279 926 504
Más Gastos Contables No Presupuestarios	110 086 882
Estimaciones, Depreciaciones, Deterioros, Obsolescencia y Amortizaciones	7 398 549
Provisiones	0
Disminución de Inventarios	0
Otros Gastos	134 484
Inversión Pública no Capitalizable	0
Materiales y Suministros (consumos)	0
Otros Gastos Contables No Presupuestarios	102 553 849
Total de Gastos Contables	18 413 529 019

Fuente: Secretaría de Hacienda.

Notas de memoria (cuentas de orden)

Atendiendo a lo establecido en la Ley General de Contabilidad Gubernamental, para efectos del registro y control, el Consejo Nacional de Armonización Contable ha determinado cuentas de orden contables, mismas que se presentan en el plan de cuentas.

Las notas de memoria, representan los movimientos de valores que no afecten o modifiquen el balance del Gobierno Estatal, sin embargo, su incorporación en libros es necesaria con fines de recordatorio contable, de control y en

general sobre los aspectos administrativos, o bien, para consignar sus derechos o responsabilidades contingentes que puedan, o no, presentarse en el futuro.

Cuentas de orden contables

Emisión de obligaciones

Al 31 de marzo de 2023, los registros originados por la colocación de certificados bursátiles derivado de la bursatilización del Impuesto Sobre Nóminas reflejan un importe de 6 mil 844.0 millones de pesos, dicho importe se integra por la inversión inicial, y el registro derivado del efecto inflacionario en el valor de las UDI's.

FIDEICOMISO IRREVOCABLE EMISOR, DE ADMINISTRACIÓN Y PAGO No. 635				
DEL 1 DE ENERO AL 31 DE MARZO DE 2023				
(Cifras en Pesos)				
UNIDAD DE MEDIDA	SALDO AL 31 DE DICIEMBRE DE 2022	MOVIMIENTOS 2023		SALDO AL 31 DE MARZO DE 2023
		INCREMENTOS	AMORTIZACIÓN	
UDI's ⁽¹⁾	6 155 422 956	103 102 556	0	6 258 525 512
Pesos	585 475 660	0	0	585 475 660
TOTAL	6 740 898 616	103 102 556	0	6 844 001 172

Fuente: Secretaría de Hacienda.

¹⁾ La columna de incrementos refleja la actualización en pesos, de las UDI's durante el primer trimestre del ejercicio 2023.

Cuentas de orden presupuestario

Cuentas de ingresos

Al inicio del ejercicio 2023, se aprobó un presupuesto de ingresos de 112 mil 32.4 millones de pesos, sin embargo de acuerdo a las políticas establecidas, se aplicó una reducción de 1 mil 370.1 millones de pesos al presupuesto estimado para el periodo que se informa.

Los ingresos recaudados durante el periodo del 1 de enero al 31 de marzo de 2023, ascendieron a la cantidad de 29 mil 815.1 millones de pesos, representando un avance del 26.6 %, respecto al programado para el periodo que se informa.

Los ingresos derivados de recursos provenientes del Gobierno federal, representó el 93.1 % del total de los ingresos recaudados, con un importe de 27 mil 764.6 millones de pesos, integrándose de 25 mil 863.2 millones de pesos por participaciones, aportaciones, convenios, incentivos derivados de la colaboración fiscal y fondos distintos de aportaciones, y de 1 mil 901.4 millones de pesos por concepto de transferencias, asignaciones, subsidios y subvenciones, y pensiones y jubilaciones.

A continuación, se presenta el estado analítico de ingresos presupuestarios de acuerdo a la clasificación indicada en las notas de memoria de los estados financieros emitido por el CONAC.

GOBIERNO CONSTITUCIONAL DEL ESTADO DE CHIAPAS
GOBIERNO ESTATAL
ESTADO ANALÍTICO DE INGRESOS
DEL 1 DE ENERO AL 31 DE MARZO DE 2023
(Cifras en Pesos)

RUBRO DE INGRESOS	INGRESO				
	ESTIMADO	AMPLIACIONES / REDUCCIONES	MODIFICADO	DEVENGADO	RECAUDADO
Impuestos	1 702 562 465	115 458 197	1 818 020 662	789 047 489	789 047 489
Cuotas y Aportaciones de Seguridad Social	1 728 858 660	(432 214 665)	1 296 643 995	0	0
Contribuciones de Mejoras	0	0	0	0	0
Derechos	1 506 859 576	75 744 073	1 582 603 649	806 608 996	806 608 996
Productos	135 754 000	239 971 811	375 725 811	273 281 811	273 281 811
Aprovechamientos	1 009 319 199	48 963 116	1 058 282 315	101 265 265	101 265 265
Ingresos por Venta de Bienes, Prestación de Servicios y Otros Ingresos	260 271 567	8 016 623	268 288 190	80 342 250	80 342 250
Participaciones, Aportaciones, Convenios, Incentivos Derivados de la Colaboración Fiscal y Fondos Distintos de Aportaciones	97 170 078 267	(1 283 672 586)	95 886 405 681	25 863 188 070	25 863 188 070
Transferencias, Asignaciones, Subsidios y Subvenciones, y Pensiones y Jubilaciones	8 518 657 919	(142 323 344)	8 376 334 575	1 901 391 325	1 901 391 325
Ingresos Derivados de Financiamientos	0	0	0	0	0
TOTAL	112 032 361 653	(1 370 056 775)	110 662 304 878	29 815 125 206	29 815 125 206

Fuente: Secretaría de Hacienda.

Cuentas de egresos

El estado del ejercicio del presupuesto de egresos del Gobierno Estatal, refleja al 31 de marzo de 2023, una modificación neta positiva al presupuesto aprobado anual de 6 mil 54.9 millones de pesos representando el 7 % mayor, llegando a un monto de 92 mil 495.2 millones de pesos.

El presupuesto devengado a la fecha que se informa fue de 18 mil 947.8 millones de pesos, de los cuales se aplicaron 8 mil 332.1 millones de pesos para servicios personales, equivalente al 44 % del devengo total; 8 mil 118.6 millones de pesos a participaciones y aportaciones, que equivale al 42.8 % del devengado total; en transferencias, asignaciones, subsidios y otras ayudas, se destinaron 641.3 millones de pesos, que representa el 3.4 % del total devengado; en deuda pública se destinaron 453.7 millones de pesos, equivalente al 2.4 % del devengo total; en inversiones financieras y otras provisiones se aplicaron 411.7 millones de pesos, que equivale al 2.2 % del total devengado; 357.8 millones de pesos para servicios generales, que equivale al 1.9 % del devengado total; 348.8 millones de pesos en inversión pública, equivalente al 1.8 % del total devengado; entre los rubros más sobresalientes.

GOBIERNO CONSTITUCIONAL DEL ESTADO DE CHIAPAS
GOBIERNO ESTATAL
ESTADO ANALÍTICO DEL EJERCICIO DEL PRESUPUESTO DE EGRESOS CLASIFICACIÓN POR OBJETO DEL GASTO (CAPÍTULO)
DEL 1 DE ENERO AL 31 DE MARZO DE 2023
(Cifras en Pesos)

CONCEPTO	PRESUPUESTO DE EGRESOS				
	APROBADO ANUAL	AMPLIACIONES / REDUCCIONES	MODIFICADO	DEVENGADO	PAGADO
Servicios Personales	40 910 452 046	350 548 056	41 261 000 102	8 332 135 949	7 796 595 610
Materiales y Suministros	818 508 244	389 873 678	1 208 381 922	98 766 858	89 621 246
Servicios Generales	3 134 405 888	610 531 770	3 744 937 658	357 847 616	326 683 390
Transferencias, Asignaciones, Subsidios y Otras Ayudas	4 184 181 943	538 033 314	4 722 215 257	641 284 774	515 492 307
Bienes Muebles, Inmuebles e Intangibles	745 382 242	(81 962 798)	663 419 444	184 871 319	184 866 819
Inversión Pública	4 408 191 043	512 140 802	4 920 331 845	348 792 300	338 750 715
Inversiones Financieras y Otras Provisiones	4 065 115 429	830 773 149	4 895 888 578	411 733 813	411 733 813
Participaciones y Aportaciones	26 470 040 137	2 902 454 155	29 372 494 292	8 118 614 897	8 094 612 027
Deuda Pública	1 703 988 707	2 497 001	1 706 485 708	453 735 460	453 735 460
TOTAL DEL GASTO	86 440 265 679	6 054 889 127	92 495 154 806	18 947 782 986	18 212 091 387

Fuente: Secretaría de Hacienda.

Razones financieras

El análisis a los estados financieros a través de razones financieras, proporciona indicadores que suministran información para ayudar a tener una mejor interpretación de dichos estados, determinando las causas y tendencias favorables con la finalidad de no tomar decisiones con efectos negativos.

A los resultados obtenidos al 31 de marzo de 2023, se aplicaron las siguientes razones financieras:

NOMBRE	VARIABLES DE CÁLCULO	UNIDAD DE MEDIDA	ALGORITMO	RAZÓN	INTERPRETACIÓN DEL RESULTADO	GRÁFICO
Liquidez	E = Efectivo y Equivalentes DREE = Derechos a Recibir Efectivo o Equivalentes PC = Pasivo Circulante	Porcentaje	E + DREE ----- PC	15 215.5 2 138.8 7.1	Muestra la capacidad para cubrir las obligaciones a corto plazo en forma inmediata, es decir, pesos disponibles para cubrir cada peso de deuda a corto plazo	
Índice de Solvencia	AC = Activo Circulante PC = Pasivo Circulante	Porcentaje	AC ----- PC	15 628.6 2 138.8 7.3	Indica los pesos disponibles del activo circulante para liquidar sus obligaciones a corto plazo	
Prueba de Ácido	AC = Activo Circulante INV = Inventarios A = Almacenes PC = Pasivo Circulante	Porcentaje	AC - (INV + A) ----- PC	15 543.9 2 138.8 7.3	Determina los pesos disponibles en activos de conversión inmediata en efectivo para cubrir obligaciones a corto plazo	

Los estados financieros muestran un resultado de 7.1 pesos de **liquidez y disponibilidad inmediata** para hacer frente a cada peso de los compromisos de corto plazo.

La razón de **solvencia** muestra que el Gobierno cuenta con 7.3 pesos para cubrir cada peso que debe por sus compromisos a corto plazo.

La **prueba del ácido** indica que el Estado cuenta con 7.3 pesos de activos de conversión inmediata en efectivo por cada peso de pasivos a corto plazo.

La posición financiera que guarda el Gobierno del estado muestra los ingresos y egresos al 31 de marzo del ejercicio 2023, toda vez que los saldos de los pasivos se han mantenido en niveles saludables y en equilibrio de la recaudación de los ingresos.

En conclusión, las obligaciones que se tienen a corto plazo, son cubiertas con el total de los activos propiedad del Estado.

Reporte analítico del activo no circulante

A continuación, se presentan los saldos por tipo de activo no circulante registrado en los estados financieros consolidados del Gobierno del estado de Chiapas, al 31 de marzo de 2023. Este reporte muestra el total de las adquisiciones que cada uno de los entes públicos integran su patrimonio.

INTEGRACIÓN DE LA CUENTA: INVERSIONES FINANCIERAS A LARGO PLAZO					
AL 31 DE MARZO DE 2023					
(Cifras en Pesos)					
ENTE PÚBLICO	PARCIAL	SALDO AL 31 DE DICIEMBRE DE 2022	TÍTULOS Y VALORES A LARGO PLAZO		SALDO AL 31 DE MARZO DE 2023
			AUMENTO	DISMINUCIÓN	
Secretaría de Hacienda		1 975 688	0	0	1 975 688
Industrias Metalúrgicas de Chiapas S.A. de C.V.	1 975 688		0	0	
Secretaría de Economía y del Trabajo		34 020 000	0	0	34 020 000
Fondo Chiapas-Sinca	34 020 000		0	0	
Secretaría de Agricultura, Ganadería y Pesca		1 290 623	0	0	1 290 623
Unión de Prod. Lácteos del Nte. de Chiapas, S.P.R. de R.L.	1 000 000		0	0	
Integradora de Cacao y Prod. Ecológicos de la Zona Nte. de Chis. México, S.A. de C.V.	286 264		0	0	
Productos Maná, S. de R.L. de Micro Industrial	4 359		0	0	
Subsistema de Fondos Estatales		59 910 312	0	0	59 910 312
Protección Social en Salud 2007 Contrato 146911	18 186 495		0	0	
Protección Social en Salud 2008 Contrato 178914	41 723 817		0	0	
SUMAS		97 196 623	0	0	97 196 623

Fuente: Secretaría de Hacienda.

GOBIERNO ESTATAL
Estados e Información Contable al 1er. Trimestre 2023

INTEGRACIÓN DE LA CUENTA: INVERSIONES FINANCIERAS A LARGO PLAZO

AL 31 DE MARZO DE 2023

(Cifras en Pesos)

ENTE PÚBLICO	PARCIAL	SALDO AL 31 DE DICIEMBRE DE 2022	FIDEICOMISOS, MANDATOS Y CONTRATOS ANÁLOGOS		SALDO AL 31 DE MARZO DE 2023
			AUMENTO	DISMINUCIÓN	
Secretaría de Igualdad de Género		13 558 144	553 461	0	14 111 605
Fondo de Apoyo a la Economía de las Mujeres (FAEM)	13 558 144		553 461	0	
Secretaría de Medio Ambiente e Historia Natural		63 471 177	2 969 856	0	66 441 033
Fondo Estatal Ambiental (FESA)	63 471 177		2 969 856	0	
Secretaría de Economía y del Trabajo		53 595 189	694 680	0	54 289 869
Fondo de Financiamiento para las Empresas de Solidaridad Social del Sector Artesanal de Chiapas (FOFESSA)	3 660 378		0	0	
Fideicomiso para la Habilitación y Administración del Recinto Fiscalizado Estratégico Puerto Chiapas	4 496 134		74 551	0	
Fondo de Fomento Económico Chiapas Solidario (FOFOE)	17 991 363		197 816	0	
Fideicomiso para el Impulso de Programas Prioritarios en el Estado de Chiapas (FIPRECH)	27 447 314		422 313	0	
Secretaría de Bienestar		9 476 090	0	9 476 090	0
Fideicomiso de Apoyo para la Atención de Personas Mayores de 64 años (FAAPEM64)	9 476 090		0	9 476 090	
Secretaría de Agricultura, Ganadería y Pesca		21 658 720	0	0	21 658 720
Fondo de Fomento Agropecuario del Estado de Chiapas (FOFAE)	268 955		0	0	
Fideicomiso Fondo Estatal de Desarrollo Comercial, Agropecuario y Agroindustrial (FEDCAA)	20 552 406		0	0	
Fideicomiso de Apoyo a las Necesidades de los Cafeticultores del Estado de Chiapas (FANCAFE)	837 359		0	0	
Secretaría de Turismo		13 656 578	0	2 463 727	11 192 851
Fideicomiso para la Promoción, Difusión y Comercialización de los Atractivos Turísticos del Estado de Chiapas (FIDETUR)	13 656 578		0	2 463 727	
Educación Estatal		66 126 605	496 280	0	66 622 885
Fideicomiso Irrevocable de Inversión y Administración para el Programa Esp. de Financ. a la Vivienda para el Magisterio del Estado de Chiapas (FOVIMCHIS)	22 784 183		496 129	0	
Programa Escuelas de Calidad (PEC)	5 908		151	0	
Programa de Becas de Manutención	40 871 956		0	0	
Fideicomiso de Apoyo de Tecnologías Educativas y de la Información para Maestros de Educación Básica del Estado de Chiapas (FOAPES)	2 464 558		0	0	
Deuda Pública		443 721 414	10 066 297	0	453 787 711
Fondos de Reserva	443 721 414		10 066 297	0	
Instituto de Elecciones y Participación Ciudadana		47 985 600	0	0	47 985 600
Fondo para la Modernización y Mantenimiento de la Infraestructura Institucional y el Mejoramiento de	47 985 600		0	0	
Fiscalía General del Estado		10 359	247	0	10 606
Fondo contra la Delincuencia Organizada (FOCODO)	10 359		247	0	
Universidad Autónoma de Chiapas		7 205 520	8 504	58 697	7 155 327
Programa para el Desarrollo Profesional Docente (PRODEP)	743 530		8 504	0	
Programa de Mejoramiento del Profesorado (PROMEP)	6 461 990		0	58 697	
SUMAS		740 465 396	14 789 325	11 998 514	743 256 207
ENTE PÚBLICO	PARCIAL	SALDO AL 31 DE DICIEMBRE DE 2022	PARTICIPACIONES Y APORTACIONES DE CAPITAL		SALDO AL 31 DE MARZO DE 2023
			AUMENTO	DISMINUCIÓN	
Secretaría de Hacienda		4 464 000	0	0	4 464 000
Acciones y Participaciones en el Sector Público	4 464 000		0	0	
Subsistema de Fondos Estatales		187 519 688	0	0	187 519 688
Aportaciones de Capital en el Sector Privado :					
Vector, S.A de C.V. y Protección Social en Salud 2007 y 2008	187 519 688		0	0	
SUMAS		191 983 688	0	0	191 983 688

Fuente: Secretaría de Hacienda.

GOBIERNO ESTATAL
Estados e Información Contable al 1er. Trimestre 2023

INTEGRACIÓN DE LA CUENTA: DERECHOS A RECIBIR EFECTIVO O EQUIVALENTES A LARGO PLAZO

AL 31 DE MARZO DE 2023

(Cifras en Pesos)

ENTE PÚBLICO	DOCUMENTOS POR COBRAR A LARGO PLAZO	DEUDORES DIVERSOS A LARGO PLAZO	INGRESOS POR RECUPERAR A LARGO PLAZO	PRÉSTAMOS OTORGADOS A LARGO PLAZO
Poder Ejecutivo	388 194 637	2 301 627 744	808 505 351	1 405 810 854
Secretaría General de Gobierno	12 945	0	0	0
Secretaría de Hacienda	425 698	345 176	0	0
Secretaría de la Honestidad y Función Pública	0	8 987 761	0	0
Secretaría de Obras Públicas	95 092 804	23 200 824	0	0
Secretaría de Medio Ambiente e Historia Natural	0	11 865 922	0	0
Secretaría de Economía y del Trabajo	7 634	4 914 423	0	0
Secretaría de Bienestar	317 547	0	0	0
Secretaría de Agricultura, Ganadería y Pesca	196 240 290	1 352 667	0	0
Secretaría para el Desarrollo Sustentable de los Pueblos Indígenas	0	3 676	0	0
Secretaría de Movilidad y Transporte	0	417	0	0
Educación Estatal	6 501	118 280 619	0	0
Educación Federalizada	5 418 056	41 058 155	0	0
Municipios	90 400 000	0	0	0
Subsistema de Ingresos	0	1 791 489 413	0	0
Subsistema de Fondos Estatales	273 162	300 128 691	808 505 351	1 405 810 854
Poder Legislativo	0	5 415 999	0	0
Congreso del Estado	0	5 415 999	0	0
Poder Judicial	0	1 626 437	0	0
Consejo de la Judicatura	0	1 626 437	0	0
Órganos Autónomos	47 676 135	44 934 017	0	254 893
Instituto de Elecciones y Participación Ciudadana	1 517 475	17 651 642	0	0
Fiscalía General del Estado	2 813	22 103 652	0	0
Instituto de Transparencia, Acceso a la Información y Protección de Datos	0	18	0	0
Personales del Estado de Chiapas				
Universidad Autónoma de Chiapas	46 155 847	5 178 705	0	254 893
SUMAS	435 870 772	2 353 604 197	808 505 351	1 406 065 747

Fuente: Secretaría de Hacienda.

INTEGRACIÓN DE LA CUENTA: DERECHOS A RECIBIR EFECTIVO O EQUIVALENTES A LARGO PLAZO

AL 31 DE MARZO DE 2023

(Cifras en Pesos)

ENTE PÚBLICO	PARCIAL	SALDO AL 31 DE DICIEMBRE DE 2022	OTROS DERECHOS A RECIBIR EFECTIVO O EQUIVALENTES A LARGO		SALDO AL 31 DE MARZO DE 2023
			AUMENTO	DISMINUCIÓN	
Educación Estatal		105 900 767	0	0	105 900 767
Fondo para la Construcción, Rehabilitación, Mantenimiento y Equipo de los Espacios Educativos	105 900 767		0	0	
Educación Federalizada		2 744 013	0	0	2 744 013
Expedición de Cheques de Caja	2 744 013		0	0	
Subsistema de Fondos Estatales		219 527 092	0	0	219 527 092
Rendimientos y Remanentes de Entes Públicos	219 527 092		0	0	
Universidad Autónoma de Chiapas		7 724 542	0	0	7 724 542
Recursos de Fideicomisos	7 724 542		0	0	
SUMAS		335 896 414	0	0	335 896 414

Fuente: Secretaría de Hacienda.

GOBIERNO ESTATAL
Estados e Información Contable al 1er. Trimestre 2023

INTEGRACIÓN DE LA CUENTA: BIENES INMUEBLES, INFRAESTRUCTURA Y CONSTRUCCIONES EN PROCESO

AL 31 DE MARZO DE 2023

(Cifras en Pesos)

ENTE PÚBLICO	TERRENOS	EDIFICIOS NO HABITACIONALES	INFRAESTRUCTURA	CONSTRUCCIONES EN PROCESO EN BIENES DE DOMINIO PÚBLICO	CONSTRUCCIONES EN PROCESO EN BIENES PROPIOS	OTROS BIENES INMUEBLES
Poder Ejecutivo	251 251 385	3 116 479 746	9 386 429	32 837 126 942	5 285 236 533	619 875
Secretaría General de Gobierno	0	0	0	6 050 157	226 452 961	0
Secretaría de Hacienda	209 576 533	75 697 790	0	0	0	0
Secretaría de Obras Públicas	3 657 058	267 377 937	0	32 688 057 434	5 017 380 071	0
Secretaría de Medio Ambiente e Historia Natural	19 037 321	111 111 115	0	30 498 924	287 478	0
Secretaría de Economía y del Trabajo	11 634 501	19 170 000	0	0	28 275 107	0
Secretaría de Bienestar	7 030 972	74 793 511	0	0	0	0
Secretaría de Agricultura, Ganadería y Pesca	0	24 132 817	0	28 942 133	0	619 875
Secretaría de Turismo	0	0	0	83 578 294	0	0
Secretaría de Seguridad y Protección Ciudadana	315 000	322 711 482	9 386 429	0	0	0
Educación Estatal	0	864 458 292	0	0	9 545 899	0
Educación Federalizada	0	1 347 666 878	0	0	0	0
Instituto de Formación Policial	0	9 359 924	0	0	3 295 017	0
Poder Judicial	7 558 277	501 201 772	0	0	0	0
Consejo de la Judicatura	7 558 277	501 201 772	0	0	0	0
Órganos Autónomos	86 158 625	1 924 789 911	0	0	209 662 902	0
Instituto de Elecciones y Participación Ciudadana	0	32 873 700	0	0	0	0
Comisión Estatal de los Derechos Humanos	1 923 795	11 047 344	0	0	0	0
Fiscalía General del Estado	21 604 795	496 026 611	0	0	71 353 319	0
Universidad Autónoma de Chiapas	62 630 035	1 384 842 256	0	0	138 309 583	0
SUMAS	344 968 287	5 542 471 429	9 386 429	32 837 126 942	5 494 899 435	619 875

Fuente: Secretaría de Hacienda.

GOBIERNO ESTATAL
Estados e Información Contable al 1er. Trimestre 2023

INTEGRACIÓN DE LA CUENTA: BIENES MUEBLES

AL 31 DE MARZO DE 2023

(Cifras en Pesos)

ENTE PÚBLICO	MOBILIARIO Y EQUIPO DE ADMINISTRACIÓN	MOBILIARIO Y EQUIPO EDUCACIONAL Y RECREATIVO	EQUIPO E INSTRUMENTAL MÉDICO Y DE LABORATORIO	VEHÍCULOS Y EQUIPO DE TRANSPORTE	EQUIPO DE DEFENSA Y SEGURIDAD	MAQUINARIA, OTROS EQUIPOS Y HERRAMIENTAS	COLECCIONES, OBRAS DE ARTE Y OBJETOS VALIOSOS	ACTIVOS BIOLÓGICOS
Poder Ejecutivo	912 311 463	122 739 154	128 309 822	758 941 697	176 921 924	765 833 231	1 207 790	3 876 276
Gubernatura	4 612 605	113 740	0	9 460 354	0	405 151	232 333	0
Secretaría General de Gobierno	63 184 038	407 975	0	16 340 749	72 000	6 746 292	0	0
Secretaría de Hacienda	74 245 365	1 009 747	176 130	20 587 324	14 500	3 882 690	0	0
Secretaría de la Honestidad y Función Pública	22 101 064	596 710	0	12 649 901	0	752 982	0	0
Secretaría de Igualdad de Género	11 116 996	1 503 275	59 887	6 124 639	0	1 395 353	0	0
Secretaría de Protección Civil	3 421 490	139 274	604 256	129 054 944	0	1 763 367	0	0
Secretaría de Obras Públicas	39 830 206	1 700 916	107 546 823	18 028 165	0	38 056 580	0	0
Secretaría de Medio Ambiente e Historia Natural	6 048 265	1 605 861	880 706	24 376 926	0	15 408 661	790 056	0
Secretaría de Economía y del Trabajo	22 305 182	847 257	8 000	11 605 295	0	21 302 659	0	0
Secretaría de Bienestar	17 419 522	550 135	0	4 656 742	0	1 847 246	0	0
Secretaría de Agricultura, Ganadería y Pesca	16 814 497	1 915 751	8 261 261	39 542 614	0	106 092 256	0	1 165 475
Secretaría de Turismo	556 771	19 388	0	15 854 860	0	21 197	0	0
Secretaría para el Desarrollo Sustentable de los Pueblos Indígenas	2 549 298	204 818	765 229	1 804 536	0	1 800	92 800	0
Secretaría de Seguridad y Protección Ciudadana	325 620 115	17 167 382	3 493 291	270 596 789	176 701 712	522 097 856	0	2 710 801
Secretaría de Movilidad y Transporte	4 241 297	17 643	0	111 031 138	0	12 044 551	0	0
Comisión Estatal de Búsqueda de Personas	2 645 770	949 262	0	5 931 927	0	11 955 680	0	0
Oficialía Mayor del Estado de Chiapas	2 447 547	67 844	0	933 627	0	8 250	0	0
Coordinación Estatal para el Mejoramiento del Zoológico "Miguel Álvarez del Toro"	1 336 515	192 643	2 492 966	4 412 114	133 712	470 879	0	0
Comisión Estatal de Mejora Regulatoria	763 112	18 296	0	0	0	0	0	0
Junta Local de Conciliación y Arbitraje del Estado de Chiapas	1 056 734	8 973	0	141 962	0	0	0	0
Instituto de la Juventud del Estado de Chiapas	2 017 959	353 247	6 350	467 927	0	60 732	0	0
Instituto de Protección Social y Beneficencia Pública del Estado de Chiapas	51 549	0	0	107 300	0	7 048	0	0
Centro Estatal de Trasplantes del Estado de Chiapas	0	0	832 967	0	0	0	0	0
Educación Estatal	174 915 358	77 662 725	2 772 275	29 014 592	0	5 389 735	0	0
Educación Federalizada	103 283 093	13 054 362	303 557	21 086 933	0	10 015 981	92 601	0
Instituto de Formación Policial	9 727 115	2 631 930	106 124	5 130 339	0	6 106 285	0	0
Poder Legislativo	25 532 126	2 625 099	0	9 930 514	12 737	6 448 073	1 590 275	0
Congreso del Estado	8 326 631	374 849	0	567 726	12 737	5 965 824	1 590 275	0
Órgano de Fiscalización Superior del Congreso del Estado	17 205 495	2 250 250	0	9 362 788	0	482 249	0	0
Poder Judicial	139 169 479	16 846 920	0	33 128 002	0	43 564 911	34 364	0
Consejo de la Judicatura	136 319 144	16 685 823	0	32 825 402	0	43 525 659	2 314	0
Tribunal Administrativo	2 850 335	161 097	0	302 600	0	39 252	32 050	0
Órganos Autónomos	306 287 155	44 536 619	135 167 176	457 035 927	62 275 212	283 720 148	1 166 477	1 428 975
Instituto de Elecciones y Participación Ciudadana	27 164 581	2 214 446	81 200	8 749 473	0	22 870 710	0	0
Comisión Estatal de los Derechos Humanos	7 673 447	551 599	0	6 554 792	0	805 998	0	0
Fiscalía General del Estado	135 058 372	6 209 005	78 422 207	391 776 501	62 275 212	206 921 534	96 799	0
Tribunal Electoral del Estado de Chiapas	3 519 540	335 326	0	4 409 540	0	489 217	0	0
Instituto de Transparencia, Acceso a la Información y Protección de Datos Personales del Estado de Chiapas	275 052	10 251	0	0	0	19 452	0	0
Universidad Autónoma de Chiapas	132 596 163	35 215 992	56 663 769	45 545 621	0	52 613 237	1 069 678	1 428 975
SUMAS	1 383 300 223	186 747 792	263 476 998	1 259 036 140	239 209 873	1 099 566 363	3 998 906	5 305 251

Fuente: Secretaría de Hacienda.

GOBIERNO ESTATAL
Estados e Información Contable al 1er. Trimestre 2023

INTEGRACIÓN DE LA CUENTA: ACTIVOS INTANGIBLES

AL 31 DE MARZO DE 2023

(Cifras en Pesos)

ENTE PÚBLICO	SOFTWARE	PATENTES, MARCAS Y DERECHOS	CONCESIONES Y FRANQUICIAS	LICENCIAS	OTROS ACTIVOS INTANGIBLES
Poder Ejecutivo	181 012 980	164 500	0	20 656 245	50 000
Secretaría General de Gobierno	38 978 214	0	0	788 882	0
Secretaría de Hacienda	119 986 973	0	0	2 480 502	0
Secretaría de la Honestidad y Función Pública	1 748 118	0	0	332 470	50 000
Secretaría de Igualdad de Género	216 781	0	0	228 451	0
Secretaría de Obras Públicas	920 824	0	0	250 299	0
Secretaría de Medio Ambiente e Historia Natural	42 262	164 500	0	0	0
Secretaría de Economía y del Trabajo	2 019 798	0	0	9 775	0
Secretaría de Bienestar	1 111 677	0	0	51 250	0
Secretaría de Agricultura, Ganadería y Pesca	370 165	0	0	0	0
Secretaría de Seguridad y Protección Ciudadana	13 293 619	0	0	5 763 809	0
Secretaría de Movilidad y Transporte	20 750	0	0	0	0
Comisión Estatal de Búsqueda de Personas	0	0	0	122 069	0
Oficialía Mayor del Estado de Chiapas	754 297	0	0	0	0
Junta Local de Conciliación y Arbitraje del Estado de Chiapas	5 520	0	0	0	0
Instituto de la Juventud del Estado de Chiapas	654 056	0	0	10 584 658	0
Educación Federalizada	721 726	0	0	44 080	0
Instituto de Formación Policial	168 200	0	0	0	0
Poder Legislativo	594 393	0	0	4 737 072	0
Congreso del Estado	594 393	0	0	33 816	0
Órgano de Fiscalización Superior del Congreso del Estado	0	0	0	4 703 256	0
Poder Judicial	17 897 680	0	0	2 713 106	0
Consejo de la Judicatura	17 897 680	0	0	2 154 218	0
Tribunal Administrativo	0	0	0	558 888	0
Órganos Autónomos	47 765 991	10 687	1 200 000	69 173 608	0
Instituto de Elecciones y Participación Ciudadana	4 173 119	0	0	2 526 732	0
Comisión Estatal de los Derechos Humanos	38 280	0	0	0	0
Fiscalía General del Estado	39 492 020	2 672	0	65 104 919	0
Tribunal Electoral del Estado de Chiapas	61 005	0	0	0	0
Instituto de Transparencia, Acceso a la Información y Protección de Datos Personales del Estado de Chiapas	114 791	0	0	19 394	0
Universidad Autónoma de Chiapas	3 886 776	8 015	1 200 000	1 522 563	0
SUMAS	247 271 044	175 187	1 200 000	97 280 031	50 000

Fuente: Secretaría de Hacienda.

GOBIERNO ESTATAL
Estados e Información Contable al 1er. Trimestre 2023

INTEGRACIÓN DE LA CUENTA: DEPRECIACIÓN, DETERIORO Y AMORTIZACIÓN ACUMULADA DE BIENES

AL 31 DE MARZO DE 2023

(Cifras en Pesos)

ENTE PÚBLICO	DEPRECIACIÓN ACUMULADA DE BIENES MUEBLES	DETERIORO ACUMULADO DE BIENES	AMORTIZACIÓN ACUMULADA DE ACTIVOS INTANGIBLES
Poder Ejecutivo	(37 593 686)	0	(132 653)
Gubernatura	(10 678 242)	0	0
Secretaría General de Gobierno	(4 091 568)	0	0
Secretaría de Hacienda	(443 030)	0	0
Secretaría de la Honestidad y Función Pública	(11 205 344)	0	0
Secretaría de Protección Civil	(495 901)	0	0
Secretaría de Medio Ambiente e Historia Natural	(439 123)	0	0
Secretaría de Economía y del Trabajo	(7 715 968)	0	0
Secretaría de Bienestar	(495 844)	0	(132 653)
Secretaría de Agricultura, Ganadería y Pesca	(691 678)	0	0
Secretaría de Turismo	(1 258 892)	0	0
Instituto de Protección Social y Beneficencia Pública del Estado de Chiapas	(78 096)	0	0
Poder Legislativo	(14 071 385)	0	(3 253 467)
Órgano de Fiscalización Superior del Congreso del Estado	(14 071 385)	0	(3 253 467)
Órganos Autónomos	(70 963 928)	(495 896)	0
Comisión Estatal de los Derechos Humanos	(11 873 680)	0	0
Universidad Autónoma de Chiapas	(59 090 248)	(495 896)	0
SUMAS	(122 628 999)	(495 896)	(3 386 120)

Fuente: Secretaría de Hacienda.

INTEGRACIÓN DE LA CUENTA: ACTIVOS DIFERIDOS

AL 31 DE MARZO DE 2023

(Cifras en Pesos)

ENTE PÚBLICO	ESTUDIOS, FORMULACIÓN Y EVALUACIÓN DE PROYECTOS	ANTICIPOS A LARGO PLAZO	OTROS ACTIVOS DIFERIDOS
Poder Ejecutivo	171 210 165	1 356 073 155	2 730 081 993
Gubernatura	0	0	91 817 710
Secretaría General de Gobierno	0	0	209 152 360
Secretaría de Hacienda	0	0	127 685 558
Secretaría de la Honestidad y Función Pública	0	0	32 210 282
Secretaría de Igualdad de Género	0	0	6 361 260
Secretaría de Protección Civil	0	0	12 672 902
Secretaría de Obras Públicas	169 238 165	1 355 776 250	1 363 538 792
Secretaría de Medio Ambiente e Historia Natural	0	296 905	16 721 446
Secretaría de Economía y del Trabajo	1 972 000	0	48 467 762
Secretaría de Bienestar	0	0	132 028 677
Secretaría de Agricultura, Ganadería y Pesca	0	0	41 583 007
Secretaría de Turismo	0	0	7 669 339
Secretaría para el Desarrollo Sustentable de los Pueblos Indígenas	0	0	217 587
Secretaría de Seguridad y Protección Ciudadana	0	0	379 194 352
Secretaría de Movilidad y Transporte	0	0	102 969 987
Coordinación Estatal para el Mejoramiento del Zoológico "Miguel Álvarez del T	0	0	111 675
Comisión Estatal de Mejora Regulatoria	0	0	370 952
Junta Local de Conciliación y Arbitraje del Estado de Chiapas	0	0	2 859 527
Instituto de la Juventud del Estado de Chiapas	0	0	338 571
Instituto de Protección Social y Beneficencia Pública del Estado de Chiapas	0	0	545 745
Educación Estatal	0	0	148 222 290
Educación Federalizada	0	0	221 313
Instituto de Formación Policial	0	0	5 120 899
Poder Legislativo	0	1 903 598	78 463 589
Congreso del Estado	0	1 903 598	78 463 589
Poder Judicial	0	0	64 071 783
Consejo de la Judicatura	0	0	64 071 783
Órganos Autónomos	0	5 122 803	632 375 557
Instituto de Elecciones y Participación Ciudadana	0	4 922 803	199 254 140
Fiscalía General del Estado	0	0	404 464 453
Tribunal Electoral del Estado de Chiapas	0	0	25 753 016
Instituto de Transparencia, Acceso a la Información y Protección de Datos	0	0	2 903 948
Personales del Estado de Chiapas	0	0	0
Universidad Autónoma de Chiapas	0	200 000	0
SUMAS	171 210 165	1 363 099 556	3 504 992 922

Fuente: Secretaría de Hacienda.

INTEGRACIÓN DE LA CUENTA: OTROS ACTIVOS NO CIRCULANTES

AL 31 DE MARZO DE 2023

(Cifras en Pesos)

ENTE PÚBLICO	BIENES EN COMODATO
Poder Ejecutivo	77 613 533
Gubernatura	36 083
Secretaría de Hacienda	3 186 228
Secretaría de Obras Públicas	29 763 356
Secretaría de Bienestar	539 523
Secretaría de Agricultura, Ganadería y Pesca	230 000
Secretaría de Turismo	12 762
Secretaría de Seguridad y Protección Ciudadana	10 646 700
Secretaría de Movilidad y Transporte	32 139 081
Instituto de Formación Policial	1 059 800
Poder Legislativo	409 969
Órgano de Fiscalización Superior del Congreso del Estado	409 969
Poder Judicial	8 016 180
Consejo de la Judicatura	8 016 180
Órganos Autónomos	6 046 368
Fiscalía General del Estado	6 046 368
SUMAS	92 086 050

Fuente: Secretaría de Hacienda.