

Notas a los estados financieros consolidados

De conformidad al artículo 46, fracción I, inciso g) y 49 de la Ley General de Contabilidad Gubernamental, así como, a la normatividad emitida por el Consejo Nacional de Armonización Contable, a continuación, se presentan las notas a los estados financieros del Gobierno del estado, correspondiente al 31 de diciembre de 2022, con los siguientes apartados:

- Notas de Desglose,
- Notas de Memoria (Cuentas de Orden), y
- Notas de Gestión Administrativa.

Las cifras al 31 de diciembre de 2022, se presentan de conformidad a la estructura de consolidación dictado por el Consejo Nacional de Armonización Contable, en el Acuerdo por el que se armoniza la estructura de las cuentas públicas, publicado en el Diario Oficial de la Federación el 30 de diciembre de 2013, reformas del 6 de octubre de 2014, 27 de septiembre de 2018 y del 23 de diciembre de 2020.

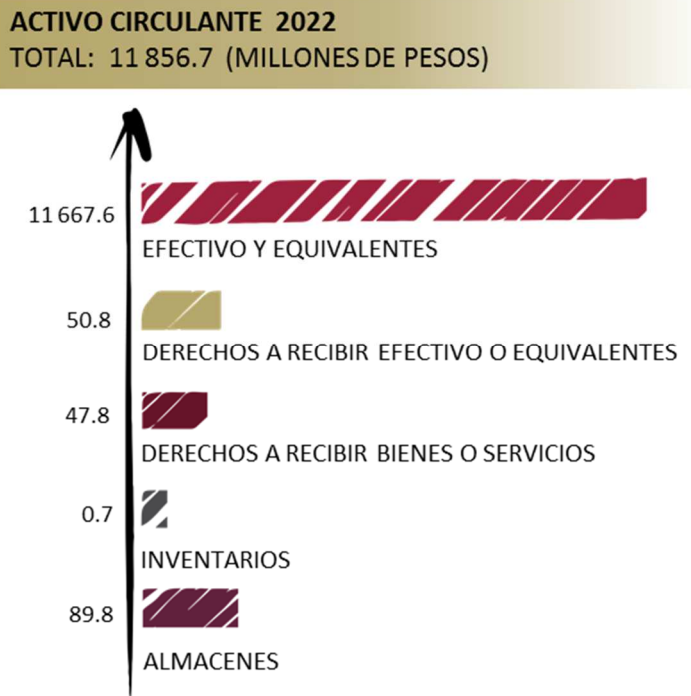
Notas de desglose

Al estado de situación financiera

Activo

El activo se compone de los fondos, valores, derechos y bienes cuantificados en términos monetarios, los cuales controla y dispone el Gobierno estatal para la prestación de servicios públicos, este se integra como sigue:

Circulante



Efectivo y equivalentes

El rubro de efectivo y equivalentes al 31 de diciembre de 2022, asciende a un monto de 11 mil 667.6 millones de pesos, y representa el 98.4 % del total del activo circulante, se integra principalmente por la disponibilidad financiera para cubrir los compromisos de pago a proveedores y prestadores de servicios, gastos generados en los proyectos de inversión y

ejecución de obras, sueldos y salarios, aguinaldo devengado e impuestos retenidos, así como, por los recursos no presupuestales administrados.

También, se registra en este rubro lo siguiente:

- Los ingresos por venta de bienes y prestación de servicios, así como, por el pago de impuestos, derechos, productos y aprovechamientos obtenidos en los centros locales recaudatorios
- Los recursos colocados en inversiones en mesa de dinero.
- Los depósitos otorgados a terceros por el servicio de arrendamiento de instalaciones o equipos utilizados por los entes públicos.
- Los rendimientos con recursos por ingresos de libre disposición y por transferencias federales etiquetadas.

Asimismo, se incluye el fondo revolvente y cuentas por gastos a comprobar asignado a funcionarios del Gobierno del estado, para cubrir gastos menores y emergentes.

Este rubro refleja los recursos a corto plazo de mayor liquidez, que son totalmente convertibles en importes determinados de efectivo, sujeto a un riesgo mínimo de cambios en su valor, los cuales se encuentran disponibles para solventar los gastos de operación y de inversión que se tienen comprometidos al 31 de diciembre de 2022 y que incide en el patrimonio estatal.

| EFFECTIVO Y EQUIVALENTES | | |
|---------------------------------|-----------------------|----------------------|
| (Cifras en Pesos) | | |
| ENTE PÚBLICO | 2022 | 2021 |
| Poder Ejecutivo | 11 276 105 021 | 7 716 703 306 |
| Poder Legislativo | 7 640 490 | 7 844 339 |
| Poder Judicial | 75 866 754 | 39 194 473 |
| Órganos Autónomos | 308 024 257 | 307 447 874 |
| SUMAS | 11 667 636 522 | 8 071 189 992 |

Derechos a recibir efectivo o equivalentes

Al 31 de diciembre de 2022, el rubro de derechos a recibir efectivo o equivalentes, se compone por:

El manejo de los recursos financieros del Fondo de Aportaciones para la Seguridad Pública (FASP) establecido en el lineamiento aplicable, así como, las transferencias internas de recursos por depositar a entes públicos.

Los descuentos realizados a la participación federal por concepto de adeudos al Instituto de Seguridad y Servicios Sociales de los Trabajadores del Estado (ISSSTE), gastos a comprobar, deudores morosos, deudores por responsabilidades, depósitos indebidos, cargos bancarios por aclarar y los préstamos otorgados al personal de la Universidad Autónoma de Chiapas, pendientes de recuperar.

En su totalidad este rubro asciende a 50.8 millones de pesos y representa el 0.4 % del total del activo circulante.

| DERECHOS A RECIBIR EFFECTIVO O EQUIVALENTES | | |
|--|-------------------|--------------------|
| (Cifras en Pesos) | | |
| ENTE PÚBLICO | 2022 | 2021 |
| Poder Ejecutivo | 35 418 510 | 140 577 871 |
| Poder Legislativo | 107 | 5 135 |
| Poder Judicial | 2 573 | 49 016 |
| Órganos Autónomos | 15 361 004 | 10 222 942 |
| SUMAS | 50 782 194 | 150 854 964 |

Derechos a recibir bienes o servicios

El saldo de este rubro por 47.8 millones de pesos, de los derechos a recibir bienes o servicios, corresponde a los a los anticipos otorgados a contratistas para la ejecución de obras en proceso, en bienes propios y en bienes de dominio público del Gobierno del estado.

También, se integra por los anticipos otorgados a proveedores por adquisición de bienes y prestación de servicios, al 31 de diciembre de 2022.

Respecto al total del activo circulante representa el 0.4 %.

| DERECHOS A RECIBIR BIENES O SERVICIOS | | |
|--|-------------------|-------------|
| <i>(Cifras en Pesos)</i> | | |
| ENTE PÚBLICO | 2022 | 2021 |
| Poder Ejecutivo | 40 122 409 | 0 |
| Poder Legislativo | 0 | 0 |
| Poder Judicial | 0 | 0 |
| Órganos Autónomos | 7 680 128 | 0 |
| SUMAS | 47 802 537 | 0 |

Inventarios

Al 31 de diciembre de 2022, el rubro de inventarios asciende a 0.7 millones de pesos, y refleja el registro de bienes inventariables de la Universidad Autónoma de Chiapas, mismos que se encuentran pendientes de asignación y/o regularización.

| INVENTARIOS | | |
|----------------------------|----------------|----------------|
| <i>(Cifras en Pesos)</i> | | |
| ENTE PÚBLICO | 2022 | 2021 |
| Poder Ejecutivo | 0 | 0 |
| Poder Legislativo | 0 | 0 |
| Poder Judicial | 0 | 0 |
| Órganos Autónomos | 679 510 | 679 510 |
| SUMAS | 679 510 | 679 510 |

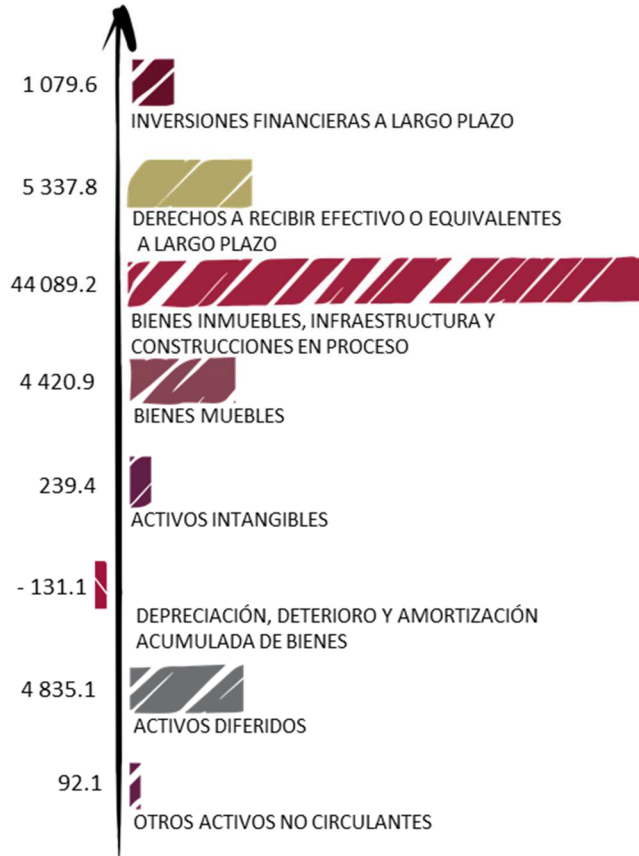
Almacenes

El rubro de almacenes asciende a 89.8 millones de pesos y representa el 0.8 % del total del activo circulante, y refleja la existencia física de consumibles que se tienen en los almacenes al 31 de diciembre de 2022, integrado principalmente por materiales de administración para la emisión de documentos y artículos oficiales, refacciones y accesorios para equipo de cómputo, materiales y herramientas de construcción y reparación de espacios educativos, suministros médicos, alimentos y utensilios, materiales de limpieza, así como, uniformes y artículos deportivos.

| ALMACENES | | |
|----------------------------|-------------------|-------------------|
| <i>(Cifras en Pesos)</i> | | |
| ENTE PÚBLICO | 2022 | 2021 |
| Poder Ejecutivo | 83 467 899 | 58 050 972 |
| Poder Legislativo | 6 295 729 | 11 409 043 |
| Poder Judicial | 0 | 0 |
| Órganos Autónomos | 0 | 0 |
| SUMA | 89 763 628 | 69 460 015 |

No circulante

ACTIVO NO CIRCULANTE 2022
TOTAL: 59 963.0 (MILLONES DE PESOS)



Inversiones financieras a largo plazo

El saldo por 1 mil 79.6 millones de pesos al 31 de diciembre de 2022, representa las erogaciones recuperables por la asignación de créditos directos o mediante fondos para actividades productivas, la adquisición de valores y las inversiones, los fideicomisos del Gobierno del estado, orientados al fomento y financiamiento agroindustrial, al desarrollo social, al comercio, a los servicios educativos, y turísticos, al desarrollo agropecuario y ambiental, y al mejoramiento de la organización electoral.

Del total del activo no circulante, el 1.8 % corresponde a este rubro, integrado por la concesión de créditos, protección social en salud y por las aportaciones de capital en el sector privado. A continuación, se mencionan los más representativos:

Títulos y valores a largo plazo:

- Protección social en salud.
- Fondo Chiapas-SINCA.
- Concesión de créditos a productores.

Fideicomisos, mandatos y contratos análogos destacándose los siguientes:

- Fideicomiso de Apoyo para la Atención de Personas Mayores de 64 Años (FAAPM64).

- Fideicomiso Irrevocable de Inversión y Administración para el Programa Especial de Financiamiento a la Vivienda para el Magisterio del Estado de Chiapas (FOVIMCHIS).
- Fideicomiso Programa Nacional de Becas para la Educación Superior (MANUTENCIÓN antes PRONABES).
- Fideicomiso de Apoyo de Tecnologías Educativas y de la Información para Maestros de Educación Básica del Estado de Chiapas (FOAPES).
- Fideicomiso para la Promoción, Difusión y Comercialización de los Atractivos Turísticos del Estado de Chiapas (FIDETUR).
- Fondo Estatal Ambiental (FESA).
- Fondo de Apoyo a la Economía de las Mujeres (FAEM).
- Fondo de Fomento Agropecuario del Estado de Chiapas (FOFAE).
- Fideicomiso del Fondo Estatal de Desarrollo Comercial, Agropecuario y Agroindustrial (FEDCAA).
- Fideicomiso de Apoyo a las Necesidades de los Cafecultores del Estado de Chiapas (FANCAFE).
- Fortalecimiento al Fondo de Financiamiento para las Empresas de Solidaridad Social del Sector Artesanal de Chiapas (FOFESSA).
- Fideicomiso para la Habilitación y Administración del Recinto Fiscalizado Estratégico Puerto Chiapas.
- Fondo de Fomento Económico Chiapas Solidario (FOFOE).
- Fideicomiso para el Impulso de Programas Prioritarios en el Estado de Chiapas (FIPRECH).
- Fondo para la Modernización y Mantenimiento de la Infraestructura Institucional y el Mejoramiento de la Organización Electoral.
- Programa de Mejoramiento del Profesorado (PROMEP).

Asimismo, se encuentran las participaciones y aportaciones de capital:

- Acciones y participaciones en el sector público.
- Vector, S.A. de C.V.
- Protección social en salud.

| INVERSIONES FINANCIERAS A LARGO PLAZO | | |
|--|----------------------|--------------------|
| (Cifras en Pesos) | | |
| ENTE PÚBLICO | 2022 | 2021 |
| Poder Ejecutivo | 1 024 444 228 | 790 360 559 |
| Poder Legislativo | 0 | 0 |
| Poder Judicial | 0 | 0 |
| Órganos Autónomos | 55 201 479 | 7 534 003 |
| SUMAS | 1 079 645 707 | 797 894 562 |

Derechos a recibir efectivo o equivalentes a largo plazo

Este rubro del activo asciende a 5 mil 337.8 millones de pesos al 31 de diciembre de 2022 y representa el 8.9 % del total del activo no circulante y se integra por:

Los anticipos de ministraciones a municipios, las ministraciones por depositar a la Universidad Autónoma de Chiapas de subsidios federales y estatales, los préstamos a largo plazo concedidos a funcionarios y empleados del Gobierno del estado pendientes de recuperar, los préstamos con recursos ajenos, los préstamos para programas agropecuarios, así como, por las cuotas y aportaciones patronales pagadas en demasía.

Los descuentos realizados a la participación federal por concepto de adeudos al Instituto de Seguridad y Servicios Sociales de los Trabajadores del Estado (ISSSTE) y del Impuesto Sobre la Renta (ISR); deudores morosos por gastos a comprobar, deudores por responsabilidades, deudores por obra pública (cadenas productivas), deudores sujetos a resolución judicial por concepto de manejo de valores y bienes inventariables, deudores por laudos, pagos en demasía, cheques devueltos, préstamos del fondo auxiliar y cargos bancarios por aclarar.

Los ingresos por recuperar principalmente de Ingresos Estatales, así como, del Fondo General de Participaciones, Otros Convenios, Programas Sujetos a Reglas de Operación y de Otros Subsidios de entes públicos. Además, se incluyen los anticipos de ministraciones a las entidades paraestatales por regularizar.

También, forma parte el saldo de fondos comprometidos de gasto corriente, principalmente del Fondo para la Construcción, Rehabilitación, Mantenimiento y Equipo de Espacios Educativos, así como, los recursos del Fondo de Aportaciones para los Servicios de Salud, los rendimientos, los remanentes de recursos, la emisión de cheques de caja y los traspasos de recursos efectuados por los entes públicos a la Universidad Autónoma de Chiapas, pendientes de regularizar.

| DERECHOS A RECIBIR EFECTIVO O EQUIVALENTES A LARGO PLAZO | | |
|---|----------------------|----------------------|
| <i>(Cifras en Pesos)</i> | | |
| ENTE PÚBLICO | 2022 | 2021 |
| Poder Ejecutivo | 5 230 064 179 | 5 251 118 639 |
| Poder Legislativo | 5 417 097 | 5 505 554 |
| Poder Judicial | 1 627 768 | 1 692 558 |
| Órganos Autónomos | 100 683 082 | 103 220 645 |
| SUMAS | 5 337 792 126 | 5 361 537 396 |

Bienes inmuebles, infraestructura y construcciones en proceso

Al 31 de diciembre de 2022, este rubro del activo refleja la cifra de 44 mil 89.2 millones de pesos y representa el valor de toda la infraestructura tangible, edificios no habitacionales y terrenos propiedad del Gobierno del estado, así como, el valor de las obras que se encuentran en proceso de ejecución, además, del valor de las obras terminadas por transferir.

Del total del activo no circulante, este rubro representa el 73.5 %.

| BIENES INMUEBLES, INFRAESTRUCTURA Y CONSTRUCCIONES EN PROCESO | | |
|--|-----------------------|-----------------------|
| <i>(Cifras en Pesos)</i> | | |
| ENTE PÚBLICO | 2022 | 2021 |
| Poder Ejecutivo | 41 364 354 000 | 39 489 789 786 |
| Poder Legislativo | 0 | 0 |
| Poder Judicial | 508 760 049 | 506 057 507 |
| Órganos Autónomos | 2 216 104 076 | 2 128 356 576 |
| SUMAS | 44 089 218 125 | 42 124 203 869 |

Bienes muebles

Este renglón del activo refleja el valor de los bienes muebles que posee el Gobierno del estado al 31 de diciembre de 2022, el cual asciende a un monto global de 4 mil 420.9 millones de pesos y representa el 7.4 % respecto al total del activo no circulante, integrándose por: mobiliario y equipo de administración, mobiliario y equipo educacional y recreativo, equipo e instrumental médico y de laboratorio, vehículos y equipo de transporte, equipo de defensa y seguridad, maquinaria, otros equipos y herramientas, colecciones de obras de arte y objetos valiosos, y activos biológicos; los cuales son necesarios para la operatividad y el desarrollo de las funciones de los diferentes entes públicos que la conforman.

| BIENES MUEBLES | | |
|----------------------------|----------------------|----------------------|
| <i>(Cifras en Pesos)</i> | | |
| ENTE PÚBLICO | 2022 | 2021 |
| Poder Ejecutivo | 2 865 007 291 | 2 920 587 834 |
| Poder Legislativo | 46 138 824 | 49 534 673 |
| Poder Judicial | 230 986 336 | 223 973 363 |
| Órganos Autónomos | 1 278 761 477 | 1 055 382 823 |
| SUMAS | 4 420 893 928 | 4 249 478 693 |

Activos intangibles

Al 31 de diciembre de 2022, este rubro asciende a 239.4 millones de pesos y representa el valor de todos los bienes intangibles que posee el Gobierno del estado, como son: software, patentes, marcas y derechos, concesiones y franquicias, licencias, y otros activos intangibles, los cuales son necesarios para la operatividad y funcionamiento de las áreas administrativas de los entes públicos que la conforma.

Este rubro representa el 0.4 % del total del activo no circulante.

| ACTIVOS INTANGIBLES | | |
|----------------------------|--------------------|--------------------|
| <i>(Cifras en Pesos)</i> | | |
| ENTE PÚBLICO | 2022 | 2021 |
| Poder Ejecutivo | 94 853 516 | 91 343 055 |
| Poder Legislativo | 5 331 465 | 5 160 283 |
| Poder Judicial | 20 610 786 | 20 111 705 |
| Órganos Autónomos | 118 627 819 | 91 774 637 |
| SUMAS | 239 423 586 | 208 389 680 |

Depreciación, deterioro y amortización acumulada de bienes

El saldo negativo de este rubro del activo por 131.1 millones de pesos, representa el valor de la depreciación, deterioro y amortización efectuada a los bienes tangibles e intangibles, que forman parte de los activos de los entes públicos del Gobierno del estado, utilizando el procedimiento establecido por el Consejo Nacional de Armonización Contable (CONAC), aplicados por los entes públicos en el ejercicio 2022.

A la fecha que se informa este rubro representa una disminución del 0.2 % respecto al total del activo no circulante.

| DEPRECIACIÓN, DETERIORO Y AMORTIZACIÓN ACUMULADA DE BIENES | | |
|---|-----------------------|-----------------------|
| <i>(Cifras en Pesos)</i> | | |
| ENTE PÚBLICO | 2022 | 2021 |
| Poder Ejecutivo | (39 287 045) | (80 908 287) |
| Poder Legislativo | (17 324 852) | (19 719 483) |
| Poder Judicial | 0 | 0 |
| Órganos Autónomos | (74 451 662) | (9 911 240) |
| SUMAS | (131 063 559) | (110 539 010) |

Activos diferidos

El saldo de este rubro asciende a 4 mil 835.1 millones de pesos y se integra por estudios, formulación y evaluación de proyectos, orientados principalmente a la modernización, construcción y ampliación de caminos en los diferentes municipios del Estado por 171.2 millones de pesos; asimismo, operaciones financieras transitorias por regularizar al 31 de diciembre de 2022, de los cuales 3 mil 191.3 millones de pesos corresponde a ejercicios anteriores que incluye el registro de los anticipos de ministraciones y 109.5 millones de pesos del periodo que se informa.

También, dentro de este rubro se incluye los anticipos otorgados a proveedores por adquisición de bienes y prestación de servicios, y por los anticipos a contratistas por obras públicas a largo plazo, por 1 mil 363.1 millones de pesos.

A la fecha que se informa este rubro representa el 8.1 % respecto al total del activo no circulante.

| ACTIVOS DIFERIDOS | | |
|----------------------------|----------------------|----------------------|
| <i>(Cifras en Pesos)</i> | | |
| ENTE PÚBLICO | 2022 | 2021 |
| Poder Ejecutivo | 4 229 102 673 | 4 332 100 487 |
| Poder Legislativo | 80 367 188 | 79 236 744 |
| Poder Judicial | 61 700 985 | 81 700 985 |
| Órganos Autónomos | 463 938 270 | 506 309 428 |
| SUMAS | 4 835 109 116 | 4 999 347 644 |

Otros activos no circulantes

El rubro de otros activos no circulantes, refleja el valor de los bienes muebles e inmuebles, propiedad del Gobierno del estado, los cuales se encuentran bajo contrato de comodato. Estos bienes se otorgan entre los entes públicos.

Al 31 de diciembre de 2022 el saldo de este rubro asciende a 92.1 millones de pesos y representa el 0.1 % respecto al total del activo no circulante.

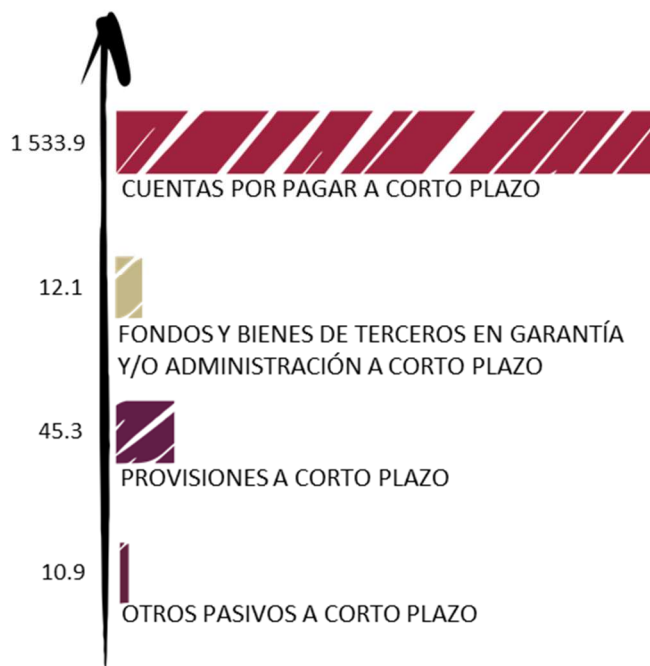
| OTROS ACTIVOS NO CIRCULANTES | | |
|-------------------------------------|-------------------|-------------------|
| <i>(Cifras en Pesos)</i> | | |
| ENTE PÚBLICO | 2022 | 2021 |
| Poder Ejecutivo | 77 577 450 | 68 498 675 |
| Poder Legislativo | 409 969 | 367 969 |
| Poder Judicial | 8 016 181 | 8 016 181 |
| Órganos Autónomos | 6 046 368 | 0 |
| SUMAS | 92 049 968 | 76 882 825 |

Pasivo

Es el conjunto de cuentas que permite el registro de las obligaciones contraídas por el Gobierno estatal, para el desarrollo de sus funciones y la prestación de los servicios públicos. Al 31 de diciembre de 2022, los estados financieros reflejan principalmente pasivo circulante o corto plazo, es decir, aquellas obligaciones en que la exigibilidad de pago es menor a un año, así también, pasivo no circulante a largo plazo que representa las obligaciones con vencimiento posterior a un año.

Circulante

PASIVO CIRCULANTE 2022
TOTAL: 1 602.2 (MILLONES DE PESOS)



Cuentas por pagar a corto plazo

Este rubro del pasivo, refleja el registro de prestaciones salariales del personal de burocracia y magisterio del Gobierno del Estado como son: sueldos, bono de productividad, honorarios y aguinaldo devengado no pagado a la fecha que se informa, las aportaciones patronales al IMSS, ISSTECH, INFONAVIT, SAR, aportaciones para seguros, 2 % del Impuesto Sobre Nóminas; además, se integra por los compromisos contraídos por la adquisición de bienes de consumo e inventariables, por la contratación de servicios con proveedores, así como, de las estimaciones por las obligaciones contraídas con contratistas por obra pública en bienes de dominio público y en bienes propios.

También, forma parte las ministraciones por depositar a los municipios por concepto de participaciones, las transferencias por depositar de ayudas sociales para: personas, instituciones de enseñanza; becas para programas de capacitación; además, por los recursos transferidos a fideicomisos y los subsidios para entes públicos.

Se incluyen en este rubro, el registro de las retenciones por servicios personales: ISSS, 2 % del Impuesto Sobre Nóminas, cuota FPSSTSP, cuota IMSS, crédito INFONAVIT, cuota ISSSTE, cuota ISSTECH, cuota FOVISSSTE, recuperación de préstamos personales, préstamos con instituciones financieras, aportaciones al seguro institucional, aportaciones al fondo de ahorro, cuota sindical, disciplinarios, pagos y percepciones indebidas, pensión alimenticia, descuentos por gastos funerarios; además, de las retenciones y contribuciones a favor de terceros, 2 % del Impuesto Sobre Nóminas de prestadores de servicios, retenciones por financiamiento público, IVA por pagar, ISR por finiquitos, así como, el ISR por honorarios y/o arrendamiento de inmuebles y por lista de raya.

Asimismo, incluye las retenciones efectuadas a los contratistas por obra pública, por los siguientes conceptos:

- 1 % de Aportación al Estado para Obras de Beneficio Social,
- 2 al millar para el Instituto de Capacitación de la Industria de la Construcción, y
- 5 al millar de Inspección y Vigilancia.

Por otra parte, dentro este rubro se encuentra los anticipos a cuenta de participaciones fiscales federales pendientes de compensar, así como, los recursos comprometidos por adeudos de gastos de administración, servicios básicos y de operación, reintegros de recursos por servicios personales y gastos de operación, aportaciones al seguro de vida, depósitos en demasía de centros recaudatorios y de contribuyentes, viáticos, devolución de recursos de programas sociales y rendimientos bancarios.

El saldo de este rubro al 31 de diciembre de 2022 ascendió a 1 mil 533.9 millones de pesos, y representa el 95.7 % del total del pasivo circulante.

| CUENTAS POR PAGAR A CORTO PLAZO | | |
|--|----------------------|----------------------|
| <i>(Cifras en Pesos)</i> | | |
| ENTE PÚBLICO | 2022 | 2021 |
| Poder Ejecutivo | 1 172 827 835 | 1 692 509 875 |
| Poder Legislativo | 15 342 135 | 13 272 701 |
| Poder Judicial | 57 715 645 | 50 689 290 |
| Órganos Autónomos | 288 044 620 | 355 703 552 |
| SUMAS | 1 533 930 235 | 2 112 175 418 |

Fondos y bienes de terceros en garantía y/o administración a corto plazo

El saldo en este rubro asciende a 12.1 millones de pesos y corresponde a los fondos registrados en el pasivo circulante, son los siguientes: fondo de caja de ahorro del personal de burocracia, así como, las obligaciones con recursos ajenos.

También, se incluyen los recursos derivados de la recaudación de impuestos municipales administrados por el Gobierno del estado, por concepto de impuestos a la propiedad inmobiliaria (predial, traslación de dominio y accesorios).

Al 31 de diciembre de 2022, este rubro representa el 0.8 % respecto al total del pasivo circulante.

| FONDOS Y BIENES DE TERCEROS EN GARANTÍA y/o ADMINISTRACIÓN A CORTO PLAZO | | |
|---|-------------------|-------------------|
| <i>(Cifras en Pesos)</i> | | |
| ENTE PÚBLICO | 2022 | 2021 |
| Poder Ejecutivo | 12 103 117 | 9 949 223 |
| Poder Legislativo | 0 | 0 |
| Poder Judicial | 2 016 | 209 273 |
| Órganos Autónomos | 0 | 0 |
| SUMAS | 12 105 133 | 10 158 496 |

Provisiones a corto plazo

Al 31 de diciembre de 2022, este rubro del pasivo circulante, asciende a 45.3 millones de pesos, el cual se integra, por la provisión para demandas y juicios, así como, para contingencias a corto plazo, para hacer frente a casos fortuitos, que resulten de la operatividad de los entes públicos que conforman el Gobierno del estado.

Del total del pasivo circulante, este rubro representa el 2.8 %.

| PROVISIONES A CORTO PLAZO | | |
|----------------------------------|-------------------|------------------|
| (Cifras en Pesos) | | |
| ENTE PÚBLICO | 2022 | 2021 |
| Poder Ejecutivo | 42 791 630 | 3 306 497 |
| Poder Legislativo | 0 | 0 |
| Poder Judicial | 1 668 410 | 2 176 228 |
| Órganos Autónomos | 785 141 | 266 743 |
| SUMAS | 45 245 181 | 5 749 468 |

Otros pasivos a corto plazo

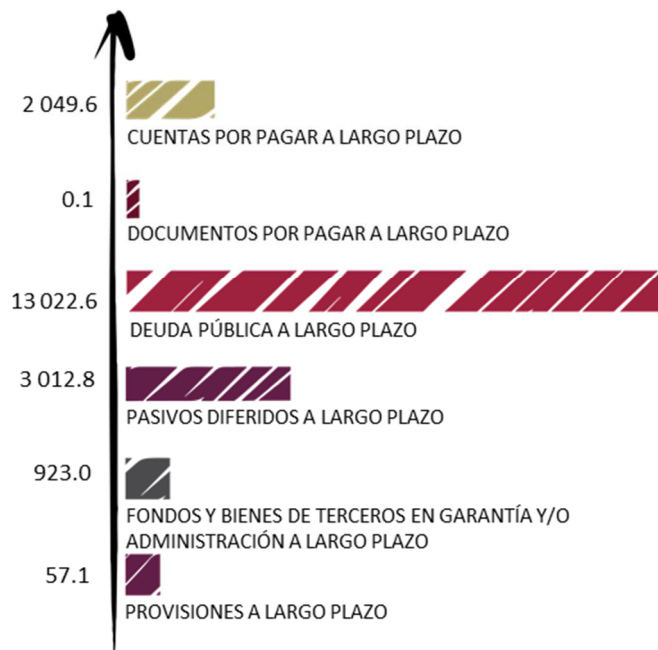
El saldo en este rubro asciende a 10.9 millones de pesos y se integra principalmente de los ingresos por clasificar, así como, por los abonos bancarios pendientes de aplicar.

Al 31 de diciembre de 2022, este rubro representa el 0.7 % del total del pasivo circulante.

| OTROS PASIVOS A CORTO PLAZO | | |
|------------------------------------|-------------------|-------------------|
| (Cifras en Pesos) | | |
| ENTE PÚBLICO | 2022 | 2021 |
| Poder Ejecutivo | 7 854 454 | 21 575 824 |
| Poder Legislativo | 853 874 | 47 520 |
| Poder Judicial | 47 215 | 21 063 |
| Órganos Autónomos | 2 146 335 | 17 772 757 |
| SUMAS | 10 901 878 | 39 417 164 |

No circulante

PASIVO NO CIRCULANTE 2022
TOTAL: 19 065.2 (MILLONES DE PESOS)



Cuentas por pagar a largo plazo

Este rubro del pasivo no circulante, refleja el registro de los compromisos contraídos a largo plazo, por la adquisición de bienes de consumo e inventariables, por la contratación de servicios y por otras deudas comerciales con proveedores; así como, por las obligaciones contraídas con contratistas por obra pública en bienes de dominio público y en bienes propios, las cuales se encuentran pendientes de liquidar.

El saldo de este rubro al 31 de diciembre de 2022 ascendió a 2 mil 49.6 millones de pesos, y representa el 10.8 % del total del pasivo no circulante.

| CUENTAS POR PAGAR A LARGO PLAZO | | |
|--|----------------------|----------------------|
| (Cifras en Pesos) | | |
| ENTE PÚBLICO | 2022 | 2021 |
| Poder Ejecutivo | 2 035 115 222 | 2 044 588 529 |
| Poder Legislativo | 35 | 0 |
| Poder Judicial | 12 732 907 | 12 732 907 |
| Órganos Autónomos | 1 718 363 | 1 959 270 |
| SUMAS | 2 049 566 527 | 2 059 280 706 |

Documentos por pagar a largo plazo

Este rubro del pasivo no circulante corresponde a saldos por pagar a favor de contribuyentes por el cobro indebido o en demasía de impuestos federales, como el Impuesto Sobre la Renta, (ISR), Impuesto al Valor Agregado (IVA) y otras impositiciones, los cuales se encuentran pendientes de devolución o compensar a los contribuyentes.

El saldo al 31 de diciembre de 2022 es de 0.1 millones de pesos

| DOCUMENTOS POR PAGAR A LARGO PLAZO | | |
|---|----------------|----------------|
| (Cifras en Pesos) | | |
| ENTE PÚBLICO | 2022 | 2021 |
| Poder Ejecutivo | 124 011 | 124 011 |
| Poder Legislativo | 0 | 0 |
| Poder Judicial | 0 | 0 |
| Órganos Autónomos | 0 | 0 |
| SUMAS | 124 011 | 124 011 |

Deuda pública a largo plazo

Al 31 de diciembre de 2022, la deuda pública a largo plazo, reportó un saldo total de 13 mil 22.6 millones pesos, dicha deuda se tiene contratada con las siguientes instituciones bancarias, BANOBRAS, S.N.C., Banco Santander, S.A., BBVA Bancomer, S.A., y Banorte, S.A.

Representa el 68.3 % del total del pasivo no circulante.

| DEUDA PÚBLICA A LARGO PLAZO | | |
|------------------------------------|-----------------------|-----------------------|
| <i>(Cifras en Pesos)</i> | | |
| ENTE PÚBLICO | 2022 | 2021 |
| Poder Ejecutivo | 13 022 620 822 | 13 264 633 883 |
| Poder Legislativo | 0 | 0 |
| Poder Judicial | 0 | 0 |
| Órganos Autónomos | 0 | 0 |
| SUMAS | 13 022 620 822 | 13 264 633 883 |

Pasivos diferidos a largo plazo

Este rubro del pasivo no circulante se integra por el registro de prestaciones salariales del personal de burocracia y magisterio del Gobierno del estado como son: sueldos y salarios, horas extras, prima vacacional, bono de productividad, honorarios y aguinaldo devengado no pagado a la fecha que se informa, las aportaciones patronales al IMSS, ISSTECH, ISSSTE, FOVISSSTE, Cesantía y Vejez, SAR, FPSSTSP, INFONAVIT y el 2 % del Impuesto Sobre Nóminas.

También, forman parte los recursos de ayudas sociales para: personas e instituciones de enseñanza; becas para alumnos de diferentes niveles educativos, para programas de capacitación y para hijos de madres solteras; además, por los subsidios al campo y a los entes públicos; asimismo, por los pasivos trasladados de dependencias, transferencias a fideicomisos, aportaciones para seguros, viáticos, premios otorgados, reintegros de recursos, abonos bancarios por aclarar, y los rendimientos bancarios.

Se incluyen en este rubro, el registro de las retenciones por servicios personales: seguro de vida, ISSS, aportaciones al fondo de ahorro, recuperación de préstamos personales, préstamos con instituciones financieras, cuota sindical, aportaciones al seguro institucional, pensión alimenticia, servicio médico ISSSTE; además, de las retenciones y contribuciones a favor de terceros, 2 % del Impuesto Sobre Nóminas de prestadores de servicios, IVA retenido, ISR por servicios profesionales, así como, el ISR por honorarios y/o arrendamiento de inmuebles.

Además, por las retenciones efectuadas a los contratistas por obra pública, por los siguientes conceptos:

- 1 % de Aportación al Estado para Obras de Beneficio Social,
- 2 al millar para el Instituto de Capacitación de la Industria de la Construcción, y
- 5 al millar de Inspección y Vigilancia.

Por otra parte, dentro este rubro se encuentra los préstamos del fondo auxiliar, las asignaciones presupuestarias por concepto de constancias de antecedentes no penales, los cheques en circulación no cobrados en oportunidad, descuentos por gastos funerarios, cheques cancelados, disciplinarios, remanentes de recursos, adeudos de gastos por responsabilidades y la actualización y recargos.

El saldo de este rubro al 31 de diciembre de 2022, ascendió a 3 mil 12.8 millones de pesos, y representa el 15.8 % del total del pasivo no circulante.

| PASIVOS DIFERIDOS A LARGO PLAZO | | |
|--|----------------------|----------------------|
| <i>(Cifras en Pesos)</i> | | |
| ENTE PÚBLICO | 2022 | 2021 |
| Poder Ejecutivo | 1 521 531 054 | 1 753 739 450 |
| Poder Legislativo | 48 921 686 | 49 643 458 |
| Poder Judicial | 96 276 401 | 111 912 446 |
| Órganos Autónomos | 1 346 099 029 | 1 527 196 158 |
| SUMAS | 3 012 828 170 | 3 442 491 512 |

Fondos y bienes de terceros en garantía y/o administración a largo plazo

Al 31 de diciembre de 2022, el saldo de este rubro asciende a 923.0 millones de pesos y corresponde a los siguientes fondos: Fondo de Garantía de Notariado del Estado, Fondo de Previsión del Seguro de Vida del personal de burocracia, Fondo Nacional de Desastres Naturales y Fondo Nacional de Habitaciones Populares.

Además, se integra por el registro de recursos administrados pertenecientes a los entes públicos, correspondiente a las obligaciones con recursos ajenos y recursos propios, destinados para programas en zonas prioritarias y vulnerables, y para el desarrollo de pueblos y comunidades indígenas.

Asimismo, se incluyen dentro de este rubro, los recursos derivados de la recaudación de impuestos municipales administrados por el Gobierno del estado, por concepto de Impuestos a la propiedad inmobiliaria (predial, traslación de dominio y sobre fraccionamientos), los rendimientos bancarios, costo de nóminas, cuotas ISSTECH y 2 % del Impuesto Sobre Nóminas, cheques en circulación no cobrados en su oportunidad, recursos de los programas Amanecer y Banmujer, sobrantes de socorro de ley, reintegros de recursos, subsidio al empleo y maquila de cheques.

Este rubro representa el 4.8 % del total del pasivo no circulante.

| FONDOS Y BIENES DE TERCEROS EN GARANTÍA y/o ADMINISTRACIÓN A LARGO PLAZO | | |
|---|--------------------|--------------------|
| <i>(Cifras en Pesos)</i> | | |
| ENTE PÚBLICO | 2022 | 2021 |
| Poder Ejecutivo | 922 160 868 | 923 305 830 |
| Poder Legislativo | 0 | 0 |
| Poder Judicial | 814 860 | 605 588 |
| Órganos Autónomos | 22 719 | 22 719 |
| SUMAS | 922 998 447 | 923 934 137 |

Provisiones a largo plazo

Al 31 de diciembre de 2022, este rubro del pasivo no circulante, asciende a 57.1 millones de pesos, integrado por la provisión para demandas y juicios, provisión para pensiones y por la provisión para contingencias a largo plazo, para hacer frente a casos fortuitos, que resulten de la operatividad de los entes públicos que conforman el Gobierno del estado de Chiapas.

Representa el 0.3 % del total del pasivo no circulante.

| PROVISIONES A LARGO PLAZO | | |
|----------------------------------|-------------------|-------------------|
| <i>(Cifras en Pesos)</i> | | |
| ENTE PÚBLICO | 2022 | 2021 |
| Poder Ejecutivo | 30 024 464 | 32 060 270 |
| Poder Legislativo | 0 | 0 |
| Poder Judicial | 24 638 989 | 24 491 207 |
| Órganos Autónomos | 2 409 425 | 2 409 425 |
| SUMAS | 57 072 878 | 58 960 902 |

Al estado de actividades

El resultado obtenido del 1 de enero al 31 de diciembre de 2022, presenta un ahorro por 40 mil 500.1 millones de pesos y se obtiene de restar del total de ingresos percibidos los gastos y otras pérdidas, sin considerar los recursos destinados en la adquisición de bienes muebles e inmuebles consideradas como inversión, así como, recursos comprometidos de gasto de inversión para la continuidad de obras en proceso.

Ingresos y otros beneficios

Los ingresos ascienden a 117 mil 387.0 millones de pesos y se integran principalmente por los Ingresos de Ley, estos son originados por los impuestos, por la enajenación de bienes y los servicios prestados por los entes públicos que conforman el Gobierno estatal, por los derechos, productos y aprovechamientos, así como, los recibidos a través de Participaciones, Aportaciones, Convenios, Incentivos Derivados de la Colaboración Fiscal, Fondos Distintos de Aportaciones, Transferencias, Asignaciones, Subsidios y Subvenciones, y Pensiones y Jubilaciones del Gobierno federal o de instituciones nacionales y extranjeras no gubernamentales.

Se registran también dentro de este rubro, los ingresos obtenidos por concepto de rendimientos bancarios, así como, por las diferencias a favor de operaciones en moneda extranjera, por los redondeos a favor por concepto de pagos de facturas e impuestos, por apertura de cuentas bancarias, reintegros, bonificaciones, entre otros.

Gastos y otras pérdidas

Son aquellas cuentas que registran los gastos de funcionamiento de la administración pública, transferencias, asignaciones, subsidios y otras ayudas, aplicados en proyectos a favor de la ciudadanía.

Se incluye dentro de este rubro los ADEFAS, la depreciación de bienes muebles, la amortización de activos intangibles, el deterioro de activos biológicos, así como, el registro de bajas de bienes por pérdida, obsolescencia y deterioro.

También, se encuentran las diferencias a cargo por las operaciones en moneda extranjera, los gastos de fideicomisos no recuperables, las recuperaciones de capital, el registro de aquellos bienes enajenables e inventariables, cuyo costo unitario de adquisición no sobrepasa 70 veces el valor diario de la Unidad de Medida y Actualización (UMA), y por los redondeos a cargo por concepto de pagos de facturas e impuestos, al 31 de diciembre de 2022.

Este rubro asciende a un importe de 76 mil 886.9 millones de pesos.

A continuación, se presenta la conciliación entre los ingresos presupuestarios y contables, así como, entre los egresos presupuestarios y los gastos contables:

| GOBIERNO ESTATAL | |
|--|------------------------|
| CONCILIACIÓN ENTRE LOS INGRESOS PRESUPUESTARIOS Y CONTABLES CONSOLIDADO | |
| DEL 1 DE ENERO AL 31 DE DICIEMBRE DE 2022 | |
| (Cifras en Pesos) | |
| Total de Ingresos Presupuestarios | 117 191 592 574 |
| Más Ingresos Contables No Presupuestarios | 195 388 009 |
| Ingresos Financieros | 15 122 228 |
| Incremento por Variación de Inventarios | 0 |
| Disminución del Exceso de Estimaciones por Pérdida o Deterioro u Obsolescencia | 0 |
| Disminución del Exceso de Provisiones | 0 |
| Otros Ingresos y Beneficios Varios | 516 162 |
| Otros Ingresos Contables No Presupuestarios | 179 749 619 |
| Menos Ingresos Presupuestarios No Contables | 0 |
| Aprovechamientos Patrimoniales | 0 |
| Ingresos Derivados de Financiamientos | 0 |
| Otros Ingresos Presupuestarios No Contables | 0 |
| Total de Ingresos Contables | 117 386 980 583 |

Fuente: Secretaría de Hacienda.

GOBIERNO ESTATAL
CONCILIACION ENTRE LOS EGRESOS PRESUPUESTARIOS Y LOS GASTOS CONTABLES CONSOLIDADO
DEL 1 DE ENERO AL 31 DE DICIEMBRE DE 2022
(Cifras en Pesos)

| | |
|---|-----------------------|
| Total de Egresos Presupuestarios | 79 222 987 366 |
| Menos Egresos Presupuestarios No Contables | 2 960 652 537 |
| Materias Primas y Materiales de Producción y Comercialización | 0 |
| Materiales y Suministros | 42 546 582 |
| Mobiliario y Equipo de Administración | 200 024 825 |
| Mobiliario y Equipo Educativo y Recreativo | 7 725 972 |
| Equipo e Instrumental Médico y de Laboratorio | 9 193 886 |
| Vehículos y Equipo de Transporte | 37 819 755 |
| Equipo de Defensa y Seguridad | 927 273 |
| Maquinaria, Otros Equipos y Herramientas | 65 965 916 |
| Activos Biológicos | 0 |
| Bienes Inmuebles | 2 702 541 |
| Activos Intangibles | 32 176 511 |
| Obra Pública en Bienes de Dominio Público | 1 787 457 472 |
| Obra Pública en Bienes Propios | 202 802 806 |
| Acciones y Participaciones de Capital | 0 |
| Compra de Títulos y Valores | 0 |
| Concesión de Préstamos | 0 |
| Inversiones en Fideicomisos, Mandatos y Otros Análogos | 289 127 314 |
| Provisiones para Contingencias y Otras Erogaciones Especiales | 0 |
| Amortización de la Deuda Pública | 242 013 061 |
| Adeudos de Ejercicios Fiscales Anteriores (ADEFAS) | 0 |
| Otros Egresos Presupuestarios No Contables | 40 168 623 |
| Más Gastos Contables No Presupuestarios | 624 515 475 |
| Estimaciones, Depreciaciones, Deterioros, Obsolescencia y Amortizaciones | 261 894 444 |
| Provisiones | 0 |
| Disminución de Inventarios | 0 |
| Aumento por Insuficiencia de Estimaciones por Pérdida o Deterioro u Obsolescencia | 0 |
| Aumento por Insuficiencia de Provisiones | 0 |
| Otros Gastos | 907 158 |
| Otros Gastos Contables No Presupuestarios | 361 713 873 |
| Total de Gastos Contables | 76 886 850 304 |

Fuente: Secretaría de Hacienda.

Al estado de variación en la hacienda pública

La hacienda pública representa el importe de los bienes y derechos que son propiedad del Gobierno del estado de Chiapas, dicho importe es modificado principalmente por el resultado positivo obtenido al 31 de diciembre de 2022, el cual asciende a 40 mil 500.1 millones de pesos. Las variaciones representan la disponibilidad para la continuidad de obras en proceso, de la misma manera, es afectado por el resultado derivado del registro de operaciones de ejercicios anteriores por reintegros, devoluciones, depuración y regularización de saldos, así como, gastos de fideicomisos no recuperables; a la fecha, la hacienda pública refleja un saldo de 51 mil 152.3 millones de pesos.

Así también, es modificado por el aumento o disminución al patrimonio, derivado del registro de los incrementos o decrementos realizados al patrimonio estatal. A la fecha que se informa la modificación neta positiva al patrimonio es de 7 mil 69.9 millones de pesos.

Al estado de flujos de efectivo

El estado de flujos de efectivo, muestra los flujos de efectivo del Gobierno del estado, conformado por los elementos básicos: origen y aplicación de los recursos.

El incremento neto en el efectivo y equivalentes al 31 de diciembre de 2022 tiene un saldo de 3 mil 596.4 millones de pesos.

Flujo de efectivo de las actividades de operación

Durante el periodo que se informa, el Gobierno estatal presentó ingresos de gestión por la cantidad de 117 mil 387.0 millones de pesos. El gasto de funcionamiento devengado por el periodo comprendido del 1 de enero al 31 de diciembre de 2022, asciende a 75 mil 703.9 millones de pesos, el cual representa un flujo neto positivo por actividades de operación por un importe de 41 mil 683.1 millones de pesos.

Flujo de efectivo de las actividades de inversión

Durante el periodo que se informa, el Gobierno estatal reflejó ingresos de inversión por la cantidad de 2 mil 64.5 millones de pesos. El gasto de inversión devengado por el periodo comprendido del 1 de enero al 31 de diciembre de 2022, asciende a 37 mil 718.7 millones de pesos, el cual refleja un flujo neto a la baja por actividades de inversión por un importe de 35 mil 654.2 millones de pesos.

Flujo de efectivo de las actividades de financiamiento

Durante el periodo que se informa, el Gobierno estatal reflejó actividades de financiamiento a la baja por la cantidad de 152.3 millones de pesos. La aplicación por actividades de financiamiento por el periodo comprendido del 1 de enero al 31 de diciembre de 2022, asciende a 2 mil 280.2 millones de pesos, el cual representa un flujo neto negativo por actividades de financiamiento por un importe de 2 mil 432.5 millones de pesos.

| EFFECTIVO Y EQUIVALENTES | | |
|--|-----------------------|----------------------|
| (Cifras en Pesos) | | |
| CONCEPTO | 2022 | 2021 |
| Efectivo | 2 812 482 | 3 934 974 |
| Bancos/Tesorería | 1 624 025 695 | 1 605 929 951 |
| Bancos/Dependencias y Otros | 2 311 173 862 | 1 305 353 486 |
| Inversiones Temporales (hasta 3 meses) | 7 722 793 746 | 5 129 948 914 |
| Fondos con Afectación Específica | 0 | 0 |
| Depósitos de Fondos de Terceros en Garantía y/o Administración | 5 452 674 | 5 717 398 |
| Otros Efectivos y Equivalentes | 1 378 063 | 20 305 269 |
| Total de Efectivo y Equivalentes | 11 667 636 522 | 8 071 189 992 |

Fuente: Secretaría de Hacienda.

A continuación, se presenta la conciliación de los flujos de efectivo netos de las actividades de operación y saldos de resultados del ejercicio (ahorro/desahorro):

CONCILIACIÓN DE LOS FLUJOS DE EFECTIVO NETOS DE LAS ACTIVIDADES DE OPERACIÓN Y LOS SALDOS DE RESULTADOS DEL EJERCICIO (AHORRO/DESAHORRO)

(Cifras en Pesos)

| CONCEPTO | 2022 | 2021 |
|--|-----------------------|-----------------------|
| Resultados del Ejercicio Ahorro/Desahorro | 40 500 130 279 | 30 886 376 074 |
| Movimientos de partidas (o rubros) que no afectan al efectivo | | |
| Intereses de la Deuda Pública | 1 119 714 296 | 725 294 605 |
| Comisiones de la Deuda Pública | 0 | 0 |
| Gastos de la Deuda Pública | 47 393 369 | 10 349 629 |
| Costo por Coberturas | 15 847 381 | 65 626 890 |
| Apoyos Financieros | 0 | 0 |
| Flujos de Efectivo Netos de las Actividades de Operación | 41 683 085 325 | 31 687 647 198 |

Fuente: Secretaría de Hacienda.

Notas de memoria

Atendiendo a lo establecido en la Ley General de Contabilidad Gubernamental, para efectos del registro y control, el Consejo Nacional de Armonización Contable ha determinado cuentas de orden contables, mismas que se presentan en el plan de cuentas.

Las notas de memoria, representan los movimientos de valores que no afecten o modifiquen el balance del Gobierno Estatal, sin embargo, su incorporación en libros es necesaria con fines de recordatorio contable, de control y en general sobre los aspectos administrativos, o bien, para consignar sus derechos o responsabilidades contingentes que puedan, o no, presentarse en el futuro.

Contables

Emisión de obligaciones

Al 31 de diciembre de 2022, los registros originados por la colocación de certificados bursátiles derivado de la bursatilización del Impuesto Sobre Nóminas reflejan un importe de 6 mil 740.9 millones de pesos, dicho importe se integra por la inversión inicial, y el registro derivado del efecto inflacionario en el valor de las UDI's.

FIDEICOMISO IRREVOCABLE EMISOR, DE ADMINISTRACIÓN Y PAGO No. 635

DEL 1 DE ENERO AL 31 DE DICIEMBRE DE 2022

(Cifras en Pesos)

| UNIDAD DE MEDIDA | SALDO AL 31 DE DICIEMBRE DE 2021 | MOVIMIENTOS 2022 | | SALDO AL 31 DE DICIEMBRE DE 2022 |
|----------------------|----------------------------------|--------------------|--------------------|----------------------------------|
| | | INCREMENTOS | AMORTIZACIÓN | |
| TOTAL | 6 586 396 944 | 444 945 983 | 290 444 311 | 6 740 898 616 |
| UDI's ⁽¹⁾ | 5 975 020 568 | 444 945 983 | 264 543 595 | 6 155 422 956 |
| Pesos | 611 376 376 | 0 | 25 900 716 | 585 475 660 |

Fuente: Secretaría de Hacienda.

¹⁾ La columna de incrementos refleja la actualización en pesos, de las UDI's durante el ejercicio 2022.

Presupuestarias

Estado analítico de ingresos presupuestarios

Al inicio del ejercicio 2022, se aprobó un presupuesto de ingresos de 104 mil 692.7 millones de pesos, sin embargo, las estrategias implementadas para obtener mayores recursos, lograron un incremento de 12 mil 693.7 millones de pesos al presupuesto estimado para el periodo que se informa.

Los ingresos recaudados durante el periodo del 1 de enero al 31 de diciembre de 2022, ascendieron a la cantidad de 117 mil 386.5 millones de pesos, representando el 12.1 % mayor, respecto al programado para el periodo que se informa.

Los ingresos derivados de recursos provenientes del Gobierno federal, representó el 94.6 % del total de los ingresos recaudados, con un importe de 111 mil 49.2 millones de pesos, integrándose de 100 mil 236.5 millones de pesos por participaciones, aportaciones, convenios, incentivos derivados de la colaboración fiscal y fondos distintos de aportaciones, y de 10 mil 812.7 millones de pesos por concepto de transferencias, asignaciones, subsidios y subvenciones, y pensiones y jubilaciones.

A continuación, se presenta el estado de ingresos presupuestarios de acuerdo a la clasificación indicada en las notas de memoria de los estados financieros emitido por el CONAC.

GOBIERNO CONSTITUCIONAL DEL ESTADO DE CHIAPAS
GOBIERNO ESTATAL
ESTADO ANALÍTICO DE INGRESOS
DEL 1 DE ENERO AL 31 DE DICIEMBRE DE 2022
(Cifras en Pesos)

| RUBRO DE INGRESOS | INGRESO | | | | |
|---|------------------------|----------------------------|------------------------|------------------------|------------------------|
| | ESTIMADO | AMPLIACIONES / REDUCCIONES | MODIFICADO | DEVENGADO | RECAUDADO |
| TOTAL | 104 692 723 364 | 12 693 741 057 | 117 386 464 421 | 117 386 464 421 | 117 386 464 421 |
| Impuestos | 1 638 425 389 | 405 315 714 | 2 043 741 103 | 2 043 741 103 | 2 043 741 103 |
| Cuotas y Aportaciones de Seguridad Social | 0 | 0 | 0 | 0 | 0 |
| Contribuciones de Mejoras | 0 | 0 | 0 | 0 | 0 |
| Derechos | 1 324 818 912 | 577 271 398 | 1 902 090 310 | 1 902 090 310 | 1 902 090 310 |
| Productos | 150 925 000 | 670 345 029 | 821 270 029 | 821 270 029 | 821 270 029 |
| Aprovechamientos | 1 065 225 669 | 185 126 907 | 1 250 352 576 | 1 250 352 576 | 1 250 352 576 |
| Ingresos por Venta de Bienes y Prestación de Servicios y Otros Ingresos | 251 969 944 | 67 823 212 | 319 793 156 | 319 793 156 | 319 793 156 |
| Participaciones, Aportaciones, Convenios, Incentivos Derivados de la Colaboración Fiscal y Fondos Distintos de Aportaciones | 91 835 792 531 | 8 400 680 709 | 100 236 473 240 | 100 236 473 240 | 100 236 473 240 |
| Transferencias, Asignaciones, Subsidios y Subvenciones, y Pensiones y Jubilaciones | 8 425 565 919 | 2 387 178 088 | 10 812 744 007 | 10 812 744 007 | 10 812 744 007 |
| Ingresos Derivados de Financiamientos | 0 | 0 | 0 | 0 | 0 |

Fuente: Secretaría de Hacienda.

Estado del ejercicio del presupuesto

El estado del ejercicio del presupuesto del Gobierno estatal, refleja al 31 de diciembre de 2022, una modificación neta positiva al presupuesto aprobado anual de 4 mil 528.2 millones de pesos representando el 5.5 % mayor, llegando a un monto de 86 mil 469.6 millones de pesos.

El presupuesto devengado a la fecha que se informa fue de 79 mil 222.9 millones de pesos, de los cuales se aplicaron 37 mil 634.3 millones de pesos para servicios personales, equivalente al 47.5 % del devengo total; 26 mil 137.1 millones de pesos a participaciones y aportaciones, que equivale al 33.0 % del devengado total; en transferencias, asignaciones, subsidios y otras ayudas, se destinaron 4 mil 872.5 millones de pesos, que representa el 6.2 % del total devengado; 3 mil 376.3 millones de pesos para servicios generales, que equivale al 4.3 % del devengado total; en inversiones financieras y otras provisiones se aplicaron 2 mil 195.6 millones de pesos, que equivale al 2.8 % del total devengado; 2 mil 33.1 millones de pesos en inversión pública, equivalente al 2.6 % del total devengado; en deuda pública se destinaron 1 mil 426.4 millones de pesos, equivalente al 1.8 % del devengo total; entre los rubros más sobresalientes.

GOBIERNO CONSTITUCIONAL DEL ESTADO DE CHIAPAS

GOBIERNO ESTATAL

ESTADO ANALÍTICO DEL EJERCICIO DEL PRESUPUESTO DE EGRESOS CLASIFICACIÓN POR OBJETO DEL GASTO (CAPÍTULO)

DEL 1 DE ENERO AL 31 DE DICIEMBRE DE 2022

(Cifras en Pesos)

| CONCEPTO | PRESUPUESTO DE EGRESOS | | | | |
|--|------------------------|----------------------------|-----------------------|-----------------------|-----------------------|
| | APROBADO ANUAL | AMPLIACIONES / REDUCCIONES | MODIFICADO | DEVENGADO | PAGADO |
| TOTAL | 81 941 316 438 | 4 528 239 143 | 86 469 555 581 | 79 222 987 366 | 78 163 436 191 |
| Servicios Personales | 39 853 135 929 | (308 534 347) | 39 544 601 582 | 37 634 314 322 | 37 459 618 404 |
| Materiales y Suministros | 826 093 015 | 504 355 774 | 1 330 448 789 | 1 179 327 033 | 1 111 917 788 |
| Servicios Generales | 2 314 062 972 | 1 372 141 625 | 3 686 204 597 | 3 376 253 486 | 3 054 589 251 |
| Transferencias, Asignaciones, Subsidios y Otras Ayudas | 5 438 669 403 | (356 202 239) | 5 082 467 164 | 4 872 487 320 | 4 798 591 992 |
| Bienes Muebles, Inmuebles e Intangibles | 432 584 831 | 70 034 358 | 502 619 189 | 368 406 050 | 330 699 974 |
| Inversión Pública | 2 963 195 569 | (828 282 280) | 2 134 913 289 | 2 033 085 228 | 1 650 569 221 |
| Inversiones Financieras y Otras Provisiones | 2 650 277 210 | 3 968 277 857 | 6 618 555 067 | 2 195 624 295 | 2 195 624 295 |
| Participaciones y Aportaciones | 26 201 633 380 | (64 533 200) | 26 137 100 180 | 26 137 100 180 | 26 135 696 721 |
| Deuda Pública | 1 261 664 129 | 170 981 595 | 1 432 645 724 | 1 426 389 452 | 1 426 128 545 |

Fuente: Secretaría de Hacienda.

Notas de gestión administrativa

Introducción

Los estados financieros correspondiente del 01 de enero al 31 de diciembre de 2022 del Gobierno del estado de Chiapas, se conforman con la información resultante por las operaciones presupuestarias derivadas de: la ejecución de la Ley de Ingresos y del ejercicio del gasto público para el periodo que se informa.

También reflejan el manejo y custodia de los recursos propiedad del Gobierno estatal, así como, las operaciones contables que inciden en la modificación al Patrimonio.

Conforme al acuerdo que reforma el Capítulo VII del Manual de Contabilidad Gubernamental, publicado en el Diario Oficial de la Federación el 06 de octubre del 2014, reformas del 27 de septiembre del 2018 y del 23 de diciembre de 2020, se presenta el: estado de situación financiera, estado de actividades, estado de variación en la hacienda pública, estado de cambios en la situación financiera, estado de flujos de efectivo, estado analítico del activo, estado analítico de la deuda y otros pasivos, estado analítico de ingresos y estado analítico del ejercicio del presupuesto de egresos.

Panorama económico financiero

Las principales condiciones económicas y financieras, bajo las cuales el Gobierno del estado de Chiapas operó y que influyeron en la toma de decisiones de la administración pública, dirigió su política fiscal a fortalecer las finanzas públicas, mediante el impulso de acciones que permitieron lograr incrementar la captación de ingresos, mejorar la eficiencia y eficacia en el ejercicio del gasto público. Mismas que se encuentran y podrán consultarse en el apartado de panorama económico.

Autorización e historia

Chiapas se constituyó como estado libre y soberano el 14 de septiembre del 1824 y como parte integrante de los Estados Unidos Mexicanos por voluntad propia del pueblo chiapaneco.

Para su organización política y administrativa se divide en 124 municipios libres, clasificados en 15 regiones socioeconómicas.

Localizado al sureste de los Estados Unidos Mexicanos con una población intercultural, cuenta con una estructura económica centrada en los sectores de comercio y servicios, originadas por el turismo nacional e internacional. En el ramo agropecuario se destaca la producción de café, miel y azúcar de caña y así también la producción artesanal como la elaboración de joyas a base de ámbar, los trabajos en madera y barro.

Organización y objeto social

La estructura organizacional básica del Gobierno estatal, se contempla en la Ley Orgánica de la Administración Pública del Estado de Chiapas, en el capítulo primero, de la Organización de la Administración Pública Estatal, en su artículo 2º, por lo que respecta a los fideicomisos públicos, son regulados conforme a las disposiciones del Código de la Hacienda Pública del Estado de Chiapas y las demás Leyes de carácter federal.

Bases de preparación de los estados financieros

Marco Legal

Conforme a lo establecido en la Constitución Política del Estado de Chiapas, la Ley Orgánica de la Administración Pública del Estado de Chiapas y al Código de la Hacienda Pública para el Estado de Chiapas, se le otorga la responsabilidad a la Secretaría de Hacienda la administración financiera de la hacienda pública del estado de Chiapas, entre sus funciones le corresponde establecer las normas sobre la forma y términos en que los entes públicos deberán realizar sus registros contables y en su caso la forma de elaborar y enviar los informes financieros a fin de consolidar la contabilidad del Gobierno del estado.

Marco Normativo

El Plan Estatal de Desarrollo Chiapas 2019-2024. Es el documento rector en el cual se indican los ejes, objetivos y líneas de acción por la administración pública, siendo éste el eje central de las políticas y por el cual se establece las acciones a realizar.

La normatividad contable, la normatividad financiera, normas presupuestarias y otras auxiliares como las normas y tarifas de viáticos, proporciona los elementos necesarios para el manejo transparente de los recursos públicos, y el cabal cumplimiento en la rendición de cuentas. Además, se constituye por el conjunto de normas, lineamientos, metodologías, procedimientos, sistemas, criterios y ordenamientos con base a los Postulados Básicos de Contabilidad Gubernamental que han de aplicar los centros contables en el registro de sus operaciones con la finalidad de regular operaciones específicas para la integración homogénea de la información contable y financiera. Sus características principales son la consistencia, integridad y su congruencia con las disposiciones legales vigentes.

Los Postulados Básicos de la Contabilidad Gubernamental, representan un marco de referencia para uniformar los métodos, procedimientos y prácticas contables, así como, organizar y mantener una efectiva sistematización que permita la obtención de información veraz en forma clara y concisa que constituyen en el sustento técnico de la contabilidad.

Presentación

Los estados financieros del Gobierno estatal son: el estado de situación financiera consolidado, el estado de actividades consolidado, el estado de variación en la hacienda pública consolidado, el estado de cambios en la situación financiera consolidado, el estado de flujos de efectivo consolidado, el estado analítico del activo consolidado, y el estado analítico de la deuda y otros pasivos de acuerdo a lo establecido en la Normatividad Contable y Financiera del Estado de Chiapas y al Código de la Hacienda Pública para el Estado de Chiapas, que están alineados al requerimiento establecido en el Manual de Contabilidad Gubernamental emitido por el Consejo Nacional de Armonización Contable (CONAC).

Preparación

Para la integración de los estados financieros del Gobierno estatal, los saldos se determinaron a partir de la información proporcionada por cada uno de los centros contables de las dependencias y órganos desconcentrados, que conforman los poderes Ejecutivo, Legislativo y Judicial, y los Órganos Autónomos, los cuales son los responsables de las cifras reportadas de acuerdo a lo establecido en el art. 483, 3er. párrafo del Código de la Hacienda Pública para el Estado de Chiapas, el citado proceso se realizó conforme a los Postulados Básicos de Contabilidad Gubernamental, manuales, normas y procedimientos técnicos-financieros emitidos por la secretaría de hacienda del Estado, a través de la dirección de contabilidad gubernamental.

Los estados financieros consolidados, han sido elaborados con sustento a las disposiciones legales, normas contables y presupuestarias estatales, que cumplen las reglas de presentación de las Normas de Información Financiera Mexicanas, con apego a los criterios de armonización que dicta la Ley General de Contabilidad Gubernamental y las

Normas y Metodología para la Emisión de Información Financiera y Estructura de los Estados Financieros Básicos, el Acuerdo por el que se Armoniza la Estructura de las Cuentas Públicas y a los Criterios de Consolidación, emitido por el Consejo Nacional de Armonización Contable.

Al 31 de diciembre de 2022, se han realizado las actualizaciones a los marcos normativos contables y presupuestarios, así como, los instrumentos técnicos, para lograr el cumplimiento de los objetivos a nivel nacional, considerando en primera instancia el Marco Conceptual de Contabilidad Gubernamental, y demás documentos técnicos, emitidos por el Consejo de Armonización Contable, los cuales representan los fundamentos para la elaboración de normas, contabilización, valuación y presentación de la información financiera; así mismo, el plan de cuentas, el cual constituye una herramienta básica para el registro de operaciones, otorgando una consistencia en la presentación y fácil interpretación de los resultados, así como, las bases para consolidar bajo criterios armonizados la información contable.

Se incorporan en la contabilidad los momentos contables del ingreso y del egreso, considerando además las normas y metodología para la emisión de información financiera.

Políticas contables significativas

El “Sistema de Contabilidad Gubernamental” (SCG), regula las operaciones realizadas en cada ente público, centros contables, que conforman la administración pública Gubernamental, con base a los Postulados Básicos de Contabilidad Gubernamental, normas, criterios, procedimientos, métodos, políticas contables específicas y sistemas, aplicados para las transacciones y eventos cuantificables en términos económicos, con el objeto de generar información útil y confiable.

El SCG está integrado de cuatro subsistemas relacionados entre sí por medio de mecanismos de vinculación y de consolidación de la información, estos subsistemas son **recaudación**, el cual se encarga de registrar los ingresos públicos establecidos en ley, **fondos estatales**, subsistema que administra y controla los recursos monetarios del erario estatal, **egresos**, registra todas las erogaciones que se establecen dentro del presupuesto de egresos del estado y por último **deuda pública**, quien registra las operaciones derivadas de la administración de la deuda.

El registro de las operaciones está en apego a los Postulados Básicos de Contabilidad Gubernamental y a las normas y manuales vigentes; las dependencias del Gobierno central, poderes Legislativo y Judicial, y órganos autónomos como responsables de realizar sus registros contables producto de las operaciones que realizan, registran los gastos como tales en el momento en que se devenguen y los ingresos en el momento en que se tenga el derecho jurídico a percibirlos.

Los libros obligatorios de acuerdo a la normatividad contable, en donde deben registrar las operaciones que realizan los entes públicos son: el libro diario, libro mayor, libro de inventarios, libro de almacén, y balances, los cuales contienen y conservan información financiera, hechos y cifras expresados en unidades monetarias, para facilitar la toma de decisiones.

El control interno comprende el plan de organización y todos los métodos y procedimientos que en forma coordinada adoptan los entes públicos para salvaguardar los activos, verificar la razonabilidad y confiabilidad de la información contable, y promover la eficiencia operacional y la adherencia a la normatividad vigente.

La consolidación de información financiera, es el resultado en su conjunto de la agrupación de la información financiera que generan los entes públicos y que se conforma por cada una de las cuentas de activo, pasivo, hacienda pública/patrimonio, ingreso y gasto, en grupos homogéneos. Además, se implementan mecanismos de conciliación para identificar operaciones que inciden en dos o más dependencias, entidades o subsistemas, con la finalidad de eliminarlas para no reflejar registros compensados entre éstos.

Posición en moneda extranjera y protección de riesgo cambiario

Al 31 de diciembre de 2022, el Gobierno del estado de Chiapas, no tiene operaciones en moneda extranjera, por lo que no se crean activos y pasivos, ni se tiene posición en moneda extranjera, además, no existe riesgo cambiario, que pueda ejercer influencia en la toma de decisiones.

Reporte analítico del activo

En las reglas específicas del Registro y Valoración del Patrimonio emitidas por el Consejo Nacional de Armonización Contable, se definió como vida útil de un activo, al periodo durante el que se espera utilizar el activo, además, se menciona que se considerará que un activo tiene una vida útil indefinida cuando, sobre la base de un análisis de todos

los factores relevantes, no exista un límite previsible al periodo a lo largo del cual se espera que el activo genere rendimientos económicos o potencial de servicio, o a la utilización en la producción de bienes y servicios públicos. Con base en estas reglas, los activos del Gobierno estatal, sitúa la valoración de sus bienes tangibles e intangibles aplicando la depreciación y amortización, utilizando el procedimiento establecido por el Consejo Nacional de Armonización Contable (CONAC).

Fideicomisos, mandatos y contratos análogos

Los fideicomisos, mandatos y contratos análogos presentados en los estados financieros del Gobierno del estado de Chiapas, ascienden a un importe de 740.5 millones de pesos y se encuentran registrados en el activo no circulante, los cuales se muestran a continuación:

| FIDEICOMISOS, MANDATOS Y CONTRATOS ANÁLOGOS | | | | | |
|---|-------------|----------------------------------|--------------------|----------------|----------------------------------|
| AL 31 DE DICIEMBRE DE 2022 | | | | | |
| (Cifras en Pesos) | | | | | |
| ENTE PÚBLICO | PARCIAL | SALDO AL 31 DE DICIEMBRE DE 2021 | MOVIMIENTOS 2022 | | SALDO AL 31 DE DICIEMBRE DE 2022 |
| | | | AUMENTO | DISMINUCIÓN | |
| Secretaría de Bienestar | | 8 987 938 | 488 152 | 0 | 9 476 090 |
| Fideicomiso de Apoyo para la Atención de Personas Mayores de 64 años (FAAPEM64) | 8 987 938 | | 488 152 | 0 | |
| Educación Estatal | | 62 479 477 | 3 657 812 | 10 684 | 66 126 605 |
| Fideicomiso Irrevocable de Inversión y Administración para el Programa Esp. de Financ. a la Vivienda para el Magisterio del Estado de Chiapas (FOVIMCHIS) | 21 558 428 | | 1 225 755 | 0 | |
| Programa Escuelas de Calidad (PEC) | 16 592 | | | 10 684 | |
| Programa de Becas de Manutención | 38 451 219 | | 2 420 737 | 0 | |
| Fideicomiso de Apoyo de Tecnologías Educativas y de la Información para Maestros de Educación Básica del Estado de Chiapas (FOAPES) | 2 453 238 | | 11 320 | | |
| Secretaría de Turismo | | 13 258 815 | 397 763 | 0 | 13 656 578 |
| Fideicomiso para la Promoción, Difusión y Comercialización de los Atractivos Turísticos del Estado de Chiapas (FIDETUR) | 13 258 815 | | 397 763 | 0 | |
| Secretaría de Medio Ambiente e Historia Natural | | 28 718 140 | 34 753 037 | 0 | 63 471 177 |
| Fondo Estatal Ambiental (FESA) | 28 718 140 | | 34 753 037 | 0 | |
| Secretaría de Igualdad de Género | | 11 614 692 | 1 943 452 | 0 | 13 558 144 |
| Fondo de Apoyo a la Economía de las Mujeres (FAEM) | 11 614 692 | | 1 943 452 | 0 | |
| Secretaría de Agricultura, Ganadería y Pesca | | 18 399 391 | 3 259 329 | 0 | 21 658 720 |
| Fondo de Fomento Agropecuario del Estado de Chiapas (FOFAE) | 32 554 | | 236 401 | 0 | |
| Fideicomiso Fondo Estatal de Desarrollo Comercial, Agropecuario y Agroindustrial (FEDCAA) | 17 529 478 | | 3 022 928 | 0 | |
| Fideicomiso de Apoyo a las Necesidades de los Cafecultores del Estado de Chiapas (FANCAFE) | 837 359 | | 0 | 0 | |
| Secretaría de Economía y del Trabajo | | 52 102 396 | 2 097 801 | 605 008 | 53 595 189 |
| Fondo de Financiamiento para las Empresas de Solidaridad Social del Sector Artesanal de Chiapas (FOFESSA) | 3 481 896 | | 178 482 | | |
| Fideicomiso para el Desarrollo Estratégico del Aeropuerto Internacional "Ángel Albino Corzo" (FDEAIAAC) | 555 799 | | | 555 799 | |
| Fideicomiso para la Habilitación y Administración del Recinto Fiscalizado Estratégico Puerto Chiapas | 4 240 484 | | 255 650 | | |
| Fondo de Fomento Económico Chiapas Solidario (FOFOE) | 18 040 572 | | | 49 209 | |
| Fideicomiso para el Impulso de Programas Prioritarios en el Estado de Chiapas (FIPRECH) | 25 783 645 | | 1 663 669 | 0 | |
| Deuda Pública | | 255 619 400 | 188 102 014 | 0 | 443 721 414 |
| Fondos de Reserva | 255 619 400 | | 188 102 014 | 0 | |
| Instituto de Elecciones y Participación Ciudadana | | 0 | 47 985 600 | 0 | 47 985 600 |
| Fondo para la Modernización y Mantenimiento de la Infraestructura Institucional y el Mejoramiento de la Organización Electoral | 0 | | 47 985 600 | 0 | |
| Fiscalía General del Estado | | 0 | 10 359 | 0 | 10 359 |
| Fondo contra la Delincuencia Organizada (FOCODO) | 0 | | 10 359 | 0 | |
| Universidad Autónoma de Chiapas | | 7 534 002 | 0 | 328 482 | 7 205 520 |
| Pensiones y Jubilaciones | 149 392 | | 0 | 149 392 | |
| Programa para el Desarrollo Profesional Docente (PRODEP) | 797 202 | | 0 | 53 672 | |
| Programa de Mejoramiento del Profesorado (PROMEP) | 6 586 066 | | 0 | 124 076 | |
| Programa de Fortalecimiento de la Calidad Educativa (PFCE) | 1 342 | | 0 | 1 342 | |
| SUMAS | | 458 714 251 | 282 695 319 | 944 174 | 740 465 396 |

Fuente: Secretaría de Hacienda.

Reporte de recaudación

Análisis del comportamiento de la recaudación.

Los ingresos obtenidos al 31 de diciembre de 2022, como resultado de la política de recaudación aplicada por el Gobierno estatal, asciende a un monto de 117 mil 387.0 millones de pesos, los cuales se integran principalmente por ingresos de la gestión por un importe de 117 mil 371.3 millones de pesos y representa el 99.9 % del total de los ingresos presentados en el estado de actividades consolidado, entre los que destacan los provenientes de participaciones, aportaciones, convenios, incentivos derivados de la colaboración fiscal y fondos distintos de aportaciones, así como, transferencias, asignaciones, subsidios y subvenciones, y pensiones y jubilaciones; y en menor medida los derivados de otros ingresos y beneficios, por un importe de 15.6 millones de pesos y equivale al 0.1 % del total de los ingresos.

REPORTE DE RECAUDACIÓN

DEL 1 DE ENERO AL 31 DE DICIEMBRE DE 2022

(Cifras en Pesos)

| CONCEPTO | PARCIAL | IMPORTE |
|---|-----------------|------------------------|
| INGRESOS Y OTROS BENEFICIOS | | |
| Ingresos de Gestión | | 117 371 342 193 |
| Impuestos | 2 043 741 103 | |
| Cuotas y Aportaciones de Seguridad Social | 0 | |
| Contribuciones de Mejoras | 0 | |
| Derechos | 1 902 090 310 | |
| Productos | 806 147 801 | |
| Aprovechamientos | 1 250 352 576 | |
| Ingresos por Venta de Bienes y Prestación de Servicios | 319 793 156 | |
| Participaciones, Aportaciones, Convenios, Incentivos Derivados de la Colaboración Fiscal y Fondos Distintos de Aportaciones | 100 236 473 240 | |
| Transferencias, Asignaciones, Subsidios y Subvenciones, y Pensiones y Jubilaciones | 10 812 744 007 | |
| Otros Ingresos y Beneficios | | 15 638 390 |
| Ingresos Financieros | 15 122 228 | |
| Incremento por Variación de Inventarios | 0 | |
| Disminución del Exceso de Estimaciones por Pérdida o Deterioro u Obsolescencia | 0 | |
| Disminución del Exceso de Provisiones | 0 | |
| Otros Ingresos y Beneficios Varios | 516 162 | |
| Total de Ingresos y Otros Beneficios | | 117 386 980 583 |

Fuente: Secretaría de Hacienda.

Información sobre la deuda y el reporte analítico de la deuda

El reporte analítico de la deuda, muestra la información revelada de las operaciones de crédito público, por un importe de 14 mil 594.1 millones de pesos, con intereses de 1 mil 119.7 millones de pesos, y otros gastos de la deuda pública por 63.2 millones de pesos.

INFORMACIÓN SOBRE EL REPORTE ANALÍTICO DE LA DEUDA

DEL 1 DE ENERO AL 31 DE DICIEMBRE DE 2022

(Cifras en Pesos)

| DEUDA PÚBLICA | IMPORTE CONTRATADO | PLAZO PACTADO | INTERESES DEL PERIODO | TASA DE INTERÉS | COMISIONES Y OTROS |
|--|-----------------------|---------------|-----------------------|-----------------|--------------------|
| DEUDA PÚBLICA | | | | | |
| Corto Plazo | 0 | | 0 | | 0 |
| Largo Plazo | 14 594 136 754 | | 1 119 714 296 | | 63 240 750 |
| Refinanciamiento BANOBRAS (7,244 mdp) | 7 244 292 840 | 300 meses | 587 438 880 | TIE + 0.79 | 0 |
| Refinanciamiento BANORTE (2,181 mdp) | 2 181 283 848 | 240 meses | 154 789 399 | TIE + 0.95 | 15 847 381 |
| Refinanciamiento SANTANDER (1,250 mdp) | 1 250 000 000 | 180 meses | 70 350 931 | TIE + 0.70 | 0 |
| Refinanciamiento BBVA BANCOMER (1,000 mdp) | 1 000 000 000 | 240 meses | 77 898 389 | TIE + 0.90 | 0 |
| Crédito BANOBRAS (2,918 mdp) | 2 918 560 066 | 7300 días | 229 236 697 | TIE + 0.41 | 3 593 242 |
| Calificadoras | 0 | | 0 | | 43 800 127 |
| Subtotal Deuda Pública Directa | 14 594 136 754 | | 1 119 714 296 | | 63 240 750 |
| Arrendamiento Financiero | 0 | | 0 | | 0 |
| Subtotal Arrendamiento Financiero | 0 | | 0 | | 0 |
| Total | 14 594 136 754 | | 1 119 714 296 | | 63 240 750 |

Fuente: Secretaría de Hacienda.

Así también, se presentan los indicadores de la deuda pública con respecto al Producto Interno Bruto (PIB), los cuales reflejan la siguiente evolución, al 31 de diciembre de 2022.

INDICADORES DE LA DEUDA PÚBLICA

DEL 1 DE ENERO AL 31 DE DICIEMBRE DE 2022

(Cifras en Pesos)

| CONCEPTO | SALDO AL 31 DE DICIEMBRE DE 2021 | SALDO AL 31 DE DICIEMBRE DE 2022 | VARIACIÓN RESPECTO AL SALDO DE 2022 | | PROPORCIÓN RESPECTO AL PIB | | PROPORCIÓN DE LA DEUDA RESPECTO A LOS INGRESOS | |
|------------------------|----------------------------------|----------------------------------|-------------------------------------|----------------|----------------------------|----------------|--|----------------|
| | | | IMPORTE | % REAL * | DICIEMBRE 2021 | DICIEMBRE 2022 | DICIEMBRE 2021 | DICIEMBRE 2022 |
| TOTAL | 13 264 633 883 | 13 022 620 822 | (242 013 061) | (2.25) | 0.05 | 0.04 | 12.76 | 11.09 |
| POR ORIGEN | | | | | | | | |
| SECTOR GOBIERNO | | | | | | | | |
| DIRECTA | 13 264 633 883 | 13 022 620 822 | (242 013 061) | (2.25) | 0.05 | 0.04 | 12.76 | 11.09 |

Fuente: Secretaría de Hacienda.

* Deflactado con el INPC

Calificaciones otorgadas

- Fitch Ratings ratificó en 'A+(mex)' la calificación de largo plazo en escala nacional del estado de Chiapas. La Perspectiva se mantiene Estable.
La ratificación de calificación del estado de Chiapas refleja la combinación de un perfil de riesgo 'Rango Medio Bajo' y un puntaje de sostenibilidad de la deuda en 'aa' bajo el escenario de calificación de Fitch. Asimismo, la Perspectiva Estable refleja que las métricas de endeudamiento se mantendrán en línea con el escenario de calificación revisado por la agencia.
- De acuerdo a la calificadoras Moody's Local México, el perfil crediticio del estado de Chiapas (A.mx, estable) refleja una muy sólida posición de liquidez, un nivel de endeudamiento manejable y con tendencia decreciente, balances operativos y financieros que, si bien son balanceados en el periodo de análisis, en 2021 se debilitaron, dado el mayor gasto en infraestructura para abatir los niveles de rezago en la entidad, así como por mayores transferencias a organismos descentralizados.
Para 2022-23 estimamos que el estado mejorará sus balances ante el significativo crecimiento observado en las participaciones federales, a la par que se observa un menor gasto operativo. A su vez, prevemos que la posición de liquidez se mantendrá sólida y estable en un promedio de 3.59 veces (x) y que el endeudamiento continuará su tendencia a la baja a niveles de 47.7 % de los ingresos operativos, ante los nullos planes de endeudamiento adicional.
- HR Ratings ratificó la calificación de HR A+ con perspectiva estable al estado de Chiapas.

La ratificación de la calificación obedece a que el nivel de endeudamiento del Estado estuvo en línea con el estimado en la revisión anterior. Al cierre de 2021, la Deuda Directa Ajustada (DDA) ascendió a P\$19,851.0 millones (m), compuesta por P\$13,264.6m de deuda estructurada y P\$6,586.4m correspondiente a certificados bursátiles. El Estado ejerció parte de la liquidez observada al cierre de 2020, por lo que la Deuda Neta Ajustada (DNA) como proporción de los Ingresos de Libre Disposición (ILD) ascendió a 44.4 % (vs. 43.9 % estimado). Para los próximos años, se estima que se mantenga un elevado nivel de Gasto de Inversión, de acuerdo con el ejercicio esperado de liquidez y los planes de obra del Estado, sin embargo, se mantendría un Balance Primario superavitario promedio de 1.6 %, derivado del desempeño proyectado de los ILD y las Aportaciones Federales. Con ello, la DNA se mantendría en un nivel promedio de 34.7 %, donde no se considera la adquisición de financiamiento adicional.

- La calificadora S&P Global Ratings revisó perspectiva del estado de Chiapas a positiva de estable; confirmó calificación de 'mxA'.

El desempeño favorable de las transferencias federales y una efectiva contención del gasto operativo han permitido al estado de Chiapas mantener resultados fiscales sólidos y una adecuada posición de liquidez.

Confirmamos la calificación crediticia de emisor de largo plazo en escala nacional de 'mxA' del estado de Chiapas; al mismo tiempo, revisamos la perspectiva de la calificación a positiva de estable. La perspectiva positiva refleja la posibilidad de un alza de la calificación en los próximos 12 meses si el Estado consolida los sólidos resultados fiscales y mantiene su adecuada posición de liquidez.

Proceso de mejora

En el ámbito administrativo, para el adecuado manejo y control de los recursos humanos, materiales y financieros, se emitió y autorizó normatividad interna, conformada por acuerdos, manuales y lineamientos, misma que es de observancia obligatoria para las áreas jurisdiccionales y de apoyo administrativo.

Principales políticas de control interno

- Manual de procedimientos: indica los procedimientos a seguir de forma ordenada en el desarrollo de las actividades; evitando duplicidad de esfuerzos.
- Ley General de Contabilidad Gubernamental (LGCG): Establece los criterios generales que rigen la contabilidad gubernamental y la emisión de información financiera, incluyendo la presupuestaria y programática en forma razonable y transparente.
- Normatividad contable: Tiene por objeto regular el registro contable de los recursos públicos y la preparación de informes financieros de forma armonizada, que dan transparencia para la interpretación, evaluación, fiscalización y entrega de informes; regulando las operaciones contables.
- Normas presupuestarias: Indican la forma y términos en que se ejecuta el gasto público, administrándolo con eficiencia, eficacia, economía, transparencia y honradez, para rendir cuentas de los recursos públicos, asimismo, contribuye a fortalecer la armonización presupuestaria y contable.

Medidas de desempeño financiero, metas y alcance

A través del proceso de armonización contable, se da un cambio transcendental para atender en tiempo y forma el nuevo esquema de la contabilidad gubernamental, y generando así, los beneficios en materia de información financiera, transparencia y rendición de cuentas.

Información por segmentos

El Gobierno del estado de Chiapas, informa que, al 31 de diciembre de 2022, no presenta información financiera de manera segmentada.

Eventos posteriores al cierre

El Gobierno del estado de Chiapas, informa que no existen eventos ocurridos en el periodo posterior al 31 de diciembre de 2022, que pudieran afectar económicamente e impactar en los estados financieros presentados.

Partes relacionadas

El Gobierno del estado de Chiapas, informa que, al 31 de diciembre de 2022, no existen partes relacionadas que pudieran ejercer influencia significativa sobre la toma de decisiones financieras y operativas.

Razones financieras

El análisis a los estados financieros a través de razones financieras, proporciona indicadores que suministran información para ayudar a tener una mejor interpretación de dichos estados, determinando las causas y tendencias favorables con la finalidad de no tomar decisiones con efectos negativos.

A los resultados obtenidos al 31 de diciembre de 2022, se aplicaron las siguientes razones financieras:

| NOMBRE | VARIABLES DE CÁLCULO | UNIDAD DE MEDIDA | ALGORITMO | RAZÓN | INTERPRETACIÓN DEL RESULTADO | GRÁFICO |
|----------------------------|---|------------------|----------------|----------|--|---------|
| Liquidez | E = Efectivo y Equivalentes | Porcentaje | E + DREE | 11 718.4 | Muestra la capacidad para cubrir las obligaciones a corto plazo en forma inmediata, es decir, pesos disponibles para cubrir cada peso de deuda a corto plazo | |
| | DREE = Derechos a Recibir Efectivo o Equivalentes | | ----- | 7.3 | | |
| | PC = Pasivo Circulante | | PC | 1 602.2 | | |
| Índice de Solvencia | AC = Activo Circulante | Porcentaje | AC | 11 856.7 | Indica los pesos disponibles del activo circulante para liquidar sus obligaciones a corto plazo | |
| | PC = Pasivo Circulante | | ----- | 7.4 | | |
| | | | PC | 1 602.2 | | |
| Prueba de Ácido | AC = Activo Circulante | Porcentaje | AC - (INV + A) | 11 766.2 | Determina los pesos disponibles en activos de conversión inmediata en efectivo para cubrir obligaciones a corto plazo | |
| | INV = Inventarios A = Almacenes | | ----- | 7.3 | | |
| | PC = Pasivo Circulante | | PC | 1 602.2 | | |

Los estados financieros muestran un resultado de 7.3 pesos de **liquidez y disponibilidad inmediata** para hacer frente a cada peso de los compromisos de corto plazo.

La razón de **solvencia** muestra que el Gobierno cuenta con 7.4 pesos para cubrir cada peso que debe por sus compromisos a corto plazo.

La **prueba del ácido** indica que el Estado cuenta con 7.3 pesos de activos de conversión inmediata en efectivo por cada peso de pasivos a corto plazo.

La posición financiera que guarda el Gobierno del estado muestra los ingresos y egresos al 31 de diciembre de 2022, toda vez que los saldos de los pasivos se han mantenido en niveles saludables y en equilibrio de la recaudación de los ingresos.

En conclusión, las obligaciones que se tienen a corto plazo, son cubiertas con el total de los activos propiedad del Estado.

Reporte analítico del activo no circulante

A continuación, se presentan los saldos por tipo de activo no circulante registrado en los estados financieros consolidados del Gobierno del estado de Chiapas, al 31 de diciembre de 2022. Este reporte muestra el total de las adquisiciones que cada uno de los entes públicos integran su patrimonio.

INTEGRACIÓN DE LA CUENTA: INVERSIONES FINANCIERAS A LARGO PLAZO

AL 31 DE DICIEMBRE DE 2022

(Cifras en Pesos)

| ENTE PÚBLICO | PARCIAL | SALDO AL 31 DE DICIEMBRE DE 2021 | TÍTULOS Y VALORES A LARGO PLAZO | | SALDO AL 31 DE DICIEMBRE DE 2022 |
|---|------------|----------------------------------|---------------------------------|-------------|----------------------------------|
| | | | AUMENTO | DISMINUCIÓN | |
| Secretaría de Hacienda | | 1 975 688 | 0 | 0 | 1 975 688 |
| Industrias Metalúrgicas de Chiapas S.A. de C.V. | 1 975 688 | | 0 | 0 | |
| Subsistema de Fondos | | 59 910 312 | 0 | 0 | 59 910 312 |
| Protección Social en Salud 2007 Contrato 146911 | 18 186 495 | | 0 | 0 | |
| Protección Social en Salud 2008 Contrato 178914 | 41 723 817 | | 0 | 0 | |
| Secretaría de Agricultura, Ganadería y Pesca | | 1 290 623 | 0 | 0 | 1 290 623 |
| Unión de Prod. Lácteos del Nte. de Chiapas, S.P.R. de R.L. | 1 000 000 | | 0 | 0 | |
| Integradora de Cacao y Prod. Ecológicos de la Zona Nte. de Chis. México, S.A. de C.V. | 286 264 | | 0 | 0 | |
| Productos Maná, S. de R.L. de Micro Industrial | 4 359 | | 0 | 0 | |
| Secretaría de Economía y del Trabajo | | 34 020 000 | 0 | 0 | 34 020 000 |
| Fondo Chiapas-Sinca | 34 020 000 | | 0 | 0 | |
| SUMAS | | 97 196 623 | 0 | 0 | 97 196 623 |

Fuente: Secretaría de Hacienda.

GOBIERNO ESTATAL
Estados e Información Contable al 4o. Trimestre 2022

INTEGRACIÓN DE LA CUENTA: INVERSIONES FINANCIERAS A LARGO PLAZO

AL 31 DE DICIEMBRE DE 2022

(Cifras en Pesos)

| ENTE PÚBLICO | PARCIAL | SALDO AL 31 DE DICIEMBRE DE 2021 | FIDEICOMISOS, MANDATOS Y CONTRATOS ANALOGOS | | SALDO AL 31 DE DICIEMBRE DE 2022 |
|---|-------------|----------------------------------|---|----------------|----------------------------------|
| | | | AUMENTO | DISMINUCIÓN | |
| Secretaría de Bienestar | | 8 987 938 | 488 152 | 0 | 9 476 090 |
| Fideicomiso de Apoyo para la Atención de Personas Mayores de 64 años (FAAPEM64) | 8 987 938 | | 488 152 | 0 | |
| Educación Estatal | | 62 479 477 | 3 657 812 | 10 684 | 66 126 605 |
| Fideicomiso Irrevocable de Inversión y Administración para el Programa Esp. de Financ. a la Vivienda para el Magisterio del Estado de Chiapas (FOVIMCHIS) | 21 558 428 | | 1 225 755 | 0 | |
| Programa Escuelas de Calidad (PEC) | 16 592 | | 0 | 10 684 | |
| Programa de Becas de Manutención | 38 451 219 | | 2 420 737 | 0 | |
| Fideicomiso de Apoyo de Tecnologías Educativas y de la Información para Maestros de Educación Básica del Estado de Chiapas (FOAPES) | 2 453 238 | | 11 320 | 0 | |
| Secretaría de Turismo | | 13 258 815 | 397 763 | 0 | 13 656 578 |
| Fideicomiso para la Promoción, Difusión y Comercialización de los Atractivos Turísticos del Estado de Chiapas (FIDETUR) | 13 258 815 | | 397 763 | 0 | |
| Secretaría de Medio Ambiente e Historia Natural | | 28 718 140 | 34 753 037 | 0 | 63 471 177 |
| Fondo Estatal Ambiental (FESA) | 28 718 140 | | 34 753 037 | 0 | |
| Secretaría de Igualdad de Género | | 11 614 692 | 1 943 452 | 0 | 13 558 144 |
| Fondo de Apoyo a la Economía de las Mujeres (FAEM) | 11 614 692 | | 1 943 452 | 0 | |
| Secretaría de Agricultura, Ganadería y Pesca | | 18 399 391 | 3 259 329 | 0 | 21 658 720 |
| Fondo de Fomento Agropecuario del Estado de Chiapas (FOFAE) | 32 554 | | 236 401 | 0 | |
| Fideicomiso Fondo Estatal de Desarrollo Comercial, Agropecuario y Agroindustrial (FEDCAA) | 17 529 478 | | 3 022 928 | 0 | |
| Fideicomiso de Apoyo a las Necesidades de los Cafecultores del Estado de Chiapas (FANCAFE) | 837 359 | | 0 | 0 | |
| Secretaría de Economía y del Trabajo | | 52 102 396 | 2 097 801 | 605 008 | 53 595 189 |
| Fondo de Financiamiento para las Empresas de Solidaridad Social del Sector Artesanal de Chiapas (FOFESSA) | 3 481 896 | | 178 482 | 0 | |
| Fideicomiso para el Desarrollo Estratégico del Aeropuerto Internacional "Ángel Albino Corzo" (FDEAIAAC) | 555 799 | | 0 | 555 799 | |
| Fideicomiso para la Habilitación y Administración del Recinto Fiscalizado Estratégico Puerto Chiapas | 4 240 484 | | 255 650 | 0 | |
| Fondo de Fomento Económico Chiapas Solidario (FOFOE) | 18 040 572 | | 0 | 49 209 | |
| Fideicomiso para el Impulso de Programas Prioritarios en el Estado de Chiapas (FIPRECH) | 25 783 645 | | 1 663 669 | 0 | |
| Deuda Pública | | 255 619 400 | 188 102 014 | 0 | 443 721 414 |
| Fondos de Reserva | 255 619 400 | | 188 102 014 | 0 | |
| Instituto de Elecciones y Participación Ciudadana | | 0 | 47 985 600 | 0 | 47 985 600 |
| Fondo para la Modernización y Mantenimiento de la Infraestructura Institucional y el Mejoramiento de | 0 | | 47 985 600 | 0 | |
| Fiscalía General del Estado | | 0 | 10 359 | 0 | 10 359 |
| Fondo contra la Delincuencia Organizada (FOCODO) | 0 | | 10 359 | 0 | |
| Universidad Autónoma de Chiapas | | 7 534 002 | 0 | 328 482 | 7 205 520 |
| Pensiones y Jubilaciones | 149 392 | | 0 | 149 392 | |
| Programa para el Desarrollo Profesional Docente (PRODEP) | 797 202 | | 0 | 53 672 | |
| Programa de Mejoramiento del Profesorado (PROMEP) | 6 586 066 | | 0 | 124 076 | |
| Programa de Fortalecimiento de la Calidad Educativa (PFCE) | 1 342 | | 0 | 1 342 | |
| SUMAS | | 458 714 251 | 282 695 319 | 944 174 | 740 465 396 |
| Secretaría de Hacienda | | 4 464 000 | 0 | 0 | 4 464 000 |
| Acciones y Participaciones en el Sector Público | 4 464 000 | | 0 | 0 | |
| Secretaría de Movilidad y Transporte | | 50 000 000 | 0 | 0 | 50 000 000 |
| Sociedad Operadora del Aeropuerto Internacional Angel Albino Corzo | 50 000 000 | | 0 | 0 | |
| Tesorería de la Secretaría de Hacienda | | 187 519 688 | 0 | 0 | 187 519 688 |
| Aportaciones de Capital en el Sector Privado : | | | | | |
| Vector, S.A de C.V. y Protección Social en Salud 2007 y 2008 | 187 519 688 | | 0 | 0 | |
| SUMAS | | 241 983 688 | 0 | 0 | 241 983 688 |

Fuente: Secretaría de Hacienda.

GOBIERNO ESTATAL
Estados e Información Contable al 4o. Trimestre 2022

INTEGRACIÓN DE LA CUENTA: DERECHOS A RECIBIR EFECTIVO O EQUIVALENTES A LARGO PLAZO

AL 31 DE DICIEMBRE DE 2022

(Cifras en Pesos)

| ENTE PÚBLICO | DOCUMENTOS POR COBRAR A LARGO PLAZO | DEUDORES DIVERSOS A LARGO PLAZO | INGRESOS POR RECUPERAR A LARGO PLAZO | PRÉSTAMOS OTORGADOS A LARGO PLAZO |
|---|---|---------------------------------------|---|---|
| Poder Ejecutivo | 386 995 952 | 2 300 580 150 | 808 505 351 | 1 405 810 854 |
| Secretaría General de Gobierno | 12 945 | 0 | 0 | 0 |
| Secretaría de Hacienda | 425 698 | 345 176 | 0 | 0 |
| Dirección de Ingresos de la Secretaría de Hacienda | 0 | 1 791 489 413 | 0 | 0 |
| Tesorería de la Secretaría de Hacienda | 282 395 | 300 128 691 | 808 505 351 | 1 405 810 854 |
| Secretaría de Bienestar | 317 547 | 0 | 0 | 0 |
| Secretaría para el Desarrollo Sustentable de los Pueblos Indígenas | 0 | 3 676 | 0 | 0 |
| Educación Estatal | 6 501 | 118 280 619 | 0 | 0 |
| Educación Federalizada | 4 210 138 | 40 010 561 | 0 | 0 |
| Secretaría de Movilidad y Transporte | 0 | 417 | 0 | 0 |
| Secretaría de la Honestidad y Función Pública | 0 | 8 987 761 | 0 | 0 |
| Secretaría de Obras Públicas | 95 092 804 | 23 200 824 | 0 | 0 |
| Secretaría de Medio Ambiente e Historia Natural | 0 | 11 865 922 | 0 | 0 |
| Secretaría de Agricultura, Ganadería y Pesca | 196 240 290 | 1 352 667 | 0 | 0 |
| Secretaría de Economía y del Trabajo | 7 634 | 4 914 423 | 0 | 0 |
| Municipios | 90 400 000 | 0 | 0 | 0 |
| Poder Legislativo | 1 943 | 5 415 154 | 0 | 0 |
| Congreso del Estado | 1 943 | 5 415 154 | 0 | 0 |
| Poder Judicial | 0 | 1 627 768 | 0 | 0 |
| Consejo de la Judicatura | 0 | 1 627 768 | 0 | 0 |
| Órganos Autónomos | 47 676 135 | 45 027 512 | 0 | 254 893 |
| Instituto de Elecciones y Participación Ciudadana | 1 517 475 | 17 651 642 | 0 | 0 |
| Comisión Estatal de los Derechos Humanos | 0 | 122 933 | 0 | 0 |
| Fiscalía General del Estado | 2 813 | 22 109 603 | 0 | 0 |
| Instituto de Transparencia, Acceso a la Información y Protección de Datos | 0 | 18 | 0 | 0 |
| Personales del Estado de Chiapas | | | | |
| Universidad Autónoma de Chiapas | 46 155 847 | 5 143 316 | 0 | 254 893 |
| SUMAS | 434 674 030 | 2 352 650 584 | 808 505 351 | 1 406 065 747 |

Fuente: Secretaría de Hacienda.

INTEGRACIÓN DE LA CUENTA: DERECHOS A RECIBIR EFECTIVO O EQUIVALENTES A LARGO PLAZO

AL 31 DE DICIEMBRE DE 2022

(Cifras en Pesos)

| ENTE PÚBLICO | PARCIAL | SALDO AL 31 DE DICIEMBRE DE 2021 | OTROS DERECHOS A RECIBIR EFECTIVO O EQUIVALENTES A LARGO | | SALDO AL 31 DE DICIEMBRE DE 2022 |
|---|-------------|-------------------------------------|---|-------------------|-------------------------------------|
| | | | AUMENTO | DISMINUCIÓN | |
| Tesorería de la Secretaría de Hacienda | | 220 865 780 | 0 | 1 338 688 | 219 527 092 |
| Rendimientos y Remanentes de Entes Públicos | 220 865 780 | | 0 | 1 338 688 | |
| Educación Estatal | | 105 900 767 | 0 | 0 | 105 900 767 |
| Fondo para la Construcción, Rehabilitación, Mantenimiento y Equipo de los Espacios Educativos | 105 900 767 | | 0 | 0 | |
| Educación Federalizada | | 29 200 812 | 0 | 26 456 799 | 2 744 013 |
| Expedición de Cheques de Caja | 29 200 812 | | 0 | 26 456 799 | |
| Universidad Autónoma de Chiapas | | 9 724 542 | 0 | 2 000 000 | 7 724 542 |
| Recursos de Fideicomisos | 9 724 542 | | 0 | 2 000 000 | |
| SUMAS | | 365 691 901 | 0 | 29 795 487 | 335 896 414 |

Fuente: Secretaría de Hacienda.

GOBIERNO ESTATAL
Estados e Información Contable al 4o. Trimestre 2022

INTEGRACIÓN DE LA CUENTA: BIENES INMUEBLES, INFRAESTRUCTURA Y CONSTRUCCIONES EN PROCESO

AL 31 DE DICIEMBRE DE 2022

(Cifras en Pesos)

| ENTE PÚBLICO | TERRENOS | EDIFICIOS NO HABITACIONALES | INFRAESTRUCTURA | CONSTRUCCIONES EN PROCESO EN BIENES DE DOMINIO PÚBLICO | CONSTRUCCIONES EN PROCESO EN BIENES PROPIOS | OTROS BIENES INMUEBLES |
|---|--------------------|-----------------------------|------------------|--|---|------------------------|
| Poder Ejecutivo | 251 251 385 | 3 046 479 746 | 9 386 429 | 32 784 274 064 | 5 272 342 501 | 619 875 |
| Secretaría General de Gobierno | 0 | 0 | 0 | 6 050 157 | 226 452 961 | 0 |
| Secretaría de Hacienda | 209 576 533 | 75 697 790 | 0 | 0 | 0 | 0 |
| Secretaría de Bienestar | 7 030 972 | 4 793 511 | 0 | 0 | 0 | 0 |
| Educación Estatal | 0 | 864 458 292 | 0 | 0 | 9 545 899 | 0 |
| Educación Federalizada | 0 | 1 347 666 878 | 0 | 0 | 0 | 0 |
| Secretaría de Seguridad y Protección Ciudadana | 315 000 | 322 711 482 | 9 386 429 | 0 | 0 | 0 |
| Instituto de Formación Policial | 0 | 9 359 924 | 0 | 0 | 3 295 017 | 0 |
| Secretaría de Obras Públicas | 3 657 058 | 267 377 937 | 0 | 32 635 807 533 | 5 004 486 039 | 0 |
| Secretaría de Turismo | 0 | 0 | 0 | 82 975 318 | 0 | 0 |
| Secretaría de Medio Ambiente e Historia Natural | 19 037 321 | 111 111 115 | 0 | 30 498 924 | 287 478 | 0 |
| Secretaría de Agricultura, Ganadería y Pesca | 0 | 24 132 817 | 0 | 28 942 132 | 0 | 619 875 |
| Secretaría de Economía y del Trabajo | 11 634 501 | 19 170 000 | 0 | 0 | 28 275 107 | 0 |
| Poder Judicial | 7 558 277 | 501 201 772 | 0 | 0 | 0 | 0 |
| Consejo de la Judicatura | 7 558 277 | 501 201 772 | 0 | 0 | 0 | 0 |
| Órganos Autónomos | 86 158 625 | 1 924 789 911 | 0 | 0 | 205 155 540 | 0 |
| Instituto de Elecciones y Participación Ciudadana | 0 | 32 873 700 | 0 | 0 | 0 | 0 |
| Comisión Estatal de los Derechos Humanos | 1 923 795 | 11 047 344 | 0 | 0 | 0 | 0 |
| Fiscalía General del Estado | 21 604 795 | 496 026 611 | 0 | 0 | 71 353 320 | 0 |
| Universidad Autónoma de Chiapas | 62 630 035 | 1 384 842 256 | 0 | 0 | 133 802 220 | 0 |
| SUMAS | 344 968 287 | 5 472 471 429 | 9 386 429 | 32 784 274 064 | 5 477 498 041 | 619 875 |

Fuente: Secretaría de Hacienda.

INTEGRACIÓN DE LA CUENTA: BIENES MUEBLES

AL 31 DE DICIEMBRE DE 2022

(Cifras en Pesos)

| ENTE PÚBLICO | MOBILIARIO Y EQUIPO DE ADMINISTRACIÓN | MOBILIARIO Y EQUIPO EDUCACIONAL Y RECREATIVO | EQUIPO E INSTRUMENTAL MÉDICO Y DE LABORATORIO | VEHÍCULOS Y EQUIPO DE TRANSPORTE | EQUIPO DE DEFENSA Y SEGURIDAD | MAQUINARIA, OTROS EQUIPOS Y HERRAMIENTAS | COLECCIONES, OBRAS DE ARTE Y OBJETOS VALIOSOS | ACTIVOS BIOLÓGICOS |
|--|---------------------------------------|--|---|----------------------------------|-------------------------------|--|---|--------------------|
| Poder Ejecutivo | 914 067 515 | 122 742 748 | 128 309 822 | 751 793 650 | 176 921 924 | 766 032 511 | 1 262 845 | 3 876 276 |
| Gubernatura | 6 347 457 | 113 740 | 0 | 8 994 954 | 0 | 575 479 | 287 388 | 0 |
| Secretaría General de Gobierno | 63 184 038 | 407 975 | 0 | 16 340 749 | 72 000 | 6 746 292 | 0 | 0 |
| Comisión Estatal de Búsqueda de Personas | 2 645 770 | 949 262 | 0 | 5 931 927 | 0 | 11 955 680 | 0 | 0 |
| Secretaría de Hacienda | 74 245 365 | 1 009 747 | 176 130 | 20 587 324 | 14 500 | 3 882 690 | 0 | 0 |
| Oficialía Mayor del Estado de Chiapas | 2 447 547 | 67 844 | 0 | 933 627 | 0 | 8 250 | 0 | 0 |
| Secretaría de Bienestar | 17 419 522 | 550 135 | 0 | 4 382 334 | 0 | 1 847 246 | 0 | 0 |
| Instituto de la Juventud del Estado de Chiapas | 2 017 959 | 353 247 | 6 350 | 467 927 | 0 | 60 732 | 0 | 0 |
| Secretaría para el Desarrollo Sustentable de los Pueblos Indígenas | 2 549 298 | 204 818 | 765 229 | 1 804 536 | 0 | 1 800 | 92 800 | 0 |
| Centro Estatal de Trasplantes del Estado de Chiapas | 0 | 0 | 832 967 | 0 | 0 | 0 | 0 | 0 |
| Instituto de Protección Social y Beneficencia Pública del Estado de Chiapas | 51 549 | 0 | 0 | 107 300 | 0 | 7 048 | 0 | 0 |
| Educación Estatal | 174 915 358 | 77 662 725 | 2 772 275 | 29 810 592 | 0 | 5 389 735 | 0 | 0 |
| Educación Federalizada | 103 283 093 | 13 054 362 | 303 557 | 21 086 933 | 0 | 10 015 981 | 92 601 | 0 |
| Secretaría de Seguridad y Protección Ciudadana | 325 620 115 | 17 167 382 | 3 493 291 | 263 366 551 | 176 701 712 | 522 097 856 | 0 | 2 710 801 |
| Instituto de Formación Policial | 9 727 115 | 2 631 930 | 106 124 | 5 130 339 | 0 | 6 106 285 | 0 | 0 |
| Secretaría de Movilidad y Transporte | 4 241 297 | 17 643 | 0 | 111 031 138 | 0 | 12 044 552 | 0 | 0 |
| Secretaría de la Honestidad y Función Pública | 22 101 064 | 596 710 | 0 | 12 649 901 | 0 | 752 982 | 0 | 0 |
| Secretaría de Obras Públicas | 39 830 206 | 1 700 916 | 107 546 823 | 18 122 165 | 0 | 38 056 580 | 0 | 0 |
| Secretaría de Turismo | 556 771 | 19 388 | 0 | 15 854 860 | 0 | 21 197 | 0 | 0 |
| Secretaría de Medio Ambiente e Historia Natural | 6 069 465 | 1 609 455 | 880 706 | 24 376 926 | 0 | 15 437 612 | 790 056 | 0 |
| Coordinación Estatal para el Mejoramiento del Zoológico "Miguel Álvarez del Toro" | 1 336 515 | 192 643 | 2 492 966 | 4 412 114 | 133 712 | 470 879 | 0 | 0 |
| Secretaría de Igualdad de Género | 11 116 996 | 1 503 275 | 59 887 | 6 124 639 | 0 | 1 395 353 | 0 | 0 |
| Secretaría de Protección Civil | 3 421 490 | 139 274 | 604 256 | 128 986 944 | 0 | 1 763 367 | 0 | 0 |
| Secretaría de Agricultura, Ganadería y Pesca | 16 814 497 | 1 915 751 | 8 261 261 | 39 542 614 | 0 | 106 092 256 | 0 | 1 165 475 |
| Secretaría de Economía y del Trabajo | 22 305 182 | 847 257 | 8 000 | 11 605 294 | 0 | 21 302 659 | 0 | 0 |
| Comisión Estatal de Mejora Regulatoria | 763 112 | 18 296 | 0 | 0 | 0 | 0 | 0 | 0 |
| Junta Local de Conciliación y Arbitraje del Estado de Chiapas | 1 056 734 | 8 973 | 0 | 141 962 | 0 | 0 | 0 | 0 |
| Poder Legislativo | 25 532 126 | 2 625 099 | 0 | 9 930 514 | 12 737 | 6 448 073 | 1 590 275 | 0 |
| Congreso del Estado | 8 326 631 | 374 849 | 0 | 567 726 | 12 737 | 5 965 824 | 1 590 275 | 0 |
| Órgano de Fiscalización Superior del Congreso del Estado | 17 205 495 | 2 250 250 | 0 | 9 362 788 | 0 | 482 249 | 0 | 0 |
| Poder Judicial | 137 227 639 | 16 846 920 | 0 | 33 312 502 | 0 | 43 564 911 | 34 364 | 0 |
| Consejo de la Judicatura | 134 377 304 | 16 685 823 | 0 | 33 009 902 | 0 | 43 525 659 | 2 314 | 0 |
| Tribunal Administrativo | 2 850 335 | 161 097 | 0 | 302 600 | 0 | 39 252 | 32 050 | 0 |
| Órganos Autónomos | 299 499 133 | 43 372 667 | 130 743 275 | 463 248 248 | 62 275 212 | 276 961 934 | 1 166 477 | 1 494 531 |
| Instituto de Elecciones y Participación Ciudadana | 27 164 581 | 2 214 446 | 81 200 | 8 749 473 | 0 | 22 870 710 | 0 | 0 |
| Comisión Estatal de los Derechos Humanos | 7 673 447 | 551 599 | 0 | 6 554 792 | 0 | 805 998 | 0 | 0 |
| Fiscalía General del Estado | 135 058 372 | 6 209 005 | 78 422 208 | 399 063 501 | 62 275 212 | 206 921 534 | 96 799 | 0 |
| Tribunal Electoral del Estado de Chiapas | 3 519 540 | 335 326 | 0 | 4 409 540 | 0 | 489 217 | 0 | 0 |
| Instituto de Transparencia, Acceso a la Información y Protección de Datos Personales del Estado de Chiapas | 275 052 | 10 251 | 0 | 0 | 0 | 19 452 | 0 | 0 |
| Universidad Autónoma de Chiapas | 125 808 141 | 34 052 040 | 52 239 867 | 44 470 942 | 0 | 45 855 023 | 1 069 678 | 1 494 531 |
| SUMAS | 1 376 326 413 | 185 587 434 | 259 053 097 | 1 258 284 914 | 239 209 873 | 1 093 007 429 | 4 053 961 | 5 370 807 |

Fuente: Secretaría de Hacienda.

GOBIERNO ESTATAL
Estados e Información Contable al 4o. Trimestre 2022

INTEGRACIÓN DE LA CUENTA: ACTIVOS INTANGIBLES

AL 31 DE DICIEMBRE DE 2022

(Cifras en Pesos)

| ENTE PÚBLICO | SOFTWARE | PATENTES, MARCAS Y DERECHOS | CONCESIONES Y FRANQUICIAS | LICENCIAS | OTROS ACTIVOS INTANGIBLES |
|--|--------------------|-----------------------------------|------------------------------|-------------------|---------------------------------|
| Poder Ejecutivo | 73 982 771 | 164 500 | 0 | 20 656 245 | 50 000 |
| Secretaría General de Gobierno | 38 978 214 | 0 | 0 | 788 882 | 0 |
| Comisión Estatal de Búsqueda de Personas | 0 | 0 | 0 | 122 069 | 0 |
| Secretaría de Hacienda | 12 836 428 | 0 | 0 | 2 480 502 | 0 |
| Oficialía Mayor del Estado de Chiapas | 754 297 | 0 | 0 | 0 | 0 |
| Secretaría de Bienestar | 1 232 013 | 0 | 0 | 51 250 | 0 |
| Instituto de la Juventud del Estado de Chiapas | 5 520 | 0 | 0 | 0 | 0 |
| Educación Federalizada | 654 056 | 0 | 0 | 10 584 658 | 0 |
| Secretaría de Seguridad y Protección Ciudadana | 13 293 619 | 0 | 0 | 5 763 809 | 0 |
| Instituto de Formación Policial | 721 726 | 0 | 0 | 44 080 | 0 |
| Secretaría de Movilidad y Transporte | 20 750 | 0 | 0 | 0 | 0 |
| Secretaría de la Honestidad y Función Pública | 1 748 118 | 0 | 0 | 332 470 | 50 000 |
| Secretaría de Obras Públicas | 920 824 | 0 | 0 | 250 299 | 0 |
| Secretaría de Medio Ambiente e Historia Natural | 42 262 | 164 500 | 0 | 0 | 0 |
| Secretaría de Igualdad de Género | 216 781 | 0 | 0 | 228 451 | 0 |
| Secretaría de Agricultura, Ganadería y Pesca | 370 165 | 0 | 0 | 0 | 0 |
| Secretaría de Economía y del Trabajo | 2 019 798 | 0 | 0 | 9 775 | 0 |
| Junta Local de Conciliación y Arbitraje del Estado de Chiapas | 168 200 | 0 | 0 | 0 | 0 |
| Poder Legislativo | 594 393 | 0 | 0 | 4 737 073 | 0 |
| Congreso del Estado | 594 393 | 0 | 0 | 33 817 | 0 |
| Órgano de Fiscalización Superior del Congreso del Estado | 0 | 0 | 0 | 4 703 256 | 0 |
| Poder Judicial | 17 897 680 | 0 | 0 | 2 713 106 | 0 |
| Consejo de la Judicatura | 17 897 680 | 0 | 0 | 2 154 218 | 0 |
| Tribunal Administrativo | 0 | 0 | 0 | 558 888 | 0 |
| Órganos Autónomos | 47 824 371 | 10 687 | 1 200 000 | 69 592 760 | 0 |
| Instituto de Elecciones y Participación Ciudadana | 4 173 119 | 0 | 0 | 2 526 732 | 0 |
| Comisión Estatal de los Derechos Humanos | 38 280 | 0 | 0 | 0 | 0 |
| Fiscalía General del Estado | 39 492 020 | 2 672 | 0 | 65 104 919 | 0 |
| Tribunal Electoral del Estado de Chiapas | 61 004 | 0 | 0 | 0 | 0 |
| Instituto de Transparencia, Acceso a la Información y Protección de Datos Personales del Estado de Chiapas | 114 791 | 0 | 0 | 19 394 | 0 |
| Universidad Autónoma de Chiapas | 3 945 157 | 8 015 | 1 200 000 | 1 941 715 | 0 |
| SUMAS | 140 299 215 | 175 187 | 1 200 000 | 97 699 184 | 50 000 |

Fuente: Secretaría de Hacienda.

INTEGRACIÓN DE LA CUENTA: DEPRECIACIÓN, DETERIORO Y AMORTIZACIÓN ACUMULADA DE BIENES

AL 31 DE DICIEMBRE DE 2022

(Cifras en Pesos)

| ENTE PÚBLICO | DEPRECIACIÓN ACUMULADA DE BIENES MUEBLES | DETERIORO ACUMULADO DE BIENES | AMORTIZACIÓN ACUMULADA DE ACTIVOS INTANGIBLES |
|---|--|----------------------------------|---|
| Poder Ejecutivo | (39 154 392) | 0 | (132 653) |
| Gubernatura | (12 238 948) | 0 | 0 |
| Secretaría General de Gobierno | (4 091 568) | 0 | 0 |
| Secretaría de Hacienda | (443 030) | 0 | 0 |
| Secretaría de Bienestar | (495 844) | 0 | (132 653) |
| Instituto de Protección Social y Beneficencia Pública del Estado de Chiapas | (78 096) | 0 | 0 |
| Secretaría de la Honestidad y Función Pública | (11 205 344) | 0 | 0 |
| Secretaría de Turismo | (1 258 892) | 0 | 0 |
| Secretaría de Medio Ambiente e Historia Natural | (439 123) | 0 | 0 |
| Secretaría de Protección Civil | (495 901) | 0 | 0 |
| Secretaría de Agricultura, Ganadería y Pesca | (691 678) | 0 | 0 |
| Secretaría de Economía y del Trabajo | (7 715 968) | 0 | 0 |
| Poder Legislativo | (14 071 385) | 0 | (3 253 467) |
| Órgano de Fiscalización Superior del Congreso del Estado | (14 071 385) | 0 | (3 253 467) |
| Órganos Autónomos | (73 904 571) | (547 091) | 0 |
| Comisión Estatal de los Derechos Humanos | (11 873 680) | 0 | 0 |
| Universidad Autónoma de Chiapas | (62 030 891) | (547 091) | 0 |
| SUMAS | (127 130 348) | (547 091) | (3 386 120) |

Fuente: Secretaría de Hacienda.

GOBIERNO ESTATAL
Estados e Información Contable al 4o. Trimestre 2022

INTEGRACIÓN DE LA CUENTA: ACTIVOS DIFERIDOS

AL 31 DE DICIEMBRE DE 2022

(Cifras en Pesos)

| ENTE PÚBLICO | ESTUDIOS, FORMULACIÓN Y EVALUACIÓN DE PROYECTOS | ANTICIPOS A LARGO PLAZO | OTROS ACTIVOS DIFERIDOS |
|---|--|----------------------------|----------------------------|
| Poder Ejecutivo | 171 210 165 | 1 356 073 155 | 2 701 819 353 |
| Gubernatura | 0 | 0 | 91 817 710 |
| Secretaría General de Gobierno | 0 | 0 | 208 831 062 |
| Comisión Estatal de Búsqueda de Personas | 0 | 0 | 35 |
| Secretaría de Hacienda | 0 | 0 | 127 613 393 |
| Secretaría de Bienestar | 0 | 0 | 131 990 350 |
| Secretaría para el Desarrollo Sustentable de los Pueblos Indígenas | 0 | 0 | 71 471 |
| Instituto de Protección Social y Beneficencia Pública del Estado de Chiapas | 0 | 0 | 543 241 |
| Educación Estatal | 0 | 0 | 192 170 829 |
| Educación Federalizada | 0 | 0 | 233 313 |
| Secretaría de Seguridad y Protección Ciudadana | 0 | 0 | 322 551 156 |
| Instituto de Formación Policial | 0 | 0 | 27 189 |
| Secretaría de Movilidad y Transporte | 0 | 0 | 102 347 605 |
| Secretaría de la Honestidad y Función Pública | 0 | 0 | 32 077 269 |
| Secretaría de Obras Públicas | 169 238 165 | 1 355 776 250 | 1 363 097 945 |
| Secretaría de Turismo | 0 | 0 | 7 635 187 |
| Secretaría de Medio Ambiente e Historia Natural | 0 | 296 905 | 16 394 682 |
| Secretaría de Igualdad de Género | 0 | 0 | 6 315 179 |
| Secretaría de Protección Civil | 0 | 0 | 7 727 182 |
| Secretaría de Agricultura, Ganadería y Pesca | 0 | 0 | 41 583 006 |
| Secretaría de Economía y del Trabajo | 1 972 000 | 0 | 48 433 687 |
| Comisión Estatal de Mejora Regulatoria | 0 | 0 | 357 862 |
| Poder Legislativo | 0 | 1 903 598 | 78 463 589 |
| Congreso del Estado | 0 | 1 903 598 | 78 463 589 |
| Poder Judicial | 0 | 0 | 61 700 986 |
| Consejo de la Judicatura | 0 | 0 | 61 700 986 |
| Órganos Autónomos | 0 | 5 122 803 | 458 815 467 |
| Instituto de Elecciones y Participación Ciudadana | 0 | 4 922 803 | 199 885 839 |
| Fiscalía General del Estado | 0 | 0 | 230 272 664 |
| Tribunal Electoral del Estado de Chiapas | 0 | 0 | 25 753 016 |
| Instituto de Transparencia, Acceso a la Información y Protección de Datos | 0 | 0 | 2 903 948 |
| Personales del Estado de Chiapas | 0 | 0 | 0 |
| Universidad Autónoma de Chiapas | 0 | 200 000 | 0 |
| SUMAS | 171 210 165 | 1 363 099 556 | 3 300 799 395 |

Fuente: Secretaría de Hacienda.

INTEGRACIÓN DE LA CUENTA: OTROS ACTIVOS NO CIRCULANTES

AL 31 DE DICIEMBRE DE 2022

(Cifras en Pesos)

| ENTE PÚBLICO | BIENES EN COMODATO |
|--|--------------------|
| Poder Ejecutivo | 77 577 450 |
| Secretaría de Hacienda | 3 186 228 |
| Secretaría de Bienestar | 539 523 |
| Secretaría de Seguridad y Protección Ciudadana | 10 646 700 |
| Instituto de Formación Policial | 1 059 800 |
| Secretaría de Movilidad y Transporte | 32 139 081 |
| Secretaría de Obras Públicas | 29 763 356 |
| Secretaría de Turismo | 12 762 |
| Secretaría de Agricultura, Ganadería y Pesca | 230 000 |
| Poder Legislativo | 409 969 |
| Órgano de Fiscalización Superior del Congreso del Estado | 409 969 |
| Poder Judicial | 8 016 181 |
| Consejo de la Judicatura | 8 016 181 |
| Órganos Autónomos | 6 046 368 |
| Fiscalía General del Estado | 6 046 368 |
| SUMAS | 92 049 968 |

Fuente: Secretaría de Hacienda.