

Notas a los estados financieros consolidados

De conformidad al artículo 46, fracción I, inciso g) y 49 de la Ley General de Contabilidad Gubernamental, así como, a la normatividad emitida por el Consejo Nacional de Armonización Contable, a continuación, se presentan las notas a los estados financieros de las Entidades Paraestatales y Fideicomisos No Empresariales y No Financieros, correspondiente al 31 de diciembre de 2022, con los siguientes apartados:

- Notas de desglose
- Notas de memoria (cuentas de orden), y
- Notas de gestión administrativa

Las cifras mostradas al 31 de diciembre de 2022, se presentan de conformidad a la estructura de consolidación dictado por el Consejo Nacional de Armonización Contable, en el acuerdo por el que se armoniza la estructura de las cuentas públicas, publicado en el Diario Oficial de la Federación el 30 de diciembre de 2013, reformas del 6 de octubre de 2014, 27 de septiembre de 2018 y 23 de diciembre de 2020.

Notas de desglose

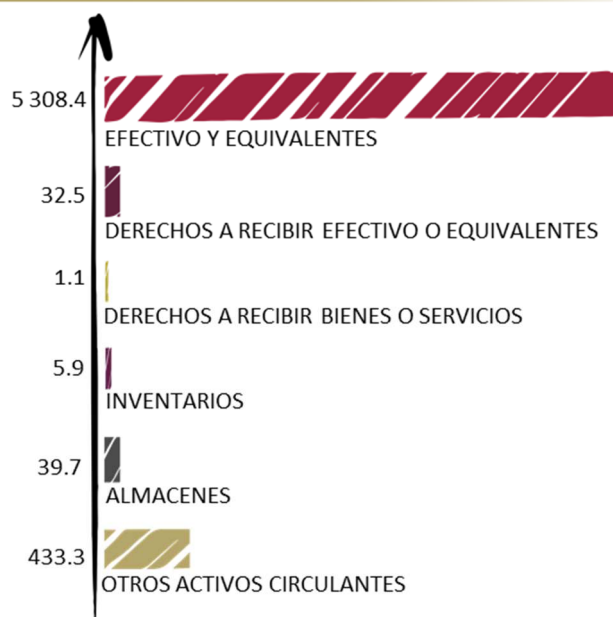
Al estado de situación financiera

Activo

El activo se compone de los fondos, valores, derechos y bienes cuantificados en términos monetarios, los cuales controla y disponen las Entidades Paraestatales y Fideicomisos No Empresariales y No Financieros para la prestación de servicios públicos, éste se integra como sigue:

Circulante

ACTIVO CIRCULANTE 2022 TOTAL: 5 820.9 (MILLONES DE PESOS)



Efectivo y equivalentes

Al 31 de diciembre de 2022 este rubro, asciende a un monto de 5 mil 308.4 millones de pesos, y representa el 91.2 % del activo circulante, se integra principalmente por la disponibilidad financiera por las ministraciones radicadas para cubrir los compromisos de pago a proveedores y prestadores de servicios, así como impuestos retenidos y sueldos.

Además, este rubro registra lo siguiente:

- Ingresos Propios obtenidos a través de las actividades de las Entidades Paraestatales y Fideicomisos No Empresariales y No Financieros.
- Depósitos otorgados en favor de proyectos preventivos de mantenimiento de planteles educativos, para atender las necesidades de liquidez para su conservación, y con ello, se mantengan espacios escolares dignos.
- Depósitos otorgados a terceros por servicio de arrendamiento de instalaciones o equipos utilizados por las Entidades Paraestatales y Fideicomisos No Empresariales y No Financieros; así como, para servicios básicos y técnicos especializados.
- Los recursos colocados en inversiones en mesa de dinero.

Este rubro de igual manera refleja recursos de mayor liquidez, que son totalmente convertibles en importes determinados en efectivo sujeto a un riesgo mínimo de su valor, los cuales se encuentran disponibles para solventar gastos de operación y de inversión, que a su vez inciden en el patrimonio de las Entidades Paraestatales y Fideicomisos No Empresariales y No Financieros.

EFFECTIVO Y EQUIVALENTES		
<i>(Cifras en Pesos)</i>		
CONCEPTO	2022	2021
Bancos/Dependencias y Otros	4 351 054 765	2 801 411 051
Inversiones Temporales (hasta 3	8 028 602	8 013 923
Fondos con Afectación Específica	943 032 443	903 951 017
Depósitos de Fondos de Terceros en	6 283 306	6 947 892
Garantía y/o Administración		
SUMAS	5 308 399 116	3 720 323 883

Derechos a recibir efectivo o equivalentes

Este rubro del activo se compone de los recursos financieros del Fondo de Aportaciones para la Seguridad Pública (FASP), de igual forma se integra por deudores morosos por concepto de gastos a comprobar y por préstamos a corto plazo, concedidos a funcionarios y empleados de las Entidades Paraestatales y Fideicomisos No Empresariales y No Financieros, pendiente de recuperar.

Este rubro expone la cifra de 32.5 millones de pesos y representa el 0.6 % por ciento del activo circulante.

DERECHOS A RECIBIR EFECTIVO O EQUIVALENTES

(Cifras en Pesos)

CONCEPTO	2022	2021
Inversiones Financieras de Corto Plazo	0	1 337 637
Cuentas por Cobrar a Corto Plazo	18 453 916	1 243 625 238
Deudores Diversos por Cobrar a Corto Plazo	1 378 408	2 933 892
Préstamos Otorgados a Corto Plazo	12 664 412	94 580 138
Otros Derechos a Recibir Efectivo o Equivalentes a Corto Plazo	0	341
SUMAS	32 496 736	1 342 477 246

Derechos a Recibir Bienes o Servicios

Este rubro presenta una cifra de 1.1 millones de pesos al 31 de diciembre de 2022 y se integra por anticipos otorgados a los proveedores, por la adquisición de bienes inmuebles con la Constructora Alpes del Sureste S.A. de C.V., correspondiente al Instituto de Capacitación y Vinculación Tecnológica del Estado de Chiapas.

DERECHOS A RECIBIR BIENES O SERVICIOS

(Cifras en Pesos)

CONCEPTO	2022	2021
Anticipo a Proveedores por Adquisición de Bienes y Prestación de Servicios a Corto Plazo	0	10 000
Anticipo a Proveedores por Adquisición de Bienes Inmuebles y Muebles a Corto Plazo	1 104 995	0
SUMAS	1 104 995	10 000

Inventarios

Este rubro al 31 de diciembre de 2022 asciende a 5.9 millones de pesos y refleja la existencia física de mercancías para su venta; pertenecientes al Instituto Casa de las Artesanías de Chiapas y representa el 0.1 % del activo circulante.

INVENTARIOS

(Cifras en Pesos)

CONCEPTO	2022	2021
Inventario de Mercancías para Venta	5 890 549	5 888 645
SUMAS	5 890 549	5 888 645

Almacenes

El rubro de almacenes asciende a 39.7 millones de pesos, con respecto al activo circulante representa el 0.7 % y refleja la existencia física de materias primas y de consumibles que se tienen en los almacenes al 31 de diciembre de 2022, integrado principalmente por materiales y suministros de consumo, como son los materiales y útiles de oficina, refacciones y accesorios de equipo de cómputo; esenciales para la operatividad de las Entidades Paraestatales y Fideicomisos No Empresariales y No Financieras.

ALMACENES

(Cifras en Pesos)

CONCEPTO	2022	2021
Almacén de Materiales y Suministros de Consumo	39 676 426	19 412 291
SUMAS	39 676 426	19 412 291

Otros activos circulantes

En este rubro se expone la cifra de 433.3 millones de pesos, el cual representa el 7.4 % del total del activo circulante y se integra por proyectos de mantenimiento (mantenimiento preventivo, menor y correctivo) de planteles educativos, para atender las necesidades de liquidez para su conservación y mantenimiento.

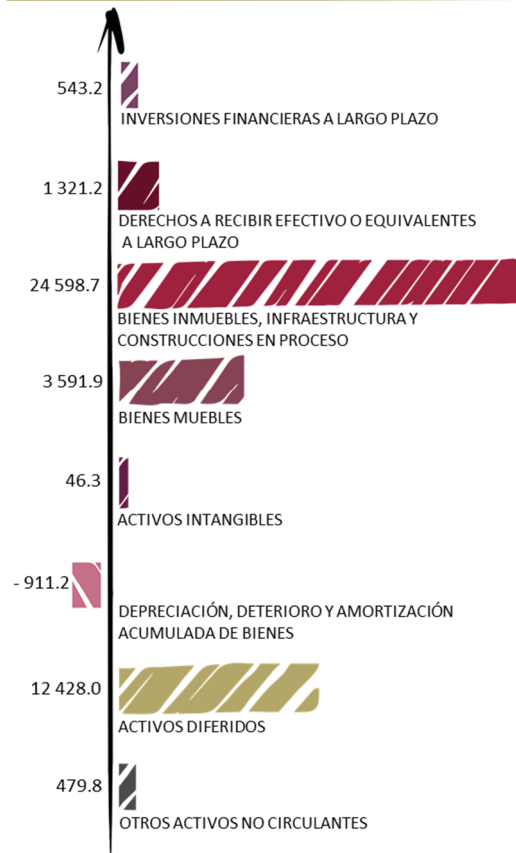
OTROS ACTIVOS CIRCULANTES

(Cifras en Pesos)

CONCEPTO	2022	2021
Adquisición de Fondos Con Terceros	433 353 941	338 228 160
SUMAS	433 353 941	338 228 160

No circulante

ACTIVO NO CIRCULANTE 2022
TOTAL: 42 097.9 (MILLONES DE PESOS)



Inversiones financieras a largo plazo

El monto al periodo que se informa en este rubro fue por 543.2 millones de pesos, mismo que representa el 1.3 % del activo no circulante; está integrado por los depósitos a largo plazo en fondos de inversión; así también, se encuentran los fideicomisos recuperables de las Entidades Paraestatales y Fideicomisos No Empresariales y No Financieros, orientados al mejoramiento de servicios educativos y sociales, así como a la prevención y reducción de riesgos en el Estado.

Destacándose los siguientes:

- Programa del Mejoramiento del Profesorado (PROMEPE)
- Fideicomiso Una Mano...Una Esperanza
- Fondo de Aportaciones Múltiples (FAM)
- Fondo para la Gestión Integral de Riesgos de Desastres (FOGIRD)

INVERSIONES FINANCIERAS A LARGO PLAZO		
(Cifras en Pesos)		
CONCEPTO	2022	2021
Inversiones a Largo Plazo	981 219	0
Fideicomisos, Mandatos y Contratos Análogos	542 260 859	550 629 395
SUMAS	543 242 078	550 629 395

Derechos a recibir efectivo o equivalentes a largo plazo

Este rubro del activo del 1 de enero al 31 de diciembre de 2022 refleja 1 mil 321.2 millones de pesos el cual representa 3.2 % del activo no circulante y se compone de los gastos a comprobar pendientes de ser regularizados, los ingresos por recuperar, por concepto de manejo de valores y bienes inventariables, así como préstamos otorgados al personal administrativo, confianza y docentes, los rendimientos virtuales de entes públicos extintos, pendientes de ser recuperados, subsidio al empleo, deudores por responsabilidades y sujetos a resolución judicial.

DERECHOS A RECIBIR EFECTIVO O EQUIVALENTES A LARGO PLAZO		
(Cifras en Pesos)		
CONCEPTO	2022	2021
Documentos por Cobrar a Largo Plazo	443 863 885	436 688 610
Deudores Diversos a Largo Plazo	119 053 336	116 213 540
Ingresos por Recuperar a Largo Plazo	72 511	72 511
Préstamos Otorgados a Largo Plazo	750 028 929	671 382 908
Otros Derechos a Recibir Efectivo o Equivalentes a Largo Plazo	8 130 018	8 330 009
SUMAS	1 321 148 679	1 232 687 578

Bienes inmuebles, infraestructura y construcciones en proceso

Al 31 de diciembre de 2022 este rubro del activo refleja la cifra de 24 mil 598.7 millones de pesos y representa el valor de la infraestructura tangible, edificios no habitacionales y terrenos propiedad de las Entidades Paraestatales y Fideicomisos No Empresariales y No Financieros, así como, el valor de las obras que se encuentran en proceso de ejecución y de las obras terminadas por transferir.

Entre estas obras se destaca la construcción de: aulas, espacios deportivos, centros culturales, viviendas de interés social; construcción y rehabilitación de hospitales y centros de salud micro regionales, y el mejoramiento de edificios públicos en distintos municipios del Estado.

Cabe mencionar que este rubro también se compone de instalaciones y equipamiento de aulas con estructuras prefabricadas, realizadas en diversos municipios del Estado. También se incluyen diversos predios destinados a parques y panteones.

Del total del activo no circulante este rubro representa el 58.4 %

BIENES INMUEBLES, INFRAESTRUCTURA Y CONSTRUCCIONES EN PROCESO

(Cifras en Pesos)

CONCEPTO	2022	2021
Terrenos	2 431 027 077	2 392 237 762
Edificios no Habitacionales	5 390 772 502	5 410 299 501
Infraestructura	255 837	255 837
Construcciones en Proceso en Bienes de Dominio Público	3 854 885 648	4 700 284 993
Construcciones en Proceso en Bienes Propios	11 516 450 359	11 415 233 343
Otros Bienes Inmuebles	1 405 280 094	1 405 280 094
SUMAS	24 598 671 517	25 323 591 530

Bienes muebles

Este rubro del activo refleja el valor de los bienes muebles que poseen las Entidades Paraestatales y Fideicomisos No Empresariales y No Financieros y que al 31 de diciembre de 2022, asciende a un monto global de 3 mil 591.9 millones de pesos y representa el 8.5 % por ciento respecto al total del activo no circulante, integrándose por: mobiliario y equipo de administración, mobiliario y equipo educacional y recreativo, equipo e instrumental médico y de laboratorio, vehículos y equipo de transporte, equipo de defensa y seguridad, maquinaria, otros equipos y herramientas, colecciones, obras de arte y objetos valiosos y activos biológicos; los cuales son necesarios para cubrir la operatividad de las diferentes entidades.

BIENES MUEBLES

(Cifras en Pesos)

CONCEPTO	2022	2021
Mobiliario y Equipo de Administración	656 326 106	671 384 774
Mobiliario y Equipo Educacional y Recreativo	246 304 242	230 794 381
Equipo e Instrumental Médico y de Laboratorio	1 566 478 130	2 451 460 703
Vehículos y Equipo de Transporte	508 067 452	798 390 028
Equipo de Defensa y Seguridad	2 247 191	2 247 191
Maquinaria, Otros Equipos y Herramientas	587 942 957	592 029 803
Colecciones, Obras de Arte y Objetos Valiosos	24 460 228	24 439 308
Activos Biológicos	34 254	18 000
SUMAS	3 591 860 560	4 770 764 188

Activos intangibles

Al 31 de diciembre de 2022, este rubro asciende a 46.3 millones de pesos y representa el valor de todos los bienes intangibles que poseen las Entidades Paraestatales y Fideicomisos No Empresariales y No Financieros como son: software, patentes, marcas, derechos, licencias y otros activos intangibles los cuales son necesarios para la operatividad y funcionamiento de las áreas administrativas de las entidades que la conforma.

Representa el 0.1 % del activo no circulante.

ACTIVOS INTANGIBLES		
<i>(Cifras en Pesos)</i>		
CONCEPTO	2022	2021
Software	23 926 967	22 078 624
Patentes, Marcas y Derechos	1 043 431	1 043 431
Licencias	21 352 390	20 118 690
Otros Activos Intangibles	10 242	10 242
SUMAS	46 333 030	43 250 987

Depreciación, deterioro y amortización acumulada de bienes

Este rubro refleja una cifra negativa de 911.2 millones de pesos, el cual representa una disminución del 2.2 % del activo no circulante; se integra por la depreciación a los bienes muebles e inmuebles, así como, de la amortización de los activos intangibles de las Entidades Paraestatales y Fideicomisos No Empresariales y No Financieros; aplicándose las tasas establecidas para tal efecto en la Ley del Impuesto sobre la Renta y el procedimiento establecido por el Consejo Nacional de Armonización Contable (CONAC), aplicados por los entes públicos en el ejercicio 2022.

DEPRECIACIÓN, DETERIORO Y AMORTIZACIÓN ACUMULADA DE BIENES		
<i>(Cifras en Pesos)</i>		
CONCEPTO	2022	2021
Depreciación Acumulada de Bienes Inmuebles	(115 048 207)	(100 464 010)
Depreciación Acumulada de Bienes Muebles	(794 677 610)	(725 540 651)
Amortización Acumulada de Activos Intangibles	(1 446 729)	(1 355 339)
SUMAS	(911 172 546)	(827 360 000)

Activos diferidos

El saldo de este rubro asciende a 12 mil 428.0 millones de pesos y se integra por: estudios, formulación y evaluación de proyectos con 1.7 millones de pesos, anticipos otorgados a proveedores por la adquisición de bienes y prestación de servicios y contratistas de obras, con 264.5 millones de pesos; así como, operaciones transitorias por regularizar por 12 mil 161.8 millones integradas por: 11 mil 900.2 millones de pesos correspondientes a recursos de años anteriores y 261.6 millones de pesos por recursos del ejercicio que se informa.

Al 31 de diciembre de 2022, este rubro representa el 29.5 % respecto al total del activo no circulante.

ACTIVOS DIFERIDOS

(Cifras en Pesos)

CONCEPTO	2022	2021
Estudios, Formulación y Evaluación de Proyectos	1 767 507	1 767 507
Anticipos a Largo Plazo	264 492 113	266 070 401
Otros Activos Diferidos	12 161 767 747	11 849 276 785
SUMAS	12 428 027 367	12 117 114 693

Otros activos no circulantes

Los otros activos no circulantes, reflejan el valor de los bienes muebles e inmuebles de los entes públicos, que se encuentran bajo contrato de comodato, estos bienes se otorgan entre entes públicos de las Entidades Paraestatales y Fideicomisos No Empresariales y No Financieros.

Al 31 de diciembre de 2022 el saldo de este rubro asciende a 479.8 millones de pesos y representa el 1.2 % respecto al total del activo no circulante.

OTROS ACTIVOS NO CIRCULANTES

(Cifras en Pesos)

CONCEPTO	2022	2021
Bienes en Comodato	479 778 966	384 376 225
SUMAS	479 778 966	384 376 225

Pasivo

Es el conjunto de cuentas que permite el registro de las obligaciones contraídas por los entes públicos, para el desarrollo de sus funciones y la prestación de los servicios públicos. Al 31 de diciembre de 2022, los estados financieros reflejan principalmente pasivo circulante o corto plazo, es decir, aquellas obligaciones en que la exigibilidad de pago es menor a un año, así también, pasivo no circulante o largo plazo que representa las obligaciones con vencimiento posterior a un año.

Circulante

PASIVO CIRCULANTE 2022
TOTAL: 5 360.7 (MILLONES DE PESOS)



Cuentas por pagar a corto plazo

Al 31 de diciembre de 2022 este rubro asciende a 4 mil 782.4 millones de pesos, y representa el 89.2 % del pasivo circulante.

Se integra por los pasivos de prestaciones salariales, sueldos y aguinaldo devengado no pagado a la fecha que se informa, además por las aportaciones patronales del Instituto Mexicano del Seguro Social (IMSS) e Instituto del Fondo Nacional de la Vivienda para los Trabajadores (INFONAVIT), también por el Sistema de Ahorro para el Retiro (SAR), Instituto de Seguridad y Servicios Sociales de los Trabajadores del Estado (ISSSTE) y Fondo de la Vivienda del Instituto de Seguridad y Servicios Sociales de los Trabajadores del Estado (FOVISSSTE), además del 2 % del Impuesto Sobre Nóminas.

Así mismo, este rubro está compuesto por los siguientes conceptos:

- Compromisos contraídos por las entidades derivado de la adquisición de bienes de consumo e inventariables, así como por la contratación de servicios necesarios para la optimización de la operatividad de las Entidades Paraestatales y Fideicomisos No Empresariales y No Financieros, mismos que se encuentran pendientes de pago; así también, el registro de estimaciones por las obligaciones contraídas con recursos propios.
- Por el registro de las retenciones por servicios personales: cuotas del IMSS e INFONAVIT, así como el ISSSTE y FOVISSSTE; cuotas sindicales, además, por las retenciones y contribuciones a favor de terceros, por préstamos a instituciones financieras, 2 % de Impuesto Sobre Nóminas a prestadores de servicios, IVA por honorarios.
- Por la recuperación de préstamos a fraccionamientos, así también juicios ejecutivos mercantiles (embargos), rendimientos bancarios, así como por diversos programas académicos y las transferencias de recursos a las Entidades Paraestatales y Fideicomisos No Empresariales y No Financieros, para gastos de operación y servicios personales.

Así mismo, incluye las retenciones efectuadas a los contratistas por obra pública, por los siguientes conceptos:

- 1 % de aportación al Estado para Obras de Beneficio Social,
- 2 y 3% para el Instituto de Capacitación a los Trabajadores de la Industria de la Construcción,
- 5 al millar de inspección y vigilancia.

CUENTAS POR PAGAR A CORTO PLAZO

(Cifras en Pesos)

CONCEPTO	2022	2021
Servicios Personales por Pagar a Corto Plazo	806 934 215	497 089 742
Proveedores por Pagar a Corto Plazo	1 177 085 480	701 449 343
Contratistas por Obras Públicas por Pagar a Corto Plazo	334 170 483	568 625 457
Transferencias Otorgadas por Pagar a Corto Plazo	301 210 861	6 854 646
Retenciones y Contribuciones por Pagar a Corto Plazo	2 064 830 817	2 023 668 062
Otras Cuentas por Pagar a Corto Plazo	98 208 824	198 705 877
SUMAS	4 782 440 680	3 996 393 127

Fondos y bienes de terceros en garantía y/o administración a corto plazo

En este rubro se presenta la cantidad de 507.1 millones de pesos al 31 de diciembre de 2022, se integra por las obligaciones adquiridas con recursos propios y recursos ajenos, de recursos administrados por las Entidades Paraestatales y Fideicomisos No Empresariales y No Financieros para propósitos afines como: pago a proveedores, servicios personales, retenciones y contribuciones.

Así mismo, se incluyen los recursos de programas culturales y los rendimientos bancarios.

Además, es importante mencionar que en este rubro se incluyen los recursos del Programa del Mejoramiento del Profesorado (PROMEP).

Este rubro representa el 9.5 % respecto al total del pasivo circulante.

FONDOS Y BIENES DE TERCEROS EN GARANTÍA y/o ADMINISTRACIÓN A CORTO PLAZO		
<i>(Cifras en Pesos)</i>		
CONCEPTO	2022	2021
Fondos en Garantía a Corto Plazo	241	60
Fondos en Administración a Corto	506 932 778	392 596 220
Fondos de Fideicomisos, Mandatos y Contratos Análogos a Corto Plazo	169 645	128 000
SUMAS	507 102 664	392 724 280

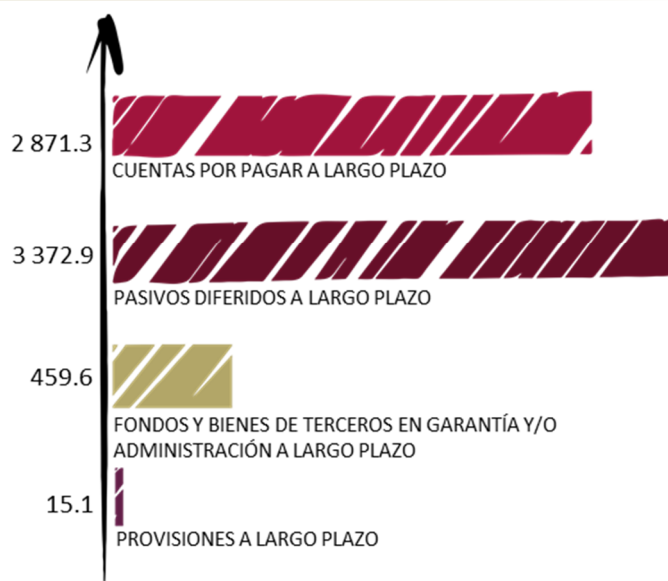
Otros pasivos a corto plazo

A 71.2 millones de pesos, asciende este rubro, y corresponde a recursos federales otorgados en forma directa a las Entidades Paraestatales y Fideicomisos No Empresariales y No Financieros, así como abonos bancarios por aclarar, además los ingresos captados a través de los diversos servicios que otorgan los entes públicos pendientes de clasificar. Al 31 de diciembre de 2022, este rubro representa el 1.3 % respecto al activo no circulante.

OTROS PASIVOS A CORTO PLAZO		
<i>(Cifras en Pesos)</i>		
CONCEPTO	2022	2021
Ingresos por Clasificar	68 249 215	38 649 818
Otros Pasivos Circulantes	2 900 908	4 017 551
SUMAS	71 150 123	42 667 369

No circulante

PASIVO NO CIRCULANTE 2022
TOTAL: 6 718.9 (MILLONES DE PESOS)



Cuentas por pagar a largo plazo

Este rubro del pasivo, refleja el registro de los compromisos contraídos a largo plazo, por la adquisición de bienes de consumo inventariables, por la contratación de servicios con proveedores, así como, estimaciones por las obligaciones contraídas con contratistas por obra pública en bienes de dominio público y propios, las cuales se encuentran pendientes de liquidar.

Al 31 de diciembre de 2022, este rubro asciende a 2 mil 871.3 millones de pesos y representa el 42.7 % del pasivo no circulante.

CUENTAS POR PAGAR A LARGO PLAZO

(Cifras en Pesos)

CONCEPTO	2022	2021
Proveedores por Pagar a Largo Plazo	2 632 683 022	2 714 939 816
Contratistas por Obras Públicas por Pagar a Largo Plazo	238 553 359	242 266 654
SUMAS	2 871 236 381	2 957 206 470

Pasivos diferidos a largo plazo

Este rubro al 31 de diciembre de 2022 asciende a 3 mil 372.9 millones de pesos y está integrado por el registro de prestaciones salariales como: sueldos y salarios, aguinaldo devengado no pagado, además por las aportaciones patronales al Sistema de Ahorro para el Retiro (S.A.R), al Instituto Mexicano del Seguro Social (IMSS), al Instituto del Fondo Nacional de la Vivienda para los Trabajadores (INFONAVIT) y al Fondo de la Vivienda del Instituto de Seguridad y Servicios Sociales de los Trabajadores del Estado (FOVISSSTE), y 2 % del Impuesto Sobre Nóminas.

Se incluyen en este rubro el registro de las retenciones y contribuciones, IVA e ISR por Honorarios, caja de ahorro, embargo por juicio mercantil, viáticos, pensión alimenticia.

Así mismo, se compone de los recursos recibidos del programa Oportunidades y por la recuperación de préstamos para fraccionamientos. Así como préstamos y anticipos de ministración otorgados por la Tesorería, traspaso de recursos entre cuentas bancarias, recursos del Fondo de Aportaciones para los Servicios de Salud (FASSA), abonos bancarios por aclarar.

Además, por las retenciones efectuadas a los contratistas por obra pública clasificados de la siguiente manera:

- 1 % de aportación al Estado para Obras de Beneficio Social.
- 5 al millar de inspección y vigilancia

Este rubro representa el 50.2 % respecto al total del pasivo no circulante.

PASIVOS DIFERIDOS A LARGO PLAZO		
<i>(Cifras en Pesos)</i>		
CONCEPTO	2022	2021
Otros Pasivos Diferidos a Largo Plazo	3 372 927 221	4 903 927 437
SUMAS	3 372 927 221	4 903 927 437

Fondos y bienes de terceros en garantía y/o administración a largo plazo

A 459.6 millones de pesos ascienden este rubro al 31 de diciembre del ejercicio 2022 y corresponde a saldos de obligaciones con recursos ajenos para cubrir pago de servicios personales y gastos de operación.

También, se incluyen los rendimientos de los programas:

- Programa del Mejoramiento del Profesorado (PROMEP)
- Programa de Fortalecimiento de la Calidad en Instituciones Educativas (PFCE)

Este rubro representa el 6.8 % del pasivo no circulante.

FONDOS Y BIENES DE TERCEROS EN GARANTÍA y/o ADMINISTRACIÓN A LARGO PLAZO		
<i>(Cifras en Pesos)</i>		
CONCEPTO	2022	2021
Fondos en Administración a Largo	450 730 391	665 280 473
Fondos de Fideicomisos, Mandatos y Contratos Análogos a Largo Plazo	8 883 891	8 755 068
SUMAS	459 614 282	674 035 541

Provisiones a largo plazo

Este rubro asciende a 15.1 millones de pesos, y se integra por la provisión para demandas y juicios a largo plazo para hacer frente a casos fortuitos, que resulten de la operatividad de los entes públicos que conforman las Entidades Paraestatales y Fideicomisos No Empresariales y No Financieros.

Al periodo que se informa este rubro representa el 0.3 % del total del pasivo no circulante.

PROVISIONES A LARGO PLAZO		
<i>(Cifras en Pesos)</i>		
CONCEPTO	2022	2021
Provisión para Demandas y Juicios a Largo Plazo	15 076 567	15 076 567
SUMAS	15 076 567	15 076 567

Al estado de actividades

El resultado positivo obtenido del 1 de enero al 31 de diciembre de 2022, que asciende a 3 mil 892.4 millones de pesos y se obtiene de restar a los ingresos percibidos que para este ejercicio por cambio de política de consolidación, se reflejan las ministraciones a las entidades, contra los gastos y otras pérdidas sin considerar los recursos destinados en la adquisición de bienes muebles e inmuebles consideradas como inversión, así como, recursos comprometidos de gasto de inversión para la continuidad de obras en proceso.

Ingresos y otros beneficios

Los ingresos ascienden a 33 mil 217.4 millones de pesos, estos son originados principalmente por las ministraciones a las entidades, recibidos a través de Participaciones, Aportaciones, Convenios, Incentivos derivados de la Colaboración Fiscal y Fondo Distintos de Aportaciones así como de las Transferencias, Asignaciones, Subsidios y Subvenciones, y Pensiones y Jubilaciones. También se integran los registros por la venta de bienes y servicios prestados por las Entidades Paraestatales y Fideicomisos No Empresariales y No Financieros.

Así mismo, en este rubro se registran, los ingresos obtenidos por concepto de rendimientos bancarios, así como, redondeos a favor por concepto de pagos de facturas e impuestos, por apertura de cuentas bancarias, bonificaciones, reintegros, entre otros.

Gastos y otras pérdidas

Los gastos y otras pérdidas son aquellas cuentas que registran los gastos de funcionamiento de las Entidades Paraestatales y Fideicomisos No Empresariales y No Financieros, transferencias, asignaciones, subsidios y otras ayudas, así como las estimaciones, depreciaciones, deterioros, obsolescencia y amortizaciones, además la disminución de inventarios, los cuales ascienden a un importe de 29 mil 325.0 millones de pesos.

También se encuentran los ADEFAS, redondeos a cargo por concepto de facturas e impuestos, así como, los registros de aquellos bienes enajenables e inventariables, cuyo costo unitario de adquisición no sobrepasa 70 veces el valor diario de la Unidad de Medida y Actualización (UMA).

A continuación, se presenta la conciliación entre los ingresos presupuestarios y contables, así como, entre los egresos presupuestarios y los gastos contables:

ENTIDADES PARAESTATALES Y FIDEICOMISOS NO EMPRESARIALES Y NO FINANCIEROS

Estados e Información Contable al 4o. Trimestre 2022

ENTIDADES PARAESTATALES Y FIDEICOMISOS NO EMPRESARIALES Y NO FINANCIEROS CONCILIACIÓN ENTRE LOS INGRESOS PRESUPUESTARIOS Y CONTABLES CONSOLIDADO

DEL 1 DE ENERO AL 31 DE DICIEMBRE DE 2022

(Cifras en Pesos)

Total de Ingresos Presupuestarios	33 101 294 328
Más Ingresos Contables No Presupuestarios	116 088 293
Ingresos Financieros	0
Incremento por Variación de Inventarios	0
Disminución del Exceso de Estimaciones por Pérdida o Deterioro u Obsolescencia	0
Disminución del Exceso de Provisiones	0
Otros Ingresos y Beneficios Varios	46 682 338
Otros Ingresos Contables No Presupuestarios	69 405 955
Menos Ingresos Presupuestarios No Contables	0
Aprovechamientos Patrimoniales	0
Ingresos Derivados de Financiamientos	0
Otros Ingresos Presupuestarios No Contables	0
Total de Ingresos Contables	33 217 382 621

Fuente: Secretaría de Hacienda.

ENTIDADES PARAESTATALES Y FIDEICOMISOS NO EMPRESARIALES Y NO FINANCIEROS CONCILIACIÓN ENTRE LOS EGRESOS PRESUPUESTARIOS Y LOS GASTOS CONTABLES CONSOLIDADO

DEL 1 DE ENERO AL 31 DE DICIEMBRE DE 2022

(Cifras en Pesos)

Total de Egresos Presupuestarios	32 786 912 903
Menos Egresos Presupuestarios No Contables	3 599 532 734
Materias Primas y Materiales de Producción y Comercialización	0
Materiales y Suministros	27 395 909
Mobiliario y Equipo de Administración	41 147 517
Mobiliario y Equipo Educacional y Recreativo	26 468 830
Equipo e Instrumental Médico y de Laboratorio	39 962 610
Vehículos y Equipo de Transporte	51 916 763
Equipo de Defensa y Seguridad	0
Maquinaria, Otros Equipos y Herramientas	29 104 492
Activos Biológicos	0
Bienes Inmuebles	2 698 088
Activos Intangibles	4 374 033
Obra Pública en Bienes de Dominio Público	2 347 686 170
Obra Pública en Bienes Propios	842 209 060
Acciones y Participaciones de Capital	0
Compra de Títulos y Valores	0
Concesión de Préstamos	0
Inversiones en Fideicomisos, Mandatos y Otros Análogos	186 526 342
Provisiones para Contingencias y Otras Erogaciones Especiales	0
Amortización de la Deuda Pública	0
Adeudos de Ejercicios Fiscales Anteriores (ADEFAS)	0
Otros Egresos Presupuestarios No Contables	42 920
Más Gastos Contables No Presupuestarios	137 578 678
Estimaciones, Depreciaciones, Deterioros, Obsolescencia y Amortizaciones	108 066 555
Provisiones	0
Disminución de Inventarios	594 292
Aumento por Insuficiencia de Estimaciones por Pérdida o Deterioro u Obsolescencia	0
Aumento por Insuficiencia de Provisiones	0
Otros Gastos	1 081 013
Otros Gastos Contables No Presupuestarios	27 836 818
Total de Gastos Contables	29 324 958 847

Fuente: Secretaría de Hacienda.

Al estado de variación en la hacienda pública

La Hacienda Pública representa el importe de los bienes y derechos que son propiedad de las entidades, dicho importe es modificado principalmente por el resultado positivo obtenido al periodo que se informa fue de 3 mil 892.4 millones de pesos y representa las adquisiciones de bienes muebles e inmuebles consideradas como inversión, así como, recursos comprometidos de gasto de inversión para la continuidad de obras en proceso, de la misma manera, es afectado por el resultado derivado del registro de operaciones de ejercicios anteriores por reintegros, depuración contable, donaciones recibidas, así como incrementos y decrementos de bienes muebles e inmuebles; a la fecha, la Hacienda Pública refleja un saldo de 35 mil 839.3 millones de pesos.

Así también, es modificado por el aumento o disminución al patrimonio, derivado del registro de los incrementos o decrementos realizados al patrimonio de las entidades. A la fecha que se informa la modificación neta a la baja al patrimonio es de 200.1 millones de pesos.

Al estado de flujos de efectivo

El Estado de Flujos de Efectivo de las Entidades Paraestatales y Fideicomisos No Empresariales y No Financieros, muestra los flujos de efectivo, conformado por los elementos básicos: origen y aplicación de los recursos.

El incremento neto en el efectivo y equivalentes al efectivo al 31 de diciembre de 2022 asciende a 1 mil 588.1 millones de pesos.

Flujo de efectivo de las actividades de operación

Durante el periodo que se informa, las Entidades Paraestatales y Fideicomisos No Empresariales y No Financieros, recibieron ingresos de gestión por la cantidad de 33 mil 217.4 millones de pesos. El gasto de funcionamiento devengado por el periodo comprendido del 1 de enero al 31 de diciembre de 2022 asciende a 29 mil 325.0 millones de pesos, el cual refleja un flujo neto positivo por actividades de operación por un importe de 3 mil 892.4 millones de pesos.

Flujo de efectivo de las actividades de inversión

Durante el periodo que se informa, las Entidades Paraestatales y Fideicomisos No Empresariales y No Financieros, recibieron ingresos de inversión por la cantidad de 4 mil 430.3 millones de pesos. El gasto de funcionamiento devengado por el periodo comprendido del 1 de enero al 31 de diciembre de 2022 asciende a 5 mil 832.1 millones de pesos, el cual refleja un flujo neto negativo por actividades de inversión por un importe de 1 mil 401.8 millones de pesos.

Flujo de efectivo de las actividades de financiamiento

Durante el periodo que se informa, las Entidades Paraestatales y Fideicomisos No Empresariales y No Financieros, recibió ingresos de financiamiento por la cantidad de 1 mil 265.1 millones de pesos. El gasto de funcionamiento devengado por el periodo comprendido del 1 de enero al 31 de diciembre de 2022 asciende a 2 mil 167.6 millones de pesos, el cual refleja un flujo neto negativo por actividades de financiamiento por un importe de 902.5 millones de pesos.

EFFECTIVO Y EQUIVALENTES		
(Cifras en Pesos)		
CONCEPTO	2022	2021
Efectivo	0	0
Bancos/Tesorería	0	0
Bancos/Dependencias y Otros	4 351 054 765	2 801 411 051
Inversiones Temporales (hasta 3 meses)	8 028 602	8 013 923
Fondos con Afectación Específica	943 032 443	903 951 017
Depósitos de Fondos de Terceros en Garantía y/o Administración	6 283 306	6 947 892
Otros Efectivos y Equivalentes	0	0
Total de Efectivo y Equivalentes	5 308 399 116	3 720 323 883

Fuente: Secretaría de Hacienda.

A continuación, se presenta la Conciliación de los Flujos de Efectivo Netos de las Actividades de Operación y los saldos de Resultados del Ejercicio (Ahorro/Desahorro):

CONCILIACIÓN DE LOS FLUJOS DE EFECTIVO NETOS DE LAS ACTIVIDADES DE OPERACIÓN Y LOS SALDOS DE RESULTADOS DEL EJERCICIO (AHORRO/DESAHORRO)		
(Cifras en Pesos)		
CONCEPTO	2022	2021
Resultados del Ejercicio Ahorro/Desahorro	3 892 423 774	5 051 841 625
Movimientos de partidas (o rubros) que no afectan al efectivo		
Incremento en las Provisiones	0	0
Flujos de Efectivo Netos de las Actividades de Operación	3 892 423 774	5 051 841 625

Fuente: Secretaría de Hacienda.

Notas de memoria

Atendiendo a lo establecido en la Ley General de Contabilidad Gubernamental, para efectos del registro y control, el Consejo Nacional de Armonización Contable ha determinado Cuentas de Orden Contables, mismas que se presentan en el Plan de Cuentas emitido.

Las notas de Memoria, representan los movimientos de valores que no afecten o modifiquen el balance de las Entidades Paraestatales y Fideicomisos No Empresariales y No Financieros, sin embargo, su incorporación en libros es necesaria con fines de recordatorio contable, de control y en general sobre los aspectos administrativos, o bien, para consignar sus derechos o responsabilidades contingentes que puedan, o no, presentarse en el futuro.

Contables

Avales y garantías

Los Avales y Garantías derivado de la prestación de servicios que realizan los proveedores a las entidades, su monto asciende a 69.9 millones de pesos.

AVALES Y GARANTÍAS			
DEL 1 DE ENERO AL 31 DE DICIEMBRE DE 2022			
(Cifras en Pesos)			
SALDO AL 31 DE DICIEMBRE DE 2021	MOVIMIENTOS 2022		SALDO AL 31 DE DICIEMBRE DE 2022
	INCREMENTOS	AMORTIZACIÓN	
69 926 416	0	0	69 926 416
69 926 416	0	0	69 926 416

Fuente: Secretaría de Hacienda.

Bienes en concesionados o en comodato

Los Bienes en Concesionados o en Comodato, representan los bienes muebles que se otorgan entre entidades públicas, los cuales asciende a 322.6 millones de pesos.

BIENES EN CONCESIONADOS O EN COMODATO			
DEL 1 DE ENERO AL 31 DE DICIEMBRE DE 2022			
(Cifras en Pesos)			
SALDO AL 31 DE DICIEMBRE DE 2021	MOVIMIENTOS 2022		SALDO AL 31 DE DICIEMBRE DE 2022
	INCREMENTOS	AMORTIZACIÓN	
330 983 869	0	8 422 278	322 561 591
330 983 869	0	8 422 278	322 561 591

Fuente: Secretaría de Hacienda.

Presupuestarias

Estado analítico de ingresos presupuestales

Al inicio del ejercicio 2022, se aprobó un presupuesto de ingresos de 22 mil 724.9 millones de pesos, para las Entidades Paraestatales y Fideicomisos No Empresariales y No Financieros, sin embargo, las estrategias implementadas para obtener mayores recursos lograron un incremento de 8 mil 350.9 millones de pesos, al presupuesto estimado para el periodo que se informa.

Los ingresos recaudados durante el periodo del 1 de enero al 31 de diciembre de 2022 ascendieron a la cantidad de 31 mil 72.4 millones de pesos, alcanzando el 36.7 mayor, respecto al programado para el periodo que se informa.

Los ingresos principales fueron derivados de las ministraciones radicadas del Gobierno estatal reflejadas en el rubro de Participaciones y Aportaciones, Convenios, Incentivos Derivados de la Colaboración Fiscal y Fondos Distintos de Aportaciones que alcanzó un monto de 18 mil 210.0 millones de pesos en diferentes fuentes de financiamiento con recursos del ejercicio y de años anteriores, contribuyendo con el 58.6 por ciento de los ingresos registrados y Transferencias, Asignaciones, Subsidios y Subvenciones, y Pensiones y Jubilaciones por 12 mil 822.1 millones de pesos, con el 41.3 por ciento del total de ingresos recaudados.

ENTIDADES PARAESTATALES Y FIDEICOMISOS NO EMPRESARIALES Y NO FINANCIEROS

Estados e Información Contable al 4o. Trimestre 2022

GOBIERNO CONSTITUCIONAL DEL ESTADO DE CHIAPAS
ENTIDADES PARAESTATALES Y FIDEICOMISOS NO EMPRESARIALES Y NO FINANCIEROS
ESTADO ANALÍTICO DE INGRESOS
 DEL 1 DE ENERO AL 31 DE DICIEMBRE DE 2022
 (Cifras en Pesos)

RUBRO DE INGRESOS	INGRESO				
	ESTIMADO	AMPLIACIONES / REDUCCIONES	MODIFICADO	DEVENGADO	RECAUDADO
TOTAL	22 724 944 910	8 350 917 424	31 075 862 334	31 072 398 999	31 072 398 999
Impuestos	0	0	0	0	0
Cuotas y Aportaciones de Seguridad Social	0	0	0	0	0
Contribuciones de Mejoras	0	0	0	0	0
Derechos	0	0	0	0	0
Productos	0	0	0	0	0
Aprovechamientos	0	0	0	0	0
Ingresos por Venta de Bienes y Prestación de Servicios y Otros Ingresos	68 165 443	(27 848 142)	40 317 301	40 317 301	40 317 301
Participaciones, Aportaciones, Convenios, Incentivos Derivados de la Colaboración Fiscal y Fondos Distintos de Aportaciones	16 511 945 471	1 698 167 462	18 210 112 933	18 209 968 421	18 209 968 421
Transferencias, Asignaciones, Subsidios y Subvenciones, y Pensiones y Jubilaciones	6 144 833 996	6 680 598 104	12 825 432 100	12 822 113 277	12 822 113 277
Ingresos Derivados de Financiamientos	0	0	0	0	0

Fuente: Secretaría de Hacienda.

Estado del ejercicio del presupuesto

El estado del ejercicio del presupuesto, refleja al 31 de diciembre de 2022, una modificación neta positiva al Presupuesto Aprobado Anual de 10 mil 470.0 millones de pesos representando un 46.3 por ciento mayor, llegando a un monto de 33 mil 104.8 millones de pesos, al cierre del periodo que se informa.

El Presupuesto Devengado a la fecha que se informa fue de 32 mil 786.9 millones de pesos que representa el 44.9 por ciento mayor de los recursos programados al inicio del ejercicio; de los cuales se aplicaron 11 mil 712.8 millones de pesos en Servicios Personales, equivalente al 35.7 por ciento del devengo total, Servicios Generales por 6 mil 790.4 millones de pesos representando el 20.7 por ciento del devengo total, así también la cifra de 6 mil 318.3 millones de pesos de Transferencias, Asignaciones, Subsidios y Otras Ayudas representando el 19.3 por ciento del devengado total, así como la cantidad de 4 mil 88.2 millones de pesos en Materiales y Suministros equivalente al 12.5 por ciento del devengado total e Inversión Pública por 3 mil 192.6 millones de pesos con 9.7 por ciento del devengado total, entre los rubros más sobresalientes.

GOBIERNO CONSTITUCIONAL DEL ESTADO DE CHIAPAS
ENTIDADES PARAESTATALES Y FIDEICOMISOS NO EMPRESARIALES Y NO FINANCIEROS
ESTADO ANALÍTICO DEL EJERCICIO DEL PRESUPUESTO DE EGRESOS CLASIFICACIÓN POR OBJETO DEL GASTO (CAPÍTULO)
 DEL 1 DE ENERO AL 31 DE DICIEMBRE DE 2022
 (Cifras en Pesos)

CONCEPTO	PRESUPUESTO DE EGRESOS				
	APROBADO ANUAL	AMPLIACIONES / REDUCCIONES	MODIFICADO	DEVENGADO	PAGADO
TOTAL	22 634 711 458	10 470 046 205	33 104 757 663	32 786 912 903	30 152 851 980
Servicios Personales	7 899 767 115	3 834 271 645	11 734 038 760	11 712 801 975	11 640 706 696
Materiales y Suministros	4 265 661 612	(164 302 381)	4 101 359 231	4 088 233 031	2 539 353 086
Servicios Generales	2 107 267 698	4 720 685 796	6 827 953 494	6 790 403 042	6 639 203 385
Transferencias, Asignaciones, Subsidios y Otras Ayudas	5 610 518 286	811 493 526	6 422 011 812	6 318 283 187	5 850 229 570
Bienes Muebles, Inmuebles e Intangibles	36 177 667	183 014 661	219 192 328	205 987 662	158 340 450
Inversión Pública	2 160 754 605	1 160 836 746	3 321 591 351	3 192 593 319	2 846 408 106
Inversiones Financieras y Otras Provisiones	554 564 475	(77 500 001)	477 064 474	477 064 474	477 064 474
Participaciones y Aportaciones	0	0	0	0	0
Deuda Pública	0	1 546 213	1 546 213	1 546 213	1 546 213




Fuente: Secretaría de Hacienda.

Notas de gestión administrativa

Las notas de gestión administrativa de las Entidades Paraestatales y Fideicomisos No Empresariales y No Financieros, son producto de las notas de cada ente público que lo conforman, mismas que pueden ser consultadas en cada ente público.

Razones financieras

El análisis a los estados financieros a través de razones financieras, proporciona indicadores que suministran información para ayudar a tener una mejor interpretación de dichos estados, determinando las causas y tendencias favorables con la finalidad de no tomar decisiones con efectos negativos. A los resultados obtenidos al 31 de diciembre del ejercicio 2022, se aplicaron las siguientes razones financieras:

NOMBRE	VARIABLES DE CÁLCULO	UNIDAD DE MEDIDA	ALGORITMO	RAZÓN	INTERPRETACIÓN DEL RESULTADO	GRÁFICO
Liquidez	E = Efectivo y Equivalentes DREE = Derechos a Recibir Efectivo o Equivalentes PC = Pasivo Circulante	Porcentaje	$\frac{E + DREE}{PC}$	$\frac{5\,340.9}{5\,360.7} = 1.0$	Muestra la capacidad para cubrir las obligaciones a corto plazo en forma inmediata, es decir, pesos disponibles para cubrir cada peso de deuda a corto plazo	
Índice de Solvencia	AC = Activo Circulante PC = Pasivo Circulante	Porcentaje	$\frac{AC}{PC}$	$\frac{5\,820.9}{5\,360.7} = 1.1$	Indica los pesos disponibles del activo circulante para liquidar sus obligaciones a corto plazo	
Prueba de Ácido	AC = Activo Circulante INV = Inventarios A = Almacenes PC = Pasivo Circulante	Porcentaje	$\frac{AC - (INV + A)}{PC}$	$\frac{5\,775.4}{5\,360.7} = 1.1$	Determina los pesos disponibles en activos de conversión inmediata en efectivo para cubrir obligaciones a corto plazo	

Los Estados Financieros muestran un resultado de 1.0 pesos de **liquidez y disponibilidad inmediata** para hacer frente a cada peso de los compromisos a corto plazo.

La razón de **solvencia** muestra que las entidades cuentan con 1.1 pesos para cubrir cada peso que debe por sus compromisos a corto plazo.

La **prueba del ácido** indica que las entidades cuentan con 1.1 pesos de activos de conversión inmediata en efectivo por cada peso de pasivos a corto plazo.

La posición financiera que guardan las entidades muestra los ingresos y egresos al 31 de diciembre del ejercicio 2022, toda vez que los saldos de los pasivos se han mantenido en niveles saludables y en equilibrio de la recaudación de ingresos.

En conclusión, las obligaciones que se tienen a corto plazo, son cubiertas en su totalidad de los activos.

Reporte analítico del activo no circulante

A continuación se presentan los saldos por tipo de activo no circulante registrado en los estados financieros consolidados al periodo que se informa. Este reporte muestra el total de las adquisiciones que cada uno de los entes públicos integran su patrimonio.

INTEGRACIÓN DE LA CUENTA: INVERSIONES FINANCIERAS A LARGO PLAZO

AL 31 DE DICIEMBRE DE 2022

(Cifras en Pesos)

ORGANISMO PÚBLICO	PARCIAL	SALDO AL 31 DE DICIEMBRE DE 2021	INVERSIONES A LARGO PLAZO		SALDO AL 31 DE DICIEMBRE DE 2022
			AUMENTO	DISMINUCIÓN	
Universidad de Ciencias y Artes de Chiapas		0	981 219	0	981 219
Fondo de Inversión Santander			981 219	0	
SUMAS			981 219		981 219

Fuente: Secretaría de Hacienda.

INTEGRACIÓN DE LA CUENTA: INVERSIONES FINANCIERAS A LARGO PLAZO

AL 31 DE DICIEMBRE DE 2022

(Cifras en Pesos)

ORGANISMO PÚBLICO	PARCIAL	SALDO AL 31 DE DICIEMBRE DE 2021	FIDEICOMISOS, MANDATOS Y CONTRATOS ANÁLOGOS		SALDO AL 31 DE DICIEMBRE DE 2022
			AUMENTO	DISMINUCIÓN	
Universidad de Ciencias y Artes de Chiapas		2 913 500	0	329 532	2 583 968
Programa del Mejoramiento del Profesorado (PROMEP)	2 913 500		0	329 532	
Sistema para el Desarrollo Integral de la Familia del Estado de Chiapas DIF - CHIAPAS		65 494	221 962	0	287 456
Fideicomiso "Una Mano ... Una Esperanza"	65 494		221 962	0	
Instituto de la Infraestructura Física y Educativa del Estado de Chiapas		348 921 816	0	0	348 921 816
Fondo de Aportaciones Múltiples (FAM)	348 921 816		0	0	
Instituto para la Gestión Integral de Riesgos y Desastres del Estado de Chiapas		198 728 585	0	8 260 966	190 467 619
Fondo para la Gestión Integral de Riesgos de Desastres (FOGIRD)	198 728 585			8 260 966	
SUMAS		550 629 395	221 962	8 590 498	542 260 859

Fuente: Secretaría de Hacienda.

ENTIDADES PARAESTATALES Y FIDEICOMISOS NO EMPRESARIALES Y NO FINANCIEROS

Estados e Información Contable al 4o. Trimestre 2022

INTEGRACIÓN DE LA CUENTA: DERECHOS A RECIBIR EFECTIVO O EQUIVALENTES A LARGO PLAZO

AL 31 DE DICIEMBRE DE 2022

(Cifras en Pesos)

ENTE PÚBLICO	DOCUMENTOS POR COBRAR A LARGO PLAZO	DEUDORES DIVERSOS A LARGO PLAZO	INGRESOS POR RECUPERAR A LARGO PLAZO	PRÉSTAMOS OTORGADOS A LARGO PLAZO
Entidades Paraestatales y Fideicomisos No Empresariales y No Financieros	443 863 885	119 053 336	72 511	750 028 929
Universidad de Ciencias y Artes de Chiapas	341 424 200	8 549 249	0	750 028 929
Universidad Tecnológica de la Selva	0	10 912	0	0
Universidad Politécnica de Chiapas	0	515 852	0	0
Universidad Intercultural de Chiapas	0	0	0	0
Colegio de Estudios Científicos y Tecnológicos del Estado de Chiapas	0	281 510	0	0
Colegio de Bachilleres de Chiapas	500 157	55 765	72 511	0
Instituto Tecnológico Superior de Cintalapa	21 132	70 538	0	0
Universidad Politécnica de Tapachula	483 113	275 711	0	0
Instituto de Capacitación y Vinculación Tecnológica del Estado de Chiapas	2 955	22 120	0	0
Instituto de Bomberos del Estado de Chiapas	0	10 163	0	0
Comisión de Caminos e Infraestructura Hidráulica	0	20 476 566	0	0
Procuraduría Ambiental del Estado de Chiapas	0	10 648	0	0
Centro Regional de Formación Docente e Investigación Educativa	0	2 071 208	0	0
Archivo General del Estado	0	676	0	0
Sistema para el Desarrollo Integral de la Familia del Estado de Chiapas, DIF-Chiapas	847 188	5 816 150	0	0
Consejo Estatal para las Culturas y las Artes de Chiapas	23 876 935	215 206	0	0
Instituto Chiapaneco de Educación para Jóvenes y Adultos	10 383 920	406 278	0	0
Instituto de Ciencia, Tecnología e Innovación del Estado de Chiapas	1 919 108	0	0	0
Instituto de la Infraestructura Física Educativa del Estado de Chiapas	62 724 365	0	0	0
Promotora de Vivienda Chiapas	0	79 598 257	0	0
Instituto Estatal del Agua	0	16 000	0	0
Instituto Casa de las Artesanías de Chiapas	0	0	0	0
Sistema Chiapaneco de Radio, Televisión y Cinematografía	64	0	0	0
Oficina de Convenciones y Visitantes	0	389 274	0	0
Instituto de Comunicación Social y Relaciones Públicas del Estado de Chiapas	1 680 748	245 423	0	0
Instituto del Deporte del Estado de Chiapas	0	15 830	0	0
SUMAS	443 863 885	119 053 336	72 511	750 028 929

Fuente: Secretaría de Hacienda.

INTEGRACIÓN DE LA CUENTA: OTROS DERECHOS A RECIBIR EFECTIVO O EQUIVALENTES A LARGO PLAZO

AL 31 DE DICIEMBRE DE 2022

(Cifras en Pesos)

ORGANISMO PÚBLICO	PARCIAL	SALDO AL 31 DE DICIEMBRE DE 2021	OTROS DERECHOS A RECIBIR EFECTIVO O EQUIVALENTES A LARGO PLAZO		SALDO AL 31 DE DICIEMBRE DE 2022
			AUMENTO	DISMINUCIÓN	
Universidad de Ciencias y Artes de Chiapas		626	0	0	626
IVA Acreditable	626		0	0	
Universidad Tecnológica de la Selva		3	9	0	12
Subsidio al Empleo	3		9	0	
Colegio de Bachilleres de Chiapas		1 121 371	0	0	1 121 371
Devoluciones de descuento Infonavit, Devoluciones de descuento IMSS, Devoluciones de Cooperaciones, Devoluciones de Retenciones	1 121 371		0	0	
Instituto de Salud		6 333 009	0	0	6 333 009
Rendimientos del Régimen Estatal de Protección Social en Salud al Instituto de Salud (REPSS 2018)	6 333 009		0	0	
Promotora de Vivienda Chiapas		875 000	200 000	675 000	
Convenios por Venta de Predio	875 000		0	200 000	
SUMAS		8 330 009	9	200 000	8 130 018

Fuente: Secretaría de Hacienda.

ENTIDADES PARAESTATALES Y FIDEICOMISOS NO EMPRESARIALES Y NO FINANCIEROS

Estados e Información Contable al 4o. Trimestre 2022

INTEGRACIÓN DE LA CUENTA: BIENES INMUEBLES, INFRAESTRUCTURA Y CONSTRUCCIONES EN PROCESO

AL 31 DE DICIEMBRE DE 2022

(Cifras en Pesos)

ENTE PÚBLICO	TERRENOS	EDIFICIOS NO HABITACIONALES	INFRAESTRUCTURA	CONSTRUCCIONES EN PROCESO EN BIENES DE DOMINIO PÚBLICO	CONSTRUCCIONES EN PROCESO EN BIENES PROPIOS	OTROS BIENES INMUEBLES
Entidades Paraestatales y Fideicomisos No Empresariales y No Financieros	2 431 027 077	5 390 772 502	255 837	3 854 885 648	11 516 450 359	1 405 280 094
Universidad de Ciencias y Artes de Chiapas	23 908 231	695 345 360	0	0	5 252 402	0
Universidad Tecnológica de la Selva	1 000 000	107 083 175	30 740	0	0	0
Universidad Politécnica de Chiapas	41 049 860	129 953 537	0	0	0	0
Universidad Intercultural de Chiapas	8 580 429	19 914 604	0	0	45 637 383	0
Colegio de Estudios Científicos y Tecnológicos del Estado de Chiapas	28 652 140	230 810 961	0	0	0	226 759 302
Colegio de Bachilleres de Chiapas	71 916 742	219 350 739	0	0	63 768 875	0
Instituto Tecnológico Superior de Cintalapa	0	60 036 183	0	0	0	0
Universidad Politécnica de Tapachula	1 824 460	0	0	0	0	0
Instituto de Capacitación y Vinculación Tecnológica del Estado de Chiapas	11 021 579	19 694 311	0	0	8 297 211	0
Comisión de Caminos e Infraestructura Hidráulica	3 860 972	20 850 015	0	2 469 756 929	0	0
Instituto del Patrimonio del Estado	2 081 198 003	1 957 165 108	0	0	0	1 178 520 792
Centro de Conciliación Laboral del Estado de Chiapas	0	0	0	0	861 623	0
Sistema para el Desarrollo Integral de la Familia del Estado de Chiapas, DIF-Chiapas	3 058 510	69 532 287	0	0	182 287 119	0
Secretariado Ejecutivo del Sistema Estatal de Seguridad Pública	57 246 112	28 673 634	225 097	0	0	0
Centro Estatal de Control de Confianza Certificado del Estado de Chiapas	0	2 784 159	0	0	0	0
Consejo Estatal para las Culturas y las Artes de Chiapas	0	5 513 276	0	0	16 559 561	0
Instituto de Salud	0	1 200 717 640	0	101 421 038	401 630 283	0
Colegio de Educación Profesional Técnica del Estado de Chiapas "CONALEP CHIAPAS"	25 000 000	158 390 323	0	0	0	0
Instituto de Ciencia, Tecnología e Innovación del Estado de Chiapas	0	71 565 035	0	0	0	0
Instituto de la Infraestructura Física Educativa del Estado de Chiapas	26 784 000	12 770 000	0	1 283 707 681	10 792 155 902	0
Promotora de Vivienda Chiapas	45 865 983	0	0	0	0	0
Sistema Chiapaneco de Radio, Televisión y Cinematografía	60 056	35 071 789	0	0	0	0
Instituto para la Gestión Integral de Riesgos de Desastres del Estado de Chiapas	0	2 111 501	0	0	0	0
Instituto del Deporte del Estado de Chiapas	0	343 438 865	0	0	0	0
SUMAS	2 431 027 077	5 390 772 502	255 837	3 854 885 648	11 516 450 359	1 405 280 094

Fuente: Secretaría de Hacienda.

ENTIDADES PARAESTATALES Y FIDEICOMISOS NO EMPRESARIALES Y NO FINANCIEROS

Estados e Información Contable al 4o. Trimestre 2022

INTEGRACIÓN DE LA CUENTA: BIENES MUEBLES

AL 31 DE DICIEMBRE DE 2022

(Cifras en Pesos)

ENTE PÚBLICO	MOBILIARIO Y EQUIPO DE ADMINISTRACIÓN	MOBILIARIO Y EQUIPO EDUCACIONAL Y RECREATIVO	EQUIPO E INSTRUMENTAL MÉDICO Y DE LABORATORIO	VEHÍCULOS Y EQUIPO DE TRANSPORTE	EQUIPO DE DEFENSA Y SEGURIDAD	MAQUINARIA, OTROS EQUIPOS Y HERRAMIENTAS	COLECCIONES, OBRAS DE ARTE Y OBJETOS VALIOSOS	ACTIVOS BIOLÓGICOS
Entidades Paraestatales y Fideicomisos No Empresariales y No Financieros	656 326 106	246 304 242	1 566 478 130	508 067 452	2 247 191	587 942 957	24 460 228	34 254
Universidad de Ciencias y Artes de Chiapas	116 199 330	30 401 909	146 114 666	22 700 689	0	71 889 131	3 947 402	0
Universidad Tecnológica de la Selva	68 297 053	10 963 519	23 372 528	11 659 399	0	32 970 871	1 666 390	18 000
Universidad Politécnica de Chiapas	11 110 153	1 633 147	4 354 123	0	114 303	2 828 660	0	0
Universidad Intercultural de Chiapas	29 992 775	17 621 532	13 231 215	15 291 499	0	3 050 383	1 516 635	0
Colegio de Estudios Científicos y Tecnológicos del Estado de Chiapas	78 946 296	86 044 489	68 106 109	21 274 255	0	78 834 526	2 774	0
Colegio de Bachilleres de Chiapas	25 319 114	4 451 934	739 568	5 868 697	0	10 178 432	0	0
Instituto Tecnológico Superior de Cintalapa	11 844 980	1 871 049	6 742 854	5 838 290	0	7 862 207	0	0
Universidad Politécnica de Tapachula	3 882 872	1 301 238	809 783	7 100	0	4 338 380	0	0
Instituto de Capacitación y Vinculación Tecnológica del Estado de Chiapas	22 545 481	2 536 241	23 042	10 862 483	0	6 888 480	42 920	0
Instituto de Bomberos del Estado de Chiapas	218 718	0	0	3 985 400	0	267 641	0	0
Comisión de Caminos e Infraestructura Hidráulica	1 193 527	421 950	0	31 666 213	0	56 735 586	0	0
Procuraduría Ambiental del Estado de Chiapas	93 903	0	0	0	0	0	0	0
Comisión Ejecutiva Estatal de Atención a Víctimas para el Estado de Chiapas	267 436	13 224	0	562 733	0	0	0	0
Centro Regional de Formación Docente e Investigación Educativa	256 830	0	0	0	0	24 070	0	0
Instituto del Patrimonio del Estado	3 350	2 750	0	760 450	0	2 750	0	0
Secretaría Ejecutiva del Sistema Anticorrupción del Estado de Chiapas	1 242 713	94 409	0	0	0	0	0	0
Centro de Conciliación Laboral del Estado de Chiapas	1 025 176	100 521	0	0	0	0	0	0
Archivo General del Estado	2 119 318	190 495	0	707 800	0	184 555	0	0
Comisión Estatal de Conciliación y Arbitraje Médico del Estado de Chiapas	102 883	0	0	0	0	0	0	0
Sistema para el Desarrollo Integral de la Familia del Estado de Chiapas, DIF-Chiapas	19 140 854	569 356	5 998 854	11 781 072	0	4 659 929	0	0
Secretariado Ejecutivo del Sistema Estatal de Seguridad Pública	32 047 399	9 602 778	0	47 309 776	14 844	12 863 920	0	0
Centro Estatal de Prevención Social de la Violencia y Participación Ciudadana	2 879 426	789 885	0	3 197 847	0	0	0	0
Centro Estatal de Control de Confianza Certificado del Estado de Chiapas	33 281 063	1 916 430	7 624 463	5 203 921	2 118 044	5 389 267	0	0
Consejo Estatal para las Culturas y las Artes de Chiapas	28 014 562	17 683 292	0	8 151 578	0	2 579 779	15 627 569	0
Instituto de Salud	82 964 247	3 825 059	1 278 617 651	117 309 499	0	62 536 214	0	0
Instituto Chiapaneco de Educación para Jóvenes y Adultos	7 237 768	2 447 827	0	6 112 298	0	69 402	0	0
Colegio de Educación Profesional Técnica del Estado de Chiapas "CONALEP CHIAPAS"	7 714 054	7 783 772	474 804	3 330 237	0	26 628 810	0	0
Instituto de Ciencia, Tecnología e Innovación del Estado de Chiapas	16 929 298	9 558 888	6 000	7 039 517	0	4 516 022	0	0
Instituto de la Infraestructura Física Educativa del Estado de Chiapas	7 056 185	1 123 986	265 000	8 539 655	0	16 649 736	0	0
Promotora de Vivienda Chiapas	3 524 682	26 051	0	4 236 805	0	401 143	0	0
Instituto Estatal del Agua	1 330 885	164 624	895 158	3 321 138	0	214 592	0	0
Instituto Casa de las Artesanías de Chiapas	1 438 227	138 460	0	1 834 638	0	283 808	1 621 685	0
Sistema Chiapaneco de Radio, Televisión y Cinematografía	17 811 246	23 386 212	0	15 081 939	0	143 410 999	26 853	0
Instituto para la Gestión Integral de Riesgos de Desastres del Estado de Chiapas	11 391 830	3 856 651	6 535 072	127 934 619	0	28 201 168	0	16 254
Instituto del Café de Chiapas	306 092	0	0	2 347 624	0	41 760	0	0
Oficina de Convenciones y Visitantes	4 206 198	543 893	0	1 171 300	0	2 838 695	0	0
Instituto de Comunicación Social y Relaciones Públicas del Estado de Chiapas	204 269	98 863	0	453 992	0	11 900	0	0
Consejería Jurídica del Gobernador	827 698	2 650	0	745 169	0	28 080	0	0
Instituto del Deporte del Estado de Chiapas	3 308 215	5 137 158	2 567 240	1 779 820	0	562 061	8 000	0
SUMAS	656 326 106	246 304 242	1 566 478 130	508 067 452	2 247 191	587 942 957	24 460 228	34 254

Fuente: Secretaría de Hacienda.

ENTIDADES PARAESTATALES Y FIDEICOMISOS NO EMPRESARIALES Y NO FINANCIEROS

Estados e Información Contable al 4o. Trimestre 2022

INTEGRACIÓN DE LA CUENTA: ACTIVOS INTANGIBLES

AL 31 DE DICIEMBRE DE 2022

(Cifras en Pesos)

ENTE PÚBLICO	SOFTWARE	PATENTES, MARCAS Y DERECHOS	LICENCIAS	OTROS ACTIVOS INTANGIBLES
Entidades Paraestatales y Fideicomisos No Empresariales y No Financieros	23 926 967	1 043 431	21 352 390	10 242
Universidad de Ciencias y Artes de Chiapas	1 449 624	681 951	0	0
Universidad Tecnológica de la Selva	3 160 194	0	0	0
Universidad Politécnica de Chiapas	2 457 899	0	0	0
Universidad Intercultural de Chiapas	3 440 380	0	1 004 231	0
Colegio de Estudios Científicos y Tecnológicos del Estado de Chiapas	216 720	0	0	0
Colegio de Bachilleres de Chiapas	850 294	0	0	0
Instituto Tecnológico Superior de Cintalapa	359 855	0	277 687	0
Universidad Politécnica de Tapachula	0	0	198 210	0
Instituto de Capacitación y Vinculación Tecnológica del Estado de Chiapas	1 976 672	0	0	0
Centro Regional de Formación Docente e Investigación Educativa	247 650	0	38 630	0
Centro de Conciliación Laboral del Estado de Chiapas	0	0	37 000	0
Sistema para el Desarrollo Integral de la Familia del Estado de Chiapas, DIF-Chiapas	165 328	0	50 488	0
Secretariado Ejecutivo del Sistema Estatal de Seguridad Pública	2 841 165	361 480	2 922 033	0
Centro Estatal de Prevención Social de la Violencia y Participación Ciudadana	0	0	80 910	0
Centro Estatal de Control de Confianza Certificado del Estado de Chiapas	1 343 998	0	1 610 324	0
Consejo Estatal para las Culturas y las Artes de Chiapas	1 353 109	0	25 832	0
Instituto de Salud	2 674 445	0	13 335 126	0
Instituto Chiapaneco de Educación para Jóvenes y Adultos	357 119	0	0	2 242
Colegio de Educación Profesional Técnica del Estado de Chiapas "CONALEP CHIAPAS"	0	0	23 125	0
Instituto de Ciencia, Tecnología e Innovación del Estado de Chiapas	13 920	0	1 627 720	0
Promotora de Vivienda Chiapas	76 433	0	0	0
Instituto Estatal del Agua	206 000	0	0	0
Instituto Casa de las Artesanías de Chiapas	100 901	0	15 000	0
Sistema Chiapaneco de Radio, Televisión y Cinematografía	491 847	0	52 993	0
Instituto para la Gestión Integral de Riesgos de Desastres del Estado de Chiapas	62 988	0	53 081	0
Oficina de Convenciones y Visitantes	65 428	0	0	0
Consejería Jurídica del Gobernador	0	0	0	8 000
Instituto del Deporte del Estado de Chiapas	14 998	0	0	0
SUMAS	23 926 967	1 043 431	21 352 390	10 242

Fuente: Secretaría de Hacienda.

ENTIDADES PARAESTATALES Y FIDEICOMISOS NO EMPRESARIALES Y NO FINANCIEROS

Estados e Información Contable al 4o. Trimestre 2022

INTEGRACIÓN DE LA CUENTA: DEPRECIACIÓN, DETERIORO Y AMORTIZACIÓN ACUMULADA DE BIENES

AL 31 DE DICIEMBRE DE 2022

(Cifras en Pesos)

ENTE PÚBLICO	DEPRECIACIÓN ACUMULADA DE BIENES INMUEBLES	DEPRECIACIÓN ACUMULADA DE BIENES MUEBLES	AMORTIZACIÓN ACUMULADA DE ACTIVOS INTANGIBLES
Entidades Paraestatales y Fideicomisos No Empresariales y No Financieros	(115 048 207)	(794 677 610)	(1 446 729)
Universidad Tecnológica de la Selva	0	(2 103 475)	0
Universidad Politécnica de Chiapas	0	(7 816 740)	(122 599)
Colegio de Estudios Científicos y Tecnológicos del Estado de Chiapas	(108 537 715)	(214 156 704)	(197 290)
Colegio de Bachilleres de Chiapas	0	(36 155 489)	0
Universidad Politécnica de Tapachula	0	(4 810 748)	0
Instituto de Bomberos del Estado de Chiapas	0	(890 482)	0
Comisión de Caminos e Infraestructura Hidráulica	0	(132 798 145)	0
Centro Regional de Formación Docente e Investigación Educativa	0	(9 863)	0
Secretaría Ejecutiva del Sistema Anticorrupción del Estado de Chiapas	0	(445 708)	0
Sistema para el Desarrollo Integral de la Familia del Estado de Chiapas, DIF-Chiapas	0	(13 820 577)	0
Secretariado Ejecutivo del Sistema Estatal de Seguridad Pública	0	(44 020 757)	0
Centro Estatal de Prevención Social de la Violencia y Participación Ciudadana	0	(4 961 102)	0
Centro Estatal de Control de Confianza Certificado del Estado de Chiapas	0	(17 479 111)	0
Consejo Estatal para las Culturas y las Artes de Chiapas	0	(68 280)	0
Instituto de Salud	0	(17 991 873)	0
Colegio de Educación Profesional Técnica del Estado de Chiapas "CONALEP CHIAPAS"	(4 116 207)	0	0
Instituto de Ciencia, Tecnología e Innovación del Estado de Chiapas	0	(33 571 622)	(1 011 143)
Instituto de la Infraestructura Física Educativa del Estado de Chiapas	(258 499)	(391 216)	0
Promotora de Vivienda Chiapas	0	(7 396 401)	0
Instituto Estatal del Agua	0	(3 827 197)	(48 638)
Instituto Casa de las Artesanías de Chiapas	0	(3 001 254)	(64 392)
Sistema Chiapaneco de Radio, Televisión y Cinematografía	(2 135 786)	(95 086 200)	0
Instituto para la Gestión Integral de Riesgos de Desastres del Estado de Chiapas	0	(146 219 217)	0
Instituto del Café de Chiapas	0	(1 729 986)	0
Oficina de Convenciones y Visitantes	0	(3 592 105)	0
Instituto de Comunicación Social y Relaciones Públicas del Estado de Chiapas	0	(768 824)	0
Consejería Jurídica del Gobernador	0	(1 564 534)	(2 667)
SUMAS	(115 048 207)	(794 677 610)	(1 446 729)

Fuente: Secretaría de Hacienda.

ENTIDADES PARAESTATALES Y FIDEICOMISOS NO EMPRESARIALES Y NO FINANCIEROS

Estados e Información Contable al 4o. Trimestre 2022

INTEGRACIÓN DE LA CUENTA: ACTIVOS DIFERIDOS

AL 31 DE DICIEMBRE DE 2022

(Cifras en Pesos)

ENTE PÚBLICO	ESTUDIOS, FORMULACIÓN Y EVALUACIÓN DE PROYECTOS	ANTICIPOS A LARGO PLAZO	OTROS ACTIVOS DIFERIDOS
Entidades Paraestatales y Fideicomisos No Empresariales y No Financieros	1 767 507	264 492 113	12 161 767 747
Universidad de Ciencias y Artes de Chiapas	0	1 917 697	0
Universidad Tecnológica de la Selva	0	26 384	488 718
Universidad Politécnica de Chiapas	0	26 962 722	0
Universidad Intercultural de Chiapas	0	0	11 498
Colegio de Estudios Científicos y Tecnológicos del Estado de Chiapas	0	6 884 802	0
Instituto Tecnológico Superior de Cintalapa	0	32 846	52 316
Instituto de Capacitación y Vinculación Tecnológica del Estado de Chiapas	0	0	93 335
Comisión de Caminos e Infraestructura Hidráulica	0	0	9 637 981
Archivo General del Estado	0	0	70 056
Centro Estatal de Control de Confianza Certificado del Estado de Chiapas	0	0	68 852
Consejo Estatal para las Culturas y las Artes de Chiapas	0	0	29 591 904
Instituto de Salud	1 367 507	0	10 725 631 917
Instituto Chiapaneco de Educación para Jóvenes y Adultos	0	0	37 920 263
Instituto de Ciencia, Tecnología e Innovación del Estado de Chiapas	0	0	2 601 404
Instituto de la Infraestructura Física Educativa del Estado de Chiapas	400 000	228 667 662	302 772 388
Promotora de Vivienda Chiapas	0	0	4 589 631
Instituto Estatal del Agua	0	0	3 999 951
Sistema Chiapaneco de Radio, Televisión y Cinematografía	0	0	3 144 194
Instituto para la Gestión Integral de Riesgos de Desastres del Estado de Chiapas	0	0	16 871 398
Instituto del Café de Chiapas	0	0	2 647 515
Instituto de Comunicación Social y Relaciones Públicas del Estado de Chiapas	0	0	963 754 601
Consejería Jurídica del Gobernador	0	0	6 619 825
Instituto del Deporte del Estado de Chiapas	0	0	51 200 000
SUMAS	1 767 507	264 492 113	12 161 767 747

Fuente: Secretaría de Hacienda.

INTEGRACIÓN DE LA CUENTA: OTROS ACTIVOS NO CIRCULANTES

AL 31 DE DICIEMBRE DE 2022

(Cifras en Pesos)

ENTE PÚBLICO	BIENES EN COMODATO
Entidades Paraestatales y Fideicomisos No Empresariales y No Financieros	479 778 966
Colegio de Estudios Científicos y Tecnológicos del Estado de Chiapas	598 848
Comisión de Caminos e Infraestructura Hidráulica	30 814 383
Instituto del Patrimonio del Estado	349 683 456
Sistema para el Desarrollo Integral de la Familia del Estado de Chiapas, DIF-Chiapas	918 804
Secretariado Ejecutivo del Sistema Estatal de Seguridad Pública	95 314 767
Instituto de Salud	30 708
Instituto de Ciencia, Tecnología e Innovación del Estado de Chiapas	1 999 001
Promotora de Vivienda Chiapas	418 999
SUMAS	479 778 966

Fuente: Secretaría de Hacienda.