

NOTAS A LOS ESTADOS FINANCIEROS CONSOLIDADOS

De Conformidad al artículo 46, fracción I, inciso g) y 49 de la Ley General de Contabilidad Gubernamental, así como a la normatividad emitida por el Consejo Nacional de Armonización Contable, a continuación, se presentan las notas a los estados financieros correspondiente al 30 de septiembre del ejercicio fiscal 2022, con los siguientes apartados:

- Notas de Desglose
- Notas de Memoria
- Notas de Gestión Administrativa

Las cifras mostradas al 30 de septiembre de 2022, se presentan de conformidad a la estructura de consolidación dictado por el Consejo Nacional de Armonización Contable, en el Acuerdo por el que se armoniza la estructura de las cuentas públicas, publicado en el Diario Oficial de la Federación el 30 de diciembre de 2013, reformas del 6 de octubre de 2014, 27 de septiembre de 2018 y del 23 de diciembre de 2020.

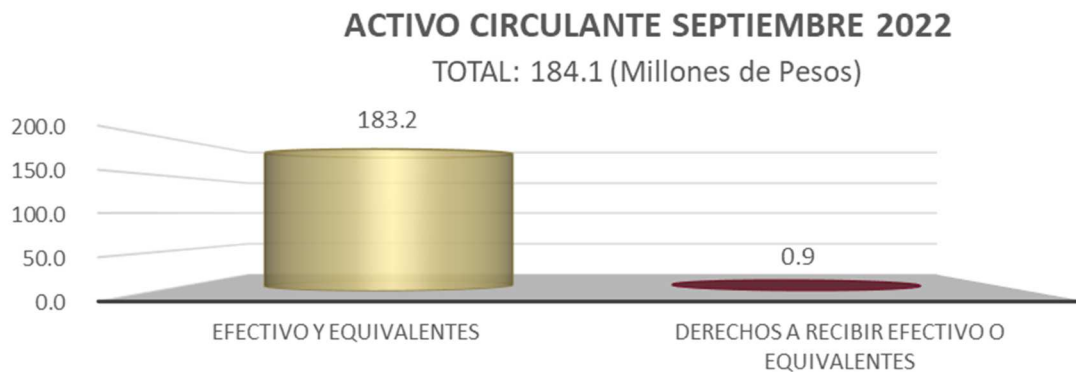
NOTAS DE DESGLOSE

AL ESTADO DE SITUACIÓN FINANCIERA

ACTIVO

El activo se compone de los fondos, valores, derechos y bienes cuantificados en términos monetarios, los cuales controla y dispone el Poder Judicial para la prestación de servicios públicos, éste se integra como sigue:

Circulante



Efectivo y Equivalentes

Del 1 de enero al 30 de septiembre de 2022 este rubro presenta la cifra de 183.2 millones de pesos, y representa el 99.5 por ciento del activo circulante, integrado en gran parte por la disponibilidad financiera para cubrir pagos de sueldos, cuotas patronales e impuestos retenidos. Además, se compone por recursos de libre disposición para pago de servicios personales, gastos de operación y pago a proveedores.

Por otra parte se incluyen también:

- Los depósitos en garantía por servicios básicos (Radio Móvil Dipsa).
- Los depósitos otorgados a terceros por el servicio de arrendamiento de instalaciones o equipos utilizados por los entes públicos.

Asimismo, se incluye el fondo revolvente asignado a funcionarios del poder judicial, para cubrir gastos menores y emergentes.

EFFECTIVO Y EQUIVALENTES		
<i>(Cifras en Pesos)</i>		
CONCEPTO	SEP 2022	DIC 2021
Efectivo	283 636	0
Bancos / Dependencias y Otros	43 463 668	39 152 182
Fondos con Afectación Específica	139 370 393	153 329 583
Depósitos de Fondos de Terceros en Garantía y/o Administración	51 701	42 291
SUMAS	183 169 398	192 524 056

Derechos a Recibir Efectivo o Equivalentes

Este rubro del activo circulante representa el 0.5 por ciento, está integrado por gastos a comprobar, así como, cargos bancarios por aclarar al 30 de septiembre de 2022 y exhibe un total de 0.9 millones de pesos.

DERECHOS A RECIBIR EFECTIVO O EQUIVALENTES		
<i>(Cifras en Pesos)</i>		
CONCEPTO	SEP 2022	DIC 2021
Cuentas por Cobrar a Corto Plazo	142 122	44 945
Deudores Diversos por Cobrar a Corto Plazo	764 729	4 071
SUMAS	906 851	49 016

No Circulante



Derechos a Recibir Efectivo o Equivalentes a Largo Plazo

Este rubro representa el 0.2 por ciento del activo no circulante y se compone principalmente por préstamos a cuenta de remuneraciones concedidos a funcionarios del Poder Judicial, y por fondo revolvente, así como, cargos bancarios

por aclarar, gastos a comprobar, y préstamo interno del Fondo Auxiliar, al 30 de septiembre de 2022, presenta un importe de 1.6 millones de pesos.

DERECHOS A RECIBIR EFECTIVO O EQUIVALENTES A LARGO PLAZO		
(Cifras en Pesos)		
CONCEPTO	SEP 2022	DIC 2021
Deudores Diversos a Largo Plazo	1 627 866	1 692 558
SUMAS	1 627 866	1 692 558

Bienes Inmuebles, Infraestructura y Construcciones en Proceso

Este rubro del activo refleja la cifra de 506.1 millones de pesos y representa el valor de los bienes inmuebles como son: edificios no habitacionales, principalmente de los Juzgados de Garantía y Tribunales de Juicio Oral, y terrenos, que posee el Poder Judicial, al 30 de septiembre de 2022.

Del total del activo no circulante este rubro representa el 59.5 por ciento.

BIENES INMUEBLES, INFRAESTRUCTURA Y CONSTRUCCIONES EN PROCESO		
(Cifras en Pesos)		
CONCEPTO	SEP 2022	DIC 2021
Terrenos	7 558 277	7 558 277
Edificios no Habitacionales	498 499 230	498 499 230
SUMAS	506 057 507	506 057 507

Bienes Muebles

El rubro Bienes Muebles del activo refleja el valor de los bienes muebles que posee el Poder Judicial y que al 30 de septiembre del 2022, asciende a un monto global de 229.5 millones de pesos y representa el 27.0 por ciento respecto al total del activo no circulante, integrándose por: mobiliario y equipo de administración, mobiliario y equipo educacional y recreativo, vehículos y equipo de transporte, maquinaria, otros equipos y herramientas y colecciones, obras de arte y objetos valiosos; los cuales son necesarios para la operatividad del Poder Judicial.

BIENES MUEBLES		
(Cifras en Pesos)		
CONCEPTO	SEP 2022	DIC 2021
Mobiliario y Equipo de Administración	135 476 825	131 090 085
Mobiliario y Equipo Educacional y Recreativo	16 632 500	16 490 401
Vehículos y Equipo de Transporte	33 312 502	32 451 207
Maquinaria, Otros Equipos y Herramientas	44 087 441	43 907 306
Colecciones, Obras de Arte y Objetos Valiosos	34 364	34 364
SUMAS	229 543 632	223 973 363

Activos Intangibles

Al 30 de septiembre de 2022, este rubro asciende a 20.6 millones de pesos y se integra por el valor de todos los bienes intangibles como son: software y licencias, los cuales son necesarios para la operatividad y funcionamiento de las áreas administrativas de los entes públicos que integran al Poder Judicial. Representa el 2.4 por ciento del activo no circulante.

ACTIVOS INTANGIBLES		
(Cifras en Pesos)		
CONCEPTO	SEP 2022	DIC 2021
Software	17 897 680	17 897 681
Licencias	2 713 106	2 214 024
SUMAS	20 610 786	20 111 705

Activos Diferidos

El saldo de este rubro asciende a 85.5 millones de pesos y está integrado por las operaciones financieras enfocadas en servicios personales, gasto de operación y de inversión pendientes de regularizar, de los cuales 81.7 millones corresponden a ejercicios anteriores y 3.7 millones de pesos del periodo que se informa.

A la fecha que se informa este rubro representa el 10.0 por ciento respecto al total del activo no circulante.

ACTIVOS DIFERIDOS		
(Cifras en Pesos)		
CONCEPTO	SEP 2022	DIC 2021
Otros Activos Diferidos	85 496 519	81 700 985
SUMAS	85 496 519	81 700 985

Otros Activos no Circulantes

Los otros activos no circulantes, reflejan el valor de los bienes inmuebles del Poder Judicial, que se encuentran bajo contrato de comodato, estos bienes se otorgan entre entes públicos principalmente los Juzgados Civiles y Mixtos.

Al 30 de septiembre de 2022, el saldo de este rubro asciende a 8.0 millones de pesos y representa el 0.9 por ciento respecto del total del activo no circulante.

OTROS ACTIVOS NO CIRCULANTES		
(Cifras en Pesos)		
CONCEPTO	SEP 2022	DIC 2021
Bienes en Comodato	8 016 181	8 016 181
SUMAS	8 016 181	8 016 181

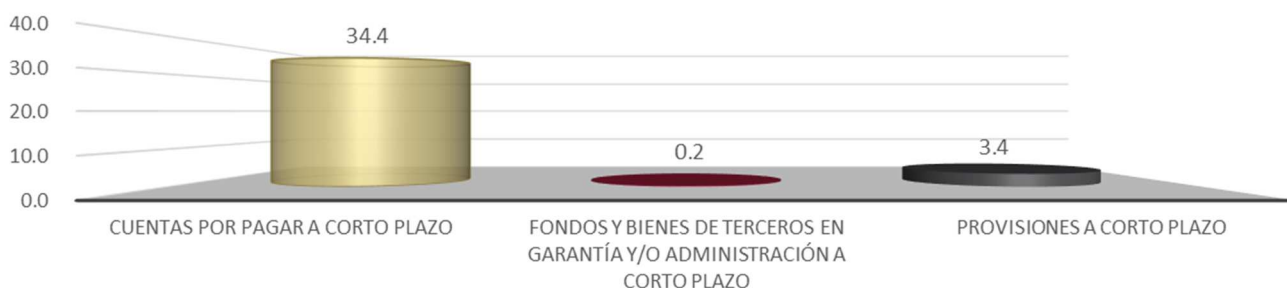
PASIVO

Es el conjunto de cuentas que permite el registro de las obligaciones contraídas para el desarrollo de sus funciones y la prestación de los servicios públicos. Al 30 de septiembre de 2022, los estados financieros del Poder Judicial reflejan principalmente pasivo circulante a corto plazo, es decir, aquellas obligaciones en que la exigibilidad de pago es menor a un año. Así también, pasivo no circulante o a largo plazo que representa las obligaciones con vencimiento posterior a un año.

Circulante

PASIVO CIRCULANTE SEPTIEMBRE 2022

TOTAL: 38.0 (Millones de Pesos)



Cuentas por Pagar a Corto Plazo

Al 30 de septiembre de 2022, esta cuenta se integra por conceptos como prestaciones salariales como son: sueldos, así como, por las aportaciones patronales al IMSS; además, se incluyen por los compromisos contraídos por la adquisición de bienes de consumo e inventariables, y por la contratación de servicios con proveedores.

También se registran las retenciones por servicios personales: ISSS, cuota IMSS, cuota INFONAVIT, aportaciones al fondo de ahorro, retenciones y contribuciones a favor de terceros, 2 por ciento sobre nóminas de prestadores de servicios, ISR por arrendamiento de inmuebles.

Además, dentro de este rubro se encuentran los rendimientos bancarios, los préstamos para gastos de operación y los reintegros de recursos.

Este rubro representa el 90.5 por ciento respecto al pasivo circulante, con un importe de 34.4 millones de pesos.

CUENTAS POR PAGAR A CORTO PLAZO		
(Cifras en Pesos)		
CONCEPTO	SEP 2022	DIC 2021
Servicios Personales por Pagar a Corto Plazo	2 502 274	13 069 854
Proveedores por Pagar a Corto Plazo	20 622 920	3 232 476
Transferencias Otorgadas por Pagar a Corto Plazo	0	130 849
Retenciones y Contribuciones por Pagara Corto Plazo	11 181 204	34 063 910
Otras Cuentas por Pagar a Corto Plazo	45 943	192 201
SUMAS	34 352 341	50 689 290

Fondos y Bienes de Terceros en Garantía y/o Administración a Corto Plazo

Este rubro se integra de las obligaciones con recursos ajenos por concepto de fondo revolvente.

A la fecha que se informa este rubro representa el 0.5 por ciento respecto al total del pasivo circulante, con importe de 0.2 millones de pesos.

FONDOS Y BIENES DE TERCEROS EN GARANTÍA Y/O ADMINISTRACIÓN A CORTO PLAZO		
<i>(Cifras en Pesos)</i>		
CONCEPTO	SEP 2022	DIC 2021
Fondos en Administración a Corto Plazo	211 124	209 273
SUMAS	211 124	209 273

Provisiones a Corto Plazo

Este rubro representa la provisión para demandas y juicios a corto plazo, para hacer frente a casos fortuitos, que resulten de la operatividad de los entes públicos que conforman el Poder Judicial.

A la fecha que se informa este rubro representa el 8.9 por ciento respecto al total del pasivo circulante, con importe de 3.4 millones de pesos.

PROVISIONES A CORTO PLAZO		
<i>(Cifras en Pesos)</i>		
CONCEPTO	SEP 2022	DIC 2021
Provisión para Demandas y Juicios a Corto Plazo	3 392 643	2 176 228
SUMAS	3 392 643	2 176 228

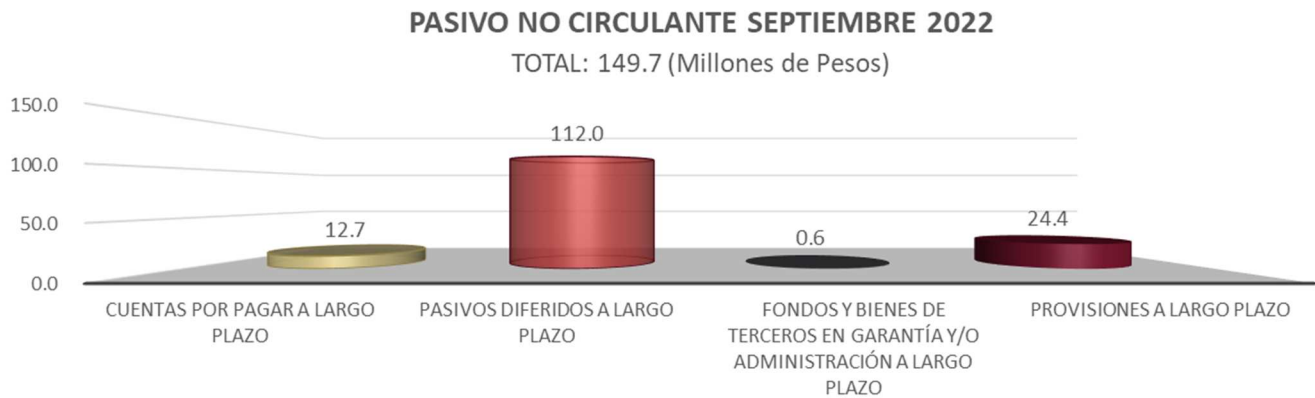
Otros Pasivos a Corto Plazo

Al 30 de septiembre de 2022, este rubro del pasivo circulante, está integrado por los ingresos por clasificar, así como, de abonos bancarios pendientes de aclarar.

A la fecha que se informa este rubro representa el 0.1 por ciento respecto al total del pasivo circulante.

OTROS PASIVOS A CORTO PLAZO		
<i>(Cifras en Pesos)</i>		
CONCEPTO	SEP 2022	DIC 2021
Ingresos por Clasificar	51 277	20 408
Otros Pasivos Circulantes	1 385	655
SUMAS	52 662	21 063

No Circulante



Cuentas por Pagar a Largo Plazo

Al 30 de septiembre de 2022, este rubro del pasivo no circulante, refleja el registro de los compromisos contraídos a largo plazo, por la adquisición de bienes de consumo e inventariables con proveedores.

A la fecha que se informa este rubro representa el 8.5 por ciento respecto al total del pasivo no circulante, con un importe de 12.7 millones de pesos.

CUENTAS POR PAGAR A LARGO PLAZO		
<i>(Cifras en Pesos)</i>		
CONCEPTO	SEP 2022	DIC 2021
Proveedores por Pagar a Largo Plazo	12 732 907	12 732 907
SUMAS	12 732 907	12 732 907

Pasivos Diferidos a Largo Plazo

Este rubro del pasivo no circulante se integra por el registro de prestaciones salariales del personal del Poder Judicial como son: sueldos y salarios, aguinaldo devengado no pagado, asimismo, por las aportaciones patronales al INFONAVIT y el 2 por ciento del Impuesto Sobre Nóminas.

También, forman parte los reintegros de recursos, abonos bancarios por aclarar, los remanentes de recursos y los rendimientos bancarios.

Se incluyen en este rubro, el registro de las retenciones por servicios personales: cuotas IMSS disciplinarios, ISSS, aportaciones al fondo de ahorro, recuperación de préstamos personales, préstamos con instituciones financieras, pensión alimenticia; además, de las retenciones y contribuciones a favor de terceros, como, el Impuesto Sobre la Renta, así también el 10 por ciento del ISR por honorarios y/o arrendamiento de inmuebles.

Además, por las retenciones efectuadas a los contratistas por obra pública, por los siguientes conceptos:

- 1 por ciento de Aportación al Estado para Obras de Beneficio Social.
- 5 al millar de Inspección y Vigilancia.

Por otra parte, dentro este rubro se encuentra los préstamos del fondo auxiliar, las asignaciones presupuestarias por concepto de constancias de antecedentes no penales, los cheques cancelados y los cheques en circulación no cobrados en oportunidad.

El saldo de este rubro al 30 de septiembre de 2022, ascendió a 112.0 millones de pesos, y representa el 74.8 por ciento del total del pasivo no circulante.

PASIVOS DIFERIDOS A LARGO PLAZO		
<i>(Cifras en Pesos)</i>		
CONCEPTO	SEP 2022	DIC 2021
Otros Pasivos Diferidos a Largo Plazo	111 939 241	112 012 446
SUMAS	111 939 241	112 012 446

Fondos y Bienes de Terceros en Garantía y/o Administración a Largo Plazo

Este rubro presenta un saldo el cual asciende a 0.6 millones de pesos al 30 de septiembre de 2022 y se integra por las obligaciones con ingresos propios, como son: licitaciones, sanciones por incumplimiento y reintegros por conceptos de servicios básicos. Asimismo, por las obligaciones con recursos ajenos por concepto de fondo revolvente.

Este rubro representa 0.4 por ciento de total del pasivo no circulante

FONDOS Y BIENES DE TERCEROS EN GARANTÍA Y/O ADMINISTRACIÓN A LARGO PLAZO		
<i>(Cifras en Pesos)</i>		
CONCEPTO	SEP 2022	DIC 2021
Fondos en Administración a Largo Plazo	605 587	605 588
SUMAS	605 587	605 588

Provisiones a Largo Plazo

Este rubro se integra por la provisión para demandas y juicios a largo plazo, para hacer frente a casos fortuitos, que resulten de la operatividad de los entes públicos que conforman el Poder Judicial.

Al 30 de septiembre de 2022, este rubro asciende a 24.4 millones de pesos y representa el 16.3 por ciento del total del pasivo no circulante.

PROVISIONES A LARGO PLAZO		
<i>(Cifras en Pesos)</i>		
CONCEPTO	SEP 2022	DIC 2021
Provisión para Demandas y Juicios a Largo Plazo	24 403 353	24 491 207
SUMAS	24 403 353	24 491 207

AL ESTADO DE ACTIVIDADES

El resultado obtenido del 1 de enero al 30 de septiembre de 2022 representa un ahorro por 13.8 millones de pesos y se obtiene de restar a los ingresos percibidos contra los gastos y otras pérdidas sin considerar los recursos destinados en la adquisición de bienes muebles e inmuebles consideradas como inversión, así como, recursos comprometidos de gasto de inversión.

Ingresos y Otros Beneficios

Los ingresos ascienden a 773.7 millones de pesos, recursos otorgados para la operación y funcionamiento del Poder Judicial, principalmente de las transferencias así como, por los redondeos, las diferencias a favor en el pago de impuestos, y por la apertura de cuentas bancarias.

Gastos y Otras Pérdidas

Los gastos y otras pérdidas son aquellas cuentas que registran los gastos de funcionamiento del Poder Judicial, aplicados en proyectos a favor de la ciudadanía, así como los redondeos a cargo por concepto de pagos de impuestos y facturas y por el registro de aquellos bienes enajenables e inventariables, cuyo costo unitario de adquisición no sobrepasa 70 veces el valor diario de la Unidad de Medida y Actualización (UMA).

Este rubro asciende a un importe de 759.9 millones de pesos.

A continuación, se presenta la conciliación entre los ingresos presupuestarios y contables, así como, entre los egresos presupuestarios y los gastos contables:

PODER JUDICIAL	
CONCILIACIÓN ENTRE LOS INGRESOS PRESUPUESTARIOS Y CONTABLES CONSOLIDADO	
DEL 1 DE ENERO AL 30 DE SEPTIEMBRE DE 2022	
(Cifras en Pesos)	
Total de Ingresos Presupuestarios	773 766 267
Más Ingresos Contables No Presupuestarios 13	
Ingresos Financieros	0
Incremento por Variación de Inventarios	0
Disminución del Exceso de Estimaciones por Pérdida o Deterioro u Obsolescencia	0
Disminución del Exceso de Provisiones	0
Otros Ingresos y Beneficios Varios	13
Otros Ingresos Contables No Presupuestarios	0
Menos Ingresos Presupuestarios No Contables 0	
Aprovechamientos Patrimoniales	0
Ingresos Derivados de Financiamientos	0
Otros Ingresos Presupuestarios No Contables	0
Total de Ingresos Contables	773 766 280

Fuente: Secretaría de Hacienda.

PODER JUDICIAL

CONCILIACIÓN ENTRE LOS EGRESOS PRESUPUESTARIOS Y LOS GASTOS CONTABLES CONSOLIDADO

DEL 1 DE ENERO AL 30 DE SEPTIEMBRE DE 2022

(Cifras en Pesos)

Total de Egresos Presupuestarios	761 877 437
Menos Egresos Presupuestarios No Contables	1 899 297
Materias Primas y Materiales de Producción y Comercialización	0
Materiales y Suministros	0
Mobiliario y Equipo de Administración	1 171 082
Mobiliario y Equipo Educacional y Recreativo	44 999
Equipo e Instrumental Médico y de Laboratorio	0
Vehículos y Equipo de Transporte	0
Equipo de Defensa y Seguridad	0
Maquinaria, Otros Equipos y Herramientas	184 135
Activos Biológicos	0
Bienes Inmuebles	0
Activos Intangibles	499 081
Obra Pública en Bienes de Dominio Público	0
Obra Pública en Bienes Propios	0
Acciones y Participaciones de Capital	0
Compra de Títulos y Valores	0
Concesión de Préstamos	0
Inversiones en Fideicomisos, Mandatos y Otros Análogos	0
Provisiones para Contingencias y Otras Erogaciones Especiales	0
Amortización de la Deuda Pública	0
Adeudos de Ejercicios Fiscales Anteriores (ADEFAS)	0
Otros Egresos Presupuestarios No Contables	0
Más Gastos Contables No Presupuestarios	7
Estimaciones, Depreciaciones, Deterioros, Obsolescencia y Amortizaciones	0
Provisiones	0
Disminución de Inventarios	0
Aumento por Insuficiencia de Estimaciones por Pérdida o Deterioro u Obsolescencia	0
Aumento por Insuficiencia de Provisiones	0
Otros Gastos	7
Otros Gastos Contables No Presupuestarios	0
Total de Gastos Contables	759 978 147

Fuente: Secretaría de Hacienda.

AL ESTADO DE VARIACIÓN EN LA HACIENDA PÚBLICA

La Hacienda Pública representa el importe de los bienes y derechos, propiedad del Poder Judicial, dicho importe es modificado principalmente por el resultado positivo obtenido al periodo que se informa el cual asciende a 13.8 millones de pesos, también es afectado por el resultado derivado del registro de operaciones de ejercicios anteriores por reintegros y regularización de saldos; a la fecha la Hacienda Pública refleja un saldo de 847.7 millones de pesos.

El aumento o disminución al patrimonio, derivado del registro de los incrementos o decrementos realizados al patrimonio, a la fecha que se informa, presenta una modificación neta positiva al patrimonio de 16.5 millones de pesos.

AL ESTADO DE FLUJOS DE EFECTIVO

El Estado de Flujos de Efectivo del Poder Judicial, muestra los flujos de efectivo, conformado por los elementos básicos: origen y aplicación de los recursos.

La disminución neta en el efectivo y equivalentes al efectivo, al 30 de septiembre de 2022 presenta una cifra de 9.4 millones de pesos.

Flujo de Efectivo de las Actividades de Operación

Durante el periodo que se informa, el Poder Judicial presentó ingresos de gestión por la cantidad de 773.7 millones de pesos. El gasto de funcionamiento devengado por el periodo comprendido por el 1 de enero al 30 de septiembre de 2022 asciende a 759.9 millones de pesos, el cual representa un flujo neto positivo por actividades de operación por un importe de 13.8 millones de pesos.

Flujo de Efectivo de las Actividades de Inversión

Durante el periodo que se informa, el Poder Judicial reflejó ingresos de inversión por la cantidad de 4.9 millones de pesos. El gasto de inversión devengado por el periodo comprendido del 1 de enero al 30 de septiembre de 2022 refleja la cifra de 12.8 millones de pesos, el cual representa un flujo neto a la baja por actividades de inversión por un importe de 7.9 millones de pesos.

Flujo de Efectivo de las Actividades de Financiamiento

Durante el periodo que se informa, el Poder Judicial reflejó ingresos por financiamiento por la cantidad de 18.6 millones de pesos. La aplicación por actividades de financiamiento por el periodo comprendido del 1 de enero al 30 de septiembre de 2022 asciende a 33.9 millones de pesos, el cual representa un flujo neto a la baja por actividades de financiamiento por un importe de 15.3 millones de pesos.

EFECTIVO Y EQUIVALENTES		
(Cifras en Pesos)		
CONCEPTO	SEP 2022	DIC 2021
Efectivo	283 636	0
Bancos/Tesorería	0	0
Bancos/Dependencias y Otros	43 463 668	39 152 182
Inversiones Temporales (hasta 3 meses)	0	0
Fondos con Afectación Específica	139 370 393	153 329 583
Depósitos de Fondos de Terceros en Garantía y/o Administración	51 701	42 291
Otros Efectivos y Equivalentes	0	0
Total de Efectivo y Equivalentes	183 169 398	192 524 056

Fuente: Secretaría de Hacienda.

A continuación, se presenta la Conciliación de los Flujos de Efectivo Netos de las Actividades de Operación y los saldos de resultados del ejercicio Ahorro/Desahorro:

CONCILIACIÓN DE LOS FLUJOS DE EFECTIVO NETOS DE LAS ACTIVIDADES DE OPERACIÓN Y LOS SALDOS DE RESULTADOS DEL EJERCICIO (AHORRO/DESAHORRO)

(Cifras en Pesos)

CONCEPTO	SEP 2022	DIC 2021
Resultados del Ejercicio Ahorro/Desahorro	13 788 133	2 071 463
Movimientos de partidas (o rubros) que no afectan al efectivo		
Incremento en las Provisiones	0	0
Flujos de Efectivo Netos de las Actividades de Operación	13 788 133	2 071 463

Fuente: Secretaría de Hacienda.

NOTAS DE MEMORIA

Representan los movimientos de valores que no afecten o modifiquen el balance del Poder Judicial, sin embargo, su incorporación en libros es necesaria con fines de recordatorio contable, de control y en general sobre los aspectos administrativos, o bien, para consignar sus derechos o responsabilidades contingentes que puedan, o no, presentarse en el futuro.

CONTABLES

Avales y Garantías

Los Avales y Garantías derivado de la prestación de servicios que realizan los proveedores al Poder Judicial, ascienden a 73.6 millones de pesos, al 30 de septiembre del 2022.

AVALES Y GARANTÍAS

(Cifras en Pesos)

CONCEPTO	SEP 2022	DIC 2021
Fianzas Otorgadas para Respaldar Obligaciones no Fiscales del Gobierno	73 590 878	99 016 248
SUMAS	73 590 878	99 016 248

Fuente: Secretaría de Hacienda.

Bienes en Concesionados o en Comodato

Los Bienes en Concesionados o en Comodato representan los bienes muebles otorgados entre dependencias u entes públicos tales como vehículos y equipo de transporte del Poder Judicial.

BIENES EN CONCESIONADOS O EN COMODATO

(Cifras en Pesos)

CONCEPTO	SEP 2022	DIC 2021
Bienes Bajo Contrato en Comodato	9	39 115
SUMAS	9	39 115

Fuente: Secretaría de Hacienda.

PRESUPUESTARIAS

Estado Analítico de Ingresos Presupuestales

Al inicio del ejercicio 2022, se aprobó un presupuesto de ingresos de 1 mil 171.9 millones de pesos, sin embargo, de acuerdo a las políticas establecidas se aplicó una ampliación de 7.2 millones de pesos al presupuesto estimado para el periodo que se informa.

Los ingresos recaudados durante el periodo del 1 de enero al 30 de septiembre de 2022 ascendieron a la cantidad de 753.3 millones de pesos.

Los ingresos derivados de recursos provenientes del gobierno federal representaron el 100 por ciento del total de los ingresos recaudados, con un importe de 753.3 millones de pesos, por concepto de Transferencias, Asignaciones, Subsidios y Subvenciones, y Pensiones y Jubilaciones.

A continuación, se presenta el Estado Analítico de Ingresos Presupuestales de acuerdo con la clasificación indicada en las notas de memoria de los Estados Financieros emitidos por el CONAC.

GOBIERNO CONSTITUCIONAL DEL ESTADO DE CHIAPAS

PODER JUDICIAL

ESTADO ANALÍTICO DE INGRESOS

DEL 1 DE ENERO AL 30 DE SEPTIEMBRE DE 2022

(Cifras en Pesos)

RUBRO DE INGRESOS	INGRESO				
	ESTIMADO	AMPLIACIONES / REDUCCIONES	MODIFICADO	DEVENGADO	RECAUDADO
TOTAL	1 171 970 145	7 206 759	1 179 176 904	753 261 542	753 261 542
Impuestos	0	0	0	0	0
Cuotas y Aportaciones de Seguridad Social	0	0	0	0	0
Contribuciones de Mejoras	0	0	0	0	0
Derechos	0	0	0	0	0
Productos	0	0	0	0	0
Aprovechamientos	0	0	0	0	0
Ingresos por Venta de Bienes y Prestación de Servicios y Otros Ingresos	0	0	0	0	0
Participaciones, Aportaciones, Convenios, Incentivos Derivados de la Colaboración Fiscal y Fondos Distintos de Aportaciones	0	0	0	0	0
Transferencias, Asignaciones, Subsidios y Subvenciones, y Pensiones y Jubilaciones	1 171 970 145	7 206 759	1 179 176 904	753 261 542	753 261 542
Ingresos Derivados de Financiamientos	0	0	0	0	0

Fuente: Secretaría de Hacienda.

Estado del Ejercicio del Presupuesto

El Estado del Ejercicio del Presupuesto del Poder Judicial del Estado de Chiapas, refleja al 30 de septiembre del ejercicio 2022, un monto de 1 mil 171.9 millones de pesos.

El Presupuesto Devengado a la fecha que se informa fue de 761.9 millones de pesos, de los cuales se aplicaron 680.3 millones de pesos a Servicios Personales, equivalente al 89.3 por ciento del devengado total; en Servicios Generales, se destinaron 72.7 millones de pesos, que equivale al 9.5 por ciento del total devengado; 6.4 millones de pesos para materiales y suministros, equivalente al 0.8 por ciento del devengo total; entre los rubros más sobresalientes.

GOBIERNO CONSTITUCIONAL DEL ESTADO DE CHIAPAS

PODER JUDICIAL

ESTADO ANALÍTICO DEL EJERCICIO DEL PRESUPUESTO DE EGRESOS CLASIFICACIÓN POR OBJETO DEL GASTO (CAPÍTULO)

DEL 1 DE ENERO AL 30 DE SEPTIEMBRE DE 2022

(Cifras en Pesos)

CONCEPTO	PRESUPUESTO DE EGRESOS				
	APROBADO ANUAL	AMPLIACIONES / REDUCCIONES	MODIFICADO	DEVENGADO	PAGADO
TOTAL	1 171 970 145	28 879 647	1 200 849 792	761 877 437	726 231 824
Servicios Personales	1 054 500 527	1 937 114	1 056 437 641	680 299 905	665 336 393
Materiales y Suministros	8 432 990	939 026	9 372 016	6 374 899	6 294 903
Servicios Generales	74 930 283	26 086 876	101 017 159	72 685 597	52 083 491
Transferencias, Asignaciones, Subsidios y Otras Ayudas	30 756 345	0	30 756 345	0	0
Bienes Muebles, Inmuebles e Intangibles	3 350 000	(83 369)	3 266 631	2 517 037	2 517 037
Inversión Pública	0	0	0	0	0
Inversiones Financieras y Otras Provisiones	0	0	0	0	0
Participaciones y Aportaciones	0	0	0	0	0
Deuda Pública	0	0	0	0	0

Fuente: Secretaría de Hacienda.

NOTAS DE GESTIÓN ADMINISTRATIVA

Las Notas de Gestión Administrativa Consolidados del Poder Judicial se integran con la información del Consejo de la Judicatura y el Tribunal Administrativo, mismas que podrán ser consultadas en la información de cada ente público

RAZONES FINANCIERAS

El análisis a los estados financieros a través de razones financieras proporciona indicadores que suministran información para ayudar a tener una mejor interpretación de dichos estados, determinando las causas y tendencias favorables con la finalidad de no tomar decisiones con efectos negativos.

A los resultados obtenidos al 30 de septiembre del 2022, se aplicaron las siguientes razones financieras:

NOMBRE	VARIABLES DE CÁLCULO	UNIDAD DE MEDIDA	ALGORITMO	RAZÓN	INTERPRETACIÓN DEL RESULTADO	GRÁFICO
Liquidez	E = Efectivo y Equivalentes	Porcentaje	E + DREE	184.1	Muestra la capacidad para cubrir las obligaciones a corto plazo en forma inmediata, es decir, pesos disponibles para cubrir cada peso de deuda a corto plazo	
	DREE = Derechos a Recibir Efectivo o Equivalentes		-----	4.8		
	PC = Pasivo Circulante		PC	38.0		
Índice de Solvencia	AC = Activo Circulante	Porcentaje	AC	184.1	Indica los pesos disponibles del activo circulante para liquidar sus obligaciones a corto plazo	
			-----	4.8		
	PC = Pasivo Circulante		PC	38.0		
Prueba de Ácido	AC = Activo Circulante	Porcentaje	AC - (INV + A)	184.1	Determina los pesos disponibles en activos de conversión inmediata en efectivo para cubrir obligaciones a corto plazo	
	INV = Inventarios A = Almacenes		-----	4.8		
	PC = Pasivo Circulante		PC	38.0		

Los Estados Financieros muestran un resultado de 4.8 pesos de **liquidez y disponibilidad inmediata** para hacer frente a cada peso de los compromisos de corto plazo.

La razón de **solvencia** muestra que el Poder Judicial cuenta con 4.8 pesos para cubrir cada peso que debe por sus compromisos a corto plazo.

La **prueba del ácido** indica que el Poder Judicial cuenta con 4.8 pesos de activos de conversión inmediata en efectivo por cada peso de pasivos a corto plazo.

La posición financiera que guarda el Poder Judicial muestra los ingresos y egresos al 30 de septiembre del ejercicio 2022, toda vez que los saldos de los pasivos se han mantenido en niveles saludables y en equilibrio de la recaudación de los ingresos

En conclusión, las obligaciones que se tienen a corto plazo, son cubiertas con el total de los activos propiedad del Poder Judicial.

REPORTE ANALÍTICO DEL ACTIVO NO CIRCULANTE

A continuación, se presentan los saldos por tipo de activo no circulante registrado en los estados financieros consolidados del Poder Judicial, al 30 de septiembre de 2022. Este reporte muestra el total de las adquisiciones que cada uno de los entes públicos integran su patrimonio.

INTEGRACIÓN DE LA CUENTA: DERECHOS A RECIBIR EFECTIVO O EQUIVALENTES A LARGO PLAZO

AL 30 DE SEPTIEMBRE DE 2022

ENTE PÚBLICO	DEUDORES DIVERSOS A LARGO PLAZO
Poder Judicial	1 627 866
Consejo de la Judicatura	1 627 866
SUMAS	1 627 866

Fuente: Secretaría de Hacienda.

INTEGRACIÓN DE LA CUENTA: BIENES INMUEBLES, INFRAESTRUCTURA Y CONSTRUCCIONES EN PROCESO

AL 30 DE SEPTIEMBRE DE 2022

ENTE PÚBLICO	TERRENOS	EDIFICIOS NO HABITACIONALES
Poder Judicial	7 558 277	498 499 230
Consejo de la Judicatura	7 558 277	498 499 230
SUMAS	7 558 277	498 499 230

Fuente: Secretaría de Hacienda.

INTEGRACIÓN DE LA CUENTA: BIENES MUEBLES

AL 30 DE SEPTIEMBRE DE 2022

ENTE PÚBLICO	MOBILIARIO Y EQUIPO DE ADMINISTRACIÓN	MOBILIARIO Y EQUIPO EDUCACIONAL Y RECREATIVO	VEHÍCULOS Y EQUIPO DE TRANSPORTE	MAQUINARIA, OTROS EQUIPOS Y HERRAMIENTAS	COLECCIONES, OBRAS DE ARTE Y OBJETOS VALIOSOS
Poder Judicial	135 476 825	16 632 500	33 312 502	44 087 441	34 364
Consejo de la Judicatura	132 626 490	16 471 403	33 009 902	44 048 189	2 314
Tribunal Administrativo	2 850 335	161 097	302 600	39 252	32 050
SUMAS	135 476 825	16 632 500	33 312 502	44 087 441	34 364

Fuente: Secretaría de Hacienda.

INTEGRACIÓN DE LA CUENTA: ACTIVOS INTANGIBLES

AL 30 DE SEPTIEMBRE DE 2022

ENTE PÚBLICO	SOFTWARE	LICENCIAS
Poder Judicial	17 897 680	2 713 106
Consejo de la Judicatura	17 897 680	2 154 218
Tribunal Administrativo	0	558 888
SUMAS	17 897 680	2 713 106

Fuente: Secretaría de Hacienda.

INTEGRACIÓN DE LA CUENTA: ACTIVOS DIFERIDOS

AL 30 DE SEPTIEMBRE DE 2022

ENTE PÚBLICO		OTROS ACTIVOS DIFERIDOS
Poder Judicial		85 496 519
Consejo de la Judicatura		85 496 519
	SUMAS	85 496 519

Fuente: Secretaría de Hacienda.

INTEGRACIÓN DE LA CUENTA: OTROS ACTIVOS NO CIRCULANTES

AL 30 DE SEPTIEMBRE DE 2022

ENTE PÚBLICO		BIENES EN COMODATO
Poder Judicial		8 016 181
Consejo de la Judicatura		8 016 181
	SUMAS	8 016 181

Fuente: Secretaría de Hacienda.