

**NOTAS A LOS ESTADOS FINANCIEROS CONSOLIDADOS**

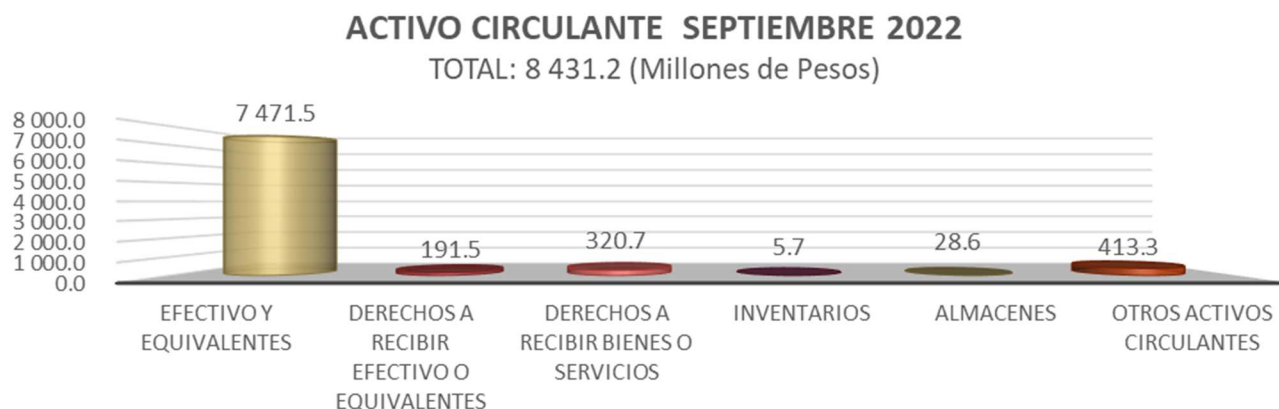
De conformidad al artículo 46, fracción I, inciso g) y 49 de la Ley General de Contabilidad Gubernamental, así como, a la normatividad emitida por el Consejo Nacional de Armonización Contable, a continuación, se presentan las notas a los estados financieros de las Entidades Paraestatales y Fideicomisos No Empresariales y No Financieros, correspondiente al 30 de septiembre de 2022, con los siguientes apartados:

- Notas de Desglose
- Notas de Memoria (Cuentas de Orden), y
- Notas de Gestión Administrativa

Las cifras mostradas al 30 de septiembre de 2022, se presentan de conformidad a la estructura de consolidación dictado por el Consejo Nacional de Armonización Contable, en el Acuerdo por el que se armoniza la estructura de las cuentas públicas, publicado en el Diario Oficial de la Federación el 30 de diciembre de 2013, reformas del 6 de octubre de 2014, 27 de septiembre de 2018 y 23 de diciembre de 2020.

**NOTAS DE DESGLOSE****AL ESTADO DE SITUACIÓN FINANCIERA****ACTIVO**

El activo se compone de los fondos, valores, derechos y bienes cuantificados en términos monetarios, los cuales controla y disponen las Entidades Paraestatales y Fideicomisos no Empresariales y no Financieros para la prestación de servicios públicos, éste se integra como sigue:

**Circulante****Efectivo y Equivalentes**

Al 30 de septiembre de 2022 este rubro, asciende a un monto de 7 mil 471.5 millones de pesos, y representa el 88.6 por ciento del activo circulante, se integra principalmente por los fondos fijos de caja, así como por la disponibilidad financiera por las ministraciones radicadas para cubrir los compromisos de pago a proveedores y prestadores de servicios, así como impuestos retenidos y sueldos.

Además, este rubro registra lo siguiente:

- Ingresos Propios obtenidos a través de las actividades de las Entidades Paraestatales y Fideicomisos no Empresariales y no Financieros.
- Depósitos otorgados a terceros por servicio de arrendamiento de instalaciones o equipos utilizados por las Entidades Paraestatales y Fideicomisos no Empresariales y no Financieros; así como, para servicios básicos y técnicos especializados.

Este rubro de igual manera refleja recursos de mayor liquidez, que son totalmente convertibles en importes determinados en efectivo sujeto a un riesgo mínimo de su valor, los cuales se encuentran disponibles para solventar gastos de operación y de inversión, que a su vez inciden en el patrimonio de las Entidades Paraestatales y Fideicomisos no Empresariales y no Financieros.

<b>EFFECTIVO Y EQUIVALENTES</b>		
<b>( Cifras en Pesos )</b>		
<b>CONCEPTO</b>	<b>SEP 2022</b>	<b>DIC 2021</b>
Efectivo	788 427	0
Bancos/Dependencias y Otros	6 025 205 536	2 801 411 051
Inversiones Temporales (hasta 3	8 026 868	8 013 923
Fondos con Afectación Específica	1 431 016 660	903 951 017
Depósitos de Fondos de Terceros en Garantía y/o Administración	6 414 497	6 947 892
<b>SUMAS</b>	<b>7 471 451 988</b>	<b>3 720 323 883</b>

#### *Derechos a Recibir Efectivo o Equivalentes*

Este rubro del activo se compone por ministraciones por depositar y así como ministraciones pendientes de regularizar a entes públicos, de igual forma se integra por deudores por préstamos a corto plazo, concedidos a funcionarios y empleados de las Entidades Paraestatales y Fideicomisos no Empresariales y no Financieros, así también por pagos en demasía correspondientes al Instituto del Fondo Nacional de la Vivienda para los Trabajadores (INFONAVIT).

Este rubro expone la cifra de 191.5 millones de pesos y representa el 2.3 por ciento del activo circulante.

<b>DERECHOS A RECIBIR EFECTIVO O EQUIVALENTES</b>		
<b>( Cifras en Pesos )</b>		
<b>CONCEPTO</b>	<b>SEP 2022</b>	<b>DIC 2021</b>
Inversiones Financieras de Corto Plazo	1 396 887	1 337 637
Cuentas por Cobrar a Corto Plazo	91 410 527	1 243 625 238
Deudores Diversos por Cobrar a Corto Plazo	9 770 660	2 933 892
Préstamos Otorgados a Corto Plazo	88 891 660	94 580 138
Otros Derechos a Recibir Efectivo o Equivalentes a Corto Plazo	9	341
<b>SUMAS</b>	<b>191 469 743</b>	<b>1 342 477 246</b>

#### *Derechos a Recibir Bienes o Servicios*

Este rubro presenta una cifra de 320.7 millones de pesos al 30 de septiembre de 2022 y se integra por anticipos derivados de la adquisición de bienes muebles y prestación de servicios necesarios para la operatividad del Instituto

Tecnológico Superior de Cintalapa así como por los anticipos otorgados a los contratistas por obra pública en bienes de dominio público por parte de la Comisión de Caminos e Infraestructura Hidráulica, representando el 3.8 por ciento del activo circulante.

**DERECHOS A RECIBIR BIENES O SERVICIOS**

( Cifras en Pesos )

CONCEPTO	SEP 2022	DIC 2021
Anticipo a Proveedores por Adquisición de Bienes y Prestación de Servicios a Corto Plazo	10 000	10 000
Anticipo a Contratistas por Obras Públicas a Corto Plazo	320 717 861	0
<b>SUMAS</b>	<b>320 727 861</b>	<b>10 000</b>

**Inventarios**

Este rubro al 30 de septiembre de 2022 asciende a 5.7 millones de pesos y refleja la existencia física de mercancías para su venta; pertenecientes al Instituto Casa de las Artesanías de Chiapas y representa el 0.1 por ciento del activo circulante.

**INVENTARIOS**

( Pesos )

CONCEPTO	SEP 2022	DIC 2021
Inventario de Mercancías para Venta	5 672 667	5 888 645
<b>SUMAS</b>	<b>5 672 667</b>	<b>5 888 645</b>

**Almacenes**

El rubro de almacenes asciende a 28.6 millones de pesos, con respecto al activo circulante representa el 0.3 por ciento y refleja la existencia física de materias primas y de consumibles que se tienen en los almacenes al 30 de septiembre de 2022, integrado principalmente por materiales y suministro de consumo, como son los materiales y útiles de oficina, refacciones y accesorios de equipo de cómputo, esenciales para la operatividad de las Entidades Paraestatales y Fideicomisos no Empresariales y no Financieras.

**ALMACENES**

( Cifras en Pesos )

CONCEPTO	SEP 2022	DIC 2021
Almacén de Materiales y Suministros de Consumo	28 562 079	19 412 291
<b>SUMAS</b>	<b>28 562 079</b>	<b>19 412 291</b>

**Otros Activos Circulantes**

En este rubro se expone la cifra de 413.3 millones de pesos, el cual representa el 4.9 por ciento del total del activo circulante y se integra por Proyectos de mantenimiento (mantenimiento preventivo, menor y correctivo) de planteles educativos, para atender las necesidades de liquidez para su conservación y mantenimiento.

**OTROS ACTIVOS CIRCULANTES**

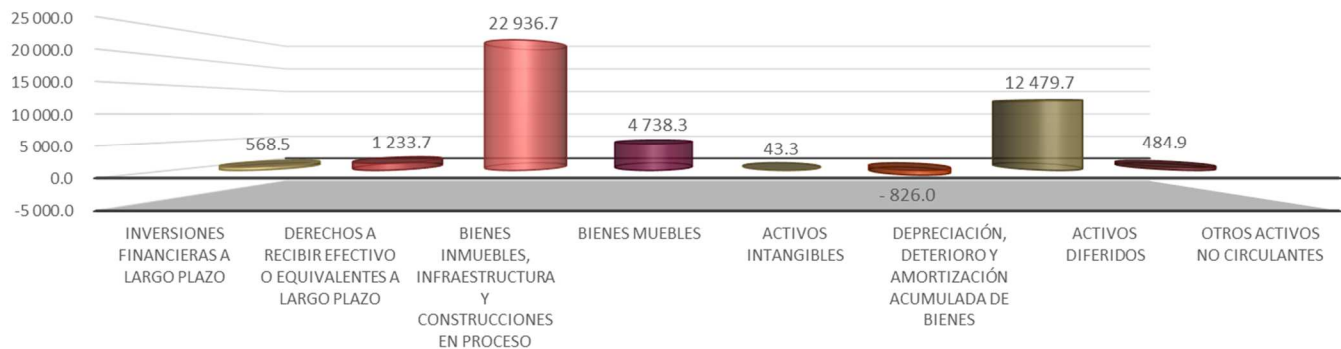
( Cifras en Pesos )

CONCEPTO	SEP 2022	DIC 2021
Adquisición de Fondos Con Terceros	413 284 646	338 228 160
<b>SUMAS</b>	<b>413 284 646</b>	<b>338 228 160</b>

**No Circulante**

**ACTIVO NO CIRCULANTE SEPTIEMBRE 2022**

TOTAL: 41 659.0 (Millones de Pesos)



**Inversiones Financieras a Largo Plazo**

El monto al periodo que se informa en este rubro fue por 568.5 millones de pesos, mismo que representa el 1.3 por ciento del activo no circulante; está integrado de los fideicomisos recuperables de las Entidades Paraestatales y Fideicomisos no Empresariales y no Financieros, orientados al mejoramiento de servicios educativos y sociales en el Estado.

Destacándose los siguientes:

- Programa del Mejoramiento del Profesorado (PROMEP)
- Fideicomiso Una Mano...Una Esperanza
- Fondo de Aportaciones Múltiples (FAM)
- Fondo para la Gestión Integral de Riesgos de Desastres (FOGIRD)

**INVERSIONES FINANCIERAS A LARGO PLAZO**

( Cifras en Pesos )

CONCEPTO	SEP 2022	DIC 2021
Fideicomisos, Mandatos y Contratos Análogos	568 514 645	550 629 395
<b>SUMAS</b>	<b>568 514 645</b>	<b>550 629 395</b>

**Derechos a Recibir Efectivo o Equivalentes a Largo Plazo**

Este rubro del activo del 1 de enero al 30 de septiembre de 2022 refleja 1 mil 233.7 millones de pesos el cual representa 3.0 por ciento del activo no circulante y se compone de los convenios de prestación de servicios pendientes de recuperar, bienes y servicios, apoyos institucionales, préstamos otorgados al personal administrativo,

confianza y docentes pendientes de recuperar, subsidio al empleo, deudores por responsabilidades y sujetos a resolución judicial.

**DERECHOS A RECIBIR EFECTIVO O EQUIVALENTES A LARGO PLAZO**

( Cifras en Pesos )

CONCEPTO	SEP 2022	DIC 2021
Documentos por Cobrar a Largo Plazo	438 876 557	436 688 610
Deudores Diversos a Largo Plazo	115 944 457	116 213 540
Ingresos por Recuperar a Largo Plazo	72 511	72 511
Préstamos Otorgados a Largo Plazo	670 665 795	671 382 908
Otros Derechos a Recibir Efectivo o Equivalentes a Largo Plazo	8 130 009	8 330 009
<b>SUMAS</b>	<b>1 233 689 329</b>	<b>1 232 687 578</b>

**Bienes Inmuebles, Infraestructura y Construcciones en Proceso**

Al 30 de septiembre de 2022 este rubro del activo refleja la cifra de 22 mil 936.7 millones de pesos y representa el valor de la infraestructura tangible, edificios no habitacionales y terrenos propiedad de las Entidades Paraestatales y Fideicomisos no Empresariales y no Financieros, así como, el valor de las obras que se encuentran en proceso de ejecución y de las obras terminadas por transferir.

Entre estas obras se destaca la construcción de: aulas, espacios deportivos, centros culturales, viviendas de interés social; construcción y rehabilitación de hospitales y centros de salud micro regionales, y el mejoramiento de edificios públicos en distintos municipios del Estado.

Cabe mencionar que este rubro también se compone de instalaciones y equipamiento de aulas con estructuras prefabricadas, realizadas en diversos municipios del Estado. También se incluyen diversos predios destinados a parques y panteones.

Del total del activo no circulante este rubro representa el 55.1 por ciento.

**BIENES INMUEBLES, INFRAESTRUCTURA Y CONSTRUCCIONES EN PROCESO**

( Cifras en Pesos )

CONCEPTO	SEP 2022	DIC 2021
Terrenos	2 401 529 794	2 392 237 762
Edificios no Habitacionales	5 336 243 405	5 410 299 501
Infraestructura	255 837	255 837
Construcciones en Proceso en Bienes de Dominio Público	2 724 042 847	4 700 284 993
Construcciones en Proceso en Bienes Propios	11 069 304 174	11 415 233 343
Otros Bienes Inmuebles	1 405 280 094	1 405 280 094
<b>SUMAS</b>	<b>22 936 656 151</b>	<b>25 323 591 530</b>

**Bienes Muebles**

Este rubro del activo refleja el valor de los bienes muebles que poseen las Entidades Paraestatales y Fideicomisos no Empresariales y no Financieros y que al 30 de septiembre de 2022, asciende a un monto global de 4 mil 738.3 millones de pesos y representa el 11.4 por ciento respecto al total del activo no circulante, integrándose por: mobiliario y equipo de administración, mobiliario y equipo educacional y recreativo, equipo e instrumental médico y de laboratorio, vehículos y equipo de transporte, equipo de defensa y seguridad, maquinaria, otros equipos y herramientas, colecciones, obras de arte y objetos valiosos y activos biológicos; los cuales son necesarios para cubrir la operatividad de las diferentes entidades.

<b>BIENES MUEBLES</b>		
<i>( Cifras en Pesos )</i>		
<b>CONCEPTO</b>	<b>SEP 2022</b>	<b>DIC 2021</b>
Mobiliario y Equipo de Administración	668 102 652	671 384 774
Mobiliario y Equipo Educacional y Recreativo	234 161 980	230 794 381
Equipo e Instrumental Médico y de Laboratorio	2 452 973 957	2 451 460 703
Vehículos y Equipo de Transporte	793 869 851	798 390 028
Equipo de Defensa y Seguridad	2 247 191	2 247 191
Maquinaria, Otros Equipos y Herramientas	562 454 378	592 029 803
Colecciones, Obras de Arte y Objetos Valiosos	24 420 694	24 439 308
Activos Biológicos	34 254	18 000
<b>SUMAS</b>	<b>4 738 264 957</b>	<b>4 770 764 188</b>

**Activos Intangibles**

Al 30 de septiembre de 2022, este rubro asciende a 43.3 millones de pesos y representa el valor de todos los bienes intangibles que poseen las Entidades Paraestatales y Fideicomisos no Empresariales y no Financieros como son: software, patentes, marcas, derechos, licencias y otros activos intangibles los cuales son necesarios para la operatividad y funcionamiento de las áreas administrativas de las entidades que la conforma.

Representa el 0.1 por ciento del activo no circulante.

<b>ACTIVOS INTANGIBLES</b>		
<i>( Cifras en Pesos )</i>		
<b>CONCEPTO</b>	<b>SEP 2022</b>	<b>DIC 2021</b>
Software	20 982 295	22 078 624
Patentes, Marcas y Derechos	1 043 431	1 043 431
Licencias	21 293 091	20 118 690
Otros Activos Intangibles	10 242	10 242
<b>SUMAS</b>	<b>43 329 059</b>	<b>43 250 987</b>

**Depreciación, Deterioro y Amortización Acumulada de Bienes**

Este rubro refleja una cifra negativa de 826 millones de pesos, el cual representa una disminución del 2.0 por ciento del activo no circulante; se integra por la depreciación a los bienes muebles e inmuebles, así como, de la amortización

de los activos intangibles de las Entidades Paraestatales y Fideicomisos no Empresariales y no Financieros; aplicándose las tasas establecidas para tal efecto en la Ley del Impuesto sobre la Renta y el procedimiento establecido por el Consejo Nacional de Armonización Contable (CONAC), aplicados por los entes públicos en el ejercicio 2022.

#### DEPRECIACIÓN, DETERIORO Y AMORTIZACIÓN ACUMULADA DE BIENES

( Cifras en Pesos )

CONCEPTO	SEP 2022	DIC 2021
Depreciación Acumulada de Bienes Inmuebles	( 100 464 010)	( 100 464 010)
Depreciación Acumulada de Bienes Muebles	( 724 223 768)	( 725 540 651)
Amortización Acumulada de Activos Intangibles	( 1 355 339)	( 1 355 339)
<b>SUMAS</b>	<b>( 826 043 117)</b>	<b>( 827 360 000)</b>

#### Activos Diferidos

El saldo de este rubro asciende a 12 mil 479.7 millones de pesos y se integra por: estudios, formulación y evaluación de proyectos con 1.7 millones de pesos, anticipos otorgados a proveedores por la adquisición de bienes y prestación de servicios y contratistas de obras, con 264.7 millones de pesos; así como, operaciones transitorias por regularizar por 12 mil 213.3 millones integradas por: 11 mil 947.9 millones de pesos correspondientes a recursos de años anteriores y 265.4 millones de pesos por recursos del ejercicio que se informa.

Al 30 de septiembre de 2022, este rubro representa el 30.0 por ciento respecto al total del activo no circulante.

#### ACTIVOS DIFERIDOS

( Cifras en Pesos )

CONCEPTO	SEP 2022	DIC 2021
Estudios, Formulación y Evaluación de Proyectos	1 767 507	1 767 507
Anticipos a Largo Plazo	264 696 772	266 070 401
Otros Activos Diferidos	12 213 259 273	11 849 276 785
<b>SUMAS</b>	<b>12 479 723 552</b>	<b>12 117 114 693</b>

#### Otros Activos no Circulantes

Los otros activos no circulantes, reflejan el valor de los bienes muebles e inmuebles de los entes públicos, que se encuentran bajo contrato de comodato, estos bienes se otorgan entre entes públicos de las Entidades Paraestatales y Fideicomisos no Empresariales y no Financieros.

Al 30 de septiembre de 2022 el saldo de este rubro asciende a 484.9 millones de pesos y representa el 1.1 por ciento respecto al total del activo no circulante.

#### OTROS ACTIVOS NO CIRCULANTES

( Cifras en Pesos )

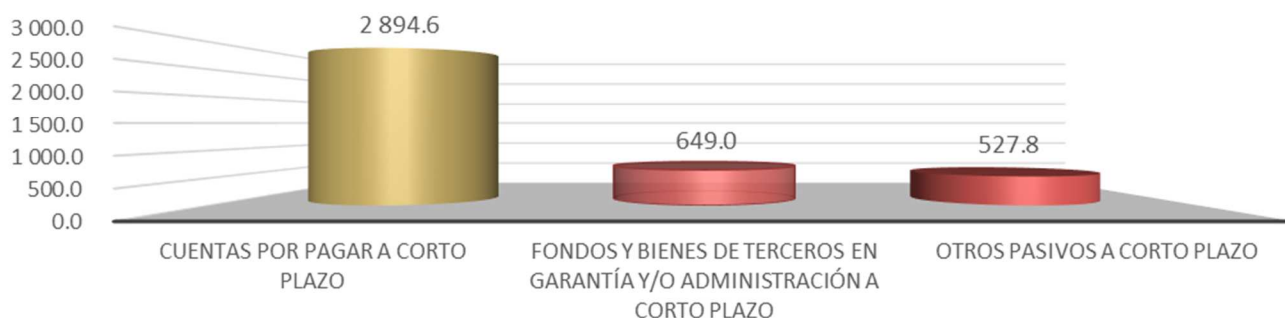
CONCEPTO	SEP 2022	DIC 2021
Bienes en Comodato	484 855 290	384 376 225
<b>SUMAS</b>	<b>484 855 290</b>	<b>384 376 225</b>

**PASIVO**

Es el conjunto de cuentas que permite el registro de las obligaciones contraídas por los entes públicos, para el desarrollo de sus funciones y la prestación de los servicios públicos. Al 30 de septiembre de 2022, los estados financieros reflejan principalmente pasivo circulante o corto plazo, es decir, aquellas obligaciones en que la exigibilidad de pago es menor a un año, así también, pasivo no circulante o largo plazo que representa las obligaciones con vencimiento posterior a un año.

**Circulante****PASIVO CIRCULANTE SEPTIEMBRE 2022**

TOTAL: 4 071.4 (Millones de Pesos)

**Cuentas por Pagar a Corto Plazo**

Al 30 de septiembre de 2022 este rubro asciende a 2 mil 894.6 millones de pesos, y representa el 71.1 por ciento del pasivo circulante.

Se integra por los pasivos de prestaciones salariales, sueldos y aguinaldo devengado no pagado a la fecha que se informa, por las aportaciones patronales del Instituto Mexicano del Seguro Social (IMSS) e Instituto del Fondo Nacional de la Vivienda para los Trabajadores (INFONAVIT), Sistema de Ahorro para el Retiro (SAR), Instituto de Seguridad y Servicios Sociales de los Trabajadores del Estado (ISSSTE) y Fondo de la Vivienda del Instituto de Seguridad y Servicios Sociales de los Trabajadores del Estado (FOVISSSTE), además del 2 por ciento del Impuesto Sobre Nóminas.

Así mismo, este rubro está compuesto por los siguientes conceptos:

- Compromisos contraídos por las entidades derivado de la adquisición de bienes de consumo e inventariables y, por la contratación de servicios necesarios para su operatividad y que al periodo que se informa los cuales se encuentran pendientes de pago; así como, el registro de estimaciones por las obligaciones contraídas con contratistas por obra pública.
- Por el registro de las retenciones por servicios personales: cuotas del Instituto Mexicano del Seguro Social (IMSS) e Instituto del Fondo Nacional de la Vivienda para los Trabajadores (INFONAVIT) e Instituto de Seguridad y de Servicios Sociales de los Trabajadores del Estado (ISSSTE), cuota sindicales, además, por las retenciones y contribuciones a favor de terceros, por préstamos a Instituciones Financieras, 2 por ciento de Impuesto Sobre Nóminas a prestadores de servicios, IVA por honorarios; por las retenciones efectuadas a los contratistas por: 1 por ciento de aportación al Estado para obras de beneficio social, 2 al millar para el Instituto de Capacitación a los Trabajadores de la Industria de la Construcción, 3 al millar para el Instituto de Capacitación a los Trabajadores de la Industria de la Construcción, 5 al millar de inspección y vigilancia y 6 por ciento de contribución adicional para el desarrollo económico y social.
- Por la recuperación de préstamos a fraccionamientos, rendimientos bancarios, depósitos pendientes de aclarar, así como por el concepto de Viáticos.



**CUENTAS POR PAGAR A CORTO PLAZO**

( Cifras en Pesos )

CONCEPTO	SEP 2022	DIC 2021
Servicios Personales por Pagar a Corto Plazo	762 235 009	497 089 742
Proveedores por Pagar a Corto Plazo	457 453 560	701 449 343
Contratistas por Obras Públicas por Pagar a Corto Plazo	75 133 155	568 625 457
Transferencias Otorgadas por Pagar a Corto Plazo	47 996 772	6 854 646
Retenciones y Contribuciones por Pagar a Corto Plazo	1 322 001 992	2 023 668 062
Otras Cuentas por Pagar a Corto Plazo	229 780 558	198 705 877
<b>SUMAS</b>	<b>2 894 601 046</b>	<b>3 996 393 127</b>

**Fondos y Bienes de Terceros en Garantía y/o Administración a Corto Plazo**

En este rubro se presenta la cantidad de 649 millones de pesos al 30 de septiembre de 2022, se integra por las obligaciones adquiridas con recursos propios y recursos ajenos, de recursos administrados por las Entidades Paraestatales y Fideicomisos no Empresariales y no Financieros para propósitos afines como: proveedores, servicios personales, retenciones y contribuciones.

Así mismo se incluyen los recursos de programas culturales y los rendimientos bancarios.

Además es importante mencionar que este rubro está integrado también por recursos del Programa del Mejoramiento del Profesorado (PROMEP).

Este rubro representa el 15.9 por ciento respecto al total del pasivo circulante.

**FONDOS Y BIENES DE TERCEROS EN GARANTÍA y/o ADMINISTRACIÓN A CORTO PLAZO**

( Cifras en Pesos )

CONCEPTO	SEP 2022	DIC 2021
Fondos en Garantía a Corto Plazo	180	60
Fondos en Administración a Corto Plazo	648 789 094	392 596 220
Fondos de Fideicomisos, Mandatos y Contratos Análogos a Corto Plazo	226 674	128 000
<b>SUMAS</b>	<b>649 015 948</b>	<b>392 724 280</b>

**Otros Pasivos a Corto Plazo**

A 527.8 millones de pesos, asciende este rubro, y corresponde a recursos federales otorgados en forma directa a las Entidades Paraestatales y Fideicomisos no Empresariales y no Financieros, así como rendimientos bancarios e ingresos captados a través de los diversos servicios que otorgan estos entes públicos pendientes de clasificar. Al 30 de septiembre de 2022, este rubro representa el 13.0 por ciento respecto al activo no circulante.

**OTROS PASIVOS A CORTO PLAZO**

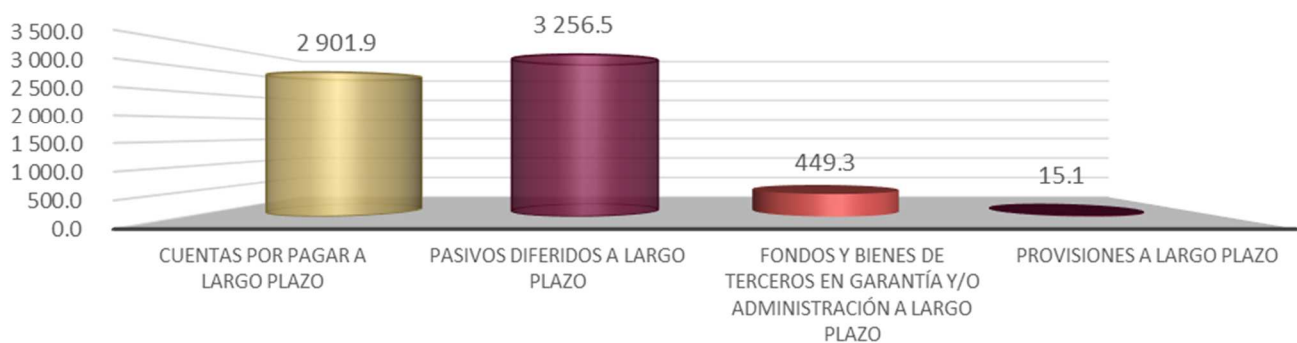
( Cifras en Pesos )

CONCEPTO	SEP 2022	DIC 2021
Ingresos por Clasificar	77 745 749	38 649 818
Otros Pasivos Circulantes	450 017 553	4 017 551
<b>SUMAS</b>	<b>527 763 302</b>	<b>42 667 369</b>

**No Circulante**

**PASIVO NO CIRCULANTE SEPTIEMBRE 2022**

TOTAL: 6 622.8 (Millones de Pesos)



**Cuentas por Pagar a Largo Plazo**

Este rubro del pasivo, refleja el registro de los compromisos contraídos a largo plazo, por la adquisición de bienes de consumo inventariables, por la contratación de servicios con proveedores, así como, estimaciones por las obligaciones contraídas con contratistas por obra pública en bienes de dominio público y propios, las cuales se encuentran pendientes de liquidar y/o depurar.

Al 30 de septiembre de 2022, este rubro asciende a 2 mil 901.9 millones de pesos y representa el 43.8 por ciento del pasivo no circulante.

**CUENTAS POR PAGAR A LARGO PLAZO**

( Cifras en Pesos )

CONCEPTO	SEP 2022	DIC 2021
Proveedores por Pagar a Largo Plazo	2 663 331 650	2 714 939 816
Contratistas por Obras Públicas por Pagar a Largo Plazo	238 553 359	242 266 654
<b>SUMAS</b>	<b>2 901 885 009</b>	<b>2 957 206 470</b>

**Pasivos Diferidos a Largo Plazo**

Este rubro al 30 de septiembre de 2022 asciende a 3 mil 256.5 millones de pesos y está integrado por el registro de prestaciones salariales como: sueldos y salarios, aguinaldo devengado no pagado, además por las aportaciones patronales al Sistema de Ahorro para el Retiro (S.A.R), al Instituto de Seguridad y de Servicios Sociales de los Trabajadores del Estado (ISSSTE), al Instituto del Fondo Nacional de la Vivienda para los Trabajadores (INFONAVIT) y al Fondo de la Vivienda del Instituto de Seguridad y Servicios Sociales de los Trabajadores del Estado (FOVISSSTE), y el 2 por ciento del Impuesto Sobre Nóminas.

Se incluyen en este rubro el registro de las retenciones y contribuciones, IVA e ISR por Honorarios, caja de ahorro, embargo por juicio mercantil, viáticos, pensión alimenticia.

Así mismo se compone de los recursos recibidos del programa Oportunidades y Recuperación de Préstamos para Fraccionamientos. Así como Préstamos y Anticipos de Ministración otorgados por la Tesorería, traspaso de recursos entre cuentas bancarias, recursos del Fondo de Aportaciones para los Servicios de Salud (FASSA) y abonos bancarios por aclarar. Además por las retenciones efectuadas a los contratistas por obra pública clasificados de la siguiente manera:

- 1 por ciento de aportación al Estado para obras de beneficio social.
- 5 al millar de inspección y vigilancia

Este rubro representa el 49.2 por ciento respecto al total del pasivo no circulante.

<b>PASIVOS DIFERIDOS A LARGO PLAZO</b>		
( Cifras en Pesos )		
<b>CONCEPTO</b>	<b>SEP 2022</b>	<b>DIC 2021</b>
Otros Pasivos Diferidos a Largo Plazo	3 256 539 181	4 903 927 437
<b>SUMAS</b>	<b>3 256 539 181</b>	<b>4 903 927 437</b>

#### **Fondos y Bienes de Terceros en Garantía y/o Administración a Largo Plazo**

A 449.3 millones de pesos ascienden este rubro al 30 de septiembre del ejercicio 2022 y corresponde a saldos de obligaciones con Recursos Ajenos para cubrir pago de Servicios Personales y Gastos de Operación. Así también, este rubro está integrado por pasivos derivados del Sistema de Protección en Salud.

Este rubro representa el 6.8 por ciento del pasivo no circulante.

<b>FONDOS Y BIENES DE TERCEROS EN GARANTÍA y/o ADMINISTRACIÓN A LARGO PLAZO</b>		
( Cifras en Pesos )		
<b>CONCEPTO</b>	<b>SEP 2022</b>	<b>DIC 2021</b>
Fondos en Administración a Largo	440 551 960	665 280 473
Fondos de Fideicomisos, Mandatos y Contratos Análogos a Largo Plazo	8 755 068	8 755 068
<b>SUMAS</b>	<b>449 307 028</b>	<b>674 035 541</b>

#### **Provisiones a Largo Plazo**

Este rubro asciende a 15.1 millones de pesos, y se integra por la provisión para demandas y juicios a largo plazo para hacer frente a casos fortuitos, que resulten de la operatividad de los entes públicos que conforman las Entidades Paraestatales y Fideicomisos No Empresariales y No Financieros.

Al periodo que se informa este rubro representa el 0.2 por ciento del total del pasivo no circulante.

**PROVISIONES A LARGO PLAZO**

( Cifras en Pesos )

CONCEPTO	SEP 2022	DIC 2021
Provisión para Demandas y Juicios a Largo Plazo	15 076 567	15 076 567
<b>SUMAS</b>	<b>15 076 567</b>	<b>15 076 567</b>

**AL ESTADO DE ACTIVIDADES**

El resultado positivo obtenido del 1 de enero al 30 de septiembre de 2022, que asciende a 5 mil 877.4 millones de pesos y se obtiene de restar a los ingresos percibidos que para este ejercicio por cambio de política de consolidación, se reflejan las ministraciones a las entidades, contra los gastos y otras pérdidas sin considerar los recursos destinados en la adquisición de bienes muebles e inmuebles consideradas como inversión, así como, recursos comprometidos de gasto de inversión para la continuidad de obras en proceso.

**Ingresos y Otros Beneficios**

Los ingresos ascienden a 23 mil 357.1 millones de pesos, estos son originados principalmente por las ministraciones a las entidades, incluyendo dentro de estas los ingresos presupuestarios provenientes de economías y del ejercicio que se informa, registrados dentro de las transferencias, asignaciones, subsidios y subvenciones, y pensiones y jubilaciones, también se integran de los registros de servicios prestados por las Entidades Paraestatales y Fideicomisos no Empresariales y no Financieros.

Así mismo en este rubro se registran, los ingresos obtenidos por concepto de rendimientos bancarios, así como redondeos a favor por concepto de pagos de facturas e impuestos, por apertura de cuentas bancarias, bonificaciones, reintegros, entre otros.

**Gastos y Otras Pérdidas**

Los gastos y otras pérdidas son aquellas cuentas que registran los gastos de funcionamiento de las Entidades Paraestatales y Fideicomisos no Empresariales y no Financieros, transferencias, asignaciones, subsidios y otras ayudas, así como la disminución de inventarios, los cuales ascienden a un importe de 17 mil 479.7 millones de pesos.

También se encuentran los registros de aquellos bienes enajenables e inventariables, cuyo costo unitario de adquisición no sobrepasa 70 veces el valor diario de la Unidad de Medida y Actualización (UMA).

A continuación, se presenta la conciliación entre los ingresos presupuestarios y contables, así como, entre los egresos presupuestarios y los gastos contables:

**ENTIDADES PARAESTATALES Y FIDEICOMISOS NO EMPRESARIALES Y NO FINANCIEROS**

Estados e Información Contable al 3er. Trimestre 2022

**ENTIDADES PARAESTATALES Y FIDEICOMISOS NO EMPRESARIALES Y NO FINANCIEROS  
CONCILIACIÓN ENTRE LOS INGRESOS PRESUPUESTARIOS Y CONTABLES CONSOLIDADO**

DEL 1 DE ENERO AL 30 DE SEPTIEMBRE DE 2022

( Cifras en Pesos )

<b>Total de Ingresos Presupuestarios</b>	<b>23 249 010 959</b>
<b>Más Ingresos Contables No Presupuestarios</b>	<b>108 097 539</b>
Ingresos Financieros	0
Incremento por Variación de Inventarios	0
Disminución del Exceso de Estimaciones por Pérdida o Deterioro u Obsolescencia	0
Disminución del Exceso de Provisiones	0
Otros Ingresos y Beneficios Varios	46 615 447
Otros Ingresos Contables No Presupuestarios	61 482 092
<b>Menos Ingresos Presupuestarios No Contables</b>	<b>0</b>
Aprovechamientos Patrimoniales	0
Ingresos Derivados de Financiamientos	0
Otros Ingresos Presupuestarios No Contables	0
<b>Total de Ingresos Contables</b>	<b>23 357 108 498</b>

Fuente: Secretaría de Hacienda.

**ENTIDADES PARAESTATALES Y FIDEICOMISOS NO EMPRESARIALES Y NO FINANCIEROS  
CONCILIACIÓN ENTRE LOS EGRESOS PRESUPUESTARIOS Y LOS GASTOS CONTABLES CONSOLIDADO**

DEL 1 DE ENERO AL 30 DE SEPTIEMBRE DE 2022

( Cifras en Pesos )

<b>Total de Egresos Presupuestarios</b>	<b>19 280 399 799</b>
<b>Menos Egresos Presupuestarios No Contables</b>	<b>1 831 331 803</b>
Materias Primas y Materiales de Producción y Comercialización	0
Materiales y Suministros	12 541 855
Mobiliario y Equipo de Administración	1 979 599
Mobiliario y Equipo Educacional y Recreativo	3 403 882
Equipo e Instrumental Médico y de Laboratorio	265 404
Vehículos y Equipo de Transporte	35 789 220
Equipo de Defensa y Seguridad	0
Maquinaria, Otros Equipos y Herramientas	12 734 545
Activos Biológicos	0
Bienes Inmuebles	0
Activos Intangibles	115 744
Obra Pública en Bienes de Dominio Público	856 144 136
Obra Pública en Bienes Propios	374 787 636
Acciones y Participaciones de Capital	0
Compra de Títulos y Valores	0
Concesión de Préstamos	0
Inversiones en Fideicomisos, Mandatos y Otros Análogos	212 851 922
Provisiones para Contingencias y Otras Erogaciones Especiales	0
Amortización de la Deuda Pública	0
Adeudos de Ejercicios Fiscales Anteriores (ADEFAS)	0
Otros Egresos Presupuestarios No Contables	320 717 860
<b>Más Gastos Contables No Presupuestarios</b>	<b>30 648 038</b>
Estimaciones, Depreciaciones, Deterioros, Obsolescencia y Amortizaciones	131 749
Provisiones	0
Disminución de Inventarios	418 643
Aumento por Insuficiencia de Estimaciones por Pérdida o Deterioro u Obsolescencia	0
Aumento por Insuficiencia de Provisiones	0
Otros Gastos	49 851
Otros Gastos Contables No Presupuestarios	30 047 795
<b>Total de Gastos Contables</b>	<b>17 479 716 034</b>

Fuente: Secretaría de Hacienda.

## AL ESTADO DE VARIACIÓN EN LA HACIENDA PÚBLICA

La Hacienda Pública representa el importe de los bienes y derechos que son propiedad de las entidades, dicho importe es modificado principalmente por el resultado positivo obtenido al periodo que se informa fue de 5 mil 877.4 millones de pesos y representa las adquisiciones de bienes muebles e inmuebles consideradas como inversión, así como, recursos comprometidos de gasto de inversión para la continuidad de obras en proceso, de la misma manera, es afectado por el resultado derivado del registro de operaciones de ejercicios anteriores por reintegros, depuración contable, donaciones recibidas, así como incrementos y decrementos de bienes muebles e inmuebles; a la fecha, la Hacienda Pública refleja un saldo de 39 mil 396 millones de pesos.

Así también, es modificado por el aumento o disminución al patrimonio, derivado del registro de los incrementos o decrementos realizados al patrimonio de las entidades. A la fecha que se informa la modificación neta positiva al patrimonio es de 3 mil 356.6 millones de pesos.

## AL ESTADO DE FLUJOS DE EFECTIVO

El Estado de Flujos de Efectivo de las Entidades Paraestatales y Fideicomisos no Empresariales y no Financieros, muestra los flujos de efectivo, conformado por los elementos básicos: origen y aplicación de los recursos.

El incremento neto en el efectivo y equivalentes al efectivo al 30 de septiembre de 2022 asciende a 3 mil 751.1 millones de pesos.

### *Flujo de Efectivo de las Actividades de Operación*

Durante el periodo que se informa, las Entidades Paraestatales y Fideicomisos no Empresariales y no Financieros, recibieron ingresos de gestión por la cantidad de 23 mil 357.1 millones de pesos. El gasto de funcionamiento devengado por el periodo comprendido del 1 de enero al 30 de septiembre de 2022 asciende a 17 mil 479.7 millones de pesos, el cual refleja un flujo neto positivo por actividades de operación por un importe de 5 mil 877.4 millones de pesos.

### *Flujo de Efectivo de las Actividades de Inversión*

Durante el periodo que se informa, las Entidades Paraestatales y Fideicomisos no Empresariales y no Financieros, recibieron ingresos de inversión por la cantidad de 4 mil 969 millones de pesos. El gasto de funcionamiento devengado por el periodo comprendido del 1 de enero al 30 de septiembre de 2022 asciende a 4 mil 807.4 millones de pesos, el cual refleja un flujo neto negativo por actividades de inversión por un importe de 161.6 millones de pesos.

### *Flujo de Efectivo de las Actividades de Financiamiento*

Durante el periodo que se informa, las Entidades Paraestatales y Fideicomisos no Empresariales y no Financieros, recibió ingresos de financiamiento por la cantidad de 1 mil 78.8 millones de pesos. El gasto de funcionamiento devengado por el periodo comprendido del 1 de enero al 30 de septiembre de 2022 asciende a 3 mil 366.6 millones de pesos, el cual refleja un flujo neto negativo por actividades de financiamiento por un importe de 2 mil 287.8 millones de pesos.

<b>EFFECTIVO Y EQUIVALENTES</b>		
<i>( Cifras en Pesos )</i>		
<b>CONCEPTO</b>	<b>SEP 2022</b>	<b>DIC 2021</b>
Efectivo	788 427	0
Bancos/Tesorería	0	0
Bancos/Dependencias y Otros	6 025 205 536	2 801 411 051
Inversiones Temporales (hasta 3 meses)	8 026 868	8 013 923
Fondos con Afectación Específica	1 431 016 660	903 951 017
Depósitos de Fondos de Terceros en Garantía y/o Administración	6 414 497	6 947 892
Otros Efectivos y Equivalentes	0	0
<b>Total de Efectivo y Equivalentes</b>	<b>7 471 451 988</b>	<b>3 720 323 883</b>

**Fuente:** Secretaría de Hacienda.

A continuación, se presenta la Conciliación de los Flujos de Efectivo Netos de las Actividades de Operación y los saldos de Resultados del Ejercicio (Ahorro/Desahorro):

<b>CONCILIACIÓN DE LOS FLUJOS DE EFECTIVO NETOS DE LAS ACTIVIDADES DE OPERACIÓN Y LOS SALDOS DE RESULTADOS DEL EJERCICIO (AHORRO/DESAHORRO)</b>		
<i>( Cifras en Pesos )</i>		
<b>CONCEPTO</b>	<b>SEP 2022</b>	<b>DIC 2021</b>
<b>Resultados del Ejercicio Ahorro/Desahorro</b>	<b>5 877 392 464</b>	<b>5 051 841 625</b>
<b>Movimientos de partidas (o rubros) que no afectan al efectivo</b>		
Incremento en las Provisiones	0	0
<b>Flujos de Efectivo Netos de las Actividades de Operación</b>	<b>5 877 392 464</b>	<b>5 051 841 625</b>

**Fuente:** Secretaría de Hacienda.

## NOTAS DE MEMORIA

Atendiendo a lo establecido en la Ley General de Contabilidad Gubernamental, para efectos del registro y control, el Consejo Nacional de Armonización Contable ha determinado Cuentas de Orden Contables, mismas que se presentan en el Plan de Cuentas emitido.

Las notas de Memoria, representan los movimientos de valores que no afecten o modifiquen el balance de las Entidades Paraestatales y Fideicomisos no Empresariales y no Financieros, sin embargo, su incorporación en libros es necesaria con fines de recordatorio contable, de control y en general sobre los aspectos administrativos, o bien, para consignar sus derechos o responsabilidades contingentes que puedan, o no, presentarse en el futuro.

**CONTABLES:****Avales y Garantías**

Los Avales y Garantías derivado de la prestación de servicios que realizan los proveedores a las entidades, su monto asciende a 69.9 millones de pesos.

<b>AVALES Y GARANTÍAS</b>			
DEL 1 DE ENERO AL 30 DE SEPTIEMBRE DE 2022			
( Cifras en Pesos )			
SALDO AL 31 DE DICIEMBRE DE 2021	MOVIMIENTOS 2022		SALDO AL 30 DE SEPTIEMBRE DE 2022
	INCREMENTOS	AMORTIZACIÓN	
69 926 416	0	0	69 926 416
69 926 416	0	0	69 926 416

Fuente: Secretaría de Hacienda.

**Bienes en Concesionados o en Comodato**

Los Bienes en Concesionados o en Comodato, representan los bienes muebles que se otorgan entre entidades públicas, los cuales asciende a 323.9 millones de pesos.

<b>BIENES EN CONCESIONADOS O EN COMODATO</b>			
DEL 1 DE ENERO AL 30 DE SEPTIEMBRE DE 2022			
( Cifras en Pesos )			
SALDO AL 31 DE DICIEMBRE DE 2021	MOVIMIENTOS 2022		SALDO AL 30 DE SEPTIEMBRE DE 2022
	INCREMENTOS	AMORTIZACIÓN	
330 983 869	0	7 048 159	323 935 710
330 983 869	0	7 048 159	323 935 710

Fuente: Secretaría de Hacienda.

**PRESUPUESTARIAS:****Estado Analítico de Ingresos Presupuestales**

Al inicio del ejercicio 2022, se aprobó un presupuesto de ingresos de 22 mil 724.9 millones de pesos, para las Entidades Paraestatales y Fideicomisos no Empresariales y no Financieros, sin embargo, las estrategias implementadas para obtener mayores recursos lograron un incremento de 6 mil 64.6 millones de pesos, al presupuesto estimado para el periodo que se informa.

Los ingresos recaudados durante el periodo del 1 de enero al 30 de septiembre de 2022 ascendieron a la cantidad de 21 mil 322.5 millones de pesos, alcanzando un avance del 93.8, respecto al programado para el periodo que se informa.

Los ingresos principales fueron derivados de las ministraciones radicadas del Gobierno Estatal reflejadas en el rubro de Participaciones y Aportaciones, Convenios, Incentivos Derivados de la Colaboración Fiscal y Fondos Distintos de Aportaciones que alcanzó un monto de 11 mil 916 millones de pesos en diferentes fuentes de financiamiento con recursos del ejercicio y de años anteriores, contribuyendo con el 55.9 por ciento de los ingresos registrados y Transferencias, Asignaciones, Subsidios y Subvenciones, y Pensiones y Jubilaciones por 9 mil 371 millones de pesos, con el 43.9 por ciento del total de Ingresos recaudados.



**ENTIDADES PARAESTATALES Y FIDEICOMISOS NO EMPRESARIALES Y NO FINANCIEROS**

Estados e Información Contable al 3er. Trimestre 2022

**GOBIERNO CONSTITUCIONAL DEL ESTADO DE CHIAPAS**

**ENTIDADES PARAESTATALES Y FIDEICOMISOS NO EMPRESARIALES Y NO FINANCIEROS**

**ESTADO ANALÍTICO DE INGRESOS**

DEL 1 DE ENERO AL 30 DE SEPTIEMBRE DE 2022

( Cifras en Pesos )

RUBRO DE INGRESOS	INGRESO				
	ESTIMADO	AMPLIACIONES / REDUCCIONES	MODIFICADO	DEVENGADO	RECAUDADO
<b>TOTAL</b>	<b>22 724 944 910</b>	<b>6 064 576 887</b>	<b>28 789 521 797</b>	<b>21 322 529 081</b>	<b>21 322 529 081</b>
Impuestos	0	0	0	0	0
Cuotas y Aportaciones de Seguridad Social	0	0	0	0	0
Contribuciones de Mejoras	0	0	0	0	0
Derechos	0	0	0	0	0
Productos	0	0	0	0	0
Aprovechamientos	0	0	0	0	0
Ingresos por Venta de Bienes y Prestación de Servicios y Otros Ingresos	68 165 443	( 28 579 282)	39 586 161	35 524 528	35 524 528
Participaciones, Aportaciones, Convenios, Incentivos Derivados de la Colaboración Fiscal y Fondos Distintos de Aportaciones	16 511 945 471	677 473 905	17 189 419 376	11 916 034 700	11 916 034 700
Transferencias, Asignaciones, Subsidios y Subvenciones, y Pensiones y Jubilaciones	6 144 833 996	5 415 682 264	11 560 516 260	9 370 969 853	9 370 969 853
Ingresos Derivados de Financiamientos	0	0	0	0	0

Fuente: Secretaría de Hacienda.

**Estado del Ejercicio del Presupuesto**

El Estado del Ejercicio del Presupuesto, refleja al 30 de septiembre de 2022, una modificación neta positiva al Presupuesto Aprobado Anual de 8 mil 106.3 millones de pesos representando un 35.8 por ciento mayor, llegando a un monto de 30 mil 741 millones de pesos, al cierre del periodo que se informa.

El Presupuesto Devengado a la fecha que se informa fue de 19 mil 280.4 millones de pesos que representa el 85.2 por ciento de los recursos programados al inicio del ejercicio; de los cuales se aplicaron 6 mil 541.9 millones de pesos en Servicios Personales, equivalente al 33.9 por ciento del devengo total, Servicios Generales por 5 mil 256.3 millones de pesos representando el 27.3 por ciento del devengo total, así también la cifra de 3 mil 856.4 millones de pesos de Transferencias, Asignaciones, Subsidios y Otras Ayudas representando el 20.0 por ciento del devengado total, así como la cantidad de 1 mil 676 millones de pesos en Materiales y Suministros al 8.7 por ciento del devengado total e Inversión Pública por 1 mil 551.6 millones de pesos con 8.0 por ciento del devengado total, entre los rubros más sobresalientes.

**GOBIERNO CONSTITUCIONAL DEL ESTADO DE CHIAPAS**

**ENTIDADES PARAESTATALES Y FIDEICOMISOS NO EMPRESARIALES Y NO FINANCIEROS**

**ESTADO ANALÍTICO DEL EJERCICIO DEL PRESUPUESTO DE EGRESOS CLASIFICACIÓN POR OBJETO DEL GASTO (CAPÍTULO)**

DEL 1 DE ENERO AL 30 DE SEPTIEMBRE DE 2022

( Cifras en Pesos )

CONCEPTO	PRESUPUESTO DE EGRESOS				
	APROBADO ANUAL	AMPLIACIONES / REDUCCIONES	MODIFICADO	DEVENGADO	PAGADO
<b>TOTAL</b>	<b>22 634 711 458</b>	<b>8 106 269 346</b>	<b>30 740 980 804</b>	<b>19 280 399 799</b>	<b>18 646 043 923</b>
Servicios Personales	7 899 767 115	2 236 719 151	10 136 486 266	6 541 857 024	6 510 946 439
Materiales y Suministros	4 265 661 612	274 276 620	4 539 938 232	1 676 025 182	1 241 293 355
Servicios Generales	2 107 267 698	4 551 606 830	6 658 874 528	5 256 285 649	5 251 927 561
Transferencias, Asignaciones, Subsidios y Otras Ayudas	5 610 518 286	168 747 955	5 779 266 241	3 856 413 167	3 803 318 423
Bienes Muebles, Inmuebles e Intangibles	36 177 667	155 286 293	191 463 960	43 139 691	43 127 646
Inversión Pública	2 160 754 605	801 586 284	2 962 340 889	1 551 649 633	1 479 587 240
Inversiones Financieras y Otras Provisiones	554 564 475	( 83 500 000)	471 064 475	353 505 892	314 319 698
Participaciones y Aportaciones	0	0	0	0	0
Deuda Pública	0	1 546 213	1 546 213	1 523 561	1 523 561

Fuente: Secretaría de Hacienda.

**NOTAS DE GESTIÓN ADMINISTRATIVA**

Las notas de gestión administrativa de las Entidades Paraestatales y Fideicomisos no Empresariales y no Financieros, son producto de las notas de cada ente público que lo conforman, mismas que pueden ser consultadas en cada ente público.

**RAZONES FINANCIERAS**

El análisis a los estados financieros a través de razones financieras, proporciona indicadores que suministran información para ayudar a tener una mejor interpretación de dichos estados, determinando las causas y tendencias favorables con la finalidad de no tomar decisiones con efectos negativos. A los resultados obtenidos al 30 de septiembre del ejercicio 2022, se aplicaron las siguientes razones financieras:

NOMBRE	VARIABLES DE CÁLCULO	UNIDAD DE MEDIDA	ALGORITMO	RAZÓN	INTERPRETACIÓN DEL RESULTADO	GRÁFICO
<b>Liquidez</b>	E = Efectivo y Equivalentes	Porcentaje	E + DREE	7 662.9	Muestra la capacidad para cubrir las obligaciones a corto plazo en forma inmediata, es decir, pesos disponibles para cubrir cada peso de deuda a corto plazo	
	DREE = Derechos a Recibir Efectivo o Equivalentes		-----	1.9		
	PC = Pasivo Circulante		PC			
<b>Índice de Solvencia</b>	AC = Activo Circulante	Porcentaje	AC	8 431.2	Indica los pesos disponibles del activo circulante para liquidar sus obligaciones a corto plazo	
	PC = Pasivo Circulante		-----	2.1		
			PC			
<b>Prueba de Ácido</b>	AC = Activo Circulante	Porcentaje	AC - (INV + A)	8 396.9	Determina los pesos disponibles en activos de conversión inmediata en efectivo para cubrir obligaciones a corto plazo	
	INV = Inventarios A = Almacenes		-----	2.1		
	PC = Pasivo Circulante		PC			

Los Estados Financieros muestran un resultado de 1.9 pesos de **liquidez y disponibilidad inmediata** para hacer frente a cada peso de los compromisos a corto plazo.

La razón de **solvencia** muestra que las entidades cuentan con 2.1 pesos para cubrir cada peso que debe por sus compromisos a corto plazo.

La **prueba del ácido** indica que las entidades cuentan con 2.1 pesos de activos de conversión inmediata en efectivo por cada peso de pasivos a corto plazo.

La posición financiera que guardan las entidades muestra los ingresos y egresos al 30 de septiembre del ejercicio 2022, toda vez que los saldos de los pasivos se han mantenido en niveles saludables y en equilibrio de la recaudación de ingresos.

En conclusión, las obligaciones que se tienen a corto plazo, son cubiertas en su totalidad de los activos.

**ENTIDADES PARAESTATALES Y FIDEICOMISOS NO EMPRESARIALES Y NO FINANCIEROS**

Estados e Información Contable al 3er. Trimestre 2022

**REPORTE ANALITICO DEL ACTIVO NO CIRCULANTE**

A continuación se presentan los saldos por tipo de activo no circulante registrado en los estados financieros consolidados al periodo que se informa. Este reporte muestra el total de las adquisiciones que cada uno de los entes públicos integran su patrimonio.

**INTEGRACIÓN DE LA CUENTA: INVERSIONES FINANCIERAS A LARGO PLAZO**

AL 30 DE SEPTIEMBRE DE 2022

ORGANISMO PÚBLICO	PARCIAL	SALDO AL 31 DE DICIEMBRE DE 2021	FIDEICOMISOS, MANDATOS Y CONTRATOS ANÁLOGOS		SALDO AL 30 DE SEPTIEMBRE DE 2022
			AUMENTO	DISMINUCIÓN	
<b>Universidad de Ciencias y Artes de Chiapas</b>		<b>2 913 500</b>	<b>0</b>	<b>401 326</b>	<b>2 512 174</b>
Programa del Mejoramiento del Profesorado (PROMEP)	2 913 500		0	401 326	
<b>Sistema para el Desarrollo Integral de la Familia del Estado de Chiapas DIF - CHIAPAS</b>		<b>65 494</b>	<b>233 654</b>	<b>0</b>	<b>299 148</b>
Fideicomiso "Una Mano ... Una Esperanza"	65 494		233 654		
<b>Instituto de la Infraestructura Física y Educativa del Estado de Chiapas</b>		<b>348 921 816</b>	<b>0</b>	<b>0</b>	<b>348 921 816</b>
Fondo de Aportaciones Múltiples (FAM)	348 921 816		0	0	
<b>Instituto para la Gestión Integral de Riesgos y Desastres del Estado de Chiapas</b>		<b>198 728 585</b>	<b>18 052 922</b>	<b>0</b>	<b>216 781 507</b>
Fondo para la Gestión Integral de Riesgos de Desastres (FOGIRD)	198 728 585		18 052 922	0	
<b>SUMAS</b>		<b>550 629 395</b>	<b>18 286 576</b>	<b>401 326</b>	<b>568 514 645</b>

Fuente: Secretaría de Hacienda.

**INTEGRACIÓN DE LA CUENTA: DERECHOS A RECIBIR EFECTIVO O EQUIVALENTES A LARGO PLAZO**

AL 30 DE SEPTIEMBRE DE 2022

ENTE PÚBLICO	DOCUMENTOS POR COBRAR A LARGO PLAZO	DEUDORES DIVERSOS A LARGO PLAZO	INGRESOS POR RECUPERAR A LARGO PLAZO	PRÉSTAMOS OTORGADOS A LARGO PLAZO
<b>Entidades Paraestatales y Fideicomisos No Empresariales y No Financieros</b>	<b>438 876 557</b>	<b>115 944 457</b>	<b>72 511</b>	<b>670 665 795</b>
Universidad de Ciencias y Artes de Chiapas	335 419 058	8 625 166	0	670 665 795
Universidad Tecnológica de la Selva	2 409 132	9 180	0	0
Universidad Politécnica de Chiapas	0	515 852	0	0
Universidad Intercultural de Chiapas	11 498	0	0	0
Colegio de Estudios Científicos y Tecnológicos del Estado de Chiapas	0	276 937	0	0
Colegio de Bachilleres de Chiapas	500 157	47 460	72 511	0
Instituto Tecnológico Superior de Cintalapa	0	70 538	0	0
Universidad Politécnica de Tapachula	0	220 611	0	0
Instituto de Capacitación y Vinculación Tecnológica del Estado de Chiapas	0	18 337	0	0
Instituto de Bomberos del Estado de Chiapas	0	3 515	0	0
Comisión de Caminos e Infraestructura Hidráulica	0	19 139 922	0	0
Procuraduría Ambiental del Estado de Chiapas	0	10 648	0	0
Sistema para el Desarrollo Integral de la Familia del Estado de Chiapas, DIF-Chiapas	847 188	5 816 150	0	0
Consejo Estatal para las Culturas y las Artes de Chiapas	22 981 319	215 206	0	0
Instituto Chiapaneco de Educación para Jóvenes y Adultos	10 383 920	406 278	0	0
Instituto de Ciencia, Tecnología e Innovación del Estado de Chiapas	1 919 108	0	0	0
Instituto de la Infraestructura Física Educativa del Estado de Chiapas	62 724 365	0	0	0
Promotora de Vivienda Chiapas	0	79 908 714	0	0
Instituto Estatal del Agua	0	16 000	0	0
Instituto Casa de las Artesanías de Chiapas	0	0	0	0
Sistema Chiapaneco de Radio, Televisión y Cinematografía	64	0	0	0
Oficina de Convenciones y Visitantes	0	383 174	0	0
Instituto de Comunicación Social y Relaciones Públicas del Estado de Chiapas	1 680 748	244 939	0	0
Instituto del Deporte del Estado de Chiapas	0	15 830	0	0
<b>SUMAS</b>	<b>438 876 557</b>	<b>115 944 457</b>	<b>72 511</b>	<b>670 665 795</b>

Fuente: Secretaría de Hacienda.

**ENTIDADES PARAESTATALES Y FIDEICOMISOS NO EMPRESARIALES Y NO FINANCIEROS**

Estados e Información Contable al 3er. Trimestre 2022

**INTEGRACIÓN DE LA CUENTA: OTROS DERECHOS A RECIBIR EFECTIVO O EQUIVALENTES A LARGO PLAZO**

AL 30 DE SEPTIEMBRE DE 2022

ORGANISMO PÚBLICO	PARCIAL	SALDO AL 31 DE DICIEMBRE DE 2021	OTROS DERECHOS A RECIBIR EFECTIVO O EQUIVALENTES A LARGO PLAZO		SALDO AL 30 DE SEPTIEMBRE DE 2022
			AUMENTO	DISMINUCIÓN	
<b>Universidad de Ciencias y Artes de Chiapas</b>		<b>626</b>	<b>0</b>	<b>0</b>	<b>626</b>
IVA Acreditable	626		0	0	
<b>Universidad Tecnológica de la Selva</b>		<b>3</b>	<b>0</b>	<b>0</b>	<b>3</b>
Subsidio al Empleo	3		0	0	
<b>Colegio de Bachilleres de Chiapas</b>		<b>1 121 371</b>	<b>0</b>	<b>0</b>	<b>1 121 371</b>
Devoluciones de descuento Infonavit, Devoluciones de descuento IMSS, Devoluciones de Cooperaciones, Devoluciones de Retenciones	1 121 371		0	0	
<b>Instituto de Salud</b>		<b>6 333 009</b>	<b>0</b>	<b>0</b>	<b>6 333 009</b>
Rendimientos del Régimen Estatal de Protección Social en Salud al Instituto de Salud (REPSS 2018)	6 333 009		0	0	
<b>Promotora de Vivienda Chiapas</b>		<b>875 000</b>	<b>200 000</b>	<b>0</b>	<b>675 000</b>
Convenios por Venta de Predio	875000		0	200 000	
<b>SUMAS</b>		<b>8 330 009</b>	<b>200 000</b>	<b>0</b>	<b>8 130 009</b>

Fuente: Secretaría de Hacienda.

**INTEGRACIÓN DE LA CUENTA: BIENES INMUEBLES, INFRAESTRUCTURA Y CONSTRUCCIONES EN PROCESO**

AL 30 DE SEPTIEMBRE DE 2022

ENTE PÚBLICO	TERRENOS	EDIFICIOS NO HABITACIONALES	INFRAESTRUCTURA	CONSTRUCCIONES EN PROCESO EN BIENES DE DOMINIO PÚBLICO	CONSTRUCCIONES EN PROCESO EN BIENES PROPIOS	OTROS BIENES INMUEBLES
<b>Entidades Paraestatales y Fideicomisos No Empresariales y No Financieros</b>	<b>2 401 529 794</b>	<b>5 336 243 405</b>	<b>255 837</b>	<b>2 724 042 847</b>	<b>11 069 304 174</b>	<b>1 405 280 094</b>
Universidad de Ciencias y Artes de Chiapas	23 908 231	695 345 360	0	0	5 252 402	0
Universidad Tecnológica de la Selva	1 000 000	107 083 175	30 740	0	0	0
Universidad Politécnica de Chiapas	41 049 860	105 855 583	0	0	0	0
Universidad Intercultural de Chiapas	8 580 429	19 914 604	0	0	45 637 383	0
Colegio de Estudios Científicos y Tecnológicos del Estado de Chiapas	28 652 140	230 810 961	0	0	0	226 759 302
Colegio de Bachilleres de Chiapas	71 916 742	199 574 937	0	0	63 768 875	0
Instituto Tecnológico Superior de Cintalapa	0	60 036 183	0	0	0	0
Universidad Politécnica de Tapachula	1 824 460	0	0	0	0	0
Instituto de Capacitación y Vinculación Tecnológica del Estado de Chiapas	11 021 579	19 694 311	0	0	7 497 208	0
Comisión de Caminos e Infraestructura Hidráulica	3 860 972	20 850 015	0	1 338 914 128	0	0
Instituto del Patrimonio del Estado	2 081 198 003	1 957 309 818	0	0	0	1 178 520 792
Sistema para el Desarrollo Integral de la Familia del Estado de Chiapas, DIF-Chiapas	3 058 510	69 532 287	0	0	73 675 712	0
Secretariado Ejecutivo del Sistema Estatal de Seguridad Pública	57 246 112	25 975 545	225 097	0	2 020 208	0
Centro Estatal de Control de Confianza Certificado del Estado de Chiapas	0	2 784 159	0	0	0	0
Consejo Estatal para las Culturas y las Artes de Chiapas	0	5 513 276	0	0	14 203 015	0
Instituto de Salud	0	1 200 717 640	0	101 421 038	321 630 283	0
Colegio de Educación Profesional Técnica del Estado de Chiapas "CONALEP CHIAPAS"	0	150 288 361	0	0	0	0
Instituto de Ciencia, Tecnología e Innovación del Estado de Chiapas	0	71 565 035	0	0	0	0
Instituto de la Infraestructura Física Educativa del Estado de Chiapas	26 784 000	12 770 000	0	1 283 707 681	10 535 619 088	0
Promotora de Vivienda Chiapas	41 368 700	0	0	0	0	0
Sistema Chiapaneco de Radio, Televisión y Cinematografía	60 056	35 071 789	0	0	0	0
Instituto para la Gestión Integral de Riesgos de Desastres del Estado de Chiapas	0	2 111 501	0	0	0	0
Instituto del Deporte del Estado de Chiapas	0	343 438 865	0	0	0	0
<b>SUMAS</b>	<b>2 401 529 794</b>	<b>5 336 243 405</b>	<b>255 837</b>	<b>2 724 042 847</b>	<b>11 069 304 174</b>	<b>1 405 280 094</b>

Fuente: Secretaría de Hacienda.

# ENTIDADES PARAESTATALES Y FIDEICOMISOS NO EMPRESARIALES Y NO FINANCIEROS

Estados e Información Contable al 3er. Trimestre 2022

## INTEGRACIÓN DE LA CUENTA: BIENES MUEBLES

AL 30 DE SEPTIEMBRE DE 2022

ENTE PÚBLICO	MOBILIARIO Y EQUIPO DE ADMINISTRACIÓN	MOBILIARIO Y EQUIPO EDUCACIONAL Y RECREATIVO	EQUIPO E INSTRUMENTAL MÉDICO Y DE LABORATORIO	VEHÍCULOS Y EQUIPO DE TRANSPORTE	EQUIPO DE DEFENSA Y SEGURIDAD	MAQUINARIA, OTROS EQUIPOS Y HERRAMIENTAS	COLECCIONES, OBRAS DE ARTE Y OBJETOS VALIOSOS	ACTIVOS BIOLÓGICOS
<b>Entidades Paraestatales y Fideicomisos No Empresariales y No Financieros</b>	<b>668 102 652</b>	<b>234 161 980</b>	<b>2 452 973 957</b>	<b>793 869 851</b>	<b>2 247 191</b>	<b>562 454 378</b>	<b>24 420 694</b>	<b>34 254</b>
Universidad de Ciencias y Artes de Chiapas	114 399 975	29 880 176	145 532 140	22 700 689	0	71 872 899	3 950 788	0
Universidad Tecnológica de la Selva	66 504 430	10 782 787	23 372 528	10 763 199	0	32 686 382	1 666 390	18 000
Universidad Politécnica de Chiapas	9 498 832	1 209 104	3 325 104	0	114 303	1 387 114	0	0
Universidad Intercultural de Chiapas	29 871 575	17 621 532	13 177 216	14 911 509	0	3 038 383	1 516 635	0
Colegio de Estudios Científicos y Tecnológicos del Estado de Chiapas	78 034 536	80 744 872	68 106 109	21 274 254	0	78 834 526	2 774	0
Colegio de Bachilleres de Chiapas	33 715 426	6 101 464	935 738	6 547 597	0	10 820 693	0	0
Instituto Tecnológico Superior de Cintalapa	11 836 350	1 484 959	6 742 854	5 838 290	0	7 862 207	0	0
Universidad Politécnica de Tapachula	3 882 872	1 301 238	809 783	7 100	0	4 338 380	0	0
Instituto de Capacitación y Vinculación Tecnológica del Estado de Chiapas	21 937 713	2 493 979	23 042	7 153 783	0	6 841 113	0	0
Instituto de Bomberos del Estado de Chiapas	218 718	0	0	3 985 400	0	227 253	0	0
Comisión de Caminos e Infraestructura Hidráulica	4 202 904	290 564	0	32 117 790	0	60 610 375	0	0
Procuraduría Ambiental del Estado de Chiapas	93 903	0	0	0	0	0	0	0
Comisión Ejecutiva Estatal de Atención a Víctimas para el Estado de Chiapas	215 090	19 324	0	268 880	0	0	0	0
Centro Regional de Formación Docente e Investigación Educativa	33 280	0	0	1 379 500	0	13 069	0	0
Instituto del Patrimonio del Estado	3 350	2 750	0	94 250	0	2 750	0	0
Secretaría Ejecutiva del Sistema Anticorrupción del Estado de Chiapas	1 242 713	94 409	0	0	0	0	0	0
Centro de Conciliación Laboral del Estado de Chiapas	488 090	100 521	0	0	0	0	0	0
Archivo General del Estado	2 119 318	190 495	0	707 800	0	184 555	0	0
Comisión Estatal de Conciliación y Arbitraje Médico del Estado de Chiapas	102 883	0	0	0	0	0	0	0
Sistema para el Desarrollo Integral de la Familia del Estado de Chiapas, DIF-Chiapas	12 357 509	493 312	6 017 539	10 571 944	0	3 517 892	0	0
Secretariado Ejecutivo del Sistema Estatal de Seguridad Pública	31 098 797	9 602 778	0	46 603 677	14 844	12 768 171	0	0
Centro Estatal de Prevención Social de la Violencia y Participación Ciudadana	2 845 624	789 885	0	3 197 847	0	0	0	0
Centro Estatal de Control de Confianza Certificado del Estado de Chiapas	33 281 063	1 916 430	7 624 463	5 203 921	2 118 044	5 389 267	0	0
Consejo Estatal para las Culturas y las Artes de Chiapas	28 014 562	17 683 292	0	8 151 578	0	2 579 779	15 627 569	0
Instituto de Salud	109 546 833	12 710 754	2 166 837 091	404 434 087	0	62 519 742	0	0
Instituto Chiapaneco de Educación para Jóvenes y Adultos	7 237 768	2 447 827	0	6 112 298	0	69 402	0	0
Colegio de Educación Profesional Técnica del Estado de Chiapas "CONALEP CHIAPAS"	7 714 054	7 783 772	474 804	3 330 237	0	26 628 810	0	0
Instituto de Ciencia, Tecnología e Innovación del Estado de Chiapas	16 929 298	9 558 888	6 000	7 039 517	0	2 363 800	0	0
Instituto de la Infraestructura Física Educativa del Estado de Chiapas	2 187 446	743 217	0	8 539 655	0	327 250	0	0
Promotora de Vivienda Chiapas	3 495 910	26 051	0	4 236 805	0	401 143	0	0
Instituto Estatal del Agua	1 098 728	164 624	887 234	3 321 138	0	214 592	0	0
Instituto Casa de las Artesanías de Chiapas	1 435 278	138 461	0	1 834 638	0	283 808	1 621 685	0
Sistema Chiapaneco de Radio, Televisión y Cinematografía	12 990 497	8 747 184	0	15 081 939	0	135 021 726	26 853	0
Instituto para la Gestión Integral de Riesgos de Desastres del Estado de Chiapas	10 617 323	3 388 939	6 535 072	131 962 624	0	28 158 862	0	16 254
Instituto del Café de Chiapas	309 772	0	0	2 347 624	0	43 551	0	0
Oficina de Convenciones y Visitantes	4 200 050	543 893	0	1 171 300	0	2 844 843	0	0
Instituto de Comunicación Social y Relaciones Públicas del Estado de Chiapas	204 269	98 863	0	453 992	0	11 900	0	0
Consejería Jurídica del Gobernador	827 698	2 650	0	745 169	0	28 080	0	0
Instituto del Deporte del Estado de Chiapas	3 308 215	5 002 986	2 567 240	1 779 820	0	562 061	8 000	0
<b>SUMAS</b>	<b>668 102 652</b>	<b>234 161 980</b>	<b>2 452 973 957</b>	<b>793 869 851</b>	<b>2 247 191</b>	<b>562 454 378</b>	<b>24 420 694</b>	<b>34 254</b>

Fuente: Secretaría de Hacienda.

**ENTIDADES PARAESTATALES Y FIDEICOMISOS NO EMPRESARIALES Y NO FINANCIEROS**

Estados e Información Contable al 3er. Trimestre 2022

**INTEGRACIÓN DE LA CUENTA: ACTIVOS INTANGIBLES**

AL 30 DE SEPTIEMBRE DE 2022

ENTE PÚBLICO	SOFTWARE	PATENTES, MARCAS Y DERECHOS	LICENCIAS	OTROS ACTIVOS INTANGIBLES
<b>Entidades Paraestatales y Fideicomisos No Empresariales y No Financieros</b>	<b>20 982 295</b>	<b>1 043 431</b>	<b>21 293 091</b>	<b>10 242</b>
Universidad de Ciencias y Artes de Chiapas	1 449 624	681 951	0	0
Universidad Tecnológica de la Selva	2 930 194	0	0	0
Universidad Politécnica de Chiapas	184 000	0	0	0
Universidad Intercultural de Chiapas	3 440 380	0	1 004 231	0
Colegio de Estudios Científicos y Tecnológicos del Estado de Chiapas	216 720	0	0	0
Colegio de Bachilleres de Chiapas	850 294	0	0	0
Instituto Tecnológico Superior de Cintalapa	359 855	0	277 687	0
Universidad Politécnica de Tapachula	0	0	198 210	0
Instituto de Capacitación y Vinculación Tecnológica del Estado de Chiapas	1 976 672	0	0	0
Centro Regional de Formación Docente e Investigación Educativa	17 650	0	20 880	0
Secretaría Ejecutiva del Sistema Anticorrupción del Estado de Chiapas	48 865	0	142 402	0
Centro de Conciliación Laboral del Estado de Chiapas	0	0	37 000	0
Sistema para el Desarrollo Integral de la Familia del Estado de Chiapas, DIF-Chiapas	149 320	0	50 488	0
Secretariado Ejecutivo del Sistema Estatal de Seguridad Pública	1 437 565	361 480	2 878 040	0
Centro Estatal de Control de Confianza Certificado del Estado de Chiapas	1 343 998	0	1 540 612	0
Consejo Estatal para las Culturas y las Artes de Chiapas	1 353 109	0	25 832	0
Instituto de Salud	2 674 445	0	13 335 126	0
Instituto Chiapaneco de Educación para Jóvenes y Adultos	357 119	0	0	2 242
Colegio de Educación Profesional Técnica del Estado de Chiapas "CONALEP CHIAPAS"	0	0	23 125	0
Instituto de Ciencia, Tecnología e Innovación del Estado de Chiapas	13 920	0	1 627 720	0
Promotora de Vivienda Chiapas	76 433	0	8 598	0
Instituto Estatal del Agua	206 000	0	0	0
Instituto Casa de las Artesanías de Chiapas	100 901	0	15 000	0
Sistema Chiapaneco de Radio, Televisión y Cinematografía	491 847	0	52 993	0
Instituto para la Gestión Integral de Riesgos de Desastres del Estado de Chiapas	1 222 958	0	55 147	0
Oficina de Convenciones y Visitantes	65 428	0	0	0
Consejería Jurídica del Gobernador	0	0	0	8 000
Instituto del Deporte del Estado de Chiapas	14 998	0	0	0
<b>SUMAS</b>	<b>20 982 295</b>	<b>1 043 431</b>	<b>21 293 091</b>	<b>10 242</b>

Fuente: Secretaría de Hacienda.

**ENTIDADES PARAESTATALES Y FIDEICOMISOS NO EMPRESARIALES Y NO FINANCIEROS**

Estados e Información Contable al 3er. Trimestre 2022

**INTEGRACIÓN DE LA CUENTA: DEPRECIACIÓN, DETERIORO Y AMORTIZACIÓN ACUMULADA DE BIENES**

AL 30 DE SEPTIEMBRE DE 2022

ENTE PÚBLICO	DEPRECIACIÓN ACUMULADA DE BIENES INMUEBLES	DEPRECIACIÓN ACUMULADA DE BIENES MUEBLES	AMORTIZACIÓN ACUMULADA DE ACTIVOS INTANGIBLES
<b>Entidades Paraestatales y Fideicomisos No Empresariales y No Financieros</b>	<b>( 100 464 010)</b>	<b>( 724 223 768)</b>	<b>( 1 355 339)</b>
Universidad Tecnológica de la Selva	0	( 2 103 475)	0
Universidad Politécnica de Chiapas	0	( 7 816 740)	( 122 599)
Colegio de Estudios Científicos y Tecnológicos del Estado de Chiapas	( 93 953 518)	( 169 275 405)	( 185 632)
Colegio de Bachilleres de Chiapas	0	( 42 277 473)	0
Universidad Politécnica de Tapachula	0	( 4 597 561)	0
Comisión de Caminos e Infraestructura Hidráulica	0	( 128 828 227)	0
Centro Regional de Formación Docente e Investigación Educativa	0	( 1 108 828)	0
Sistema para el Desarrollo Integral de la Familia del Estado de Chiapas, DIF-Chiapas	0	( 13 057 073)	0
Secretariado Ejecutivo del Sistema Estatal de Seguridad Pública	0	( 36 592 927)	0
Centro Estatal de Prevención Social de la Violencia y Participación Ciudadana	0	( 3 032 204)	0
Centro Estatal de Control de Confianza Certificado del Estado de Chiapas	0	( 17 479 111)	0
Consejo Estatal para las Culturas y las Artes de Chiapas	0	( 68 280)	0
Instituto de Salud	0	( 17 991 873)	0
Colegio de Educación Profesional Técnica del Estado de Chiapas "CONALEP CHIAPAS"	( 4 116 207)	0	0
Instituto de Ciencia, Tecnología e Innovación del Estado de Chiapas	0	( 31 431 642)	( 998 470)
Instituto de la Infraestructura Física Educativa del Estado de Chiapas	( 258 499)	( 391 216)	0
Promotora de Vivienda Chiapas	0	( 6 891 876)	0
Instituto Estatal del Agua	0	( 3 827 197)	( 48 638)
Sistema Chiapaneco de Radio, Televisión y Cinematografía	( 2 135 786)	( 95 086 200)	0
Instituto para la Gestión Integral de Riesgos de Desastres del Estado de Chiapas	0	( 136 378 612)	0
Instituto del Café de Chiapas	0	( 1 642 193)	0
Oficina de Convenciones y Visitantes	0	( 3 592 105)	0
Instituto de Comunicación Social y Relaciones Públicas del Estado de Chiapas	0	( 753 550)	0
<b>SUMAS</b>	<b>( 100 464 010)</b>	<b>( 724 223 768)</b>	<b>( 1 355 339)</b>

**Fuente:** Secretaría de Hacienda.

**ENTIDADES PARAESTATALES Y FIDEICOMISOS NO EMPRESARIALES Y NO FINANCIEROS**

Estados e Información Contable al 3er. Trimestre 2022

**INTEGRACIÓN DE LA CUENTA: ACTIVOS DIFERIDOS**

AL 30 DE SEPTIEMBRE DE 2022

ENTE PÚBLICO	ESTUDIOS, FORMULACIÓN Y EVALUACIÓN DE PROYECTOS	ANTICIPOS A LARGO PLAZO	OTROS ACTIVOS DIFERIDOS
<b>Entidades Paraestatales y Fideicomisos No Empresariales y No Financieros</b>	<b>1 767 507</b>	<b>264 696 772</b>	<b>12 213 259 273</b>
Universidad de Ciencias y Artes de Chiapas	0	1 917 697	0
Universidad Tecnológica de la Selva	0	26 384	0
Universidad Politécnica de Chiapas	0	26 962 722	2 352 362
Colegio de Estudios Científicos y Tecnológicos del Estado de Chiapas	0	6 884 802	0
Instituto Tecnológico Superior de Cintalapa	0	22 846	3 868 070
Universidad Politécnica de Tapachula	0	0	2 315 134
Instituto de Capacitación y Vinculación Tecnológica del Estado de Chiapas	0	0	201 633
Instituto de Bomberos del Estado de Chiapas	0	0	130 535
Comisión de Caminos e Infraestructura Hidráulica	0	0	9 637 981
Procuraduría Ambiental del Estado de Chiapas	0	0	90 885
Comisión Ejecutiva Estatal de Atención a Víctimas para el Estado de Chiapas	0	0	2 868
Centro Regional de Formación Docente e Investigación Educativa	0	0	0
Instituto del Patrimonio del Estado	0	0	338 959
Secretaría Ejecutiva del Sistema Anticorrupción del Estado de Chiapas	0	0	0
Centro de Conciliación Laboral del Estado de Chiapas	0	0	334 957
Archivo General del Estado	0	0	398 362
Sistema para el Desarrollo Integral de la Familia del Estado de Chiapas, DIF-Chiapas	0	0	908 014
Secretariado Ejecutivo del Sistema Estatal de Seguridad Pública	0	0	75 533
Consejo Estatal para las Culturas y las Artes de Chiapas	0	0	30 100 965
Instituto de Salud	1 367 507	0	10 734 507 696
Instituto Chiapaneco de Educación para Jóvenes y Adultos	0	0	38 958 889
Colegio de Educación Profesional Técnica del Estado de Chiapas "CONALEP CHIAPAS"	0	0	3 008 401
Instituto de Ciencia, Tecnología e Innovación del Estado de Chiapas	0	0	2 601 404
Instituto de la Infraestructura Física Educativa del Estado de Chiapas	400 000	228 882 321	329 253 539
Promotora de Vivienda Chiapas	0	0	4 589 631
Instituto Estatal del Agua	0	0	3 999 951
Sistema Chiapaneco de Radio, Televisión y Cinematografía	0	0	3 246 870
Instituto para la Gestión Integral de Riesgos de Desastres del Estado de Chiapas	0	0	17 106 484
Instituto del Café de Chiapas	0	0	2 647 515
Oficina de Convenciones y Visitantes	0	0	1 008 209
Instituto de Comunicación Social y Relaciones Públicas del Estado de Chiapas	0	0	963 754 601
Consejería Jurídica del Gobernador	0	0	6 619 825
Instituto del Deporte del Estado de Chiapas	0	0	51 200 000
<b>SUMAS</b>	<b>1 767 507</b>	<b>264 696 772</b>	<b>12 213 259 273</b>

Fuente: Secretaría de Hacienda.



ENTIDADES PARAESTATALES Y FIDEICOMISOS NO EMPRESARIALES Y NO FINANCIEROS

Estados e Información Contable al 3er. Trimestre 2022

**INTEGRACIÓN DE LA CUENTA: OTROS ACTIVOS NO CIRCULANTES**

AL 30 DE SEPTIEMBRE DE 2022

ENTE PÚBLICO	BIENES EN COMODATO
<b>Entidades Paraestatales y Fideicomisos No Empresariales y No Financieros</b>	<b>484 855 290</b>
Colegio de Estudios Científicos y Tecnológicos del Estado de Chiapas	598 848
Comisión de Caminos e Infraestructura Hidráulica	25 066 251
Instituto del Patrimonio del Estado	360 757 812
Sistema para el Desarrollo Integral de la Familia del Estado de Chiapas, DIF-Chiapas	918 804
Secretariado Ejecutivo del Sistema Estatal de Seguridad Pública	95 064 867
Instituto de Salud	30 708
Instituto de Ciencia, Tecnología e Innovación del Estado de Chiapas	1 999 001
Promotora de Vivienda Chiapas	418 999
<b>SUMAS</b>	<b>484 855 290</b>

Fuente: Secretaría de Hacienda.