

NOTAS A LOS ESTADOS FINANCIEROS CONSOLIDADOS

De conformidad al artículo 46, fracción I, inciso g) y 49 de la Ley General de Contabilidad Gubernamental, así como, a la normatividad emitida por el Consejo Nacional de Armonización Contable, a continuación, se presentan las notas a los estados financieros del Gobierno del Estado, correspondiente al 30 de junio de 2022, con los siguientes apartados:

- Notas de Desglose,
- Notas de Memoria (Cuentas de Orden), y
- Notas de Gestión Administrativa.

Las cifras al 30 de junio de 2022, se presentan de conformidad a la estructura de consolidación dictado por el Consejo Nacional de Armonización Contable, en el Acuerdo por el que se armoniza la estructura de las cuentas públicas, publicado en el Diario Oficial de la Federación el 30 de diciembre de 2013, reformas del 6 de octubre de 2014, 27 de septiembre de 2018 y del 23 de diciembre de 2020.

NOTAS DE DESGLOSE

AL ESTADO DE SITUACIÓN FINANCIERA

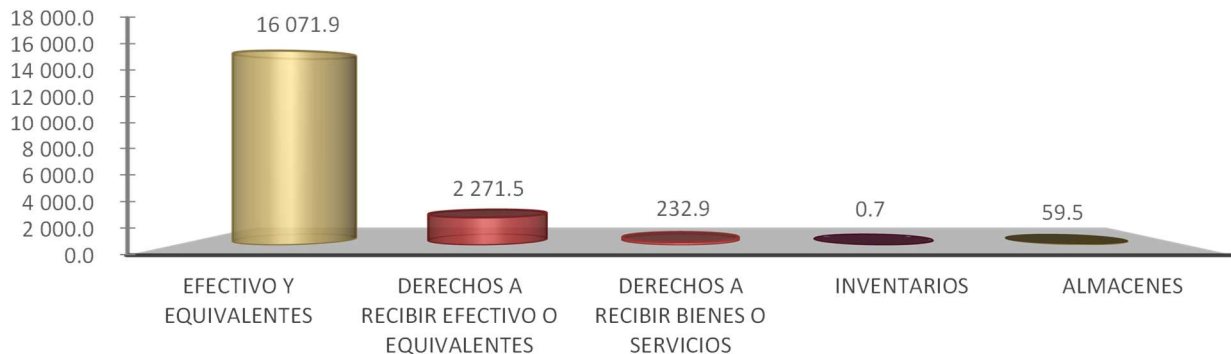
ACTIVO

El activo se compone de los fondos, valores, derechos y bienes cuantificados en términos monetarios, los cuales controla y dispone el Gobierno Estatal para la prestación de servicios públicos, este se integra como sigue:

Circulante

ACTIVO CIRCULANTE JUNIO 2022

TOTAL: 18 636.5 (Millones de Pesos)



Efectivo y Equivalentes

El rubro de efectivo y equivalentes al 30 de junio de 2022, asciende a un monto de 16 mil 71.9 millones de pesos, y representa el 86.2 por ciento del total del activo circulante, se integra principalmente por la disponibilidad financiera para cubrir los compromisos de pago a proveedores y prestadores de servicios, gastos generados en los proyectos de inversión y ejecución de obras, sueldos y salarios, aguinaldo devengado e impuestos retenidos, así como, por los recursos no presupuestales administrados.

También, se registra en este rubro lo siguiente:

- Los ingresos por venta de bienes y prestación de servicios, así como, por el pago de impuestos, derechos, productos y aprovechamientos obtenidos en los Centros Locales Recaudatorios
- Los recursos colocados en inversiones en mesa de dinero.
- La emisión de cheques de caja.
- Los rendimientos con recursos por ingresos de libre disposición y por transferencias federales etiquetadas.
- Los depósitos otorgados a terceros por el servicio de arrendamiento de instalaciones o equipos utilizados por los entes públicos.

Asimismo, se incluye el fondo revolvente y cuentas por gastos a comprobar asignado a funcionarios del Gobierno del Estado, para cubrir gastos menores y emergentes.

Este rubro refleja los recursos a corto plazo de mayor liquidez, que son totalmente convertibles en importes determinados de efectivo, sujeto a un riesgo mínimo de cambios en su valor, los cuales se encuentran disponibles para solventar los gastos de operación y de inversión que se tienen comprometidos al 30 de junio de 2022, y que incide en el patrimonio estatal.

EFFECTIVO Y EQUIVALENTES		
(Cifras en Pesos)		
ENTE PÚBLICO	JUN 2022	DIC 2021
Poder Ejecutivo	15 525 410 845	7 716 703 306
Poder Legislativo	13 759 271	7 844 339
Poder Judicial	27 123 404	39 194 473
Órganos Autónomos	505 592 795	307 447 874
SUMAS	16 071 886 315	8 071 189 992

Derechos a Recibir Efectivo o Equivalentes

Al 30 de junio de 2022, el rubro de derechos a recibir efectivo o equivalentes, se compone por:

El manejo de los recursos financieros del Fondo de Aportaciones para la Seguridad Pública (FASP) establecido en el lineamiento aplicable, así como, las transferencias internas de recursos por depositar a entes públicos.

Los descuentos realizados a la participación federal por concepto de adeudos del Impuesto Sobre la Renta, recursos a pensionados y jubilados pendientes de reintegro, gastos a comprobar, depósitos indebidos, y subsidio al empleo.

También, se encuentran los ingresos por recuperar principalmente del Fondo General de Participaciones, del Fondo de Aportaciones Múltiples, del Fondo de Aportaciones para la Nómina Educativa y Gasto Operativo por concepto de maquila de cheques, así como, por los apoyos a centros y organizaciones de educación, y por los subsidios a universidades, entre otros.

En su totalidad este rubro asciende a 2 mil 271.5 millones de pesos y representa el 12.2 por ciento del total del activo circulante.

DERECHOS A RECIBIR EFECTIVO O EQUIVALENTES		
(Cifras en Pesos)		
ENTE PÚBLICO	JUN 2022	DIC 2021
Poder Ejecutivo	2 211 738 464	140 577 871
Poder Legislativo	1 904 042	5 135
Poder Judicial	797 562	49 016
Órganos Autónomos	57 119 206	10 222 942
SUMAS	2 271 559 274	150 854 964

Derechos a Recibir Bienes o Servicios

El saldo de este rubro por 232.9 millones de pesos, de los derechos a recibir bienes o servicios, corresponde a los a los anticipos otorgados a contratistas para la ejecución de obras en proceso, en bienes propios y en bienes de dominio público del Gobierno del Estado.

También, se integra por los anticipos otorgados a proveedores por adquisición de bienes y prestación de servicios, al 30 de junio de 2022.

Respecto al total del activo circulante representa el 1.3 por ciento.

DERECHOS A RECIBIR BIENES O SERVICIOS		
(Cifras en Pesos)		
ENTE PÚBLICO	JUN 2022	DIC 2021
Poder Ejecutivo	211 644 884	0
Poder Legislativo	0	0
Poder Judicial	0	0
Órganos Autónomos	21 247 642	0
SUMAS	232 892 526	0

Inventarios

Al 30 de junio de 2022, el rubro de inventarios asciende a 0.7 millones de pesos, y refleja el registro de bienes inventariables de la Universidad Autónoma de Chiapas, mismos que se encuentran pendientes de asignación.

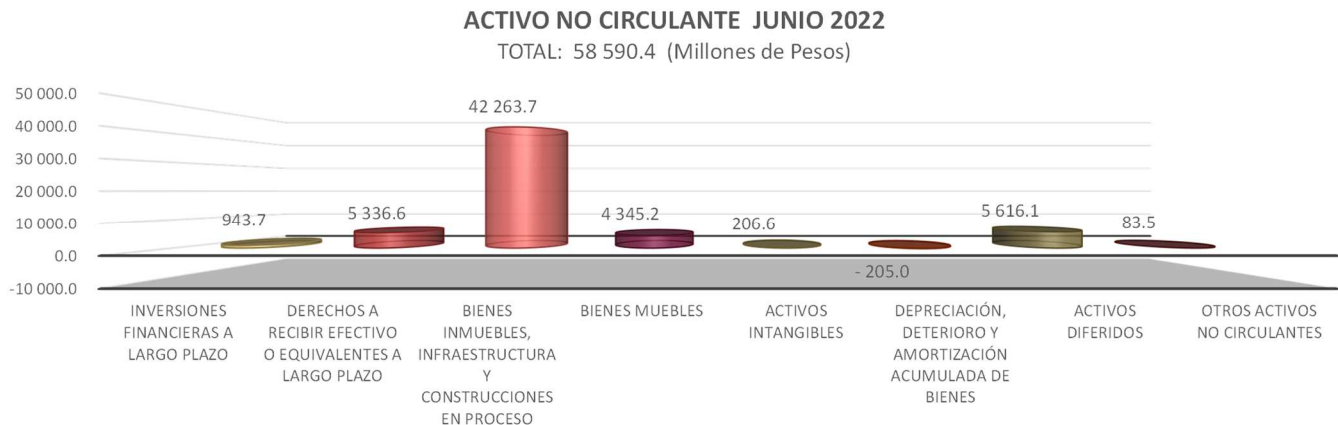
INVENTARIOS		
(Cifras en Pesos)		
ENTE PÚBLICO	JUN 2022	DIC 2021
Poder Ejecutivo	0	0
Poder Legislativo	0	0
Poder Judicial	0	0
Órganos Autónomos	679 510	679 510
SUMAS	679 510	679 510

Almacenes

El rubro de almacenes asciende a 59.5 millones de pesos y representa el 0.3 por ciento del total del activo circulante, y refleja la existencia física de consumibles que se tienen en los almacenes al 30 de junio de 2022, integrado principalmente por materiales de administración para la emisión de documentos y artículos oficiales, refacciones y accesorios para equipo de cómputo, materiales y herramientas de construcción y reparación de espacios educativos, suministros médicos, alimentos y utensilios, materiales de limpieza, así como, uniformes, artículos deportivos y combustible.

ALMACENES		
(Cifras en Pesos)		
ENTE PÚBLICO	JUN 2022	DIC 2021
Poder Ejecutivo	50 210 192	58 050 972
Poder Legislativo	9 259 059	11 409 043
Poder Judicial	0	0
Órganos Autónomos	0	0
SUMA	59 469 251	69 460 015

No Circulante



Inversiones Financieras a Largo Plazo

El saldo por 943.7 millones de pesos al 30 de junio de 2022, representa las erogaciones recuperables por la asignación de créditos directos o mediante fondos para actividades productivas, la adquisición de valores y las inversiones, los fideicomisos del Gobierno del Estado, orientados al fomento y financiamiento agroindustrial, al desarrollo social, al comercio, a los servicios educativos, y turísticos, al desarrollo agropecuario y ambiental, y al mejoramiento de la organización electoral.

Del total del activo no circulante, el 1.6 por ciento corresponde a este rubro, integrado por la concesión de créditos, protección social en salud y por las aportaciones de capital en el sector privado. A continuación, se mencionan los más representativos:

Títulos y Valores a Largo Plazo:

- Protección Social en Salud.
- Fondo Chiapas-SINCA.
- Concesión de créditos a productores.

Fideicomisos, Mandatos y Contratos Análogos destacándose los siguientes:

- Fideicomiso de Apoyo para la Atención de Personas Mayores de 64 Años (FAPEM64).
- Fideicomiso Irrevocable de Inversión y Administración para el Programa Especial de Financiamiento a la Vivienda para el Magisterio del Estado de Chiapas (FOVIMCHIS).
- Fideicomiso Programa Nacional de Becas para la Educación Superior (MANUTENCIÓN antes PRONABES).
- Fideicomiso de Apoyo de Tecnologías Educativas y de la Información para Maestros de Educación Básica del Estado de Chiapas (FOAPES).
- Fideicomiso para la Promoción, Difusión y Comercialización de los Atractivos Turísticos del Estado de Chiapas (FIDETUR).
- Fondo Estatal Ambiental (FESA).
- Fondo de Apoyo a la Economía de las Mujeres (FAEM).
- Fondo de Fomento Agropecuario del Estado de Chiapas (FOFAE).
- Fideicomiso del Fondo Estatal de Desarrollo Comercial, Agropecuario y Agroindustrial (FEDCAA).

- Fortalecimiento al Fondo de Financiamiento para las Empresas de Solidaridad Social del Sector Artesanal de Chiapas (FOFESSA).
- Fideicomiso para la Habilitación y Administración del Recinto Fiscalizado Estratégico Puerto Chiapas.
- Fondo de Fomento Económico Chiapas Solidario (FOFOE).
- Fideicomiso para el Impulso de Programas Prioritarios en el Estado de Chiapas (FIPRECH).
- Fondo para la Modernización y Mantenimiento de la Infraestructura Institucional y el Mejoramiento de la Organización Electoral.
- Programa de Mejoramiento del Profesorado (PROMEP).

Asimismo, se encuentran las Participaciones y Aportaciones de Capital:

- Acciones y Participaciones en el Sector Público.
- Vector, S.A. de C.V.
- Protección Social en Salud.

INVERSIONES FINANCIERAS A LARGO PLAZO		
(Cifras en Pesos)		
ENTE PÚBLICO	JUN 2022	DIC 2021
Poder Ejecutivo	888 329 338	790 360 559
Poder Legislativo	0	0
Poder Judicial	0	0
Órganos Autónomos	55 407 148	7 534 003
SUMAS	943 736 486	797 894 562

Derechos a Recibir Efectivo o Equivalentes a Largo Plazo

Este rubro del activo asciende a 5 mil 336.6 millones de pesos al 30 de junio de 2022 y representa 9.1 por ciento del total del activo no circulante y se integra por:

Los anticipos de ministraciones a municipios, las ministraciones por depositar a la Universidad Autónoma de Chiapas de subsidios federales y estatales, los préstamos a largo plazo concedidos a funcionarios y empleados del Gobierno del Estado pendientes de recuperar, los préstamos con recursos ajenos, los préstamos para programas agropecuarios, así como, por las cuotas y aportaciones patronales pagadas en demasía.

Los descuentos realizados a la participación federal por concepto de adeudos al ISSSTE y del Impuesto Sobre la Renta; gastos a comprobar, deudores sujetos a resolución judicial por concepto de manejo de valores y bienes inventariables, deudores por responsabilidades, deudores por obra pública (cadenas productivas), laudos, pagos en demasía, cheques devueltos, préstamos del fondo auxiliar y cargos bancarios por aclarar.

Los ingresos por recuperar principalmente de Ingresos Estatales, así como, del Fondo General de Participaciones, Otros Convenios, Programas Sujetos a Reglas de Operación y de Otros Subsidios de entes públicos. Además, se incluyen los anticipos de ministraciones a las entidades paraestatales por regularizar.

También, forma parte el saldo de fondos comprometidos de gasto corriente, principalmente del Fondo para la Construcción, Rehabilitación, Mantenimiento y Equipo de Espacios Educativos, así como, los recursos del Fondo de Aportaciones para los Servicios de Salud, los rendimientos, los remanentes de recursos, la emisión de cheques de caja y los recursos efectuados por los entes públicos a la Universidad Autónoma de Chiapas, pendientes de regularizar.

DERECHOS A RECIBIR EFECTIVO O EQUIVALENTES A LARGO PLAZO		
(Cifras en Pesos)		
ENTE PÚBLICO	JUN 2022	DIC 2021
Poder Ejecutivo	5 228 432 054	5 251 118 639
Poder Legislativo	5 505 554	5 505 554
Poder Judicial	1 656 059	1 692 558
Órganos Autónomos	101 020 406	103 220 645
SUMAS	5 336 614 073	5 361 537 396

Bienes Inmuebles, Infraestructura y Construcciones en Proceso

Al 30 de junio de 2022, este rubro del activo refleja la cifra de 42 mil 263.7 millones de pesos y representa el valor de toda la infraestructura tangible, edificios no habitacionales y terrenos propiedad del Gobierno del Estado, así como, el valor de las obras que se encuentran en proceso de ejecución, además, del valor de las obras terminadas por transferir.

Del total del activo no circulante, este rubro representa el 72.1 por ciento.

BIENES INMUEBLES, INFRAESTRUCTURA Y CONSTRUCCIONES EN PROCESO		
(Cifras en Pesos)		
ENTE PÚBLICO	JUN 2022	DIC 2021
Poder Ejecutivo	39 635 437 850	39 489 789 786
Poder Legislativo	0	0
Poder Judicial	506 057 507	506 057 507
Órganos Autónomos	2 122 145 992	2 128 356 576
SUMAS	42 263 641 349	42 124 203 869

Bienes Muebles

Este renglón del activo refleja el valor de los bienes muebles que posee el Gobierno del Estado al 30 de junio de 2022, el cual asciende a un monto global de 4 mil 345.2 millones de pesos y representa el 7.4 por ciento respecto al total del activo no circulante, integrándose por: mobiliario y equipo de administración, mobiliario y equipo educacional y recreativo, equipo e instrumental médico y de laboratorio, vehículos y equipo de transporte, equipo de defensa y seguridad, maquinaria, otros equipos y herramientas, colecciones de obras de arte y objetos valiosos, y activos biológicos; los cuales son necesarios para la operatividad y el desarrollo de las funciones de los diferentes entes públicos que la conforman.

BIENES MUEBLES		
(Cifras en Pesos)		
ENTE PÚBLICO	JUN 2022	DIC 2021
Poder Ejecutivo	2 794 667 350	2 920 587 834
Poder Legislativo	42 919 673	49 534 673
Poder Judicial	228 174 949	223 973 363
Órganos Autónomos	1 279 439 871	1 055 382 823
SUMAS	4 345 201 843	4 249 478 693

Activos Intangibles

Al 30 de junio de 2022, este rubro asciende a 206.6 millones de pesos y representa el valor de todos los bienes intangibles que posee el Gobierno del Estado, como son: software, patentes, marcas y derechos, concesiones y franquicias, licencias, y otros activos intangibles, los cuales son necesarios para la operatividad y funcionamiento de las áreas administrativas de los entes públicos que la conforma.

Este rubro representa el 0.4 por ciento del total del activo no circulante.

ACTIVOS INTANGIBLES (Cifras en Pesos)		
ENTE PÚBLICO	JUN 2022	DIC 2021
Poder Ejecutivo	89 502 317	91 343 055
Poder Legislativo	5 205 040	5 160 283
Poder Judicial	20 111 705	20 111 705
Órganos Autónomos	91 804 487	91 774 637
SUMAS	206 623 549	208 389 680

Depreciación, Deterioro y Amortización Acumulada de Bienes

El saldo negativo de este rubro del activo por 205.0 millones de pesos, representa el valor de la depreciación, deterioro y amortización efectuada a los bienes tangibles e intangibles, que forman parte de los activos de los entes públicos del Gobierno del Estado, utilizando el procedimiento establecido por el Consejo Nacional de Armonización Contable (CONAC), aplicados por los entes públicos en el ejercicio 2022.

A la fecha que se informa este rubro representa una disminución del 0.3 por ciento respecto al total del activo no circulante.

DEPRECIACIÓN, DETERIORO Y AMORTIZACIÓN ACUMULADA DE BIENES (Cifras en Pesos)		
ENTE PÚBLICO	JUN 2022	DIC 2021
Poder Ejecutivo	(79 965 283)	(80 908 287)
Poder Legislativo	(11 646 179)	(19 719 483)
Poder Judicial	0	0
Órganos Autónomos	(113 405 960)	(9 911 240)
SUMAS	(205 017 422)	(110 539 010)

Activos Diferidos

El saldo de este rubro asciende a 5 mil 616.1 millones de pesos y se integra por estudios, formulación y evaluación de proyectos, orientados principalmente a la modernización, construcción y ampliación de caminos en los diferentes municipios del Estado por 171.2 millones de pesos; asimismo, operaciones financieras transitorias por regularizar al 30 de junio de 2022, de los cuales 3 mil 455.0 millones de pesos corresponde a ejercicios anteriores que incluye el registro de los anticipos de ministraciones y 626.8 millones de pesos del periodo que se informa.

También, dentro de este rubro se incluye los anticipos otorgados a proveedores por adquisición de bienes y prestación de servicios, y por los anticipos a contratistas por obras públicas a largo plazo, así como, los que se encuentran en proceso jurídico por 1 mil 363.1 millones de pesos.

A la fecha que se informa este rubro representa el 9.6 por ciento respecto al total del activo no circulante.

ACTIVOS DIFERIDOS (Cifras en Pesos)		
ENTE PÚBLICO	JUN 2022	DIC 2021
Poder Ejecutivo	4 956 439 660	4 332 100 487
Poder Legislativo	79 237 615	79 236 744
Poder Judicial	85 355 698	81 700 985
Órganos Autónomos	495 106 664	506 309 428
SUMAS	5 616 139 637	4 999 347 644

Otros Activos no Circulantes

El rubro de otros activos no circulantes, refleja el valor de los bienes muebles e inmuebles, propiedad del Gobierno del Estado, los cuales se encuentran bajo contrato de comodato. Estos bienes se otorgan entre los entes públicos.

Al 30 de junio de 2022 el saldo de este rubro asciende a 83.5 millones de pesos y representa el 0.1 por ciento respecto al total del activo no circulante.

OTROS ACTIVOS NO CIRCULANTES (Cifras en Pesos)		
ENTE PÚBLICO	JUN 2022	DIC 2021
Poder Ejecutivo	69 035 181	68 498 675
Poder Legislativo	418 969	367 969
Poder Judicial	8 016 181	8 016 181
Órganos Autónomos	6 046 368	0
SUMAS	83 516 699	76 882 825


PASIVO

Es el conjunto de cuentas que permite el registro de las obligaciones contraídas por el Gobierno Estatal, para el desarrollo de sus funciones y la prestación de los servicios públicos. Al 30 de junio de 2022, los estados financieros reflejan principalmente pasivo circulante o corto plazo, es decir, aquellas obligaciones en que la exigibilidad de pago es menor a un año, así también, pasivo no circulante a largo plazo que representa las obligaciones con vencimiento posterior a un año.

Pasivo Circulante

PASIVO CIRCULANTE JUNIO 2022

TOTAL: 2 599.1 (Millones de Pesos)



Cuentas por Pagar a Corto Plazo

Este rubro del pasivo, refleja el registro de prestaciones salariales del personal de burocracia y magisterio del Gobierno del Estado como son: sueldos, honorarios y aguinaldo devengado no pagado a la fecha que se informa, las aportaciones patronales al IMSS, ISSTECH, INFONAVIT, FPSSTSP, FOVISSSTE, aportaciones para seguros, 2 por ciento del Impuesto Sobre Nóminas; además, se integra por los compromisos contraídos por la adquisición de bienes de consumo e inventariables, por la contratación de servicios con proveedores, así como, de las estimaciones por las obligaciones contraídas con contratistas por obra pública en bienes de dominio público y en bienes propios.

También, forma parte las ministraciones por depositar a los municipios por concepto de participaciones y aportaciones, las transferencias por depositar de ayudas sociales para: personas, instituciones de enseñanza; becas para alumnos

de diferentes niveles educativos, becas para programas de capacitación; además, por los recursos transferidos a fideicomisos y los subsidios para entes públicos.

Se incluyen en este rubro, el registro de las retenciones por servicios personales: ISSS, 2 por ciento sobre nóminas, cuota FPSSTSP, cuota IMSS, crédito INFONAVIT, cuota ISSSTE, cuota ISSTECH, cuota FOVISSSTE, crédito FONACOT, SAR, fondo de ahorro, recuperación de préstamos personales, préstamos con instituciones financieras, aportaciones al seguro institucional, aportaciones al fondo de ahorro, cuota sindical, disciplinarios, pagos y percepciones indebidas, pensión alimenticia, descuentos por gastos funerarios; además, de las retenciones y contribuciones a favor de terceros, 2 por ciento del Impuesto Sobre Nóminas de prestadores de servicios, retenciones por financiamiento público, IVA retenido, ISR por finiquitos, así como, el ISR por honorarios y/o arrendamiento de inmuebles y por lista de raya.

Asimismo, incluye las retenciones efectuadas a los contratistas por obra pública, por los siguientes conceptos:

- 1 por ciento de Aportación al Estado para Obras de Beneficio Social,
- 2 al millar para el Instituto de Capacitación de la Industria de la Construcción, y
- 5 al millar de Inspección y Vigilancia.

Por otra parte, dentro este rubro se encuentra los anticipos a cuenta de participaciones fiscales federales, así como, los recursos comprometidos por adeudos de gastos de administración, servicios básicos y de operación, reintegros de recursos por servicios personales y gastos de operación, recursos pendiente de depósito por concepto de cuotas al ISSTECH, depósitos en demasía de centros recaudatorios y de contribuyentes, viáticos, devolución de recursos de programas sociales y rendimientos bancarios.

El saldo de este rubro al 30 de junio de 2022 ascendió a 2 mil 369.2 millones de pesos, y representa el 91.2 por ciento del total del pasivo circulante.

CUENTAS POR PAGAR A CORTO PLAZO		
(Cifras en Pesos)		
ENTE PÚBLICO	JUN 2022	DIC 2021
Poder Ejecutivo	1 912 941 584	1 692 509 875
Poder Legislativo	7 610 526	13 272 701
Poder Judicial	17 674 148	50 689 290
Órganos Autónomos	430 993 234	355 703 552
SUMAS	2 369 219 492	2 112 175 418

Porción a Corto Plazo de la Deuda Pública a Largo Plazo

El saldo de 131.1 millones de pesos de este rubro, refleja el monto programado a cubrir de la deuda al 30 de junio de 2022, integrado por los créditos contratados con las instituciones bancarias: Banorte, S.A., BBVA Bancomer, S.A., Santander, S.A., y BANOBRAS, S.N.C.

Este saldo representa el 5.0 por ciento del total del pasivo circulante.

PORCIÓN A CORTO PLAZO DE LA DEUDA PÚBLICA A LARGO PLAZO		
(Cifras en Pesos)		
ENTE PÚBLICO	JUN 2022	DIC 2021
Poder Ejecutivo	131 035 431	0
Poder Legislativo	0	0
Poder Judicial	0	0
Órganos Autónomos	0	0
SUMAS	131 035 431	0

Fondos y Bienes de Terceros en Garantía y/o Administración a Corto Plazo

El saldo en este rubro asciende a 11.8 millones de pesos y corresponde a los fondos registrados en el pasivo circulante, son los siguientes: Fondo de Caja de Ahorro del Personal de Burocracia, así como, las obligaciones con recursos ajenos.

También, se incluyen los recursos derivados de la recaudación de impuestos municipales administrados por el Gobierno del Estado, por concepto de Impuestos a la propiedad inmobiliaria (predial, traslación de dominio y accesorios).

Al 30 de junio de 2022, este rubro representa el 0.5 por ciento respecto al total del pasivo circulante.

FONDOS Y BIENES DE TERCEROS EN GARANTÍA y/o ADMINISTRACIÓN A CORTO PLAZO		
(Cifras en Pesos)		
ENTE PÚBLICO	JUN 2022	DIC 2021
Poder Ejecutivo	11 206 429	9 949 223
Poder Legislativo	0	0
Poder Judicial	210 957	209 273
Órganos Autónomos	335 517	0
SUMAS	11 752 903	10 158 496

Provisiones a Corto Plazo

Al 30 de junio de 2022, este rubro del pasivo circulante, asciende a 5.5 millones de pesos, el cual se integra, por la provisión para demandas y juicios, así como, para contingencias a corto plazo, para hacer frente a casos fortuitos, que resulten de la operatividad de los entes públicos.

Del total del pasivo circulante, este rubro representa el 0.2 por ciento.

PROVISIONES A CORTO PLAZO		
(Cifras en Pesos)		
ENTE PÚBLICO	JUN 2022	DIC 2021
Poder Ejecutivo	2 711 807	3 306 497
Poder Legislativo	0	0
Poder Judicial	2 798 895	2 176 228
Órganos Autónomos	6 021	266 743
SUMAS	5 516 723	5 749 468

Otros Pasivos a Corto Plazo

El saldo en este rubro asciende a 81.5 millones de pesos y se integra principalmente de los ingresos por clasificar, así como, por los abonos bancarios pendientes de aplicar.

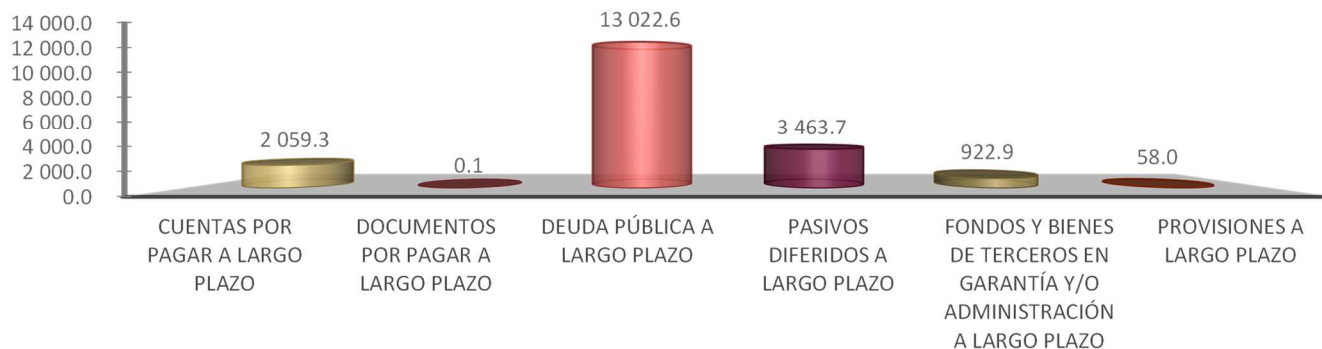
Al 30 de junio de 2022, este rubro representa el 3.1 por ciento del total del pasivo circulante.

OTROS PASIVOS A CORTO PLAZO		
(Cifras en Pesos)		
ENTE PÚBLICO	JUN 2022	DIC 2021
Poder Ejecutivo	78 109 574	21 575 824
Poder Legislativo	351 980	47 520
Poder Judicial	44 773	21 063
Órganos Autónomos	3 023 985	17 772 757
SUMAS	81 530 312	39 417 164

Pasivo no Circulante

PASIVO NO CIRCULANTE JUNIO 2022

TOTAL: 19 526.6 (Millones de Pesos)



Cuentas por Pagar a Largo Plazo

Este rubro del pasivo no circulante, refleja el registro de los compromisos contraídos a largo plazo, por la adquisición de bienes de consumo e inventariables, por la contratación de servicios y por otras deudas comerciales con proveedores; así como, por las obligaciones contraídas con contratistas por obra pública en bienes de dominio público y en bienes propios, las cuales se encuentran pendientes de liquidar.

El saldo de este rubro al 30 de junio de 2022 ascendió a 2 mil 59.3 millones de pesos, y representa el 10.6 por ciento del total del pasivo no circulante.

CUENTAS POR PAGAR A LARGO PLAZO		
(Cifras en Pesos)		
ENTE PÚBLICO	JUN 2022	DIC 2021
Poder Ejecutivo	2 044 588 529	2 044 588 529
Poder Legislativo	0	0
Poder Judicial	12 732 907	12 732 907
Órganos Autónomos	1 937 407	1 959 270
SUMAS	2 059 258 843	2 059 280 706

Documentos por Pagar a Largo Plazo

Este rubro del pasivo no circulante corresponde a saldos por pagar a favor de contribuyentes por el cobro indebido o en demasía de impuestos federales, como el Impuesto Sobre la Renta, (ISR), Impuesto al Valor Agregado (IVA) y otras imposiciones, los cuales se encuentran pendientes de devolución o compensar a los contribuyentes.

El saldo al 30 de junio de 2022 es de 0.1 millones de pesos

DOCUMENTOS POR PAGAR A LARGO PLAZO		
(Cifras en Pesos)		
ENTE PÚBLICO	JUN 2022	DIC 2021
Poder Ejecutivo	124 011	124 011
Poder Legislativo	0	0
Poder Judicial	0	0
Órganos Autónomos	0	0
SUMAS	124 011	124 011

Deuda Pública a Largo Plazo

Al 30 de junio de 2022, la deuda pública a largo plazo, reportó un saldo total de 13 mil 22.6 millones pesos, dicha deuda se tiene contratada con las siguientes instituciones bancarias, BANOBRAS, S.N.C., Banco Santander, S.A., BBVA Bancomer, S.A., y Banorte, S.A.

Representa el 66.7 por ciento del total del pasivo no circulante.

DEUDA PÚBLICA A LARGO PLAZO		
(Cifras en Pesos)		
ENTE PÚBLICO	JUN 2022	DIC 2021
Poder Ejecutivo	13 022 620 822	13 264 633 883
Poder Legislativo	0	0
Poder Judicial	0	0
Órganos Autónomos	0	0
SUMAS	13 022 620 822	13 264 633 883

Pasivos Diferidos a Largo Plazo

Este rubro del pasivo no circulante se integra por el registro de prestaciones salariales del personal de burocracia y magisterio del Gobierno del Estado como son: sueldos y salarios, horas extras, prima vacacional, bono de productividad, honorarios y aguinaldo devengado no pagado a la fecha que se informa, las aportaciones patronales al IMSS, ISSTECH, ISSSTE, FOVISSSTE, Cesantía y Vejez, SAR, FPSSTSP, INFONAVIT y el 2 por ciento del Impuesto Sobre Nóminas.

También, forman parte los recursos de ayudas sociales para: personas, instituciones de enseñanza; becas para alumnos de diferentes niveles educativos, para programas de capacitación y para hijos de madres solteras; además, por los subsidios al campo y a los entes públicos; asimismo, por los pasivos trasladados de dependencias, aportaciones a fideicomisos, aportaciones para seguros, viáticos, premios otorgados, reintegros de recursos, abonos bancarios por aclarar, y los rendimientos bancarios.

Se incluyen en este rubro, el registro de las retenciones por servicios personales: seguro de vida, ISSS, aportaciones al fondo de ahorro, recuperación de préstamos personales, préstamos con instituciones financieras, cuota sindical, aportaciones al seguro institucional, pensión alimenticia, servicio médico ISSSTE; además, de las retenciones y contribuciones a favor de terceros, 2 por ciento sobre nóminas de prestadores de servicios, IVA retenido, ISR por servicios profesionales, así como, el ISR por honorarios y/o arrendamiento de inmuebles.

Además, por las retenciones efectuadas a los contratistas por obra pública, por los siguientes conceptos:

- 1 por ciento de Aportación al Estado para Obras de Beneficio Social,
- 2 al millar para el Instituto de Capacitación de la Industria de la Construcción, y
- 5 al millar de Inspección y Vigilancia.

Por otra parte, dentro este rubro se encuentra los préstamos del fondo auxiliar, las asignaciones presupuestarias por concepto de constancias de antecedentes no penales, los cheques en circulación no cobrados en oportunidad, descuentos por gastos funerarios, cheques cancelados, disciplinarios, remanentes de recursos, adeudos de gastos por responsabilidades y la actualización y recargos.

El saldo de este rubro al 30 de junio de 2022, ascendió a 3 mil 463.7 millones de pesos, y representa el 17.7 por ciento del total del pasivo no circulante.

PASIVOS DIFERIDOS A LARGO PLAZO		
(Cifras en Pesos)		
ENTE PÚBLICO	JUN 2022	DIC 2021
Poder Ejecutivo	1 809 042 088	1 753 739 450
Poder Legislativo	49 643 852	49 643 458
Poder Judicial	112 069 441	111 912 446
Órganos Autónomos	1 492 904 977	1 527 196 158
SUMAS	3 463 660 358	3 442 491 512

Fondos y Bienes de Terceros en Garantía y/o Administración a Largo Plazo

Al 30 de junio de 2022, el saldo de este rubro asciende a 922.9 millones de pesos y corresponde a los siguientes fondos: Fondo de Garantía de Notariado del Estado, Fondo de Previsión del Seguro de Vida del personal de burocracia, Fondo Nacional de Desastres Naturales y Fondo Nacional de Habitaciones Populares.

Además, se integra por el registro de recursos administrados pertenecientes a los entes públicos, correspondiente a las obligaciones con recursos ajenos y recursos propios, destinados para programas en zonas prioritarias y vulnerables, y para el desarrollo de pueblos y comunidades indígenas.

Asimismo, se incluyen dentro de este rubro, los recursos derivados de la recaudación de impuestos municipales administrados por el Gobierno del Estado, por concepto de Impuestos a la propiedad inmobiliaria (predial, traslación de dominio y sobre fraccionamientos), los rendimientos bancarios, costo de nóminas, cuotas INFONAVIT e ISSTECH y 2 por ciento del Impuesto Sobre Nóminas, aportaciones al seguro de vida, devolución de recursos, cheques en circulación no cobrados en su oportunidad, recursos de los programas Amanecer y Banmujer, sobrantes de Socorro de Ley, reintegros de recursos, subsidio al empleo y maquila de cheques.

Este rubro representa el 4.7 por ciento del total del pasivo no circulante.

FONDOS Y BIENES DE TERCEROS EN GARANTÍA y/o ADMINISTRACIÓN A LARGO PLAZO		
(Cifras en Pesos)		
ENTE PÚBLICO	JUN 2022	DIC 2021
Poder Ejecutivo	922 255 222	923 305 830
Poder Legislativo	0	0
Poder Judicial	605 587	605 588
Órganos Autónomos	22 719	22 719
SUMAS	922 883 528	923 934 137

Provisiones a Largo Plazo

Al 30 de junio de 2022, este rubro del pasivo no circulante, asciende a 58.0 millones de pesos, integrado por la provisión para demandas y juicios, provisión para pensiones y por la provisión para contingencias a largo plazo, para hacer frente a casos fortuitos, que resulten de la operatividad de los entes públicos que conforman el Gobierno del Estado de Chiapas.

Representa el 0.3 por ciento del total del pasivo no circulante.

PROVISIONES A LARGO PLAZO		
(Cifras en Pesos)		
ENTE PÚBLICO	JUN 2022	DIC 2021
Poder Ejecutivo	31 236 215	32 060 270
Poder Legislativo	0	0
Poder Judicial	24 403 353	24 491 207
Órganos Autónomos	2 409 426	2 409 425
SUMAS	58 048 994	58 960 902

AL ESTADO DE ACTIVIDADES

El resultado obtenido del 1 de enero al 30 de junio de 2022, presenta un ahorro por 25 mil 990.2 millones de pesos y se obtiene de restar del total de ingresos percibidos los gastos y otras pérdidas, sin considerar los recursos destinados en la adquisición de bienes muebles e inmuebles consideradas como inversión, así como, recursos comprometidos de gasto de inversión para la continuidad de obras en proceso.

Ingresos y Otros Beneficios

Los ingresos ascienden a 61 mil 139.5 millones de pesos y se integran principalmente por los Ingresos de Ley, estos son originados por los impuestos, por la enajenación de bienes y los servicios prestados por los entes públicos que conforman el Gobierno Estatal, por los derechos, productos y aprovechamientos, así como, los recibidos a través de Participaciones, Aportaciones, Convenios, Incentivos Derivados de la Colaboración Fiscal, Fondos Distintos de Aportaciones, Transferencias, Asignaciones, Subsidios y Subvenciones, y Pensiones y Jubilaciones del Gobierno Federal o de instituciones nacionales y extranjeras no gubernamentales.

Se registran también dentro de este rubro, los ingresos obtenidos por concepto de rendimientos bancarios, así como, por las diferencias a favor de operaciones en moneda extranjera, por los redondeos a favor por concepto de pagos de facturas e impuestos, por apertura de cuentas bancarias, reintegros, bonificaciones, entre otros.

Gastos y Otras Pérdidas

Son aquellas cuentas que registran los gastos de funcionamiento de la administración pública, transferencias, asignaciones, subsidios y otras ayudas, aplicados en proyectos a favor de la ciudadanía.

Se incluye dentro de este rubro los ADEFAS, así como, el registro de bajas de bienes por pérdida, obsolescencia y deterioro.

También, se encuentran las diferencias a cargo por las operaciones en moneda extranjera, los gastos de fideicomisos no recuperables, las recuperaciones de capital, el registro de aquellos bienes enajenables e inventariables, cuyo costo unitario de adquisición no sobrepasa 70 veces el valor diario de la Unidad de Medida y Actualización (UMA), y por los redondeos a cargo por concepto de pagos de facturas e impuestos, al 30 de junio de 2022.

Este rubro asciende a un importe de 35 mil 149.3 millones de pesos.

A continuación, se presenta la conciliación entre los ingresos presupuestarios y contables, así como, entre los egresos presupuestarios y los gastos contables:

GOBIERNO ESTATAL
CONCILIACIÓN ENTRE LOS INGRESOS PRESUPUESTARIOS Y CONTABLES CONSOLIDADO
DEL 1 DE ENERO AL 30 DE JUNIO DE 2022
(Cifras en Pesos)

Total de Ingresos Presupuestarios	61 055 902 680
Más Ingresos Contables No Presupuestarios	83 609 742
Ingresos Financieros	4 773 421
Incremento por Variación de Inventarios	0
Disminución del Exceso de Estimaciones por Pérdida o Deterioro u Obsolescencia	0
Disminución del Exceso de Provisiones	0
Otros Ingresos y Beneficios Varios	323 908
Otros Ingresos Contables No Presupuestarios	78 512 413
Menos Ingresos Presupuestarios No Contables	0
Aprovechamientos Patrimoniales	0
Ingresos Derivados de Financiamientos	0
Otros Ingresos Presupuestarios No Contables	0
Total de Ingresos Contables	61 139 512 422

Fuente: Secretaría de Hacienda.

GOBIERNO ESTATAL
CONCILIACIÓN ENTRE LOS EGRESOS PRESUPUESTARIOS Y LOS GASTOS CONTABLES CONSOLIDADO
DEL 1 DE ENERO AL 30 DE JUNIO DE 2022
(Cifras en Pesos)

Total de Egresos Presupuestarios	35 419 978 913
Menos Egresos Presupuestarios No Contables	662 620 486
Materias Primas y Materiales de Producción y Comercialización	0
Materiales y Suministros	1 282 038
Mobiliario y Equipo de Administración	47 435 830
Mobiliario y Equipo Educacional y Recreativo	394 968
Equipo e Instrumental Médico y de Laboratorio	65 847
Vehículos y Equipo de Transporte	728 300
Equipo de Defensa y Seguridad	0
Maquinaria, Otros Equipos y Herramientas	19 229 089
Activos Biológicos	0
Bienes Inmuebles	0
Activos Intangibles	44 757
Obra Pública en Bienes de Dominio Público	132 579 630
Obra Pública en Bienes Propios	1 037 354
Acciones y Participaciones de Capital	0
Compra de Títulos y Valores	0
Concesión de Préstamos	0
Inversiones en Fideicomisos, Mandatos y Otros Análogos	137 177 051
Provisiones para Contingencias y Otras Erogaciones Especiales	0
Amortización de la Deuda Pública	110 977 631
Adeudos de Ejercicios Fiscales Anteriores (ADEFAS)	0
Otros Egresos Presupuestarios No Contables	211 667 991
Más Gastos Contables No Presupuestarios	391 953 237
Estimaciones, Depreciaciones, Deterioros, Obsolescencia y Amortizaciones	67 960 957
Provisiones	0
Disminución de Inventarios	0
Aumento por Insuficiencia de Estimaciones por Pérdida o Deterioro u Obsolescencia	0
Aumento por Insuficiencia de Provisiones	0
Otros Gastos	432 446
Otros Gastos Contables No Presupuestarios	323 559 834
Total de Gastos Contables	35 149 311 664

Fuente: Secretaría de Hacienda.

**AL ESTADO DE VARIACIÓN EN LA HACIENDA
PÚBLICA**

La Hacienda Pública representa el importe de los bienes y derechos que son propiedad del Gobierno del Estado de Chiapas, dicho importe es modificado principalmente por el resultado positivo obtenido al 30 de junio de 2022, el cual asciende a 25 mil 990.2 millones de pesos. Las variaciones representan la disponibilidad para la continuidad de obras en proceso, de la misma manera, es afectado por el resultado derivado del registro de operaciones de ejercicios anteriores por reintegros, devoluciones, depuración y regularización de saldos, así como, gastos de fideicomisos no recuperables; a la fecha, la Hacienda Pública refleja un saldo de 55 mil 101.3 millones de pesos.

Así también, es modificado por el aumento o disminución al patrimonio, derivado del registro de los incrementos o decrementos realizados al patrimonio estatal. A la fecha que se informa la modificación neta positiva al patrimonio es de 11 mil 18.8 millones de pesos.

AL ESTADO DE FLUJOS DE EFECTIVO

El Estado de Flujos de Efectivo, muestra los flujos de efectivo del Gobierno del Estado, conformado por los elementos básicos: origen y aplicación de los recursos.

El incremento neto en el efectivo y equivalentes al 30 de junio de 2022 tiene un saldo de 8 mil 0.7 millones de pesos.

Flujo de Efectivo de las Actividades de Operación

Durante el periodo que se informa, el Gobierno Estatal presentó ingresos de gestión por la cantidad de 61 mil 139.5 millones de pesos. El gasto de funcionamiento devengado por el periodo comprendido del 1 de enero al 30 de junio de 2022, asciende a 34 mil 615.9 millones de pesos, el cual representa un flujo neto positivo por actividades de operación por un importe de 26 mil 523.6 millones de pesos.

Flujo de Efectivo de las Actividades de Inversión

Durante el periodo que se informa, el Gobierno Estatal reflejó ingresos de inversión por la cantidad de 16 mil 608.1 millones de pesos. El gasto de inversión devengado por el periodo comprendido del 1 de enero al 30 de junio de 2022, asciende a 34 mil 806.3 millones de pesos, el cual refleja un flujo neto a la baja por actividades de inversión por un importe de 18 mil 198.2 millones de pesos.

Flujo de Efectivo de las Actividades de Financiamiento

Durante el periodo que se informa, el Gobierno Estatal reflejó actividades de financiamiento por la cantidad de 1 mil 193.6 millones de pesos. La aplicación por actividades de financiamiento por el periodo comprendido del 1 de enero al 30 de junio de 2022, asciende a 1 mil 518.3 millones de pesos, el cual representa un flujo neto negativo por actividades de financiamiento por un importe de 324.7 millones de pesos.

EFFECTIVO Y EQUIVALENTES		
(Cifras en Pesos)		
CONCEPTO	JUN 2022	DIC 2021
Efectivo	21 418 959	3 934 974
Bancos/Tesorería	4 276 136 238	1 605 929 951
Bancos/Dependencias y Otros	1 948 953 460	1 305 353 486
Inversiones Temporales (hasta 3 meses)	8 388 890 368	5 129 948 914
Fondos con Afectación Específica	0	0
Depósitos de Fondos de Terceros en Garantía y/o Administración	5 747 318	5 717 398
Otros Efectivos y Equivalentes	1 430 739 972	20 305 269
Total de Efectivo y Equivalentes	16 071 886 315	8 071 189 992

Fuente: Secretaría de Hacienda.

A continuación, se presenta la Conciliación de los Flujos de Efectivo Netos de las Actividades de Operación y saldos de Resultados del Ejercicio (Ahorro/Desahorro):

CONCILIACIÓN DE LOS FLUJOS DE EFECTIVO NETOS DE LAS ACTIVIDADES DE OPERACIÓN Y LOS SALDOS DE RESULTADOS DEL EJERCICIO (AHORRO/DESAHORRO)		
(Cifras en Pesos)		
CONCEPTO	JUN 2022	DIC 2021
Resultados del Ejercicio Ahorro/Desahorro	25 990 200 758	30 886 376 074
Movimientos de partidas (o rubros) que no afectan al efectivo		
Intereses de la Deuda Pública	475 922 327	725 294 605
Comisiones de la Deuda Pública	0	0
Gastos de la Deuda Pública	41 669 899	10 349 629
Costo por Coberturas	15 847 381	65 626 890
Apoyos Financieros	0	0
Flujos de Efectivo Netos de las Actividades de Operación	26 523 640 365	31 687 647 198

Fuente: Secretaría de Hacienda.

NOTAS DE MEMORIA

Atendiendo a lo establecido en la Ley General de Contabilidad Gubernamental, para efectos del registro y control, el Consejo Nacional de Armonización Contable ha determinado Cuentas de Orden Contables, mismas que se presentan en el Plan de Cuentas.

Las Notas de Memoria, representan los movimientos de valores que no afecten o modifiquen el balance del Gobierno Estatal, sin embargo, su incorporación en libros es necesaria con fines de recordatorio contable, de control y en general sobre los aspectos administrativos, o bien, para consignar sus derechos o responsabilidades contingentes que puedan, o no, presentarse en el futuro.

CONTABLES

Emisión de Obligaciones

Al 30 de junio de 2022, los registros originados por la colocación de certificados bursátiles derivado de la bursatilización del Impuesto Sobre Nóminas reflejan un importe de 6 mil 799.3 millones de pesos, dicho importe se integra por la inversión inicial, y el registro derivado del efecto inflacionario en el valor de las UDI's.

FIDEICOMISO IRREVOCABLE EMISOR, DE ADMINISTRACIÓN Y PAGO No. 635				
DEL 1 DE ENERO AL 30 DE JUNIO DE 2022				
(Cifras en Pesos)				
UNIDAD DE MEDIDA	SALDO AL 31 DE DICIEMBRE DE 2021	MOVIMIENTOS 2022		SALDO AL 30 DE JUNIO DE 2022
		INCREMENTOS	AMORTIZACIÓN	
TOTAL	6 586 396 944	212 905 667	0	6 799 302 611
UDI's ⁽¹⁾	5 975 020 568	212 905 667	0	6 187 926 235
Pesos	611 376 376	0	0	611 376 376

Fuente: Secretaría de Hacienda.

¹⁾ La columna de incrementos refleja la actualización en pesos, de las UDI's durante el segundo trimestre del ejercicio 2022.

PRESUPUESTARIAS

Estado Analítico de Ingresos Presupuestarios

Al inicio del ejercicio 2022, se aprobó un presupuesto de ingresos de 104 mil 692.7 millones de pesos, sin embargo, las estrategias implementadas para obtener mayores recursos, lograron un incremento de 7 mil 201.1 millones de pesos al presupuesto estimado para el periodo que se informa.

Los ingresos recaudados durante el periodo del 1 de enero al 30 de junio de 2022, ascendieron a la cantidad de 61 mil 139.2 millones de pesos, representando un avance del 58.4 por ciento, respecto al programado para el periodo que se informa.

Los ingresos derivados de recursos provenientes del gobierno federal, representó el 95.6 por ciento del total de los ingresos recaudados, con un importe de 58 mil 477.4 millones de pesos, integrándose de 53 mil 605.9 millones de pesos por Participaciones, Aportaciones, Convenios, Incentivos Derivados de la Colaboración Fiscal y Fondos Distintos de Aportaciones, y de 4 mil 871.5 millones de pesos por concepto de Transferencias, Asignaciones, Subsidios y Subvenciones, y Pensiones y Jubilaciones.

A continuación, se presenta el Estado de Ingresos Presupuestales de acuerdo a la clasificación indicada en las notas de memoria de los Estados Financieros emitido por el CONAC.

GOBIERNO CONSTITUCIONAL DEL ESTADO DE CHIAPAS					
GOBIERNO ESTATAL					
ESTADO ANALÍTICO DE INGRESOS					
DEL 1 DE ENERO AL 30 DE JUNIO DE 2022					
(Cifras en Pesos)					
RUBRO DE INGRESOS	INGRESO				
	ESTIMADO	AMPLIACIONES / REDUCCIONES	MODIFICADO	DEVENGADO	RECAUDADO
TOTAL	104 692 723 364	7 201 059 593	111 893 782 957	61 139 188 514	61 139 188 514
Impuestos	1 638 425 389	177 912 055	1 816 337 444	1 034 104 961	1 034 104 961
Cuotas y Aportaciones de Seguridad Social	0	0	0	0	0
Contribuciones de Mejoras	0	0	0	0	0
Derechos	1 324 818 912	252 622 860	1 577 441 772	1 078 922 774	1 078 922 774
Productos	150 925 000	207 895 141	358 820 141	284 096 038	284 096 038
Aprovechamientos	1 065 225 669	24 020 426	1 089 246 095	155 003 463	155 003 463
Ingresos por Venta de Bienes y Prestación de Servicios y Otros Ingresos	251 969 944	(3 351 973)	248 617 971	109 609 514	109 609 514
Participaciones, Aportaciones, Convenios, Incentivos Derivados de la Colaboración Fiscal y Fondos Distintos de Aportaciones	91 835 792 531	5 833 859 102	97 669 651 633	53 605 922 420	53 605 922 420
Transferencias, Asignaciones, Subsidios y Subvenciones, y Pensiones y Jubilaciones	8 425 565 919	708 101 982	9 133 667 901	4 871 529 344	4 871 529 344
Ingresos Derivados de Financiamientos	0	0	0	0	0

Fuente: Secretaría de Hacienda.

Estado del Ejercicio del Presupuesto

El Estado del Ejercicio del Presupuesto del Gobierno Estatal, refleja al 30 de junio de 2022, una modificación neta positiva al Presupuesto Aprobado Anual de 4 mil 344.3 millones de pesos representando el 5.3 por ciento mayor, llegando a un monto de 86 mil 285.7 millones de pesos.

El Presupuesto Devengado a la fecha que se informa fue de 35 mil 420.0 millones de pesos, de los cuales se aplicaron 14 mil 979.5 millones de pesos para Servicios Personales, equivalente al 42.3 por ciento del devengo total; 14 mil 917.5 millones de pesos a Participaciones y Aportaciones, que equivale al 42.1 por ciento del devengado total; en Transferencias, Asignaciones, Subsidios y Otras Ayudas, se destinaron 1 mil 950.2 millones de pesos, que representa el 5.5 por ciento del total devengado; 1 mil 103.4 millones de pesos para Servicios Generales, que equivale al 3.1 por ciento del devengado total; en inversiones Financieras y Otras Provisiones se aplicaron 997.2 millones de pesos, que equivale al 2.8 por ciento del total devengado; en Deuda Pública se destinaron 644.6 millones de pesos, equivalente al 1.8 por ciento del devengo total; entre los rubros más sobresalientes.

GOBIERNO CONSTITUCIONAL DEL ESTADO DE CHIAPAS
GOBIERNO ESTATAL
ESTADO ANALÍTICO DEL EJERCICIO DEL PRESUPUESTO DE EGRESOS CLASIFICACIÓN POR OBJETO DEL GASTO (CAPÍTULO)
DEL 1 DE ENERO AL 30 DE JUNIO DE 2022
(Cifras en Pesos)

CONCEPTO	PRESUPUESTO DE EGRESOS				
	APROBADO ANUAL	AMPLIACIONES / REDUCCIONES	MODIFICADO	DEVENGADO	PAGADO
TOTAL	81 941 316 438	4 344 347 337	86 285 663 775	35 419 978 913	34 980 843 423
Servicios Personales	39 853 135 929	(1 544 387 618)	38 308 748 310	14 979 503 513	14 869 060 106
Materiales y Suministros	826 093 015	375 387 002	1 201 480 017	401 673 225	358 952 169
Servicios Generales	2 314 062 972	654 266 333	2 968 329 305	1 103 437 766	998 658 284
Transferencias, Asignaciones, Subsidios y Otras Ayudas	5 438 669 403	125 890 541	5 564 559 944	1 950 155 245	1 846 583 364
Bienes Muebles, Inmuebles e Intangibles	432 584 831	16 003 383	448 588 214	80 720 398	80 630 325
Inversión Pública	2 963 195 569	(810 811 174)	2 152 384 395	345 261 869	345 161 876
Inversiones Financieras y Otras Provisiones	2 650 277 210	6 139 930 064	8 790 207 274	997 190 207	993 740 207
Participaciones y Aportaciones	26 201 633 380	(614 562 099)	25 587 071 281	14 917 468 245	14 843 488 647
Deuda Pública	1 261 664 129	2 630 906	1 264 295 035	644 568 445	644 568 445

Fuente: Secretaría de Hacienda.

NOTAS DE GESTIÓN ADMINISTRATIVA

INTRODUCCIÓN

Los Estados Financieros correspondiente del 01 de enero al 30 de junio de 2022 del Gobierno del Estado de Chiapas, se conforman con la información resultante por las operaciones presupuestarias derivadas de: la ejecución de la Ley de Ingresos y del ejercicio del gasto público para el periodo que se informa.

También reflejan el manejo y custodia de los recursos propiedad del Gobierno Estatal, así como, las operaciones contables que inciden en la modificación al Patrimonio.

Conforme al acuerdo que reforma el Capítulo VII del Manual de Contabilidad Gubernamental, publicado en el Diario Oficial de la Federación el 06 de octubre del 2014, reforma del 27 de septiembre del 2018 y última reforma del 23 de diciembre de 2020, se presenta el: Estado de Situación Financiera, Estado de Actividades, Estado de Variación en la Hacienda Pública, Estado de Cambios en la Situación Financiera, Estado de Flujos de Efectivo, Estado Analítico del Activo, Estado Analítico de la Deuda y Otros Pasivos, Estado Analítico de Ingresos y Estado Analítico del Ejercicio del Presupuesto de Egresos.

PANORAMA ECONÓMICO FINANCIERO

Las principales condiciones económicas y financieras, bajo las cuales el Gobierno del Estado de Chiapas operó y que influyeron en la toma de decisiones de la Administración Pública, dirigió su política fiscal a fortalecer las finanzas públicas, mediante el impulso de acciones que permitieron lograr incrementar la captación de ingresos, mejorar la eficiencia y eficacia en el ejercicio del gasto público. Mismas que se encuentran y podrán consultarse en el apartado de Panorama Económico.

AUTORIZACIÓN E HISTORIA

Chiapas se constituyó como estado libre y soberano el 14 de septiembre del 1824 y como parte integrante de los Estados Unidos Mexicanos por voluntad propia del pueblo chiapaneco.

Para su organización política y administrativa se divide en 124 municipios libres, clasificados en 15 regiones socioeconómicas.

Localizado al sureste de los Estados Unidos Mexicanos con una población intercultural, cuenta con una estructura económica centrada en los sectores de comercio y servicios, originadas por el turismo nacional e internacional. En el ramo agropecuario se destaca la producción de café, miel y azúcar de caña y así también la producción artesanal como la elaboración de joyas a base de ámbar, los trabajos en madera y barro.

ORGANIZACIÓN Y OBJETO SOCIAL

La estructura organizacional básica del Gobierno Estatal, se contempla en la Ley Orgánica de la Administración Pública del Estado de Chiapas, en el capítulo primero, de la Organización de la Administración Pública Estatal, en su artículo 2º, por lo que respecta a los fideicomisos públicos, son regulados conforme a las disposiciones del Código de la Hacienda Pública del Estado de Chiapas y las demás Leyes de carácter federal.

BASES DE PREPARACIÓN DE LOS ESTADOS FINANCIEROS

Marco Legal

Conforme a lo establecido en la Constitución Política del Estado de Chiapas, la Ley Orgánica de la Administración Pública del Estado de Chiapas y al Código de la Hacienda Pública para el Estado de Chiapas, se le otorga la responsabilidad a la Secretaría de Hacienda la administración financiera de la Hacienda Pública del Estado de Chiapas, entre sus funciones le corresponde establecer las normas sobre la forma y términos en que los entes públicos deberán realizar sus registros contables y en su caso la forma de elaborar y enviar los informes financieros a fin de consolidar la Contabilidad del Gobierno del Estado.

Marco Normativo

El Plan Estatal de Desarrollo Chiapas 2019-2024. Es el documento rector en el cual se indican los ejes, objetivos y líneas de acción por la administración pública, siendo éste el Eje Central de las Políticas y por el cual se establece las acciones a realizar.

La Normatividad Contable, la Normatividad Financiera, Normas Presupuestarias y otras auxiliares como las normas y Tarifas de Viáticos, proporciona los elementos necesarios para el manejo transparente de los recursos públicos, y el cabal cumplimiento en la rendición de cuentas. Además, se constituye por el conjunto de normas, lineamientos, metodologías, procedimientos, sistemas, criterios y ordenamientos con base a los Postulados Básicos de Contabilidad Gubernamental que han de aplicar los centros contables en el registro de sus operaciones con la finalidad de regular operaciones específicas para la integración homogénea de la información contable y financiera. Sus características principales son la consistencia, integridad y su congruencia con las disposiciones legales vigentes.

Los Postulados Básicos de la Contabilidad Gubernamental, representan un marco de referencia para uniformar los métodos, procedimientos y prácticas contables, así como, organizar y mantener una efectiva sistematización que permita la obtención de información veraz en forma clara y concisa que constituyen en el sustento técnico de la Contabilidad.

Presentación

Los estados financieros del Gobierno Estatal son: el Estado de Situación Financiera Consolidado, el Estado de Actividades Consolidado, el Estado de Variación en la Hacienda Pública Consolidado, el Estado de Cambios en la Situación Financiera Consolidado, el Estado de Flujos de Efectivo Consolidado, el Estado Analítico del Activo Consolidado, y el Estado Analítico de la Deuda y Otros Pasivos de acuerdo a lo establecido en la Normatividad Contable y Financiera del Estado de Chiapas y al Código de la Hacienda Pública para el Estado de Chiapas, que están alineados al requerimiento establecido en el Manual de Contabilidad Gubernamental emitido por el Consejo Nacional de Armonización Contable (CONAC).

Preparación

Para la integración de los Estados Financieros del Gobierno Estatal, los saldos se determinaron a partir de la información proporcionada por cada uno de los centros contables de las dependencias y órganos desconcentrados, que conforman los poderes Ejecutivo, Legislativo y Judicial, y los Órganos Autónomos, los cuales son los responsables de las cifras reportadas de acuerdo a lo establecido en el art. 483, 3er. párrafo del Código de la Hacienda Pública para el Estado de Chiapas, el citado proceso se realizó conforme a los Postulados Básicos de Contabilidad Gubernamental, manuales, normas y procedimientos técnicos-financieros emitidos por la Secretaría de Hacienda del Estado, a través de la Dirección de Contabilidad Gubernamental.

Los Estados Financieros consolidados, han sido elaborados con sustento a las disposiciones legales, normas contables y presupuestarias estatales, que cumplen las reglas de presentación de las Normas de Información Financiera Mexicanas, con apego a los criterios de armonización que dicta la Ley General de Contabilidad Gubernamental y las Normas y Metodología para la Emisión de Información Financiera y Estructura de los Estados Financieros Básicos, el Acuerdo por el que se Armoniza la Estructura de las Cuentas Públicas y a los Criterios de Consolidación, emitido por el Consejo Nacional de Armonización Contable.

Al 30 de junio de 2022, se han realizado las actualizaciones a los marcos normativos contables y presupuestarios, así como, los instrumentos técnicos, para lograr el cumplimiento de los objetivos a nivel nacional, considerando en primera instancia el Marco Conceptual de Contabilidad Gubernamental, y demás documentos técnicos, emitidos por el Consejo de Armonización Contable, los cuales representan los fundamentos para la elaboración de normas, contabilización, valuación y presentación de la información financiera; así mismo, el Plan de Cuentas, el cual constituye una herramienta básica para el registro de operaciones, otorgando una consistencia en la presentación y fácil interpretación de los resultados, así como, las bases para consolidar bajo criterios armonizados la información contable.

Se incorporan en la contabilidad los momentos contables del ingreso y del egreso, considerando además las normas y metodología para la emisión de información financiera.

POLÍTICAS CONTABLES SIGNIFICATIVAS

El “Sistema de Contabilidad Gubernamental” (SCG), regula las operaciones realizadas en cada Ente Público, centros contables, que conforman la administración pública Gubernamental, con base a los Postulados Básicos de Contabilidad Gubernamental, normas, criterios, procedimientos, métodos, políticas contables específicas y sistemas, aplicados para las transacciones y eventos cuantificables en términos económicos, con el objeto de generar información útil y confiable.

El SCG está integrado de cuatro subsistemas relacionados entre sí por medio de mecanismos de vinculación y de consolidación de la información, estos subsistemas son **Recaudación**, el cual se encarga de registrar los ingresos públicos establecidos en Ley, **Fondos Estatales**, subsistema que administra y controla los recursos monetarios del erario estatal, **Egresos**, registra todas las erogaciones que se establecen dentro del presupuesto de egresos del Estado y por último **Deuda Pública**, quien registra las operaciones derivadas de la administración de la deuda.

El registro de las operaciones está en apego a los Postulados Básicos de Contabilidad Gubernamental y a las normas y manuales vigentes; las dependencias del sector central, poderes legislativo y judicial y órganos autónomos como responsables de realizar sus registros contables producto de las operaciones que realizan, registran los gastos como tales en el momento en que se devenguen y los ingresos en el momento en que se tenga el derecho jurídico a percibirlos.

Los libros obligatorios de acuerdo a la Normatividad Contable, en donde deben registrar las operaciones que realizan los entes públicos son: el Libro Diario, Libro Mayor, Libro de Inventarios, Libro de Almacén, y Balances, los cuales contienen y conservan información financiera, hechos y cifras expresados en unidades monetarias, para facilitar la toma de decisiones.

El control interno comprende el plan de organización y todos los métodos y procedimientos que en forma coordinada adoptan los entes públicos para salvaguardar los activos, verificar la razonabilidad y confiabilidad de la información contable, y promover la eficiencia operacional y la adherencia a la normatividad vigente.

La consolidación de información financiera, es el resultado en su conjunto de la agrupación de la información financiera que generan los entes públicos y que se conforma por cada una de las cuentas de activo, pasivo, hacienda pública/patrimonio, ingreso y gasto, en grupos homogéneos. Además, se implementan mecanismos de conciliación para identificar operaciones que inciden en dos o más dependencias, entidades o subsistemas, con la finalidad de eliminarlas para no reflejar registros compensados entre éstos.

POSICIÓN EN MONEDA EXTRANJERA Y PROTECCIÓN DE RIESGO CAMBIARIO

Al 30 de junio de 2022, el Gobierno del Estado de Chiapas, no tiene operaciones en moneda extranjera, por lo que no se crean activos y pasivos, ni se tiene posición en moneda extranjera, además, no existe riesgo cambiario, que pueda ejercer influencia en la toma de decisiones.

REPORTE ANALÍTICO DEL ACTIVO

En las reglas específicas del Registro y Valoración del Patrimonio emitidas por el Consejo Nacional de Armonización Contable, se definió como vida útil de un activo, al periodo durante el que se espera utilizar el activo, además, se menciona que se considerará que un activo tiene una vida útil indefinida cuando, sobre la base de un análisis de todos los factores relevantes, no exista un límite previsible al periodo a lo largo del cual se espera que el activo genere rendimientos económicos o potencial de servicio, o a la utilización en la producción de bienes y servicios públicos. Con base en estas reglas, los activos del Gobierno Estatal, sitúa la valoración de sus bienes tangibles e intangibles aplicando la depreciación y amortización, utilizando el procedimiento establecido por el Consejo Nacional de Armonización Contable (CONAC).

FIDEICOMISOS, MANDATOS Y CONTRATOS ANÁLOGOS

Los fideicomisos, mandatos y contratos análogos presentados en los estados financieros del Gobierno del Estado de Chiapas, ascienden a un importe de 604.6 millones de pesos y se encuentran registrados en el activo no circulante, los cuales se muestran a continuación:

ENTE PÚBLICO	PARCIAL	SALDO AL 31 DE DICIEMBRE DE 2021	FIDEICOMISOS, MANDATOS Y CONTRATOS ANÁLOGOS		SALDO AL 30 DE JUNIO DE 2022
			AUMENTO	DISMINUCIÓN	
Secretaría de Bienestar		8 987 938	68 046	0	9 055 984
Fideicomiso de Apoyo para la Atención de Personas Mayores de 64 años (FAAPEM64)	8 987 938		68 046	0	
Educación Estatal		62 479 477	1 143 939	95 798	63 527 618
Fideicomiso Irrevocable de Inversión y Administración para el Programa Esp. de Financ. a la Vivienda para el Magisterio del Estado de Chiapas (FOVIMCHIS)	21 558 428		466 192	0	
Programa Escuelas de Calidad (PEC)	16 592		463	0	
Programa de Becas de Manutención	38 451 219		677 284	0	
Fideicomiso de Apoyo de Tecnologías Educativas y de la Información para Maestros de Educación Básica del Estado de Chiapas (FOAPES)	2 453 238		0	95 798	
Secretaría de Turismo		13 258 815	5 326 063	0	18 584 878
Fideicomiso para la Promoción, Difusión y Comercialización de los Atractivos Turísticos del Estado de Chiapas (FIDETUR)	13 258 815		5 326 063	0	
Secretaría de Medio Ambiente e Historia Natural		28 718 140	12 677 986	0	41 396 126
Fondo Estatal Ambiental (FESA)	28 718 140		12 677 986	0	
Secretaría de Igualdad de Género		11 614 692	818 191	0	12 432 883
Fondo de Apoyo a la Economía de las Mujeres (FAEM)	11 614 692		818 191	0	
Secretaría de Agricultura, Ganadería y Pesca		18 399 391	4 801 707	0	23 201 098
Fondo de Fomento Agropecuario del Estado de Chiapas (FOFAE)	32 554		2 396 102	0	
Fideicomiso Fondo Estatal de Desarrollo Comercial, Agropecuario y Agroindustrial (FEDCAA)	17 529 478		2 405 605	0	
Fideicomiso de Apoyo a las Necesidades de los Cafecultores del Estado de Chiapas (FANCAFE)	837 359		0	0	
Secretaría de Economía y del Trabajo		52 102 396	1 817 363	0	53 919 759
Fondo de Financiamiento para las Empresas de Solidaridad Social del Sector Artesanal de Chiapas (FOFESSA)	3 481 896		61 371	0	
Fideicomiso para el Desarrollo Estratégico del Aeropuerto Internacional "Ángel Albino Corzo" (FDEAIAAC)	555 799		8 010	0	
Fideicomiso para la Habilitación y Administración del Recinto Fiscalizado Estratégico Puerto Chiapas	4 240 484		290 696	0	
Fondo de Fomento Económico Chiapas Solidario (FOFOE)	18 040 572		818 127	0	
Fideicomiso para el Impulso de Programas Prioritarios en el Estado de Chiapas (FIPRECH)	25 783 645		639 159	0	
Instituto de Elecciones y Participación Ciudadana		0	47 985 600	0	47 985 600
Fondo para la Modernización y Mantenimiento de la Infraestructura Institucional y el Mejoramiento de la Organización Electoral	0		47 985 600	0	
Fiscalía General del Estado		0	7	0	7
Fondo contra la Delincuencia Organizada (FOCODO)	0		7	0	
Universidad Autónoma de Chiapas		7 534 002	38 273	150 734	7 421 541
Pensiones y Jubilaciones	149 392		0	149 392	
Programa de Mejoramiento del Profesorado (PROMEPE)	7 383 268		38 273	0	
Programa de Fortalecimiento de la Calidad Educativa (PFCE)	1 342		0	1 342	
Deuda Pública		255 619 400	71 411 281	0	327 030 681
Fondos de Reserva	255 619 400		71 411 281	0	
SUMAS		458 714 251	146 088 456	246 532	604 556 175

Fuente: Secretaría de Hacienda.

REPORTE DE RECAUDACIÓN

Análisis del comportamiento de la recaudación.

Los ingresos obtenidos al 30 de junio de 2022, como resultado de la política de recaudación aplicada por el Gobierno Estatal, asciende a un monto de 61 mil 139.5 millones de pesos, los cuales se integran principalmente por Ingresos de la Gestión por un importe de 61 mil 134.4 millones de pesos y representa el 99.9 por ciento del total de los ingresos presentados en el Estado de Actividades Consolidado, entre los que destacan los provenientes de Participaciones, Aportaciones, Convenios, Incentivos Derivados de la Colaboración Fiscal y Fondos Distintos de Aportaciones, así como, Transferencias, Asignaciones, Subsidios y Subvenciones, y Pensiones y Jubilaciones; y en menor medida los derivados de Otros Ingresos y Beneficios, por un importe de 5.1 millones de pesos y equivale al 0.1 por ciento del total de los ingresos.

REPORTE DE RECAUDACIÓN		
DEL 1 DE ENERO AL 30 DE JUNIO DE 2022		
(Cifras en Pesos)		
CONCEPTO	PARCIAL	IMPORTE
INGRESOS Y OTROS BENEFICIOS		
Ingresos de Gestión		61 134 415 093
Impuestos	1 034 104 961	
Cuotas y Aportaciones de Seguridad Social	0	
Contribuciones de Mejoras	0	
Derechos	1 078 922 774	
Productos	279 322 617	
Aprovechamientos	155 003 463	
Ingresos por Venta de Bienes y Prestación de Servicios	109 609 514	
Participaciones, Aportaciones, Convenios, Incentivos Derivados de la Colaboración Fiscal y Fondos Distintos de Aportaciones	53 605 922 420	
Transferencias, Asignaciones, Subsidios y Subvenciones, y Pensiones y Jubilaciones	4 871 529 344	
Otros Ingresos y Beneficios		5 097 329
Ingresos Financieros	4 773 421	
Incremento por Variación de Inventarios	0	
Disminución del Exceso de Estimaciones por Pérdida o Deterioro u Obsolescencia	0	
Disminución del Exceso de Provisiones	0	
Otros Ingresos y Beneficios Varios	323 908	
Total de Ingresos y Otros Beneficios		61 139 512 422

Fuente: Secretaría de Hacienda.

INFORMACIÓN SOBRE LA DEUDA Y EL REPORTE ANALÍTICO DE LA DEUDA

El Reporte Analítico de la Deuda, muestra la información revelada de las operaciones de crédito público, por un importe de 14 mil 594.1 millones de pesos, con intereses de 475.9 millones de pesos, y otros gastos de la deuda pública por 57.5 millones de pesos.

INFORMACIÓN SOBRE EL REPORTE ANALÍTICO DE LA DEUDA DEL 1 DE ENERO AL 30 DE JUNIO DE 2022 (Cifras en Pesos)					
DEUDA PÚBLICA	IMPORTE CONTRATADO	PLAZO PACTADO	INTERESES DEL PERIODO	TASA DE INTERÉS	COMISIONES Y OTROS
DEUDA PÚBLICA					
Corto Plazo	0		0		0
Largo Plazo	14 594 136 754		475 922 327		57 517 280
Refinanciamiento BANOBRAS (7,244 mdp)	7 244 292 840	300 meses	250 681 406	TIIE + 0.85	0
Refinanciamiento BANORTE (2,181 mdp)	2 181 283 848	240 meses	65 445 301	TIIE + 0.99	15 847 381
Refinanciamiento SANTANDER (1,250 mdp)	1 250 000 000	180 meses	30 240 101	TIIE + 0.70	0
Refinanciamiento BBVA BANCOMER (1,000 mdp)	1 000 000 000	240 meses	33 535 922	TIIE + 0.95	0
Crédito BANOBRAS (2,918 mdp)	2 918 560 066	7300 días	96 019 597	TIIE + 0.48	1 781 407
Calificadoras	0		0		39 888 492
Subtotal Deuda Pública Directa	14 594 136 754		475 922 327		57 517 280
Arrendamiento Financiero	0		0		0
Subtotal Arrendamiento Financiero	0		0		0
Total	14 594 136 754		475 922 327		57 517 280

Fuente: Secretaría de Hacienda.

Así también, se presentan los indicadores de la Deuda Pública con respecto al PIB, los cuales reflejan la siguiente evolución, al 30 de junio de 2022.

INDICADORES DE LA DEUDA PÚBLICA DEL 1 DE ENERO AL 30 DE JUNIO DE 2022 (Cifras en Pesos)								
C O N C E P T O	SALDO AL 31 DE DICIEMBRE DE 2021	SALDO AL 30 DE JUNIO DE 2022	VARIACIÓN RESPECTO AL SALDO DE 2022		PROPORCIÓN RESPECTO AL PIB		PROPORCIÓN DE LA DEUDA RESPECTO A LOS INGRESOS	
			IMPORTE	% REAL *	DICIEMBRE 2021	JUNIO 2022	DICIEMBRE 2021	JUNIO 2022
TOTAL	13 264 633 883	13 153 656 253	(110 977 630)	2.33	0.05	0.05	12.76	21.51
POR ORIGEN								
SECTOR GOBIERNO								
DIRECTA	13 264 633 883	13 153 656 253	(110 977 630)	2.33	0.05	0.05	12.76	21.51

Fuente: Secretaría de Hacienda.

* Deflactado con el INPC

CALIFICACIONES OTORGADAS

- Fitch Ratings Ratifica la Calificación del Estado de Chiapas en 'A+(mex)'. La Perspectiva se mantiene Estable. La ratificación de calificación del Estado de Chiapas refleja la combinación de un perfil de riesgo 'Rango Medio Bajo' y un puntaje de sostenibilidad de la deuda en 'aa' bajo el escenario de calificación de Fitch. Asimismo, la Perspectiva Estable refleja que las métricas de endeudamiento se mantendrán en línea con el escenario de calificación revisado por la agencia.
- De acuerdo a la calificadora Moody's Local México, asigna calificaciones al Estado de Chiapas de A.mx, con Perspectiva Estable. Adicionalmente, se asignaron calificaciones de deuda de AAA.mx a los créditos respaldados con transferencias federales.

La calificación de emisor de A.mx del Estado de Chiapas refleja balances operativos y financieros superavitarios, una sólida posición de liquidez, así como un nivel de endeudamiento manejable. De igual forma la calificación refleja una baja recaudación de ingresos propios. En 2020, y a pesar de la pandemia, el estado logró sostener balances operativos y financieros positivos equivalentes a 2.4% de los ingresos operativos y 1.6% de los ingresos totales, lo que permitió que se sostuvieran sólidos niveles de liquidez con un efectivo a pasivo circulante de 2.5 veces (x). Para 2021-2022 estimamos que Chiapas sostendrá balances operativos positivos y financieros balanceados de 6.7% de los ingresos operativos, 0.3% de los ingresos totales y en consecuencia una sólida liquidez de 2.7x el efectivo a pasivo circulante.

Las calificaciones de deuda de AAA.mx reflejan la calidad crediticia subyacente del Estado de Chiapas (A.mx, Estable).

PROCESO DE MEJORA

En el ámbito administrativo, para el adecuado manejo y control de los recursos humanos, materiales y financieros, se emitió y autorizó normatividad interna, conformada por Acuerdos, Manuales y Lineamientos, misma que es de observancia obligatoria para las áreas jurisdiccionales y de apoyo administrativo.

Principales Políticas de Control Interno

- Manual de Procedimientos: Indica los procedimientos a seguir de forma ordenada en el desarrollo de las actividades; evitando duplicidad de esfuerzos.
- Ley General de Contabilidad Gubernamental (LGCG): Establece los criterios generales que rigen la contabilidad gubernamental y la emisión de información financiera, incluyendo la presupuestaria y programática en forma razonable y transparente.
- Normatividad Contable: Tiene por objeto regular el registro contable de los recursos públicos y la preparación de informes financieros de forma armonizada, que dan transparencia para la interpretación, evaluación, fiscalización y entrega de informes; regulando las operaciones contables.
- Normas Presupuestarias: Indican la forma y términos en que se ejecuta el gasto público, administrándolo con eficiencia, eficacia, economía, transparencia y honradez, para rendir cuentas de los recursos públicos, asimismo, contribuye a fortalecer la armonización presupuestaria y contable.

Medidas de Desempeño Financiero, Metas y Alcance

A través del proceso de armonización contable, se da un cambio trascendental para atender en tiempo y forma el nuevo esquema de la contabilidad gubernamental, y generando así, los beneficios en materia de información financiera, transparencia y rendición de cuentas.

INFORMACIÓN POR SEGMENTOS

El Gobierno del Estado de Chiapas, informa que, al 30 de junio de 2022, no presenta información financiera de manera segmentada.

EVENTOS POSTERIORES AL CIERRE

El Gobierno del Estado de Chiapas, informa que no existen eventos ocurridos en el periodo posterior al 30 de junio de 2022, que pudieran afectar económicamente e impactar en los estados financieros presentados.

PARTES RELACIONADAS

El Gobierno del Estado de Chiapas, informa que, al 30 de junio de 2022, no existen Partes Relacionadas que pudieran ejercer influencia significativa sobre la toma de decisiones financieras y operativas.

RAZONES FINANCIERAS

El análisis a los estados financieros a través de razones financieras, proporciona indicadores que suministran información para ayudar a tener una mejor interpretación de dichos estados, determinando las causas y tendencias favorables con la finalidad de no tomar decisiones con efectos negativos.

A los resultados obtenidos al 30 de junio de 2022, se aplicaron las siguientes razones financieras:

NOMBRE	VARIABLES DE CÁLCULO	UNIDAD DE MEDIDA	ALGORITMO	RAZÓN	INTERPRETACIÓN DEL RESULTADO	GRÁFICO
Liquidez	E = Efectivo y Equivalentes	Porcentaje	E + DREE	18 343.4	Muestra la capacidad para cubrir las obligaciones a corto plazo en forma inmediata, es decir, pesos disponibles para cubrir cada peso de deuda a corto plazo	
	DREE = Derechos a Recibir Efectivo o Equivalentes		PC	2 599.1		
Índice de Solvencia	AC = Activo Circulante	Porcentaje	AC	18 636.5	Indica los pesos disponibles del activo circulante para liquidar sus obligaciones a corto plazo	
	PC = Pasivo Circulante		PC	2 599.1		
Prueba de Ácido	AC = Activo Circulante	Porcentaje	AC - (INV + A)	18 576.3	Determina los pesos disponibles en activos de conversión inmediata en efectivo para cubrir obligaciones a corto plazo	
	INV = Inventarios A = Almacenes		PC	2 599.1		
	PC = Pasivo Circulante					

Los Estados Financieros muestran un resultado de 7.1 pesos de **liquidez y disponibilidad inmediata** para hacer frente a cada peso de los compromisos de corto plazo.

La razón de **solvencia** muestra que el Gobierno cuenta con 7.2 pesos para cubrir cada peso que debe por sus compromisos a corto plazo.

La **prueba del ácido** indica que el Estado cuenta con 7.1 pesos de activos de conversión inmediata en efectivo por cada peso de pasivos a corto plazo.

La posición financiera que guarda el Gobierno del Estado muestra los ingresos y egresos al 30 de junio de 2022, toda vez que los saldos de los pasivos se han mantenido en niveles saludables y en equilibrio de la recaudación de los ingresos.

En conclusión, las obligaciones que se tienen a corto plazo, son cubiertas con el total de los activos propiedad del Estado.

REPORTE ANALÍTICO DEL ACTIVO NO CIRCULANTE

A continuación, se presentan los saldos por tipo de activo no circulante registrado en los estados financieros consolidados del Gobierno del Estado de Chiapas, al 30 de junio de 2022. Este reporte muestra el total de las adquisiciones que cada uno de los entes públicos integran su patrimonio.

INTEGRACIÓN DE LA CUENTA: INVERSIONES FINANCIERAS A LARGO PLAZO					
AL 30 DE JUNIO DE 2022					
ENTE PÚBLICO	PARCIAL	SALDO AL 31 DE DICIEMBRE DE 2021	TÍTULOS Y VALORES A LARGO PLAZO		SALDO AL 30 DE JUNIO DE 2022
			AUMENTO	DISMINUCIÓN	
Secretaría de Hacienda		1 975 688	0	0	1 975 688
Industrias Metalúrgicas de Chiapas S.A. de C.V.	1 975 688		0	0	
Subsistema de Fondos		59 910 312	0	0	59 910 312
Protección Social en Salud 2007 Contrato 146911	18 186 495		0	0	
Protección Social en Salud 2008 Contrato 178914	41 723 817		0	0	
Secretaría de Agricultura, Ganadería y Pesca		1 290 623	0	0	1 290 623
Unión de Prod. Lácteos del Nte. de Chiapas, S.P.R. de R.L.	1 000 000		0	0	
Integradora de Cacao y Prod. Ecológicos de la Zona Nte. de Chis. México, S.A. de C.V.	286 264		0	0	
Productos Maná, S. de R.L. de Micro Industrial	4 359		0	0	
Secretaría de Economía y del Trabajo		34 020 000	0	0	34 020 000
Fondo Chiapas-Sinca	34 020 000		0	0	
SUMAS		97 196 623	0	0	97 196 623

Fuente: Secretaría de Hacienda.

GOBIERNO ESTATAL
Estados e Información Contable al 2do. Trimestre 2022

INTEGRACIÓN DE LA CUENTA: INVERSIONES FINANCIERAS A LARGO PLAZO

AL 30 DE JUNIO DE 2022

ENTE PÚBLICO	PARCIAL	SALDO AL 31 DE DICIEMBRE DE 2021	FIDEICOMISOS, MANDATOS Y CONTRATOS ANÁLOGOS		SALDO AL 30 DE JUNIO DE 2022
			AUMENTO	DISMINUCIÓN	
Secretaría de Bienestar		8 987 938	68 046	0	9 055 984
Fideicomiso de Apoyo para la Atención de Personas Mayores de 64 años (FAAPEM64)	8 987 938		68 046	0	
Educación Estatal		62 479 477	1 143 939	95 798	63 527 618
Fideicomiso Irrevocable de Inversión y Administración para el Programa Esp. de Financ. a la Vivienda para el Magisterio del Estado de Chiapas (FOVIMCHIS)	21 558 428		466 192	0	
Programa Escuelas de Calidad (PEC)	16 592		463	0	
Programa de Becas de Manutención	38 451 219		677 284	0	
Fideicomiso de Apoyo de Tecnologías Educativas y de la Información para Maestros de Educación Básica del Estado de Chiapas (FOAPES)	2 453 238		0	95 798	
Secretaría de Turismo		13 258 815	5 326 063	0	18 584 878
Fideicomiso para la Promoción, Difusión y Comercialización de los Atractivos Turísticos del Estado de Chiapas (FIDETUR)	13 258 815		5 326 063	0	
Secretaría de Medio Ambiente e Historia Natural		28 718 140	12 677 986	0	41 396 126
Fondo Estatal Ambiental (FESA)	28 718 140		12 677 986	0	
Secretaría de Igualdad de Género		11 614 692	818 191	0	12 432 883
Fondo de Apoyo a la Economía de las Mujeres (FAEM)	11 614 692		818 191	0	
Secretaría de Agricultura, Ganadería y Pesca		18 399 391	4 801 707	0	23 201 098
Fondo de Fomento Agropecuario del Estado de Chiapas (FOFAE)	32 554		2 396 102	0	
Fideicomiso Fondo Estatal de Desarrollo Comercial, Agropecuario y Agroindustrial (FEDCAA)	17 529 478		2 405 605	0	
Fideicomiso de Apoyo a las Necesidades de los Cafecultores del Estado de Chiapas (FANCAFE)	837 359		0	0	
Secretaría de Economía y del Trabajo		52 102 396	1 817 363	0	53 919 759
Fondo de Financiamiento para las Empresas de Solidaridad Social del Sector Artesanal de Chiapas (FOFESSA)	3 481 896		61 371	0	
Fideicomiso para el Desarrollo Estratégico del Aeropuerto Internacional "Ángel Albino Corzo" (FDEAJAAC)	555 799		8 010	0	
Fideicomiso para la Habilitación y Administración del Recinto Fiscalizado Estratégico Puerto Chiapas	4 240 484		290 696	0	
Fondo de Fomento Económico Chiapas Solidario (FOFOE)	18 040 572		818 127	0	
Fideicomiso para el Impulso de Programas Prioritarios en el Estado de Chiapas (FIPRECH)	25 783 645		639 159	0	
Instituto de Elecciones y Participación Ciudadana		0	47 985 600	0	47 985 600
Fondo para la Modernización y Mantenimiento de la Infraestructura Institucional y el Mejoramiento de	0		47 985 600	0	
Fiscalía General del Estado		0	7	0	7
Fondo contra la Delincuencia Organizada (FOCODO)	0		7	0	
Universidad Autónoma de Chiapas		7 534 002	38 273	150 734	7 421 541
Pensiones y Jubilaciones	149 392		0	149 392	
Programa de Mejoramiento del Profesorado (PROMEP)	7 383 268		38 273	0	
Programa de Fortalecimiento de la Calidad Educativa (PFCE)	1 342		0	1 342	
Deuda Pública		255 619 400	71 411 281	0	327 030 681
Fondos de Reserva	255 619 400		71 411 281	0	
SUMAS		458 714 251	146 088 456	246 532	604 556 175

ENTE PÚBLICO	PARCIAL	SALDO AL 31 DE DICIEMBRE DE 2021	PARTICIPACIONES Y APORTACIONES DE CAPITAL		SALDO AL 30 DE JUNIO DE 2022
			AUMENTO	DISMINUCIÓN	
Secretaría de Hacienda		4 464 000	0	0	4 464 000
Acciones y Participaciones en el Sector Público	4 464 000		0	0	
Secretaría de Movilidad y Transporte		50 000 000	0	0	50 000 000
Sociedad Operadora del Aeropuerto Internacional Angel Albino Corzo	50 000 000		0	0	
Tesorería de la Secretaría de Hacienda		187 519 688	0	0	187 519 688
Aportaciones de Capital en el Sector Privado :					
Vector, S.A de C.V. y Protección Social en Salud 2007 y 2008	187 519 688		0	0	
SUMAS		241 983 688	0	0	241 983 688

Fuente: Secretaría de Hacienda.

GOBIERNO ESTATAL
Estados e Información Contable al 2do. Trimestre 2022

INTEGRACIÓN DE LA CUENTA: DERECHOS A RECIBIR EFECTIVO O EQUIVALENTES A LARGO PLAZO
AL 30 DE JUNIO DE 2022

ENTE PÚBLICO	DOCUMENTOS POR COBRAR A LARGO PLAZO	DEUDORES DIVERSOS A LARGO PLAZO	INGRESOS POR RECUPERAR A LARGO PLAZO	PRÉSTAMOS OTORGADOS A LARGO PLAZO
Poder Ejecutivo	387 022 091	2 299 365 087	808 505 351	1 405 810 854
Secretaría General de Gobierno	12 945	0	0	0
Secretaría de Hacienda	425 698	345 176	0	1 405 810 854
Dirección de Ingresos de la Secretaría de Hacienda	0	1 791 496 558	0	0
Tesorería de la Secretaría de Hacienda	308 534	300 128 691	808 505 351	0
Secretaría de Bienestar	317 547	0	0	0
Secretaría para el Desarrollo Sustentable de los Pueblos Indígenas	0	3 676	0	0
Educación Estatal	6 501	118 280 619	0	0
Educación Federalizada	4 210 138	38 789 050	0	0
Secretaría de Movilidad y Transporte	0	417	0	0
Secretaría de la Honestidad y Función Pública	0	8 987 761	0	0
Secretaría de Obras Públicas	95 092 804	23 200 128	0	0
Secretaría de Medio Ambiente e Historia Natural	0	11 865 922	0	0
Secretaría de Agricultura, Ganadería y Pesca	196 240 290	1 352 666	0	0
Secretaría de Economía y del Trabajo	7 634	4 914 423	0	0
Municipios	90 400 000	0	0	0
Poder Legislativo	42 872	5 462 683	0	0
Congreso del Estado	42 872	5 462 683	0	0
Poder Judicial	0	1 656 059	0	0
Consejo de la Judicatura	0	1 656 059	0	0
Órganos Autónomos	47 673 324	45 367 646	0	254 893
Instituto de Elecciones y Participación Ciudadana	1 517 475	16 514 839	0	0
Comisión Estatal de los Derechos Humanos	1	1 173 643	0	0
Fiscalía General del Estado	0	22 109 603	0	0
Tribunal Electoral del Estado de Chiapas	0	14 940	0	0
Instituto de Transparencia, Acceso a la Información y Protección de Datos	0	18	0	0
Personales del Estado de Chiapas				
Universidad Autónoma de Chiapas	46 155 848	5 554 603	0	254 893
SUMAS	434 738 287	2 351 851 475	808 505 351	1 406 065 747

Fuente: Secretaría de Hacienda.

INTEGRACIÓN DE LA CUENTA: DERECHOS A RECIBIR EFECTIVO O EQUIVALENTES A LARGO PLAZO
AL 30 DE JUNIO DE 2022

ENTE PÚBLICO	PARCIAL	SALDO AL 31 DE DICIEMBRE DE 2021	OTROS DERECHOS A RECIBIR EFECTIVO O EQUIVALENTES A LARGO		SALDO AL 30 DE JUNIO DE 2022
			AUMENTO	DISMINUCIÓN	
Tesorería de la Secretaría de Hacienda		220 865 780	0	1 338 688	219 527 092
Rendimientos y Remanentes de Entes Públicos	220 865 780		0	1 338 688	
Educación Estatal		105 900 767	0	0	105 900 767
Fondo para la Construcción, Rehabilitación, Mantenimiento y Equipo de los Espacios Educativos	105 900 767		0	0	
Educación Federalizada		29 200 812	0	26 900 000	2 300 812
Expedición de Cheques de Caja	29 200 812		0	26 900 000	
Universidad Autónoma de Chiapas		9 724 542	0	2 000 000	7 724 542
Recursos de Fideicomisos	9 724 542		0	2 000 000	
SUMAS		365 691 901	0	30 238 688	335 453 213

Fuente: Secretaría de Hacienda.

GOBIERNO ESTATAL
Estados e Información Contable al 2do. Trimestre 2022

INTEGRACIÓN DE LA CUENTA: BIENES INMUEBLES, INFRAESTRUCTURA Y CONSTRUCCIONES EN PROCESO

AL 30 DE JUNIO DE 2022

ENTE PÚBLICO	TERRENOS	EDIFICIOS NO HABITACIONALES	INFRAESTRUCTURA	CONSTRUCCIONES EN PROCESO EN BIENES DE DOMINIO PÚBLICO	CONSTRUCCIONES EN PROCESO EN BIENES PROPIOS	OTROS BIENES INMUEBLES
Poder Ejecutivo	250 609 133	3 069 178 816	9 386 429	31 150 392 682	5 155 250 915	619 875
Secretaría General de Gobierno	0	0	0	6 050 157	226 452 961	0
Secretaría de Hacienda	209 576 533	101 061 083	0	0	0	0
Secretaría de Bienestar	6 388 720	4 793 511	0	0	0	0
Educación Estatal	0	861 794 068	0	0	9 545 899	0
Educación Federalizada	0	1 347 666 879	0	0	0	0
Secretaría de Seguridad y Protección Ciudadana	315 000	322 711 482	9 386 429	0	0	0
Instituto de Formación Policial	0	9 359 924	0	0	0	0
Secretaría de Obras Públicas	3 657 058	267 377 937	0	31 005 922 874	4 890 689 470	0
Secretaría de Turismo	0	0	0	57 982 135	0	0
Secretaría de Medio Ambiente e Historia Natural	19 037 321	111 111 115	0	51 495 384	287 478	0
Secretaría de Agricultura, Ganadería y Pesca	0	24 132 817	0	28 942 132	0	619 875
Secretaría de Economía y del Trabajo	11 634 501	19 170 000	0	0	28 275 107	0
Poder Judicial	7 558 277	498 499 231	0	0	0	0
Consejo de la Judicatura	7 558 277	498 499 231	0	0	0	0
Órganos Autónomos	83 338 236	1 862 885 016	0	0	175 922 739	0
Instituto de Elecciones y Participación Ciudadana	0	32 873 700	0	0	0	0
Comisión Estatal de los Derechos Humanos	0	11 047 344	0	0	0	0
Fiscalía General del Estado	20 708 201	496 026 611	0	0	45 452 764	0
Universidad Autónoma de Chiapas	62 630 035	1 322 937 361	0	0	130 469 975	0
SUMAS	341 505 646	5 430 563 063	9 386 429	31 150 392 682	5 331 173 654	619 875

Fuente: Secretaría de Hacienda.

INTEGRACIÓN DE LA CUENTA: BIENES MUEBLES

AL 30 DE JUNIO DE 2022

ENTE PÚBLICO	MOBILIARIO Y EQUIPO DE ADMINISTRACIÓN	MOBILIARIO Y EQUIPO EDUCACIONAL Y RECREATIVO	EQUIPO E INSTRUMENTAL MÉDICO Y DE LABORATORIO	VEHÍCULOS Y EQUIPO DE TRANSPORTE	EQUIPO DE DEFENSA Y SEGURIDAD	MAQUINARIA, OTROS EQUIPOS Y HERRAMIENTAS	COLECCIONES, OBRAS DE ARTE Y OBJETOS VALIOSOS	ACTIVOS BIOLÓGICOS
Poder Ejecutivo	794 388 203	118 877 601	127 340 797	744 961 574	175 994 650	827 804 184	1 262 845	4 037 496
Gubernatura	6 347 457	113 740	0	7 519 754	0	575 479	287 388	0
Secretaría General de Gobierno	60 478 033	407 975	0	16 898 959	72 000	6 746 292	0	0
Comisión Estatal de Búsqueda de Personas	1 443 014	642 782	0	2 298 907	0	5 257 503	0	0
Secretaría de Hacienda	68 041 315	915 047	176 130	16 326 460	14 500	3 882 690	0	0
Oficialía Mayor del Estado de Chiapas	2 447 547	67 844	0	933 627	0	8 250	0	0
Secretaría de Bienestar	17 419 522	550 135	0	4 855 685	0	1 847 246	0	0
Instituto de la Juventud del Estado de Chiapas	2 017 959	353 247	6 350	467 927	0	60 732	0	0
Secretaría para el Desarrollo Sustentable de los Pueblos Indígenas	2 542 078	204 818	765 229	1 804 536	0	1 800	92 800	0
Instituto de Protección Social y Beneficencia Pública del Estado de Chiapas	51 549	0	0	107 300	0	7 048	0	0
Educación Estatal	158 356 881	74 217 774	2 772 275	39 377 681	0	5 389 735	0	0
Educación Federalizada	103 410 060	13 321 980	303 557	21 086 933	0	10 203 812	92 601	0
Secretaría de Seguridad y Protección Ciudadana	233 776 024	17 167 382	3 493 290	271 485 497	175 774 438	485 244 240	0	2 798 001
Instituto de Formación Policial	9 658 132	2 631 930	106 124	4 426 728	0	6 106 285	0	0
Secretaría de Movilidad y Transporte	4 222 668	17 643	0	111 145 138	0	12 044 552	0	0
Secretaría de la Honestidad y Función Pública	22 101 064	596 710	0	14 071 636	0	752 982	0	0
Secretaría de Obras Públicas	39 841 130	1 701 669	107 546 823	18 251 962	0	141 504 089	0	0
Secretaría de Turismo	532 646	19 388	0	872 300	0	21 197	0	0
Secretaría de Medio Ambiente e Historia Natural	6 040 268	1 609 455	880 706	22 935 121	0	15 427 097	790 056	0
Coordinación Estatal para el Mejoramiento del Zoológico "Miguel Álvarez del Toro"	1 188 615	192 643	2 492 966	3 557 614	133 712	384 350	0	0
Secretaría de Igualdad de Género	10 490 817	1 212 293	59 888	5 114 839	0	1 395 353	0	0
Secretaría de Protección Civil	3 445 655	142 869	604 256	128 986 944	0	1 763 367	0	0
Secretaría de Agricultura, Ganadería y Pesca	16 830 777	1 915 751	8 125 203	40 679 520	0	107 877 426	0	1 239 495
Secretaría de Economía y del Trabajo	22 305 182	847 257	8 000	11 614 544	0	21 302 659	0	0
Comisión Estatal de Mejora Regulatoria	706 388	18 296	0	0	0	0	0	0
Junta Local de Conciliación y Arbitraje del Estado de Chiapas	693 422	8 973	0	141 962	0	0	0	0
Poder Legislativo	24 449 711	2 562 374	0	7 725 614	12 737	6 578 963	1 590 275	0
Congreso del Estado	8 317 644	307 997	0	567 726	12 737	5 599 748	1 590 275	0
Órgano de Fiscalización Superior del Congreso del Estado	16 132 067	2 254 377	0	7 157 888	0	979 215	0	0
Poder Judicial	134 305 742	16 587 500	0	33 312 502	0	43 934 841	34 363	0
Consejo de la Judicatura	131 640 480	16 471 403	0	33 009 902	0	43 895 589	2 314	0
Tribunal Administrativo	2 665 262	116 097	0	302 600	0	39 252	32 049	0
Órganos Autónomos	301 602 201	42 664 819	128 807 163	435 218 323	62 275 212	306 248 637	1 143 370	1 480 146
Instituto de Elecciones y Participación Ciudadana	20 778 376	2 181 318	81 200	9 119 973	0	22 843 218	0	0
Comisión Estatal de los Derechos Humanos	7 578 315	551 599	0	6 307 492	0	805 998	0	0
Fiscalía General del Estado	125 564 957	5 879 083	77 869 848	375 400 576	62 275 212	206 497 235	73 692	0
Tribunal Electoral del Estado de Chiapas	3 790 901	335 326	0	4 409 540	0	489 217	0	0
Instituto de Transparencia, Acceso a la Información y Protección de Datos Personales del Estado de Chiapas	160 061	10 251	0	0	0	19 452	0	0
Universidad Autónoma de Chiapas	143 729 591	33 707 242	50 856 115	39 980 742	0	75 593 517	1 069 678	1 480 146
SUMAS	1 254 745 857	180 692 294	256 147 960	1 221 218 013	238 282 599	1 184 566 625	4 030 853	5 517 642

Fuente: Secretaría de Hacienda.

GOBIERNO ESTATAL
Estados e Información Contable al 2do. Trimestre 2022

INTEGRACIÓN DE LA CUENTA: ACTIVOS INTANGIBLES

AL 30 DE JUNIO DE 2022

ENTE PÚBLICO	SOFTWARE	PATENTES, MARCAS Y DERECHOS	CONCESIONES Y FRANQUICIAS	LICENCIAS	OTROS ACTIVOS INTANGIBLES
Poder Ejecutivo	72 123 291	164 500	0	17 164 526	50 000
Secretaría General de Gobierno	38 978 214	0	0	723 342	0
Comisión Estatal de Búsqueda de Personas	0	0	0	61 325	0
Secretaría de Hacienda	11 145 148	0	0	2 480 502	0
Oficialía Mayor del Estado de Chiapas	754 297	0	0	0	0
Secretaría de Bienestar	1 232 013	0	0	51 250	0
Instituto de la Juventud del Estado de Chiapas	5 520	0	0	0	0
Educación Federalizada	654 056	0	0	10 584 658	0
Secretaría de Seguridad y Protección Ciudadana	13 293 619	0	0	2 398 374	0
Instituto de Formación Policial	721 726	0	0	44 080	0
Secretaría de Movilidad y Transporte	20 750	0	0	0	0
Secretaría de la Honestidad y Función Pública	1 748 118	0	0	332 470	50 000
Secretaría de Obras Públicas	920 824	0	0	250 299	0
Secretaría de Medio Ambiente e Historia Natural	42 262	164 500	0	0	0
Secretaría de Igualdad de Género	216 781	0	0	228 451	0
Secretaría de Agricultura, Ganadería y Pesca	370 165	0	0	0	0
Secretaría de Economía y del Trabajo	2 019 798	0	0	9 775	0
Poder Legislativo	594 393	0	0	4 610 648	0
Congreso del Estado	594 393	0	0	33 817	0
Órgano de Fiscalización Superior del Congreso del Estado	0	0	0	4 576 831	0
Poder Judicial	17 897 681	0	0	2 214 024	0
Consejo de la Judicatura	17 897 681	0	0	1 655 136	0
Tribunal Administrativo	0	0	0	558 888	0
Órganos Autónomos	31 399 860	10 687	1 200 000	59 193 939	0
Instituto de Elecciones y Participación Ciudadana	2 164 405	0	0	1 426 824	0
Comisión Estatal de los Derechos Humanos	38 280	0	0	0	0
Fiscalía General del Estado	25 542 060	2 672	0	56 010 997	0
Tribunal Electoral del Estado de Chiapas	61 004	0	0	0	0
Instituto de Transparencia, Acceso a la Información y Protección de Datos	114 791	0	0	19 394	0
Personales del Estado de Chiapas					
Universidad Autónoma de Chiapas	3 479 320	8 015	1 200 000	1 736 724	0
SUMAS	122 015 225	175 187	1 200 000	83 183 137	50 000

Fuente: Secretaría de Hacienda.

INTEGRACIÓN DE LA CUENTA: DEPRECIACIÓN, DETERIORO Y AMORTIZACIÓN ACUMULADA DE BIENES

AL 30 DE JUNIO DE 2022

ENTE PÚBLICO	DEPRECIACIÓN ACUMULADA DE BIENES MUEBLES	DETERIORO ACUMULADO DE BIENES	AMORTIZACIÓN ACUMULADA DE ACTIVOS INTANGIBLES
Poder Ejecutivo	(79 832 630)	0	(132 653)
Gubernatura	(11 133 653)	0	0
Secretaría General de Gobierno	(4 091 568)	0	0
Secretaría de Hacienda	(443 030)	0	0
Secretaría de Bienestar	(495 844)	0	(132 653)
Instituto de Protección Social y Beneficencia Pública del Estado de Chiapas	(55 512)	0	0
Secretaría de la Honestidad y Función Pública	(13 247 069)	0	0
Secretaría de Turismo	(1 073 640)	0	0
Secretaría de Medio Ambiente e Historia Natural	(40 388 767)	0	0
Secretaría de Protección Civil	(495 901)	0	0
Secretaría de Agricultura, Ganadería y Pesca	(691 678)	0	0
Secretaría de Economía y del Trabajo	(7 715 968)	0	0
Poder Legislativo	(9 901 707)	0	(1 744 472)
Órgano de Fiscalización Superior del Congreso del Estado	(9 901 707)	0	(1 744 472)
Órganos Autónomos	(112 987 681)	(418 279)	0
Comisión Estatal de los Derechos Humanos	(9 911 240)	0	0
Universidad Autónoma de Chiapas	(103 076 441)	(418 279)	0
SUMAS	(202 722 018)	(418 279)	(1 877 125)

Fuente: Secretaría de Hacienda.

GOBIERNO ESTATAL
Estados e Información Contable al 2do. Trimestre 2022

INTEGRACIÓN DE LA CUENTA: ACTIVOS DIFERIDOS
AL 30 DE JUNIO DE 2022

ENTE PÚBLICO	ESTUDIOS, FORMULACIÓN Y EVALUACIÓN DE PROYECTOS	ANTICIPOS A LARGO PLAZO	OTROS ACTIVOS DIFERIDOS
Poder Ejecutivo	171 210 165	1 356 073 155	3 429 156 340
Gubernatura	0	0	91 817 710
Secretaría General de Gobierno	0	0	207 961 806
Comisión Estatal de Búsqueda de Personas	0	0	72 578
Secretaría de Hacienda	0	0	130 739 252
Secretaría de Bienestar	0	0	131 990 350
Secretaría para el Desarrollo Sustentable de los Pueblos Indígenas	0	0	78 644
Instituto de Protección Social y Beneficencia Pública del Estado de Chiapas	0	0	545 745
Educación Estatal	0	0	914 342 589
Educación Federalizada	0	0	5 919 030
Secretaría de Seguridad y Protección Ciudadana	0	0	296 604 245
Secretaría de Movilidad y Transporte	0	0	102 513 851
Secretaría de la Honestidad y Función Pública	0	0	32 077 269
Secretaría de Obras Públicas	169 238 165	1 355 776 250	1 363 097 945
Secretaría de Turismo	0	0	7 692 887
Secretaría de Medio Ambiente e Historia Natural	0	296 905	16 906 658
Coordinación Estatal para el Mejoramiento del Zoológico "Miguel Álvarez del Toro"	0	0	10 154
Secretaría de Igualdad de Género	0	0	6 524 136
Secretaría de Protección Civil	0	0	28 399 495
Secretaría de Agricultura, Ganadería y Pesca	0	0	41 583 006
Secretaría de Economía y del Trabajo	1 972 000	0	48 435 451
Comisión Estatal de Mejora Regulatoria	0	0	368 538
Junta Local de Conciliación y Arbitraje del Estado de Chiapas	0	0	1 475 001
Poder Legislativo	0	1 903 598	77 334 017
Congreso del Estado	0	1 903 598	77 334 017
Poder Judicial	0	0	85 355 698
Consejo de la Judicatura	0	0	85 355 698
Órganos Autónomos	0	5 122 803	489 983 861
Instituto de Elecciones y Participación Ciudadana	0	4 922 803	193 206 606
Fiscalía General del Estado	0	0	267 102 969
Tribunal Electoral del Estado de Chiapas	0	0	26 700 281
Instituto de Transparencia, Acceso a la Información y Protección de Datos	0	0	2 974 005
Personales del Estado de Chiapas	0	0	0
Universidad Autónoma de Chiapas	0	200 000	0
SUMAS	171 210 165	1 363 099 556	4 081 829 916

Fuente: Secretaría de Hacienda.

INTEGRACIÓN DE LA CUENTA: OTROS ACTIVOS NO CIRCULANTES

AL 30 DE JUNIO DE 2022

ENTE PÚBLICO	BIENES EN COMODATO
Poder Ejecutivo	69 035 181
Secretaría de Hacienda	2 919 738
Secretaría de Bienestar	2 077 243
Secretaría de Seguridad y Protección Ciudadana	1 063 200
Instituto de Formación Policial	1 059 800
Secretaría de Movilidad y Transporte	32 139 082
Secretaría de Obras Públicas	29 763 356
Secretaría de Turismo	12 762
Poder Legislativo	418 969
Órgano de Fiscalización Superior del Congreso del Estado	418 969
Poder Judicial	8 016 181
Consejo de la Judicatura	8 016 181
Órganos Autónomos	6 046 368
Fiscalía General del Estado	6 046 368
SUMAS	83 516 699

Fuente: Secretaría de Hacienda.