

NOTAS A LOS ESTADOS FINANCIEROS CONSOLIDADOS

De conformidad al artículo 46, fracción I, inciso g) y 49 de la Ley General de Contabilidad Gubernamental, así como, a la normatividad emitida por el Consejo Nacional de Armonización Contable, a continuación, se presentan las notas a los estados financieros del Gobierno del Estado, correspondiente al 31 de marzo de 2022, con los siguientes apartados:

- Notas de Desglose,
- Notas de Memoria (Cuentas de Orden), y
- Notas de Gestión Administrativa.

Las cifras al 31 de marzo de 2022, se presentan de conformidad a la estructura de consolidación dictado por el Consejo Nacional de Armonización Contable, en el Acuerdo por el que se armoniza la estructura de las cuentas públicas, publicado en el Diario Oficial de la Federación el 30 de diciembre de 2013, reformas del 6 de octubre de 2014, 27 de septiembre de 2018 y del 23 de diciembre de 2020.

NOTAS DE DESGLOSE

AL ESTADO DE SITUACIÓN FINANCIERA

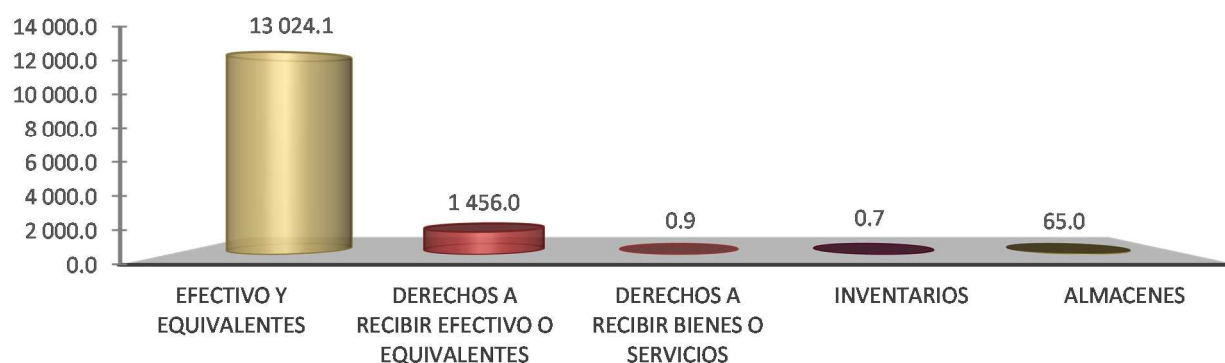
ACTIVO

El activo se compone de los fondos, valores, derechos y bienes cuantificados en términos monetarios, los cuales controla y dispone el Gobierno Estatal para la prestación de servicios públicos, este se integra como sigue:

Circulante

ACTIVO CIRCULANTE MARZO 2022

TOTAL: 14 546.7 (Millones de Pesos)



Efectivo y Equivalentes

El rubro de efectivo y equivalentes al 31 de marzo de 2022, asciende a un monto de 13 mil 24.1 millones de pesos, y representa el 89.5 por ciento del total del activo circulante, se integra principalmente por la disponibilidad financiera para cubrir los compromisos de pago a proveedores y prestadores de servicios, gastos generados en los proyectos de inversión y ejecución de obras, sueldos y salarios, aguinaldo devengado e impuestos retenidos, así como, por los recursos no presupuestales administrados.

También, se registra en este rubro lo siguiente:

- Los ingresos por venta de bienes y prestación de servicios, así como, por el pago de impuestos, derechos, productos y aprovechamientos obtenidos en los Centros Locales Recaudatorios
- Los recursos colocados en inversiones en mesa de dinero.
- La emisión de cheques de caja.
- Los rendimientos con recursos por ingresos de libre disposición y por transferencias federales etiquetadas.
- Los depósitos otorgados a terceros por el servicio de arrendamiento de instalaciones o equipos utilizados por los organismos públicos.

Asimismo, se incluye el fondo revolvente y cuentas por gastos a comprobar asignado a funcionarios del Gobierno del Estado, para cubrir gastos menores y emergentes.

Este rubro refleja los recursos a corto plazo de mayor liquidez, que son totalmente convertibles en importes determinados de efectivo, sujeto a un riesgo mínimo de cambios en su valor, los cuales se encuentran disponibles para solventar los gastos de operación y de inversión que se tienen comprometidos al 31 de marzo de 2022, y que incide en el patrimonio estatal.

| EFFECTIVO Y EQUIVALENTES | | |
|---------------------------------|-----------------------|----------------------|
| (Cifras en Pesos) | | |
| ENTE PÚBLICO | MAR 2022 | DIC 2021 |
| Poder Ejecutivo | 12 615 057 430 | 7 716 703 306 |
| Poder Legislativo | 10 765 402 | 7 844 339 |
| Poder Judicial | 22 145 945 | 39 194 473 |
| Órganos Autónomos | 376 155 571 | 307 447 874 |
| SUMAS | 13 024 124 348 | 8 071 189 992 |

Derechos a Recibir Efectivo o Equivalentes

Al 31 de marzo de 2022, el rubro de derechos a recibir efectivo o equivalentes, se compone por:

El manejo de los recursos financieros del Fondo de Aportaciones para la Seguridad Pública (FASP) establecido en el lineamiento aplicable.

Los descuentos realizados a la participación federal por concepto de adeudos del ISR e ISSSTE; gastos a comprobar, depósitos indebidos, subsidio al empleo, también, se encuentran los ingresos por recuperar principalmente del Fondo General de Participaciones, y del Fondo de Aportaciones Múltiples.

En su totalidad este rubro asciende a 1 mil 456.0 millones de pesos y representa el 10.0 por ciento del total del activo circulante.

| DERECHOS A RECIBIR EFECTIVO O EQUIVALENTES | | |
|---|----------------------|--------------------|
| (Cifras en Pesos) | | |
| ENTE PÚBLICO | MAR 2022 | DIC 2021 |
| Poder Ejecutivo | 1 413 614 145 | 140 577 871 |
| Poder Legislativo | 1 032 635 | 5 135 |
| Poder Judicial | 728 130 | 49 016 |
| Órganos Autónomos | 40 643 132 | 10 222 942 |
| SUMAS | 1 456 018 042 | 150 854 964 |

Derechos a Recibir Bienes o Servicios

El saldo de este rubro por 0.9 millones de pesos, de los derechos a recibir bienes o servicios, corresponde a los anticipos otorgados a proveedores por adquisición de bienes y prestación de servicios de la Universidad Autónoma de Chiapas, al 31 de marzo de 2022.

| DERECHOS A RECIBIR BIENES O SERVICIOS | | |
|--|----------------|----------|
| (Cifras en Pesos) | | |
| ENTE PÚBLICO | MAR 2022 | DIC 2021 |
| Poder Ejecutivo | 0 | 0 |
| Poder Legislativo | 0 | 0 |
| Poder Judicial | 0 | 0 |
| Órganos Autónomos | 903 985 | 0 |
| SUMAS | 903 985 | 0 |

Inventarios

Al 31 de marzo de 2022, el rubro de inventarios asciende a 0.7 millones de pesos, y refleja el registro de bienes inventariables de la Universidad Autónoma de Chiapas, mismos que se encuentran pendientes de asignación.

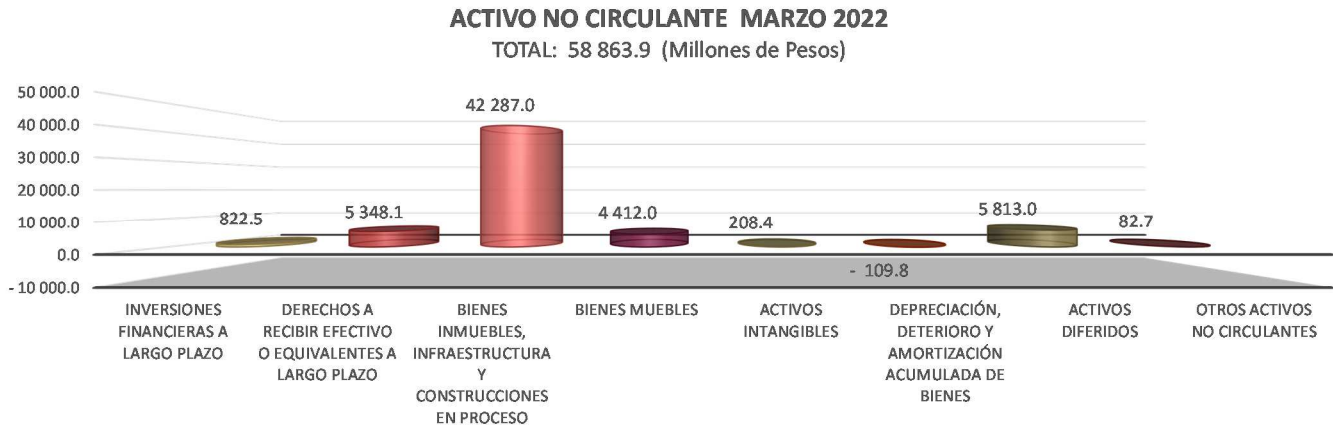
| INVENTARIOS | | |
|---------------------|----------------|----------------|
| (Cifras en Pesos) | | |
| ENTE PÚBLICO | MAR 2022 | DIC 2021 |
| Poder Ejecutivo | 0 | 0 |
| Poder Legislativo | 0 | 0 |
| Poder Judicial | 0 | 0 |
| Órganos Autónomos | 679 510 | 679 510 |
| SUMAS | 679 510 | 679 510 |

Almacenes

El rubro de almacenes asciende a 65.0 millones de pesos y representa el 0.5 por ciento del total del activo circulante, y refleja la existencia física de consumibles que se tienen en los almacenes al 31 de marzo de 2022, integrado principalmente por materiales de administración para la emisión de documentos y artículos oficiales, refacciones y accesorios para equipo de cómputo, materiales y herramientas de construcción y reparación de espacios educativos, suministros médicos, alimentos y utensilios, materiales de limpieza, así como, uniformes, artículos deportivos y combustible.

| ALMACENES | | |
|---------------------|-------------------|-------------------|
| (Cifras en Pesos) | | |
| ENTE PÚBLICO | MAR 2022 | DIC 2021 |
| Poder Ejecutivo | 55 034 302 | 58 050 972 |
| Poder Legislativo | 9 982 189 | 11 409 043 |
| Poder Judicial | 0 | 0 |
| Órganos Autónomos | 0 | 0 |
| SUMA | 65 016 491 | 69 460 015 |

No Circulante



Inversiones Financieras a Largo Plazo

El saldo por 822.5 millones de pesos al 31 de marzo de 2022, representa las erogaciones recuperables por la asignación de créditos directos o mediante fondos para actividades productivas, la adquisición de valores y las inversiones, los fideicomisos del Gobierno del Estado, orientados al fomento y financiamiento agroindustrial, al desarrollo social, al comercio, a los servicios educativos, y turísticos, al desarrollo agropecuario y ambiental, a la administración de justicia, y al financiamiento de obras.

Del total del activo no circulante, el 1.4 por ciento corresponde a este rubro, integrado por la concesión de créditos, protección social en salud y por las aportaciones de capital en el sector privado. A continuación, se mencionan los más representativos:

Títulos y Valores a Largo Plazo:

- Protección Social en Salud.
- Fondo Chiapas-SINCA.
- Concesión de créditos a productores.

Fideicomisos, Mandatos y Contratos Análogos destacándose los siguientes:

- Fideicomiso de Apoyo para la Atención de Personas Mayores de 64 Años (FAAPEM64).
- Fideicomiso Irrevocable de Inversión y Administración para el Programa Especial de Financiamiento a la Vivienda para el Magisterio del Estado de Chiapas (FOVIMCHIS).
- Fideicomiso Programa Nacional de Becas para la Educación Superior (MANUTENCIÓN antes PRONABES).
- Fideicomiso de Apoyo de Tecnologías Educativas y de la Información para Maestros de Educación Básica del Estado de Chiapas (FOAPES).
- Fideicomiso para la Promoción, Difusión y Comercialización de los Atractivos Turísticos del Estado de Chiapas (FIDETUR).
- Fondo Estatal Ambiental (FESA).
- Fondo de Apoyo a la Economía de las Mujeres (FAEM).
- Fideicomiso del Fondo Estatal de Desarrollo Comercial, Agropecuario y Agroindustrial (FEDCAA).
- Fortalecimiento al Fondo de Financiamiento para las Empresas de Solidaridad Social del Sector Artesanal de Chiapas (FOFESSA).

- Fideicomiso para la Habilitación y Administración del Recinto Fiscalizado Estratégico Puerto Chiapas.
- Fondo de Fomento Económico Chiapas Solidario (FOFOE).
- Fideicomiso para el Impulso de Programas Prioritarios en el Estado de Chiapas (FIPRECH).
- Programa de Mejoramiento del Profesorado (PROMEP).

Asimismo, se encuentran las Participaciones y Aportaciones de Capital:

- Acciones y Participaciones en el Sector Público.
- Vector, S.A. de C.V.
- Protección Social en Salud.

| INVERSIONES FINANCIERAS A LARGO PLAZO | | |
|--|--------------------|--------------------|
| (Cifras en Pesos) | | |
| ENTE PÚBLICO | MAR 2022 | DIC 2021 |
| Poder Ejecutivo | 815 128 438 | 790 360 559 |
| Poder Legislativo | 0 | 0 |
| Poder Judicial | 0 | 0 |
| Órganos Autónomos | 7 333 871 | 7 534 003 |
| SUMAS | 822 462 309 | 797 894 562 |

Derechos a Recibir Efectivo o Equivalentes a Largo Plazo

Este rubro del activo asciende a 5 mil 348.1 millones de pesos al 31 de marzo de 2022 y representa 9.1 por ciento del total del activo no circulante y se integra por:

Los anticipos de ministraciones a municipios, las ministraciones por depositar a la Universidad Autónoma de Chiapas de subsidios federales y estatales, los préstamos a largo plazo concedidos a funcionarios y empleados del Gobierno del Estado pendientes de recuperar, los préstamos con recursos ajenos, los préstamos para programas agropecuarios, y por las cuotas y aportaciones patronales pagadas en demasía.

Los descuentos realizados a la participación federal por concepto de adeudos (ISR, ISSSTE); gastos a comprobar, deudores sujetos a resolución judicial por concepto de manejo de valores y bienes inventariables, deudores por responsabilidades, deudores por obra pública (cadenas productivas), laudos, pagos en demasía, cheques devueltos, préstamos del fondo auxiliar, y cargos bancarios por aclarar.

Los ingresos por recuperar principalmente de ingresos estatales, F.G.P., programas sujetos a reglas de operación y de otras contribuciones de organismos públicos. Además, se incluyen los anticipos de ministraciones a las entidades paraestatales por regularizar.

También, forma parte el saldo de fondos comprometidos de gasto corriente, principalmente del Fondo para la Construcción, Rehabilitación, Mantenimiento y Equipo de Espacios Educativos, así como, los recursos del FASSA, los rendimientos y los remanentes de recursos, pendientes de regularizar.

| DERECHOS A RECIBIR EFECTIVO O EQUIVALENTES A LARGO PLAZO | | |
|---|----------------------|----------------------|
| (Cifras en Pesos) | | |
| ENTE PÚBLICO | MAR 2022 | DIC 2021 |
| Poder Ejecutivo | 5 237 758 485 | 5 251 118 639 |
| Poder Legislativo | 5 505 554 | 5 505 554 |
| Poder Judicial | 1 661 905 | 1 692 558 |
| Órganos Autónomos | 103 217 926 | 103 220 645 |
| SUMAS | 5 348 143 870 | 5 361 537 396 |

Bienes Inmuebles, Infraestructura y Construcciones en Proceso

Al 31 de marzo de 2022, este rubro del activo refleja la cifra de 42 mil 287.0 millones de pesos y representa el valor de toda la infraestructura tangible, edificios no habitacionales y terrenos propiedad del Gobierno del Estado, así como, el valor de las obras que se encuentran en proceso de ejecución, además, del valor de las obras terminadas por transferir.

Del total del activo no circulante, este rubro representa el 71.8 por ciento.

| BIENES INMUEBLES, INFRAESTRUCTURA Y CONSTRUCCIONES EN PROCESO | | |
|--|-----------------------|-----------------------|
| (Cifras en Pesos) | | |
| ENTE PÚBLICO | MAR 2022 | DIC 2021 |
| Poder Ejecutivo | 39 652 193 853 | 39 489 789 786 |
| Poder Legislativo | 0 | 0 |
| Poder Judicial | 506 057 507 | 506 057 507 |
| Órganos Autónomos | 2 128 732 545 | 2 128 356 576 |
| SUMAS | 42 286 983 905 | 42 124 203 869 |

Bienes Muebles

Este renglón del activo refleja el valor de los bienes muebles que posee el Gobierno del Estado al 31 de marzo de 2022, el cual asciende a un monto global de 4 mil 412.0 millones de pesos y representa el 7.5 por ciento respecto al total del activo no circulante, integrándose por: mobiliario y equipo de administración, mobiliario y equipo educacional y recreativo, equipo e instrumental médico y de laboratorio, vehículos y equipo de transporte, equipo de defensa y seguridad, maquinaria, otros equipos y herramientas, colecciones de obras de arte y objetos valiosos, y activos biológicos; los cuales son necesarios para la operatividad y el desarrollo de las funciones de los diferentes organismos públicos que la conforman.

| BIENES MUEBLES | | |
|-----------------------|----------------------|----------------------|
| (Cifras en Pesos) | | |
| ENTE PÚBLICO | MAR 2022 | DIC 2021 |
| Poder Ejecutivo | 2 924 077 101 | 2 920 587 834 |
| Poder Legislativo | 49 329 778 | 49 534 673 |
| Poder Judicial | 224 834 658 | 223 973 363 |
| Órganos Autónomos | 1 213 706 713 | 1 055 382 823 |
| SUMAS | 4 411 948 250 | 4 249 478 693 |

Activos Intangibles

Al 31 de marzo de 2022, este rubro asciende a 208.4 millones de pesos y representa el valor de todos los bienes intangibles que posee el Gobierno del Estado, como son: software, patentes, marcas y derechos, concesiones y franquicias, licencias, y otros activos intangibles, los cuales son necesarios para la operatividad y funcionamiento de las áreas administrativas de los organismos públicos que la conforma.

Este rubro representa el 0.4 por ciento del total del activo no circulante.

| ACTIVOS INTANGIBLES | | |
|----------------------------|--------------------|--------------------|
| (Cifras en Pesos) | | |
| ENTE PÚBLICO | MAR 2022 | DIC 2021 |
| Poder Ejecutivo | 91 343 055 | 91 343 055 |
| Poder Legislativo | 5 160 283 | 5 160 283 |
| Poder Judicial | 20 111 705 | 20 111 705 |
| Órganos Autónomos | 91 789 137 | 91 774 637 |
| SUMAS | 208 404 180 | 208 389 680 |

Depreciación, Deterioro y Amortización Acumulada de Bienes

El saldo negativo de este rubro del activo por 109.8 millones de pesos, representa el valor de la depreciación y amortización efectuada a los bienes tangibles e intangibles, que forman parte de los activos de los organismos públicos del Gobierno del Estado, utilizando el procedimiento establecido por el Consejo Nacional de Armonización Contable (CONAC), aplicados por los organismos públicos en el ejercicio fiscal 2022.

A la fecha que se informa este rubro representa una disminución del 0.2 por ciento respecto al total del activo no circulante.

| DEPRECIACIÓN, DETERIORO Y AMORTIZACIÓN ACUMULADA DE BIENES | | |
|---|-----------------------|-----------------------|
| (Cifras en Pesos) | | |
| ENTE PÚBLICO | MAR 2022 | DIC 2021 |
| Poder Ejecutivo | (80 908 287) | (80 908 287) |
| Poder Legislativo | (19 007 083) | (19 719 483) |
| Poder Judicial | 0 | 0 |
| Órganos Autónomos | (9 911 240) | (9 911 240) |
| SUMAS | (109 826 610) | (110 539 010) |

Activos Diferidos

El saldo de este rubro asciende a 5 mil 813.0 millones de pesos y se integra por estudios, formulación y evaluación de proyectos, orientados principalmente, a la modernización, construcción y ampliación de caminos en los diferentes municipios del Estado por 171.2 millones de pesos; asimismo, operaciones financieras transitorias por regularizar al 31 de marzo de 2022, de los cuales 3 mil 530.9 millones de pesos corresponde a ejercicios anteriores que incluye el registro de los anticipos de ministraciones y 747.8 millones de pesos del periodo que se informa.

También, dentro de este rubro se incluye los anticipos otorgados a proveedores por adquisición de bienes y prestación de servicios, y por los anticipos a contratistas por obras públicas a largo plazo, así como, los que se encuentran en proceso jurídico por 1 mil 363.1.

A la fecha que se informa este rubro representa el 9.9 por ciento respecto al total del activo no circulante.

| ACTIVOS DIFERIDOS | | |
|--------------------------|----------------------|----------------------|
| (Cifras en Pesos) | | |
| ENTE PÚBLICO | MAR 2022 | DIC 2021 |
| Poder Ejecutivo | 4 934 730 431 | 4 332 100 487 |
| Poder Legislativo | 79 237 615 | 79 236 744 |
| Poder Judicial | 85 235 877 | 81 700 985 |
| Órganos Autónomos | 713 823 722 | 506 309 428 |
| SUMAS | 5 813 027 645 | 4 999 347 644 |

Otros Activos no Circulantes

El rubro de otros activos no circulantes, refleja el valor de los bienes muebles e inmuebles, propiedad del Gobierno del Estado, los cuales se encuentran bajo contrato de comodato. Estos bienes se otorgan entre los organismos públicos.

Al 31 de marzo de 2022 el saldo de este rubro asciende a 82.7 millones de pesos y representa el 0.1 por ciento respecto al total del activo no circulante.

| OTROS ACTIVOS NO CIRCULANTES | | |
|-------------------------------------|-------------------|-------------------|
| (Cifras en Pesos) | | |
| ENTE PÚBLICO | MAR 2022 | DIC 2021 |
| Poder Ejecutivo | 68 498 675 | 68 498 675 |
| Poder Legislativo | 418 969 | 367 969 |
| Poder Judicial | 8 016 181 | 8 016 181 |
| Órganos Autónomos | 5 786 568 | 0 |
| SUMAS | 82 720 393 | 76 882 825 |

PASIVO

Es el conjunto de cuentas que permite el registro de las obligaciones contraídas por el Gobierno Estatal, para el desarrollo de sus funciones y la prestación de los servicios públicos. Al 31 de marzo de 2022, los estados financieros reflejan principalmente pasivo circulante o corto plazo, es decir, aquellas obligaciones en que la exigibilidad de pago es menor a un año, así también, pasivo no circulante a largo plazo que representa las obligaciones con vencimiento posterior a un año.

Pasivo Circulante

PASIVO CIRCULANTE MARZO 2022

TOTAL: 1 792.2 (Millones de Pesos)



Cuentas por Pagar a Corto Plazo

Este rubro del pasivo, refleja el registro de prestaciones salariales del personal de burocracia y magisterio del Gobierno del Estado como son: sueldos, y aguinaldo devengado no pagado a la fecha que se informa, las aportaciones patronales al IMSS, ISSTECH, INFONAVIT, FPSSTSP, FOVISSSTE, SAR, aportaciones para seguros, e Impuesto Sobre Nóminas, los compromisos contraídos por la adquisición de bienes de consumo e inventariables, por la contratación de servicios con proveedores, y estimaciones por las obligaciones contraídas con contratistas por obra pública en bienes de dominio público y en bienes propios.

También, forma parte las transferencias por depositar de ayudas sociales para: personas, instituciones de enseñanza; becas para alumnos de diferentes niveles educativos, y por los subsidios para organismos públicos.

Se incluyen en este rubro, el registro de las retenciones por servicios personales: ISSS, 2 por ciento sobre nóminas, cuota FPSSTSP, cuota IMSS, crédito INFONAVIT, cuota ISSSTE, cuota FOVISSSTE, SAR, fondo de ahorro, recuperación de préstamos personales, préstamos con instituciones financieras, aportaciones al seguro institucional, pensión alimenticia, descuentos por gastos funerarios; además, de las retenciones y contribuciones a favor de terceros, 2 por ciento sobre nóminas de prestadores de servicios, IVA retenido, ISR por finiquitos, así como, el ISR por honorarios y/o arrendamiento de inmuebles, y por lista de raya.

Asimismo, incluye las retenciones efectuadas a los contratistas por obra pública, por los siguientes conceptos:

- 1 por ciento de Aportación al Estado para Obras de Beneficio Social,
- 2 al millar para el Instituto de Capacitación de la Industria de la Construcción, y
- 5 al millar de Inspección y Vigilancia.

Por otra parte, dentro este rubro se encuentra los anticipos a cuenta de participaciones fiscales federales pendiente de compensar, así como, los recursos comprometidos por adeudos de gastos de administración, servicios básicos y de operación, reintegros de recursos por servicios personales y gastos de operación, reintegros por maquila de nóminas, depósitos en demasía, aportaciones al seguro de vida, viáticos, devolución de recursos de programas sociales, y rendimientos bancarios.

El saldo de este rubro al 31 de marzo de 2022 ascendió a 1 mil 514.8 millones de pesos, y representa el 84.5 por ciento del total del pasivo circulante.

| CUENTAS POR PAGAR A CORTO PLAZO | | |
|--|----------------------|----------------------|
| (Cifras en Pesos) | | |
| ENTE PÚBLICO | MAR 2022 | DIC 2021 |
| Poder Ejecutivo | 850 165 731 | 1 692 509 875 |
| Poder Legislativo | 5 078 674 | 13 272 701 |
| Poder Judicial | 19 305 849 | 50 689 290 |
| Órganos Autónomos | 640 294 504 | 355 703 552 |
| SUMAS | 1 514 844 758 | 2 112 175 418 |

Porción a Corto Plazo de la Deuda Pública a Largo Plazo

El saldo de 188.7 millones de pesos de este rubro, refleja el monto programado a cubrir de la deuda al 31 de marzo de 2022, integrado por los créditos contratados con las instituciones bancarias: Banorte, S.A., BBVA Bancomer, S.A., Santander, S.A., y BANOBRAS, S.N.C.

Este saldo representa el 10.5 por ciento del total del pasivo circulante.

| PORCIÓN A CORTO PLAZO DE LA DEUDA PÚBLICA A LARGO PLAZO | | |
|--|--------------------|----------|
| (Cifras en Pesos) | | |
| ENTE PÚBLICO | MAR 2022 | DIC 2021 |
| Poder Ejecutivo | 188 718 765 | 0 |
| Poder Legislativo | 0 | 0 |
| Poder Judicial | 0 | 0 |
| Órganos Autónomos | 0 | 0 |
| SUMAS | 188 718 765 | 0 |

Fondos y Bienes de Terceros en Garantía y/o Administración a Corto Plazo

El saldo en este rubro asciende a 34.8 millones de pesos y corresponde a los fondos registrados en el pasivo circulante, son los siguientes: Fondo de Caja de Ahorro del Personal de Burocracia, así como, las obligaciones con recursos ajenos.

También, se incluyen los recursos derivados de la recaudación de impuestos municipales administrados por el Gobierno del Estado, por concepto de Impuestos a la propiedad inmobiliaria (predial, traslación de dominio y accesorios).

Al 31 de marzo de 2022, este rubro representa el 2.0 por ciento respecto al total del pasivo circulante.

FONDOS Y BIENES DE TERCEROS EN GARANTÍA y/o ADMINISTRACIÓN A CORTO PLAZO

(Cifras en Pesos)

| ENTE PÚBLICO | MAR 2022 | DIC 2021 |
|-------------------|-------------------|-------------------|
| Poder Ejecutivo | 34 224 652 | 9 949 223 |
| Poder Legislativo | 0 | 0 |
| Poder Judicial | 210 791 | 209 273 |
| Órganos Autónomos | 335 517 | 0 |
| SUMAS | 34 770 960 | 10 158 496 |

Provisiones a Corto Plazo

Al 31 de marzo de 2022, este rubro del pasivo circulante, asciende a 5.3 millones de pesos, el cual se integra, por la provisión para demandas y juicios a corto plazo, para hacer frente a casos fortuitos, que resulten de la operatividad de los organismos públicos.

Del total del pasivo circulante, este rubro representa el 0.3 por ciento.

PROVISIONES A CORTO PLAZO

(Cifras en Pesos)

| ENTE PÚBLICO | MAR 2022 | DIC 2021 |
|-------------------|------------------|------------------|
| Poder Ejecutivo | 2 711 807 | 3 306 497 |
| Poder Legislativo | 0 | 0 |
| Poder Judicial | 2 549 280 | 2 176 228 |
| Órganos Autónomos | 0 | 266 743 |
| SUMAS | 5 261 087 | 5 749 468 |

Otros Pasivos a Corto Plazo

El saldo en este rubro asciende a 48.6 millones de pesos y se integra de los ingresos por clasificar, así como, por los abonos bancarios pendientes de aplicar.

Al 31 de marzo de 2022, este rubro representa el 2.7 por ciento del total del pasivo circulante.

OTROS PASIVOS A CORTO PLAZO

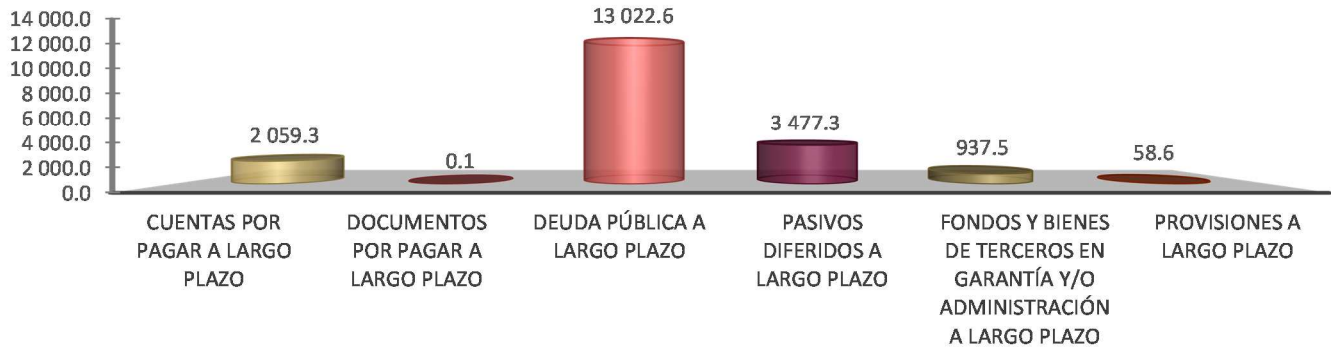
(Cifras en Pesos)

| ENTE PÚBLICO | MAR 2022 | DIC 2021 |
|-------------------|-------------------|-------------------|
| Poder Ejecutivo | 30 356 420 | 21 575 824 |
| Poder Legislativo | 347 402 | 47 520 |
| Poder Judicial | 40 875 | 21 063 |
| Órganos Autónomos | 17 825 401 | 17 772 757 |
| SUMAS | 48 570 098 | 39 417 164 |

Pasivo no Circulante

PASIVO NO CIRCULANTE MARZO 2022

TOTAL: 19 555.4 (Millones de Pesos)



Cuentas por Pagar a Largo Plazo

Este rubro del pasivo no circulante, refleja el registro de los compromisos contraídos a largo plazo, por la adquisición de bienes de consumo e inventariables, por la contratación de servicios con proveedores, y por otras deudas comerciales, así como, las obligaciones contraídas con contratistas por obra pública en bienes de dominio público y en bienes propios, las cuales se encuentran pendientes de liquidar.

El saldo de este rubro al 31 de marzo de 2022 ascendió a 2 mil 59.3 millones de pesos, y representa el 10.5 por ciento del total del pasivo no circulante.

| CUENTAS POR PAGAR A LARGO PLAZO | | |
|--|----------------------|----------------------|
| (Cifras en Pesos) | | |
| ENTE PÚBLICO | MAR 2022 | DIC 2021 |
| Poder Ejecutivo | 2 044 588 529 | 2 044 588 529 |
| Poder Legislativo | 0 | 0 |
| Poder Judicial | 12 732 907 | 12 732 907 |
| Órganos Autónomos | 1 937 407 | 1 959 270 |
| SUMAS | 2 059 258 843 | 2 059 280 706 |

Documentos por Pagar a Largo Plazo

Este rubro del pasivo no circulante corresponde a saldos por pagar a favor de contribuyentes por el cobro indebido o en demasía de impuestos federales, como el Impuesto Sobre la Renta, (ISR), Impuesto al Valor Agregado (IVA) y otras impositivas, los cuales se encuentran pendientes de devolución o compensar a los contribuyentes.

El saldo al 31 de marzo de 2022 es de 0.1 millones de pesos

| DOCUMENTOS POR PAGAR A LARGO PLAZO | | |
|---|----------------|----------------|
| (Cifras en Pesos) | | |
| ENTE PÚBLICO | MAR 2022 | DIC 2021 |
| Poder Ejecutivo | 124 011 | 124 011 |
| Poder Legislativo | 0 | 0 |
| Poder Judicial | 0 | 0 |
| Órganos Autónomos | 0 | 0 |
| SUMAS | 124 011 | 124 011 |

Deuda Pública a Largo Plazo

Al 31 de marzo de 2022, la deuda pública a largo plazo, reportó un saldo total de 13 mil 22.6 millones pesos, dicha deuda se tiene contratada con las siguientes instituciones bancarias, BANOBRAS, S.N.C., Banco Santander, S.A., BBVA Bancomer, S.A., y Banorte, S.A.

Representa el 66.6 por ciento del total del pasivo no circulante.

| DEUDA PÚBLICA A LARGO PLAZO | | |
|------------------------------------|-----------------------|-----------------------|
| (Cifras en Pesos) | | |
| ENTE PÚBLICO | MAR 2022 | DIC 2021 |
| Poder Ejecutivo | 13 022 620 822 | 13 264 633 883 |
| Poder Legislativo | 0 | 0 |
| Poder Judicial | 0 | 0 |
| Órganos Autónomos | 0 | 0 |
| SUMAS | 13 022 620 822 | 13 264 633 883 |

Pasivos Diferidos a Largo Plazo

Este rubro del pasivo no circulante se integra por el registro de prestaciones salariales del personal de burocracia y magisterio del Gobierno del Estado como son: sueldos y salarios, horas extras, honorarios, y aguinaldo devengado no pagado a la fecha que se informa, las aportaciones patronales al IMSS, ISSTECH, ISSSTE, FOVISSSTE, Cesantía y Vejez, SAR, FPSSTSP e INFONAVIT, y el 2 por ciento del Impuesto Sobre Nóminas.

También, forman parte los recursos de ayudas sociales para: personas, instituciones de enseñanza; becas para alumnos de diferentes niveles educativos, para programas de capacitación y para hijos de madres solteras; además, por los subsidios al campo y a organismos públicos; asimismo, por los pasivos trasladados de dependencias, aportaciones a fideicomisos, aportaciones para seguros, viáticos, premios otorgados, reintegros de recursos, abonos bancarios por aclarar, y los rendimientos bancarios.

Se incluyen en este rubro, el registro de las retenciones por servicios personales: seguro de vida, ISSS, aportaciones al fondo de ahorro, recuperación de préstamos personales, préstamos con instituciones financieras, cuota sindical, aportaciones al seguro institucional, pensión alimenticia, servicio médico ISSSTE; además, de las retenciones y contribuciones a favor de terceros, 2 por ciento sobre nóminas de prestadores de servicios, IVA retenido, ISR por servicios profesionales, así como, el ISR por honorarios y/o arrendamiento de inmuebles.

Además, por las retenciones efectuadas a los contratistas por obra pública, por los siguientes conceptos:

- 1 por ciento de Aportación al Estado para Obras de Beneficio Social,
- 2 al millar para el Instituto de Capacitación de la Industria de la Construcción, y
- 5 al millar de Inspección y Vigilancia.

Por otra parte, dentro este rubro se encuentra los préstamos del fondo auxiliar, las asignaciones presupuestarias por concepto de constancias de antecedentes no penales, los cheques en circulación no cobrados en oportunidad, descuentos por gastos funerarios, disciplinarios, remanentes de recursos, adeudos de gastos por responsabilidades, y la actualización y recargos.

El saldo de este rubro al 31 de marzo de 2022, ascendió a 3 mil 477.3 millones de pesos, y representa el 17.8 por ciento del total del pasivo no circulante.

| PASIVOS DIFERIDOS A LARGO PLAZO | | |
|--|----------------------|----------------------|
| (Cifras en Pesos) | | |
| ENTE PÚBLICO | MAR 2022 | DIC 2021 |
| Poder Ejecutivo | 1 816 754 666 | 1 753 739 450 |
| Poder Legislativo | 49 643 654 | 49 643 458 |
| Poder Judicial | 111 799 651 | 111 912 446 |
| Órganos Autónomos | 1 499 096 985 | 1 527 196 158 |
| SUMAS | 3 477 294 956 | 3 442 491 512 |

Fondos y Bienes de Terceros en Garantía y/o Administración a Largo Plazo

Al 31 de marzo de 2022, el saldo de este rubro asciende a 937.5 millones de pesos y corresponde a los siguientes fondos: Fondo de Garantía de Notariado del Estado, Fondo de Previsión del Seguro de Vida del personal de burocracia, Fondo Nacional de Desastres Naturales, Fondo Nacional de Habitaciones Populares.

Además, se integra por el registro de recursos administrados pertenecientes a los organismos públicos, correspondiente a las obligaciones con recursos ajenos y recursos propios, destinados para programas en zonas prioritarias y vulnerables, y para el desarrollo de pueblos y comunidades indígenas.

Asimismo, se incluyen dentro de este rubro, los recursos derivados de la recaudación de impuestos municipales administrados por el Gobierno del Estado, por concepto de Impuestos a la propiedad inmobiliaria (predial, traslación de dominio y sobre fraccionamientos), los rendimientos bancarios, costo de nóminas, cuotas INFONAVIT e ISSTECH y 2 por ciento del Impuesto sobre Nóminas, aportaciones al seguro de vida, devolución de recursos, cheques en circulación no cobrados en su oportunidad, recursos de los programas Amanecer y Banmujer, sobrantes de Socorro de Ley, y reintegros de recursos.

Este rubro representa el 4.8 por ciento del total del pasivo no circulante.

| FONDOS Y BIENES DE TERCEROS EN GARANTÍA y/o ADMINISTRACIÓN A LARGO PLAZO | | |
|---|--------------------|--------------------|
| (Cifras en Pesos) | | |
| ENTE PÚBLICO | MAR 2022 | DIC 2021 |
| Poder Ejecutivo | 936 911 264 | 923 305 830 |
| Poder Legislativo | 0 | 0 |
| Poder Judicial | 605 588 | 605 588 |
| Órganos Autónomos | 22 719 | 22 719 |
| SUMAS | 937 539 571 | 923 934 137 |

Provisiones a Largo Plazo

Al 31 de marzo de 2022, este rubro del pasivo no circulante, asciende a 58.6 millones de pesos, integrado por la provisión para demandas y juicios a largo plazo, provisión para pensiones a largo plazo, y por la provisión para contingencias a largo plazo, para hacer frente a casos fortuitos, que resulten de la operatividad de los organismos públicos que conforman el Gobierno del Estado de Chiapas.

Representa el 0.3 por ciento del total del pasivo no circulante.

| PROVISIONES A LARGO PLAZO | | |
|----------------------------------|-------------------|-------------------|
| (Cifras en Pesos) | | |
| ENTE PÚBLICO | MAR 2022 | DIC 2021 |
| Poder Ejecutivo | 31 684 863 | 32 060 270 |
| Poder Legislativo | 0 | 0 |
| Poder Judicial | 24 491 207 | 24 491 207 |
| Órganos Autónomos | 2 409 425 | 2 409 425 |
| SUMAS | 58 585 495 | 58 960 902 |

AL ESTADO DE ACTIVIDADES

El resultado obtenido del 1 de enero al 31 de marzo de 2022, presenta un ahorro por 12 mil 206.9 millones de pesos y se obtiene de restar del total de ingresos percibidos los gastos y otras pérdidas, sin considerar los recursos destinados en la adquisición de bienes muebles e inmuebles consideradas como inversión, así como, recursos comprometidos de gasto de inversión para la continuidad de obras en proceso.

Ingresos y Otros Beneficios

Los ingresos ascienden a 28 mil 909.7 millones de pesos y se integran principalmente por los Ingresos de Ley, estos son originados por los impuestos, por la enajenación de bienes y los servicios prestados por los organismos públicos que conforman el Gobierno Estatal, por los derechos, productos y aprovechamientos, así como, los recibidos a través de Participaciones, Aportaciones, Convenios, Incentivos Derivados de la Colaboración Fiscal, Fondos Distintos de Aportaciones, Transferencias, Asignaciones, Subsidios y Subvenciones, y Pensiones y Jubilaciones del Gobierno Federal o de instituciones nacionales y extranjeras no gubernamentales.

Se registran también dentro de este rubro, los ingresos obtenidos por concepto de rendimientos bancarios, así como, por las diferencias a favor de operaciones en moneda extranjera, por los redondeos a favor por concepto de pagos de facturas e impuestos, por apertura de cuentas bancarias, reintegros, bonificaciones, entre otros.

Gastos y Otras Pérdidas

Son aquellas cuentas que registran los gastos de funcionamiento de la administración pública, transferencias, asignaciones, subsidios y otras ayudas, aplicados en proyectos productivos a favor de la ciudadanía.

Se incluye dentro de este rubro el registro de bajas por pérdida, obsolescencia y deterioro de bienes muebles.

También, se encuentran las diferencias a cargo por las operaciones en moneda extranjera, los gastos de fideicomisos no recuperables, las recuperaciones de capital, el registro de aquellos bienes enajenables e inventariables, cuyo costo unitario de adquisición no sobrepasa 70 veces el valor diario de la Unidad de Medida y Actualización (UMA), y por los redondeos a cargo por concepto de pagos de facturas e impuestos, al 31 de marzo de 2022.

Este rubro asciende a un importe de 16 mil 702.8 millones de pesos.

A continuación, se presenta la conciliación entre los ingresos presupuestarios y contables, así como, entre los egresos presupuestarios y los gastos contables:

GOBIERNO ESTATAL
CONCILIACIÓN ENTRE LOS INGRESOS PRESUPUESTARIOS Y CONTABLES CONSOLIDADO
DEL 1 DE ENERO AL 31 DE MARZO DE 2022
(Cifras en Pesos)

| | |
|--|-----------------------|
| Total de Ingresos Presupuestarios | 28 862 393 450 |
| Más Ingresos Contables No Presupuestarios | 47 320 007 |
| Ingresos Financieros | 2 620 962 |
| Incremento por Variación de Inventarios | 0 |
| Disminución del Exceso de Estimaciones por Pérdida o Deterioro u Obsolescencia | 0 |
| Disminución del Exceso de Provisiones | 0 |
| Otros Ingresos y Beneficios Varios | 101 121 |
| Otros Ingresos Contables No Presupuestarios | 44 597 924 |
| Menos Ingresos Presupuestarios No Contables | 0 |
| Aprovechamientos Patrimoniales | 0 |
| Ingresos Derivados de Financiamientos | 0 |
| Otros Ingresos Presupuestarios No Contables | 0 |
| Total de Ingresos Contables | 28 909 713 457 |

Fuente: Secretaría de Hacienda.

GOBIERNO ESTATAL
CONCILIACIÓN ENTRE LOS EGRESOS PRESUPUESTARIOS Y LOS GASTOS CONTABLES CONSOLIDADO
DEL 1 DE ENERO AL 31 DE MARZO DE 2022
(Cifras en Pesos)

| | |
|---|-----------------------|
| Total de Egresos Presupuestarios | 16 742 738 453 |
| Menos Egresos Presupuestarios No Contables | 242 456 882 |
| Materias Primas y Materiales de Producción y Comercialización | 0 |
| Materiales y Suministros | 734 782 |
| Mobiliario y Equipo de Administración | 423 537 |
| Mobiliario y Equipo Educacional y Recreativo | 9 568 |
| Equipo e Instrumental Médico y de Laboratorio | 0 |
| Vehículos y Equipo de Transporte | 259 800 |
| Equipo de Defensa y Seguridad | 0 |
| Maquinaria, Otros Equipos y Herramientas | 19 453 |
| Activos Biológicos | 0 |
| Bienes Inmuebles | 0 |
| Activos Intangibles | 0 |
| Obra Pública en Bienes de Dominio Público | 162 404 067 |
| Obra Pública en Bienes Propios | 0 |
| Acciones y Participaciones de Capital | 0 |
| Compra de Títulos y Valores | 0 |
| Concesión de Préstamos | 0 |
| Inversiones en Fideicomisos, Mandatos y Otros Análogos | 25 311 379 |
| Provisiones para Contingencias y Otras Erogaciones Especiales | 0 |
| Amortización de la Deuda Pública | 53 294 296 |
| Adeudos de Ejercicios Fiscales Anteriores (ADEFAS) | 0 |
| Otros Egresos Presupuestarios No Contables | 0 |
| Más Gastos Contables No Presupuestarios | 202 572 821 |
| Estimaciones, Depreciaciones, Deterioros, Obsolescencia y Amortizaciones | 141 530 |
| Provisiones | 0 |
| Disminución de Inventarios | 0 |
| Aumento por Insuficiencia de Estimaciones por Pérdida o Deterioro u Obsolescencia | 0 |
| Aumento por Insuficiencia de Provisiones | 0 |
| Otros Gastos | 72 938 |
| Otros Gastos Contables No Presupuestarios | 202 358 353 |
| Total de Gastos Contables | 16 702 854 392 |

Fuente: Secretaría de Hacienda.

**AL ESTADO DE VARIACIÓN EN LA HACIENDA
PÚBLICA**

La Hacienda Pública representa el importe de los bienes y derechos que son propiedad del Gobierno del Estado de Chiapas, dicho importe es modificado principalmente por el resultado positivo obtenido al 31 de marzo de 2022, el cual asciende a 12 mil 206.9 millones de pesos. Las variaciones representan la disponibilidad para la continuidad de obras en proceso, de la misma manera, es afectado por el resultado derivado del registro de operaciones de ejercicios anteriores por reintegros, devoluciones, y fideicomisos no recuperables; a la fecha, la Hacienda Pública refleja un saldo de 52 mil 63.0 millones de pesos.

Así también, es modificado por el aumento o disminución al patrimonio, derivado del registro de los incrementos o decrementos realizados al patrimonio estatal. A la fecha que se informa la modificación neta positiva al patrimonio es de 7 mil 980.6 millones de pesos.

AL ESTADO DE FLUJOS DE EFECTIVO

El Estado de Flujos de Efectivo, muestra los flujos de efectivo del Gobierno del Estado, conformado por los elementos básicos: origen y aplicación de los recursos.

El incremento neto en el efectivo y equivalentes al 31 de marzo de 2022 tiene un saldo de 4 mil 952.9 millones de pesos.

Flujo de Efectivo de las Actividades de Operación

Durante el periodo que se informa, el Gobierno Estatal presentó ingresos de gestión por la cantidad de 28 mil 909.7 millones de pesos. El gasto de funcionamiento devengado por el periodo comprendido del 1 de enero al 31 de marzo de 2022, asciende a 16 mil 470.8 millones de pesos, el cual representa un flujo neto positivo por actividades de operación por un importe de 12 mil 438.9 millones de pesos.

Flujo de Efectivo de las Actividades de Inversión

Durante el periodo que se informa, el Gobierno Estatal reflejó ingresos de inversión por la cantidad de 26 mil 680.2 millones de pesos. El gasto de inversión devengado por el periodo comprendido del 1 de enero al 31 de marzo de 2022, asciende a 33 mil 364.8 millones de pesos, el cual refleja un flujo neto a la baja por actividades de inversión por un importe de 6 mil 684.6 millones de pesos.

Flujo de Efectivo de las Actividades de Financiamiento

Durante el periodo que se informa, el Gobierno Estatal reflejó actividades de financiamiento por la cantidad de 219.7 millones de pesos. La aplicación por actividades de financiamiento por el periodo comprendido del 1 de enero al 31 de marzo de 2022, asciende a 1 mil 21.1 millones de pesos, el cual representa un flujo neto negativo por actividades de financiamiento por un importe de 801.4 millones de pesos.

| EFFECTIVO Y EQUIVALENTES | | |
|--|-----------------------|----------------------|
| (Cifras en Pesos) | | |
| CONCEPTO | MAR 2022 | DIC 2021 |
| Efectivo | 12 744 311 | 3 934 974 |
| Bancos/Tesorería | 1 912 310 428 | 1 605 929 951 |
| Bancos/Dependencias y Otros | 1 415 398 771 | 1 305 353 486 |
| Inversiones Temporales (hasta 3 meses) | 7 892 223 996 | 5 129 948 914 |
| Fondos con Afectación Específica | 0 | 0 |
| Depósitos de Fondos de Terceros en Garantía y/o Administración | 5 746 808 | 5 717 398 |
| Otros Efectivos y Equivalentes | 1 785 700 034 | 20 305 269 |
| Total de Efectivo y Equivalentes | 13 024 124 348 | 8 071 189 992 |

Fuente: Secretaría de Hacienda.

A continuación, se presenta la Conciliación de los Flujos de Efectivo Netos de las Actividades de Operación y saldos de Resultados del Ejercicio (Ahorro/Desahorro):

| CONCILIACIÓN DE LOS FLUJOS DE EFECTIVO NETOS DE LAS ACTIVIDADES DE OPERACIÓN Y LOS SALDOS DE RESULTADOS DEL EJERCICIO (AHORRO/DESAHORRO) | | |
|---|-----------------------|-----------------------|
| (Cifras en Pesos) | | |
| CONCEPTO | MAR 2022 | DIC 2021 |
| Resultados del Ejercicio Ahorro/Desahorro | 12 206 859 065 | 30 886 376 074 |
| Movimientos de partidas (o rubros) que no afectan al efectivo | | |
| Intereses de la Deuda Pública | 220 336 348 | 725 294 605 |
| Gastos de la Deuda Pública | 1 591 296 | 10 349 629 |
| Costo por Coberturas | 10 112 680 | 65 626 890 |
| Flujos de Efectivo Netos de las Actividades de Operación | 12 438 899 389 | 31 687 647 198 |

Fuente: Secretaría de Hacienda.

NOTAS DE MEMORIA

Atendiendo a lo establecido en la Ley General de Contabilidad Gubernamental, para efectos del registro y control, el Consejo Nacional de Armonización Contable ha determinado Cuentas de Orden Contables, mismas que se presentan en el Plan de Cuentas.

Las Notas de Memoria, representan los movimientos de valores que no afecten o modifiquen el balance del Gobierno Estatal, sin embargo, su incorporación en libros es necesaria con fines de recordatorio contable, de control y en general sobre los aspectos administrativos, o bien, para consignar sus derechos o responsabilidades contingentes que puedan, o no, presentarse en el futuro.

CONTABLES

Emisión de Obligaciones

Al 31 de marzo de 2022, los registros originados por la colocación de certificados bursátiles derivado de la bursatilización del Impuesto sobre Nóminas reflejan un importe de 6 mil 699.4 millones de pesos, dicho importe se integra por la inversión inicial, y el registro derivado del efecto inflacionario en el valor de las UDI's.

| FIDEICOMISO IRREVOCABLE EMISOR, DE ADMINISTRACIÓN Y PAGO No. 635 | | | | |
|---|----------------------------------|--------------------|--------------|------------------------------|
| DEL 1 DE ENERO AL 31 DE MARZO DE 2022 | | | | |
| (Cifras en Pesos) | | | | |
| UNIDAD DE MEDIDA | SALDO AL 31 DE DICIEMBRE DE 2021 | MOVIMIENTOS 2022 | | SALDO AL 31 DE MARZO DE 2022 |
| | | INCREMENTOS | AMORTIZACIÓN | |
| TOTAL | 6 586 396 944 | 112 988 744 | 0 | 6 699 385 688 |
| UDI's ⁽¹⁾ | 5 975 020 568 | 112 988 744 | 0 | 6 088 009 312 |
| Pesos | 611 376 376 | 0 | 0 | 611 376 376 |

Fuente: Secretaría de Hacienda.

¹⁾ La columna de incrementos refleja la actualización en pesos, de las UDI's durante el primer trimestre del ejercicio 2022.

PRESUPUESTARIAS

Estado Analítico de Ingresos Presupuestarios

Al inicio del ejercicio 2022, se aprobó un presupuesto de ingresos de 104 mil 692.7 millones de pesos, sin embargo, las estrategias implementadas para obtener mayores recursos, lograron un incremento de 1 mil 311.4 millones de pesos al presupuesto estimado para el periodo que se informa.

Los ingresos recaudados durante el periodo del 1 de enero al 31 de marzo de 2022, ascendieron a la cantidad de 28 mil 909.6 millones de pesos, representando un avance del 27.6 por ciento, respecto al programado para el periodo que se informa.

Los ingresos derivados de recursos provenientes del gobierno federal, representó el 94.2 por ciento del total de los ingresos recaudados, con un importe de 27 mil 225.7 millones de pesos, integrándose de 25 mil 124.2 millones de pesos por Participaciones, Aportaciones, Convenios, Incentivos Derivados de la Colaboración Fiscal y Fondos Distintos de Aportaciones, y de 2 mil 101.5 millones de pesos por concepto de Transferencias, Asignaciones, Subsidios y Subvenciones, y Pensiones y Jubilaciones.

A continuación, se presenta el Estado de Ingresos Presupuestales de acuerdo a la clasificación indicada en las notas de memoria de los Estados Financieros emitido por el CONAC.

| GOBIERNO CONSTITUCIONAL DEL ESTADO DE CHIAPAS | | | | | |
|---|------------------------|-------------------------------|------------------------|-----------------------|-----------------------|
| GOBIERNO ESTATAL | | | | | |
| ESTADO ANALÍTICO DE INGRESOS | | | | | |
| DEL 1 DE ENERO AL 31 DE MARZO DE 2022 | | | | | |
| (Cifras en Pesos) | | | | | |
| RUBRO DE INGRESOS | INGRESO | | | | |
| | ESTIMADO | AMPLIACIONES / REDUCCIONES | MODIFICADO | DEVENGADO | RECAUDADO |
| TOTAL | 104 692 723 364 | 1 311 383 978 | 106 004 107 342 | 28 909 612 336 | 28 909 612 336 |
| Impuestos | 1 638 425 389 | 148 894 458 | 1 787 319 847 | 727 278 426 | 727 278 426 |
| Cuotas y Aportaciones de Seguridad Social | 0 | 0 | 0 | 0 | 0 |
| Contribuciones de Mejoras | 0 | 0 | 0 | 0 | 0 |
| Derechos | 1 324 818 912 | 164 558 712 | 1 489 377 624 | 707 075 210 | 707 075 210 |
| Productos | 150 925 000 | 66 833 554 | 217 758 554 | 103 858 386 | 103 858 386 |
| Aprovechamientos | 1 065 225 669 | 26 665 782 | 1 091 891 451 | 93 488 147 | 93 488 147 |
| Ingresos por Venta de Bienes y Prestación de Servicios y Otros Ingresos | 251 969 944 | (5 474 668) | 246 495 276 | 52 225 674 | 52 225 674 |
| Participaciones, Aportaciones, Convenios, Incentivos Derivados de la Colaboración Fiscal y Fondos Distintos de Aportaciones | 91 835 792 531 | 826 055 810 | 92 661 848 341 | 25 124 194 205 | 25 124 194 205 |
| Transferencias, Asignaciones, Subsidios y Subvenciones, y Pensiones y Jubilaciones | 8 425 565 919 | 83 850 330 | 8 509 416 249 | 2 101 492 288 | 2 101 492 288 |
| Ingresos Derivados de Financiamientos | 0 | 0 | 0 | 0 | 0 |

Fuente: Secretaría de Hacienda.

Estado del Ejercicio del Presupuesto

El Estado del Ejercicio del Presupuesto del Gobierno Estatal, refleja al 31 de marzo de 2022, una modificación neta negativa al Presupuesto Aprobado Anual de 2 mil 245.8 millones de pesos representando el 2.7 por ciento menor, llegando a un monto de 79 mil 695.5 millones de pesos.

El Presupuesto Devengado a la fecha que se informa fue de 16 mil 742.7 millones de pesos, de los cuales se aplicaron 7 mil 426.7 millones de pesos a Participaciones y Aportaciones, que equivale al 44.4 por ciento del devengado total; 7 mil 164.7 millones de pesos para Servicios Personales, equivalente al 42.8 por ciento del devengo total; en Transferencias, Asignaciones, Subsidios y Otras Ayudas, se destinaron 828.5 millones de pesos, que representa el 4.9 por ciento del total devengado; en inversiones Financieras y Otras Provisiones se aplicaron 406.8 millones de pesos, que equivale al 2.4 por ciento del total devengado; 306.6 millones de pesos para Servicios Generales, que equivale al 1.8 por ciento del devengado total; en Deuda Pública se destinaron 285.3 millones de pesos, equivalente al 1.7 por ciento del devengo total; entre los rubros más sobresalientes.

GOBIERNO CONSTITUCIONAL DEL ESTADO DE CHIAPAS
GOBIERNO ESTATAL
ESTADO ANALÍTICO DEL EJERCICIO DEL PRESUPUESTO DE EGRESOS CLASIFICACIÓN POR OBJETO DEL GASTO (CAPÍTULO)
DEL 1 DE ENERO AL 31 DE MARZO DE 2022
(Cifras en Pesos)

| CONCEPTO | PRESUPUESTO DE EGRESOS | | | | |
|--|------------------------|----------------------------|-----------------------|-----------------------|-----------------------|
| | APROBADO ANUAL | AMPLIACIONES / REDUCCIONES | MODIFICADO | DEVENGADO | PAGADO |
| TOTAL | 81 941 316 438 | (2 245 831 586) | 79 695 484 852 | 16 742 738 453 | 16 286 992 262 |
| Servicios Personales | 39 853 135 929 | (1 217 791 386) | 38 635 344 543 | 7 164 682 009 | 6 890 572 070 |
| Materiales y Suministros | 826 093 015 | 298 727 129 | 1 124 820 144 | 160 810 047 | 145 061 234 |
| Servicios Generales | 2 314 062 972 | 357 278 583 | 2 671 341 555 | 306 565 863 | 260 007 453 |
| Transferencias, Asignaciones, Subsidios y Otras Ayudas | 5 438 669 403 | 136 029 383 | 5 574 698 786 | 828 538 669 | 742 076 527 |
| Bienes Muebles, Inmuebles e Intangibles | 432 584 831 | 5 832 666 | 438 417 497 | 962 577 | 901 144 |
| Inversión Pública | 2 963 195 569 | (749 529 424) | 2 213 666 146 | 162 404 067 | 162 399 662 |
| Inversiones Financieras y Otras Provisiones | 2 650 277 210 | (455 795 579) | 2 194 481 630 | 406 758 245 | 406 758 245 |
| Participaciones y Aportaciones | 26 201 633 380 | (614 562 099) | 25 587 071 281 | 7 426 682 356 | 7 393 881 306 |
| Deuda Pública | 1 261 664 129 | (6 020 859) | 1 255 643 270 | 285 334 620 | 285 334 620 |

Fuente: Secretaría de Hacienda.

NOTAS DE GESTIÓN ADMINISTRATIVA

INTRODUCCIÓN

Los Estados Financieros correspondiente del 01 de enero al 31 de marzo de 2022 del Gobierno del Estado de Chiapas, se conforman con la información resultante por las operaciones presupuestales derivadas de: la ejecución de la Ley de Ingresos y del ejercicio del gasto público para el periodo que se informa.

También reflejan el manejo y custodia de los recursos propiedad del Gobierno Estatal, así como, las operaciones contables que inciden en la modificación al Patrimonio.

Conforme al acuerdo que reforma el Capítulo VII del Manual de Contabilidad Gubernamental, publicado en el Diario Oficial de la Federación el 06 de octubre del 2014, reforma del 27 de septiembre del 2018 y última reforma del 23 de diciembre de 2020, se presenta el: Estado de Situación Financiera, Estado de Actividades, Estado de Variación en la Hacienda Pública, Estado de Cambios en la Situación Financiera, Estado de Flujos de Efectivo, Estado Analítico del Activo, Estado Analítico de la Deuda y Otros Pasivos, Estado Analítico de Ingresos y Estado Analítico del Ejercicio del Presupuesto de Egresos.

PANORAMA ECONÓMICO FINANCIERO

Las principales condiciones económicas y financieras, bajo las cuales el Gobierno del Estado de Chiapas operó y que influyeron en la toma de decisiones de la Administración Pública, dirigió su política fiscal a fortalecer las finanzas públicas, mediante el impulso de acciones que permitieron lograr incrementar la captación de ingresos, mejorar la eficiencia y eficacia en el ejercicio del gasto público. Mismas que se encuentran y podrán consultarse en el apartado de Panorama Económico.

AUTORIZACIÓN E HISTORIA

Chiapas se constituyó como estado libre y soberano el 14 de septiembre del 1824 y como parte integrante de los Estados Unidos Mexicanos por voluntad propia del pueblo chiapaneco.

Para su organización política y administrativa se divide en 124 municipios libres, clasificados en 15 regiones socioeconómicas.

Localizado al sureste de los Estados Unidos Mexicanos con una población intercultural, cuenta con una estructura económica centrada en los sectores de comercio y servicios, originadas por el turismo nacional e internacional. En el ramo agropecuario se destaca la producción de café, miel y azúcar de caña y así también la producción artesanal como la elaboración de joyas a base de ámbar, los trabajos en madera y barro.

ORGANIZACIÓN Y OBJETO SOCIAL

La estructura organizacional básica del Gobierno Estatal, se contempla en la Ley Orgánica de la Administración Pública del Estado de Chiapas, en el capítulo primero, de la Organización de la Administración Pública Estatal, en su artículo 2º, por lo que respecta a los fideicomisos públicos, son regulados conforme a las disposiciones del Código de la Hacienda Pública del Estado de Chiapas y las demás Leyes de carácter federal.

BASES DE PREPARACIÓN DE LOS ESTADOS FINANCIEROS

Marco Legal

Conforme a lo establecido en la Constitución Política del Estado de Chiapas, la Ley Orgánica de la Administración Pública del Estado de Chiapas y al Código de la Hacienda Pública para el Estado de Chiapas, se le otorga la responsabilidad a la Secretaría de Hacienda la administración financiera de la Hacienda Pública del Estado de Chiapas, entre sus funciones le corresponde establecer las normas sobre la forma y términos en que los organismos públicos deberán realizar sus registros contables y en su caso la forma de elaborar y enviar los informes financieros a fin de consolidar la Contabilidad del Gobierno del Estado.

Marco Normativo

El Plan Estatal de Desarrollo Chiapas 2019-2024. Es el documento rector en el cual se indican los ejes, objetivos y líneas de acción por la administración pública, siendo éste el Eje Central de las Políticas y por el cual se establece las acciones a realizar.

La Normatividad Contable, la Normatividad Financiera, Normas Presupuestarias y otras auxiliares como las normas y Tarifas de Viáticos, proporciona los elementos necesarios para el manejo transparente de los recursos públicos, y el cabal cumplimiento en la rendición de cuentas. Además, se constituye por el conjunto de normas, lineamientos, metodologías, procedimientos, sistemas, criterios y ordenamientos con base a los Postulados Básicos de Contabilidad Gubernamental que han de aplicar los centros contables en el registro de sus operaciones con la finalidad de regular operaciones específicas para la integración homogénea de la información contable y financiera. Sus características principales son la consistencia, integridad y su congruencia con las disposiciones legales vigentes.

Los Postulados Básicos de la Contabilidad Gubernamental, representan un marco de referencia para uniformar los métodos, procedimientos y prácticas contables, así como, organizar y mantener una efectiva sistematización que permita la obtención de información veraz en forma clara y concisa que constituyen en el sustento técnico de la Contabilidad.

Presentación

Los estados financieros del Gobierno Estatal son: el Estado de Situación Financiera Consolidado, el Estado de Actividades Consolidado, el Estado de Variación en la Hacienda Pública Consolidado, el Estado de Cambios en la Situación Financiera Consolidado, el Estado de Flujos de Efectivo Consolidado, el Estado Analítico del Activo Consolidado, y el Estado Analítico de la Deuda y Otros Pasivos de acuerdo a lo establecido en la Normatividad Contable y Financiera del Estado de Chiapas y al Código de la Hacienda Pública para el Estado de Chiapas, que están alineados al requerimiento establecido en el Manual de Contabilidad Gubernamental emitido por el Consejo Nacional de Armonización Contable (CONAC).

Preparación

Para la integración de los Estados Financieros del Gobierno Estatal, los saldos se determinaron a partir de la información proporcionada por cada uno de los centros contables de las dependencias y órganos desconcentrados, que conforman los poderes Ejecutivo, Legislativo, Judicial y Órganos Autónomos, los cuales son los responsables de las cifras reportadas de acuerdo a lo establecido en el art. 483, 3er. párrafo del Código de la Hacienda Pública para el Estado de Chiapas, el citado proceso se realizó conforme a los Postulados Básicos de Contabilidad Gubernamental, manuales, normas y procedimientos técnicos-financieros emitidos por la Secretaría de Hacienda del Estado, a través de la Dirección de Contabilidad Gubernamental.

Los Estados Financieros consolidados, han sido elaborados con sustento a las disposiciones legales, normas contables y presupuestarias estatales, que cumplen las reglas de presentación de las Normas de Información Financiera Mexicanas, con apego a los criterios de armonización que dicta la Ley General de Contabilidad Gubernamental y las Normas y Metodología para la Emisión de Información Financiera y Estructura de los Estados Financieros Básicos, el Acuerdo por el que se Armoniza la Estructura de las Cuentas Públicas y a los Criterios de Consolidación, emitido por el Consejo Nacional de Armonización Contable.

Al 31 de marzo de 2022, se han realizado las actualizaciones a los marcos normativos contables y presupuestarios, así como, los instrumentos técnicos, para lograr el cumplimiento de los objetivos a nivel nacional, considerando en primera instancia el Marco Conceptual de Contabilidad Gubernamental, y demás documentos técnicos, emitidos por el Consejo de Armonización Contable, los cuales representan los fundamentos para la elaboración de normas, contabilización, valuación y presentación de la información financiera; así mismo, el Plan de Cuentas, el cual constituye una herramienta básica para el registro de operaciones, otorgando una consistencia en la presentación y fácil interpretación de los resultados, así como, las bases para consolidar bajo criterios armonizados la información contable.

Se incorporan en la contabilidad los momentos contables del ingreso y del egreso, considerando además las normas y metodología para la emisión de información financiera.

POLÍTICAS CONTABLES SIGNIFICATIVAS

El “Sistema de Contabilidad Gubernamental” (SCG), regula las operaciones realizadas en cada Ente Público, centros contables, que conforman la administración pública Gubernamental, con base a los Postulados Básicos de Contabilidad Gubernamental, normas, criterios, procedimientos, métodos, políticas contables específicas y sistemas, aplicados para las transacciones y eventos cuantificables en términos económicos, con el objeto de generar información útil y confiable.

El SCG está integrado de cuatro subsistemas relacionados entre sí por medio de mecanismos de vinculación y de consolidación de la información, estos subsistemas son **Recaudación**, el cual se encarga de registrar los ingresos públicos establecidos en Ley, **Fondos Estatales**, subsistema que administra y controla los recursos monetarios del erario estatal, **Egresos**, registra todas las erogaciones que se establecen dentro del presupuesto de egresos del Estado y por último **Deuda Pública**, quien registra las operaciones derivadas de la administración de la deuda.

El registro de las operaciones está en apego a los Postulados Básicos de Contabilidad Gubernamental y a las normas y manuales vigentes; las dependencias del sector central, poderes legislativo y judicial y organismos autónomos como responsables de realizar sus registros contables producto de las operaciones que realizan, registran los gastos como tales en el momento en que se devenguen y los ingresos en el momento en que se tenga el derecho jurídico a percibirlos.

Los libros obligatorios de acuerdo a la Normatividad Contable, en donde deben registrar las operaciones que realizan los organismos públicos son: el Libro Diario, Libro Mayor, Libro de Inventarios, Libro de Almacén, y Balances, los cuales contienen y conservan información financiera, hechos y cifras expresados en unidades monetarias, para facilitar la toma de decisiones.

El control interno comprende el plan de organización y todos los métodos y procedimientos que en forma coordinada adoptan los organismos públicos para salvaguardar los activos, verificar la razonabilidad y confiabilidad de la información contable, y promover la eficiencia operacional y la adherencia a la normatividad vigente.

La consolidación de información financiera, es el resultado en su conjunto de la agrupación de la información financiera que generan los organismos públicos y que se conforma por cada una de las cuentas de activo, pasivo, hacienda pública/patrimonio, ingreso y gasto, en grupos homogéneos. Además, se implementan mecanismos de conciliación para identificar operaciones que inciden en dos o más dependencias, entidades o subsistemas, con la finalidad de eliminarlas para no reflejar registros compensados entre éstos.

POSICIÓN EN MONEDA EXTRANJERA Y PROTECCIÓN DE RIESGO CAMBIARIO

Al 31 de marzo de 2022, el Gobierno del Estado de Chiapas, no tiene operaciones en moneda extranjera, por lo que no se crean activos y pasivos, ni se tiene posición en moneda extranjera, además, no existe riesgo cambiario, que pueda ejercer influencia en la toma de decisiones.

REPORTE ANALÍTICO DEL ACTIVO

En las reglas específicas del Registro y Valoración del Patrimonio emitidas por el Consejo Nacional de Armonización Contable, se definió como vida útil de un activo, al periodo durante el que se espera utilizar el activo, además, se menciona que se considerará que un activo tiene una vida útil indefinida cuando, sobre la base de un análisis de todos los factores relevantes, no exista un límite previsible al periodo a lo largo del cual se espera que el activo genere rendimientos económicos o potencial de servicio, o a la utilización en la producción de bienes y servicios públicos. Con base en estas reglas, los activos del Gobierno Estatal, sitúa la valoración de sus bienes tangibles e intangibles aplicando la depreciación y amortización, utilizando el procedimiento establecido por el Consejo Nacional de Armonización Contable (CONAC).

FIDEICOMISOS, MANDATOS Y CONTRATOS ANÁLOGOS

Los fideicomisos, mandatos y contratos análogos presentados en los estados financieros del Gobierno del Estado de Chiapas, ascienden a un importe de 483.3 millones de pesos y se encuentran registrados en el activo no circulante, los cuales se muestran a continuación:

| ORGANISMO PÚBLICO | PARCIAL | SALDO AL 31 DE DICIEMBRE DE 2021 | FIDEICOMISOS, MANDATOS Y CONTRATOS ANÁLOGOS | | SALDO AL 31 DE MARZO DE 2022 |
|---|-------------|----------------------------------|---|----------------|------------------------------|
| | | | AUMENTO | DISMINUCIÓN | |
| Secretaría de Bienestar | | 8 987 938 | 47 798 | 0 | 9 035 736 |
| Fideicomiso de Apoyo para la Atención de Personas Mayores de 64 años (FAAPEM64) | 8 987 938 | | 47 798 | 0 | |
| Educación Estatal | | 62 479 477 | 0 | 0 | 62 479 477 |
| Fideicomiso Irrevocable de Inversión y Administración para el Programa Esp. de Financ. a la Vivienda para el Magisterio del Estado de Chiapas (FOVIMCHIS) | 21 558 428 | | 0 | 0 | |
| Programa Escuelas de Calidad (PEC) | 16 592 | | 0 | 0 | |
| Programa de Becas de Manutención | 38 451 219 | | 0 | 0 | |
| Fideicomiso de Apoyo de Tecnologías Educativas y de la Información para Maestros de Educación Básica del Estado de Chiapas (FOAPES) | 2 453 238 | | 0 | 0 | |
| Secretaría de Turismo | | 13 258 815 | 337 415 | 0 | 13 596 230 |
| Fideicomiso para la Promoción, Difusión y Comercialización de los Atractivos Turísticos del Estado de Chiapas (FIDETUR) | 13 258 815 | | 337 415 | 0 | |
| Secretaría de Medio Ambiente e Historia Natural | | 28 718 140 | 0 | 0 | 28 718 140 |
| Fondo Estatal Ambiental (FESA) | 28 718 140 | | 0 | 0 | |
| Secretaría de Igualdad de Género | | 11 614 692 | 0 | 0 | 11 614 692 |
| Fondo de Apoyo a la Economía de las Mujeres (FAEM) | 11 614 692 | | 0 | 0 | |
| Secretaría de Agricultura, Ganadería y Pesca | | 18 399 391 | 0 | 0 | 18 399 391 |
| Fondo de Fomento Agropecuario del Estado de Chiapas (FOFAE) | 32 554 | | 0 | 0 | |
| Fideicomiso Fondo Estatal de Desarrollo Comercial, Agropecuario y Agroindustrial (FEDCAA) | 17 529 478 | | 0 | 0 | |
| Fideicomiso de Apoyo a las Necesidades de los Cafecultores del Estado de Chiapas (FANCAFE) | 837 359 | | 0 | 0 | |
| Secretaría de Economía y del Trabajo | | 52 102 396 | 0 | 0 | 52 102 396 |
| Fondo de Financiamiento para las Empresas de Solidaridad Social del Sector Artesanal de Chiapas (FOFESSA) | 3 481 896 | | 0 | 0 | |
| Fideicomiso para el Desarrollo Estratégico del Aeropuerto Internacional "Ángel Albino Corzo" (FDEAIAAC) | 555 799 | | 0 | 0 | |
| Fideicomiso para la Habilitación y Administración del Recinto Fiscalizado Estratégico Puerto Chiapas | 4 240 484 | | 0 | 0 | |
| Fondo de Fomento Económico Chiapas Solidario (FOFOE) | 18 040 572 | | 0 | 0 | |
| Fideicomiso para el Impulso de Programas Prioritarios en el Estado de Chiapas (FIPRECH) | 25 783 645 | | 0 | 0 | |
| Universidad Autónoma de Chiapas | | 7 534 002 | 0 | 200 130 | 7 333 872 |
| Pensiones y Jubilaciones | 149 392 | | 0 | 149 392 | |
| Programa de Mejoramiento del Profesorado (PROMEP) | 7 383 268 | | 0 | 49 396 | |
| Programa de Fortalecimiento de la Calidad Educativa (PFCE) | 1 342 | | 0 | 1 342 | |
| Deuda Pública | | 255 619 400 | 24 382 664 | 0 | 280 002 064 |
| Fondos de Reserva | 255 619 400 | | 24 382 664 | 0 | |
| SUMAS | | 458 714 251 | 24 767 877 | 200 130 | 483 281 998 |

Fuente: Secretaría de Hacienda.

REPORTE DE RECAUDACIÓN

Análisis del comportamiento de la recaudación.

Los ingresos obtenidos al 31 de marzo de 2022, como resultado de la política de recaudación aplicada por el Gobierno Estatal, asciende a un monto de 28 mil 909.7 millones de pesos, los cuales se integran principalmente por Ingresos de la Gestión por un importe de 28 mil 907.0 millones de pesos y representa el 99.9 por ciento del total de los ingresos presentados en el Estado de Actividades Consolidado, entre los que destacan los provenientes de Participaciones, Aportaciones, Convenios, Incentivos Derivados de la Colaboración Fiscal y Fondos Distintos de Aportaciones, así como, Transferencias, Asignaciones, Subsidios y Subvenciones, y Pensiones y Jubilaciones; y en menor medida los derivados de Otros Ingresos y Beneficios, por un importe de 2.7 millones de pesos y equivale al 0.1 por ciento del total de los ingresos.

| REPORTE DE RECAUDACIÓN | | |
|---|----------------|-----------------------|
| DEL 1 DE ENERO AL 31 DE MARZO DE 2022 | | |
| (Cifras en Pesos) | | |
| CONCEPTO | PARCIAL | IMPORTE |
| INGRESOS Y OTROS BENEFICIOS | | |
| Ingresos de Gestión | | 28 906 991 374 |
| Impuestos | 727 278 426 | |
| Cuotas y Aportaciones de Seguridad Social | 0 | |
| Contribuciones de Mejoras | 0 | |
| Derechos | 707 075 210 | |
| Productos | 101 237 424 | |
| Aprovechamientos | 93 488 147 | |
| Ingresos por Venta de Bienes y Prestación de Servicios | 52 225 674 | |
| Participaciones, Aportaciones, Convenios, Incentivos Derivados de la Colaboración Fiscal y Fondos Distintos de Aportaciones | 25 124 194 205 | |
| Transferencias, Asignaciones, Subsidios y Subvenciones, y Pensiones y Jubilaciones | 2 101 492 288 | |
| Otros Ingresos y Beneficios | | 2 722 083 |
| Ingresos Financieros | 2 620 962 | |
| Incremento por Variación de Inventarios | 0 | |
| Disminución del Exceso de Estimaciones por Pérdida o Deterioro u Obsolescencia | 0 | |
| Disminución del Exceso de Provisiones | 0 | |
| Otros Ingresos y Beneficios Varios | 101 121 | |
| Total de Ingresos y Otros Beneficios | | 28 909 713 457 |

Fuente: Secretaría de Hacienda.

INFORMACIÓN SOBRE LA DEUDA Y EL REPORTE ANALÍTICO DE LA DEUDA

El Reporte Analítico de la Deuda, muestra la información revelada de las operaciones de crédito público, por un importe de 14 mil 594.1 millones de pesos, con intereses de 220.3 millones de pesos, y otros gastos de la deuda pública por 11.7 millones de pesos.

| INFORMACIÓN SOBRE EL REPORTE ANALÍTICO DE LA DEUDA DEL 1 DE ENERO AL 31 DE MARZO DE 2022 (Cifras en Pesos) | | | | | |
|--|-----------------------|------------------|--------------------------|--------------------|-----------------------|
| DEUDA PÚBLICA | IMPORTE CONTRATADO | PLAZO PACTADO | INTERESES DEL PERIODO | TASA DE INTERÉS | COMISIONES Y OTROS |
| DEUDA PÚBLICA | | | | | |
| Corto Plazo | 0 | | 0 | | 0 |
| Largo Plazo | 14 594 136 754 | | 220 336 348 | | 11 703 976 |
| Refinanciamiento BANOBRAS (7,244 mdp) | 7 244 292 840 | 300 meses | 116 631 463 | TIIE + 0.85 | 0 |
| Refinanciamiento BANORTE (2,181 mdp) | 2 181 283 848 | 240 meses | 30 422 524 | TIIE + 0.99 | 10 112 680 |
| Refinanciamiento SANTANDER (1,250 mdp) | 1 250 000 000 | 180 meses | 13 807 222 | TIIE + 0.70 | 0 |
| Refinanciamiento BBVA BANCOMER (1,000 mdp) | 1 000 000 000 | 240 meses | 15 115 644 | TIIE + 0.95 | 0 |
| Crédito BANOBRAS (2,918 mdp) | 2 918 560 066 | 7300 días | 44 359 495 | TIIE + 0.48 | 887 596 |
| Calificadoras | 0 | | 0 | | 703 700 |
| Subtotal Deuda Pública Directa | 14 594 136 754 | | 220 336 348 | | 11 703 976 |
| Arrendamiento Financiero | 0 | | 0 | | 0 |
| Subtotal Arrendamiento Financiero | 0 | | 0 | | 0 |
| Total | 14 594 136 754 | | 220 336 348 | | 11 703 976 |

Fuente: Secretaría de Hacienda.

Así también, se presentan los indicadores de la Deuda Pública con respecto al PIB, los cuales reflejan la siguiente evolución, al 31 de marzo de 2022.

| INDICADORES DE LA DEUDA PÚBLICA DEL 1 DE ENERO AL 31 DE MARZO DE 2022 (Cifras en Pesos) | | | | | | | | |
|---|--|---------------------------------|--|----------|--------------------------------|------------|---|------------|
| C O N C E P T O | SALDO AL 31 DE DICIEMBRE DE 2021 | SALDO AL 31 DE MARZO DE 2022 | VARIACIÓN RESPECTO AL SALDO DE 2022 | | PROPORCIÓN RESPECTO AL PIBN | | PROPORCIÓN DE LA DEUDA RESPECTO A LOS INGRESOS | |
| | | | IMPORTE | % REAL * | DICIEMBRE 2021 | MARZO 2022 | DICIEMBRE 2021 | MARZO 2022 |
| TOTAL | 13 264 633 883 | 13 211 339 587 | (53 294 296) | 4.39 | 0.05 | 0.05 | 12.76 | 45.70 |
| POR ORIGEN | | | | | | | | |
| SECTOR GOBIERNO | | | | | | | | |
| DIRECTA | 13 264 633 883 | 13 211 339 587 | (53 294 296) | 4.39 | 0.05 | 0.05 | 12.76 | 45.70 |

Fuente: Secretaría de Hacienda.

* Deflactado con el INPC

CALIFICACIONES OTORGADAS

El Gobierno del Estado de Chiapas, informa que, al 31 de marzo de 2022, no presenta calificación crediticia que pueda impactar en la situación y estructura financiera.

PROCESO DE MEJORA

En el ámbito administrativo, para el adecuado manejo y control de los recursos humanos, materiales y financieros, se emitió y autorizó normatividad interna, conformada por Acuerdos, Manuales y Lineamientos, misma que es de observancia obligatoria para las áreas jurisdiccionales y de apoyo administrativo.

Principales Políticas de Control Interno

- **Manual de Procedimientos:** Indica los procedimientos a seguir de forma ordenada en el desarrollo de las actividades; evitando duplicidad de esfuerzos.
- **Ley General de Contabilidad Gubernamental (LGCG):** Establece los criterios generales que rigen la contabilidad gubernamental y la emisión de información financiera, incluyendo la presupuestaria y programática en forma razonable y transparente.
- **Normatividad Contable:** Tiene por objeto regular el registro contable de los recursos públicos y la preparación de informes financieros de forma armonizada, que dan transparencia para la interpretación, evaluación, fiscalización y entrega de informes; regulando las operaciones contables.
- **Normas Presupuestarias:** Indican la forma y términos en que se ejecuta el gasto público, administrándolo con eficiencia, eficacia, economía, transparencia y honradez, para rendir cuentas de los recursos públicos, asimismo, contribuye a fortalecer la armonización presupuestaria y contable.

Medidas de Desempeño Financiero, Metas y Alcance

A través del proceso de armonización contable, se da un cambio trascendental para atender en tiempo y forma el nuevo esquema de la contabilidad gubernamental, y generando así, los beneficios en materia de información financiera, transparencia y rendición de cuentas.

INFORMACIÓN POR SEGMENTOS

El Gobierno del Estado de Chiapas, informa que, al 31 de marzo de 2022, no presenta información financiera de manera segmentada.

EVENTOS POSTERIORES AL CIERRE

El Gobierno del Estado de Chiapas, informa que no existen eventos ocurridos en el periodo posterior al 31 de marzo de 2022, que pudieran afectar económicamente e impactar en los estados financieros presentados.

PARTES RELACIONADAS

El Gobierno del Estado de Chiapas, informa que, al 31 de marzo de 2022, no existen Partes Relacionadas que pudieran ejercer influencia significativa sobre la toma de decisiones financieras y operativas.

RAZONES FINANCIERAS

El análisis a los estados financieros a través de razones financieras, proporciona indicadores que suministran información para ayudar a tener una mejor interpretación de dichos estados, determinando las causas y tendencias favorables con la finalidad de no tomar decisiones con efectos negativos.

A los resultados obtenidos al 31 de marzo de 2022, se aplicaron las siguientes razones financieras:

| NOMBRE | VARIABLES DE CÁLCULO | UNIDAD DE MEDIDA | ALGORITMO | RAZÓN | INTERPRETACIÓN DEL RESULTADO | GRÁFICO |
|---------------------|--|------------------|----------------|----------|--|---------|
| Liquidez | E = Efectivo y Equivalentes DREE = Derechos a Recibir Efectivo o Equivalentes PC = Pasivo Circulante | Porcentaje | E + DREE | 14 480.1 | Muestra la capacidad para cubrir las obligaciones a corto plazo en forma inmediata, es decir, pesos disponibles para cubrir cada peso de deuda a corto plazo | |
| | | | PC | 1 792.2 | | |
| Índice de Solvencia | AC = Activo Circulante PC = Pasivo Circulante | Porcentaje | AC | 14 546.7 | Indica los pesos disponibles del activo circulante para liquidar sus obligaciones a corto plazo | |
| | | | PC | 1 792.2 | | |
| Prueba de Ácido | AC = Activo Circulante INV = Inventarios A = Almacenes PC = Pasivo Circulante | Porcentaje | AC - (INV + A) | 14 481.0 | Determina los pesos disponibles en activos de conversión inmediata en efectivo para cubrir obligaciones a corto plazo | |
| | | | PC | 1 792.2 | | |

Los Estados Financieros muestran un resultado de 8.1 pesos de **liquidez y disponibilidad inmediata** para hacer frente a cada peso de los compromisos de corto plazo.

La razón de **solvencia** muestra que el Gobierno cuenta con 8.1 pesos para cubrir cada peso que debe por sus compromisos a corto plazo.

La **prueba del ácido** indica que el Estado cuenta con 8.1 pesos de activos de conversión inmediata en efectivo por cada peso de pasivos a corto plazo.

La posición financiera que guarda el Gobierno del Estado muestra los ingresos y egresos al 31 de marzo de 2022, toda vez que los saldos de los pasivos se han mantenido en niveles saludables y en equilibrio de la recaudación de los ingresos.

En conclusión, las obligaciones que se tienen a corto plazo, son cubiertas con el total de los activos propiedad del Estado.

REPORTE ANALÍTICO DEL ACTIVO NO CIRCULANTE

A continuación, se presentan los saldos por tipo de activo no circulante registrado en los estados financieros consolidados del Gobierno del Estado de Chiapas, al 31 de marzo de 2022. Este reporte muestra el total de las adquisiciones que cada uno de los organismos públicos integran su patrimonio.

| INTEGRACIÓN DE LA CUENTA: INVERSIONES FINANCIERAS A LARGO PLAZO | | | | | |
|---|------------|-------------------------------------|---------------------------------|-------------|---------------------------------|
| AL 31 DE MARZO DE 2022 | | | | | |
| ORGANISMO PÚBLICO | PARCIAL | SALDO AL 31 DE DICIEMBRE DE 2021 | TÍTULOS Y VALORES A LARGO PLAZO | | SALDO AL 31 DE MARZO DE 2022 |
| | | | AUMENTO | DISMINUCIÓN | |
| Secretaría de Hacienda | | 1 975 688 | 0 | 0 | 1 975 688 |
| Industrias Metalúrgicas de Chiapas S.A. de C.V. | 1 975 688 | | 0 | 0 | |
| Subsistema de Fondos | | 59 910 312 | 0 | 0 | 59 910 312 |
| Protección Social en Salud 2007 Contrato 146911 | 18 186 495 | | 0 | 0 | |
| Protección Social en Salud 2008 Contrato 178914 | 41 723 817 | | 0 | 0 | |
| Secretaría de Agricultura, Ganadería y Pesca | | 1 290 623 | 0 | 0 | 1 290 623 |
| Unión de Prod. Lácteos del Nte. de Chiapas, S.P.R. de R.L. | 1 000 000 | | 0 | 0 | |
| Integradora de Cacao y Prod. Ecológicos de la Zona Nte. de Chis. México, S.A. de C.V. | 286 264 | | 0 | 0 | |
| Productos Maná, S. de R.L. de Micro Industrial | 4 359 | | 0 | 0 | |
| Secretaría de Economía y del Trabajo | | 34 020 000 | 0 | 0 | 34 020 000 |
| Fondo Chiapas-Sinca | 34 020 000 | | 0 | 0 | |
| SUMAS | | 97 196 623 | 0 | 0 | 97 196 623 |

Fuente: Secretaría de Hacienda.

GOBIERNO ESTATAL
Estados e Información Contable al 1er. Trimestre 2022

INTEGRACIÓN DE LA CUENTA: INVERSIONES FINANCIERAS A LARGO PLAZO

AL 31 DE MARZO DE 2022

| ORGANISMO PÚBLICO | PARCIAL | SALDO AL 31 DE DICIEMBRE DE 2021 | FIDEICOMISOS, MANDATOS Y CONTRATOS ANÁLOGOS | | SALDO AL 31 DE MARZO DE 2022 |
|---|-------------|----------------------------------|---|----------------|------------------------------|
| | | | AUMENTO | DISMINUCIÓN | |
| Secretaría de Bienestar | | 8 987 938 | 47 798 | 0 | 9 035 736 |
| Fideicomiso de Apoyo para la Atención de Personas Mayores de 64 años (FAPEM64) | 8 987 938 | | 47 798 | 0 | |
| Educación Estatal | | 62 479 477 | 0 | 0 | 62 479 477 |
| Fideicomiso Irrevocable de Inversión y Administración para el Programa Esp. de Financ. a la Vivienda para el Magisterio del Estado de Chiapas (FOVIMCHIS) | 21 558 428 | | 0 | 0 | |
| Programa Escuelas de Calidad (PEC) | 16 592 | | 0 | 0 | |
| Programa de Becas de Manutención | 38 451 219 | | 0 | 0 | |
| Fideicomiso de Apoyo de Tecnologías Educativas y de la Información para Maestros de Educación Básica del Estado de Chiapas (FOAPES) | 2 453 238 | | 0 | 0 | |
| Secretaría de Turismo | | 13 258 815 | 337 415 | 0 | 13 596 230 |
| Fideicomiso para la Promoción, Difusión y Comercialización de los Atractivos Turísticos del Estado de Chiapas (FIDETUR) | 13 258 815 | | 337 415 | 0 | |
| Secretaría de Medio Ambiente e Historia Natural | | 28 718 140 | 0 | 0 | 28 718 140 |
| Fondo Estatal Ambiental (FESA) | 28 718 140 | | 0 | 0 | |
| Secretaría de Igualdad de Género | | 11 614 692 | 0 | 0 | 11 614 692 |
| Fondo de Apoyo a la Economía de las Mujeres (FAEM) | 11 614 692 | | 0 | 0 | |
| Secretaría de Agricultura, Ganadería y Pesca | | 18 399 391 | 0 | 0 | 18 399 391 |
| Fondo de Fomento Agropecuario del Estado de Chiapas (FOFAE) | 32 554 | | 0 | 0 | |
| Fideicomiso Fondo Estatal de Desarrollo Comercial, Agropecuario y Agroindustrial (FEDCAA) | 17 529 478 | | 0 | 0 | |
| Fideicomiso de Apoyo a las Necesidades de los Cafecultores del Estado de Chiapas (FANCAFE) | 837 359 | | 0 | 0 | |
| Secretaría de Economía y del Trabajo | | 52 102 396 | 0 | 0 | 52 102 396 |
| Fondo de Financiamiento para las Empresas de Solidaridad Social del Sector Artesanal de Chiapas (FOFESSA) | 3 481 896 | | 0 | 0 | |
| Fideicomiso para el Desarrollo Estratégico del Aeropuerto Internacional "Ángel Albino Corzo" (FDEAIAAC) | 555 799 | | 0 | 0 | |
| Fideicomiso para la Habilitación y Administración del Recinto Fiscalizado Estratégico Puerto Chiapas | 4 240 484 | | 0 | 0 | |
| Fondo de Fomento Económico Chiapas Solidario (FOFOE) | 18 040 572 | | 0 | 0 | |
| Fideicomiso para el Impulso de Programas Prioritarios en el Estado de Chiapas (FIPRECH) | 25 783 645 | | 0 | 0 | |
| Universidad Autónoma de Chiapas | | 7 534 002 | 0 | 200 130 | 7 333 872 |
| Pensiones y Jubilaciones | 149 392 | | 0 | 149 392 | |
| Programa de Mejoramiento del Profesorado (PROMEP) | 7 383 268 | | 0 | 49 396 | |
| Programa de Fortalecimiento de la Calidad Educativa (PFCE) | 1 342 | | 0 | 1 342 | |
| Deuda Pública | | 255 619 400 | 24 382 664 | 0 | 280 002 064 |
| Fondos de Reserva | 255 619 400 | | 24 382 664 | 0 | |
| SUMAS | | 458 714 251 | 24 767 877 | 200 130 | 483 281 998 |

| ORGANISMO PÚBLICO | PARCIAL | SALDO AL 31 DE DICIEMBRE DE 2021 | PARTICIPACIONES Y APORTACIONES DE CAPITAL | | SALDO AL 31 DE MARZO DE 2022 |
|--|-------------|----------------------------------|---|-------------|------------------------------|
| | | | AUMENTO | DISMINUCIÓN | |
| Secretaría de Hacienda | | 4 464 000 | 0 | 0 | 4 464 000 |
| Acciones y Participaciones en el Sector Público | 4 464 000 | | 0 | 0 | |
| Secretaría de Movilidad y Transporte | | 50 000 000 | 0 | 0 | 50 000 000 |
| Sociedad Operadora del Aeropuerto Internacional Angel Albino Corzo | 50 000 000 | | 0 | 0 | |
| Subsistema de Fondos | | 187 519 688 | 0 | 0 | 187 519 688 |
| Aportaciones de Capital en el Sector Privado : | | | | | |
| Vector, S.A de C.V. y Protección Social en Salud 2007 y 2008 | 187 519 688 | | 0 | 0 | |
| SUMAS | | 241 983 688 | 0 | 0 | 241 983 688 |

Fuente: Secretaría de Hacienda.

GOBIERNO ESTATAL
Estados e Información Contable al 1er. Trimestre 2022

INTEGRACIÓN DE LA CUENTA: DERECHOS A RECIBIR EFECTIVO O EQUIVALENTES A LARGO PLAZO
AL 31 DE MARZO DE 2022

| ORGANISMO PÚBLICO | DOCUMENTOS POR COBRAR A LARGO PLAZO | DEUDORES DIVERSOS A LARGO PLAZO | INGRESOS POR RECUPERAR A LARGO PLAZO | PRÉSTAMOS OTORGADOS A LARGO PLAZO |
|---|---|---------------------------------------|--|---|
| Poder Ejecutivo | 388 073 354 | 2 294 951 567 | 808 505 351 | 1 405 810 854 |
| Secretaría General de Gobierno | 12 945 | 0 | 0 | 0 |
| Secretaría de Hacienda | 425 698 | 345 176 | 0 | 0 |
| Subsistema de Recaudación | 0 | 1 791 496 558 | 0 | 0 |
| Subsistema de Fondos Estatales | 363 970 | 301 449 494 | 808 505 351 | 1 405 810 854 |
| Secretaría de Bienestar | 317 547 | 0 | 0 | 0 |
| Secretaría para el Desarrollo Sustentable de los Pueblos Indígenas | 0 | 3 676 | 0 | 0 |
| Educación Estatal | 818 949 | 118 280 619 | 0 | 0 |
| Educación Federalizada | 4 210 138 | 33 054 726 | 0 | 0 |
| Instituto de Formación Policial | 183 379 | 0 | 0 | 0 |
| Secretaría de Movilidad y Transporte | 0 | 417 | 0 | 0 |
| Secretaría de la Honestidad y Función Pública | 0 | 8 987 761 | 0 | 0 |
| Secretaría de Obras Públicas | 95 092 804 | 23 200 128 | 0 | 0 |
| Secretaría de Medio Ambiente e Historia Natural | 0 | 11 865 922 | 0 | 0 |
| Secretaría de Agricultura, Ganadería y Pesca | 196 240 290 | 1 352 667 | 0 | 0 |
| Secretaría de Economía y del Trabajo | 7 634 | 4 914 423 | 0 | 0 |
| Municipios | 90 400 000 | 0 | 0 | 0 |
| Poder Legislativo | 42 871 | 5 462 683 | 0 | 0 |
| Congreso del Estado | 42 871 | 5 462 683 | 0 | 0 |
| Poder Judicial | 0 | 1 661 905 | 0 | 0 |
| Consejo de la Judicatura | 0 | 1 661 905 | 0 | 0 |
| Órganos Autónomos | 47 674 756 | 45 559 568 | 0 | 259 060 |
| Instituto de Elecciones y Participación Ciudadana | 1 517 475 | 16 514 839 | 0 | 0 |
| Comisión Estatal de los Derechos Humanos | 1 433 | 1 173 643 | 0 | 0 |
| Fiscalía General del Estado | 0 | 22 109 603 | 0 | 0 |
| Tribunal Electoral del Estado de Chiapas | 0 | 14 940 | 0 | 0 |
| Instituto de Transparencia, Acceso a la Información y Protección de Datos | 0 | 18 | 0 | 0 |
| Personales del Estado de Chiapas | | | | |
| Universidad Autónoma de Chiapas | 46 155 848 | 5 746 525 | 0 | 259 060 |
| SUMAS | 435 790 981 | 2 347 635 723 | 808 505 351 | 1 406 069 914 |

Fuente: Secretaría de Hacienda.

INTEGRACIÓN DE LA CUENTA: DERECHOS A RECIBIR EFECTIVO O EQUIVALENTES A LARGO PLAZO
AL 31 DE MARZO DE 2022

| ORGANISMO PÚBLICO | PARCIAL | SALDO AL 31 DE DICIEMBRE DE 2021 | OTROS DERECHOS A RECIBIR EFECTIVO O EQUIVALENTES A LARGO | | SALDO AL 31 DE MARZO DE 2022 |
|---|-------------|-------------------------------------|---|-------------------|---------------------------------|
| | | | AUMENTO | DISMINUCIÓN | |
| Subsistema de Fondos Estatales | | 220 865 780 | 0 | 0 | 220 865 780 |
| Rendimientos y Remanentes de Organismos Públicos | 220 865 780 | | 0 | 0 | |
| Educación Estatal | | 105 900 767 | 0 | 0 | 105 900 767 |
| Fondo para la Construcción, Rehabilitación, Mantenimiento y Equipo de los Espacios Educativos | 105 900 767 | | 0 | 0 | |
| Educación Federalizada | | 29 200 812 | 0 | 15 550 000 | 13 650 812 |
| Expedición de Cheques de Caja | 29 200 812 | | 0 | 15 550 000 | |
| Universidad Autónoma de Chiapas | | 9 724 542 | 0 | 0 | 9 724 542 |
| Recursos de Fideicomisos | 9 724 542 | | 0 | 0 | |
| SUMAS | | 365 691 901 | 0 | 15 550 000 | 350 141 901 |

Fuente: Secretaría de Hacienda.

GOBIERNO ESTATAL
Estados e Información Contable al 1er. Trimestre 2022

INTEGRACIÓN DE LA CUENTA: BIENES INMUEBLES, INFRAESTRUCTURA Y CONSTRUCCIONES EN PROCESO
AL 31 DE MARZO DE 2022

| ORGANISMO PÚBLICO | TERRENOS | EDIFICIOS NO HABITACIONALES | INFRAESTRUCTURA | CONSTRUCCIONES EN PROCESO EN BIENES DE DOMINIO PÚBLICO | CONSTRUCCIONES EN PROCESO EN BIENES PROPIOS | OTROS BIENES INMUEBLES |
|---|--------------------|-----------------------------|------------------|--|---|------------------------|
| Poder Ejecutivo | 250 360 716 | 3 007 708 524 | 9 386 429 | 31 180 217 118 | 5 203 901 191 | 619 875 |
| Secretaría General de Gobierno | 0 | 0 | 0 | 6 050 157 | 226 452 961 | 0 |
| Secretaría de Hacienda | 209 576 533 | 101 061 083 | 0 | 0 | 0 | 0 |
| Secretaría de Bienestar | 6 388 720 | 4 793 511 | 0 | 0 | 0 | 0 |
| Educación Estatal | 0 | 812 106 439 | 0 | 0 | 59 233 529 | 0 |
| Educación Federalizada | 0 | 1 347 666 879 | 0 | 0 | 0 | 0 |
| Secretaría de Seguridad y Protección Ciudadana | 315 000 | 322 711 482 | 9 386 429 | 0 | 0 | 0 |
| Instituto de Formación Policial | 0 | 9 359 924 | 0 | 0 | 0 | 0 |
| Secretaría de Obras Públicas | 3 408 641 | 255 595 274 | 0 | 31 035 747 310 | 4 889 652 116 | 0 |
| Secretaría de Turismo | 0 | 0 | 0 | 57 982 135 | 0 | 0 |
| Secretaría de Medio Ambiente e Historia Natural | 19 037 321 | 111 111 115 | 0 | 51 495 384 | 287 478 | 0 |
| Secretaría de Agricultura, Ganadería y Pesca | 0 | 24 132 817 | 0 | 28 942 132 | 0 | 619 875 |
| Secretaría de Economía y del Trabajo | 11 634 501 | 19 170 000 | 0 | 0 | 28 275 107 | 0 |
| Poder Judicial | 7 558 277 | 498 499 230 | 0 | 0 | 0 | 0 |
| Consejo de la Judicatura | 7 558 277 | 498 499 230 | 0 | 0 | 0 | 0 |
| Órganos Autónomos | 83 388 236 | 1 476 718 753 | 0 | 0 | 568 625 556 | 0 |
| Instituto de Elecciones y Participación Ciudadana | 0 | 32 873 700 | 0 | 0 | 0 | 0 |
| Comisión Estatal de los Derechos Humanos | 0 | 11 047 344 | 0 | 0 | 0 | 0 |
| Fiscalía General del Estado | 20 758 201 | 468 799 558 | 0 | 0 | 45 452 763 | 0 |
| Universidad Autónoma de Chiapas | 62 630 035 | 963 998 151 | 0 | 0 | 523 172 793 | 0 |
| SUMAS | 341 307 229 | 4 982 926 507 | 9 386 429 | 31 180 217 118 | 5 772 526 747 | 619 875 |

Fuente: Secretaría de Hacienda.

INTEGRACIÓN DE LA CUENTA: BIENES MUEBLES
AL 31 DE MARZO DE 2022

| ORGANISMO PÚBLICO | MOBILIARIO Y EQUIPO DE ADMINISTRACIÓN | MOBILIARIO Y EQUIPO EDUCACIONAL Y RECREATIVO | EQUIPO E INSTRUMENTAL MÉDICO Y DE LABORATORIO | VEHÍCULOS Y EQUIPO DE TRANSPORTE | EQUIPO DE DEFENSA Y SEGURIDAD | MAQUINARIA, OTROS EQUIPOS Y HERRAMIENTAS | COLECCIONES, OBRAS DE ARTE Y OBJETOS VALIOSOS | ACTIVOS BIOLÓGICOS |
|---|---------------------------------------|--|---|----------------------------------|-------------------------------|--|---|--------------------|
| Poder Ejecutivo | 748 575 508 | 118 897 546 | 127 316 190 | 759 231 414 | 175 994 650 | 988 715 142 | 1 262 845 | 4 083 806 |
| Gubernatura | 6 343 844 | 113 740 | 0 | 7 633 554 | 0 | 579 092 | 287 388 | 0 |
| Secretaría General de Gobierno | 60 478 033 | 407 975 | 0 | 16 898 959 | 72 000 | 6 746 292 | 0 | 0 |
| Comisión Estatal de Búsqueda de Personas | 1 443 014 | 642 782 | 0 | 2 298 907 | 0 | 5 257 503 | 0 | 0 |
| Secretaría de Hacienda | 68 041 315 | 915 047 | 176 130 | 16 326 460 | 14 500 | 3 882 690 | 0 | 0 |
| Oficialía Mayor del Estado de Chiapas | 2 447 547 | 67 844 | 0 | 933 627 | 0 | 8 250 | 0 | 0 |
| Secretaría de Bienestar | 17 419 522 | 550 135 | 0 | 5 965 194 | 0 | 1 847 246 | 0 | 0 |
| Instituto de la Juventud del Estado de Chiapas | 2 017 959 | 353 247 | 6 350 | 467 927 | 0 | 60 732 | 0 | 0 |
| Secretaría para el Desarrollo Sustentable de los Pueblos Indígenas | 2 542 078 | 204 818 | 765 229 | 1 804 536 | 0 | 1 800 | 92 800 | 0 |
| Instituto de Protección Social y Beneficencia Pública del Estado de Chiapas | 51 549 | 0 | 0 | 107 300 | 0 | 7 048 | 0 | 0 |
| Educación Estatal | 158 356 881 | 74 217 774 | 2 772 275 | 39 377 681 | 0 | 5 389 735 | 0 | 0 |
| Educación Federalizada | 103 410 060 | 13 321 980 | 303 557 | 21 086 933 | 0 | 10 203 812 | 92 601 | 0 |
| Secretaría de Seguridad y Protección Ciudadana | 187 426 073 | 16 801 982 | 3 493 290 | 282 630 254 | 175 774 438 | 466 278 791 | 0 | 2 798 501 |
| Instituto de Formación Policial | 9 627 574 | 2 631 930 | 106 124 | 4 730 538 | 0 | 6 106 285 | 0 | 0 |
| Secretaría de Movilidad y Transporte | 4 222 668 | 17 643 | 0 | 111 958 379 | 0 | 12 044 552 | 0 | 0 |
| Secretaría de la Honestidad y Función Pública | 22 101 064 | 596 710 | 0 | 14 908 103 | 0 | 752 982 | 0 | 0 |
| Secretaría de Obras Públicas | 40 177 786 | 1 701 669 | 107 546 823 | 17 618 871 | 0 | 153 908 759 | 0 | 0 |
| Secretaría de Turismo | 564 761 | 19 388 | 0 | 872 300 | 0 | 21 197 | 0 | 0 |
| Secretaría de Medio Ambiente e Historia Natural | 6 787 413 | 1 992 071 | 885 706 | 22 935 122 | 0 | 180 356 914 | 790 056 | 0 |
| Coordinación Estatal para el Mejoramiento del Zoológico "Miguel Álvarez del Toro" | 644 126 | 195 372 | 2 495 566 | 4 138 960 | 133 712 | 1 029 549 | 0 | 0 |
| Secretaría de Igualdad de Género | 10 490 817 | 1 212 293 | 59 888 | 5 114 839 | 0 | 1 379 461 | 0 | 0 |
| Secretaría de Protección Civil | 3 445 655 | 142 869 | 604 256 | 128 986 944 | 0 | 1 763 367 | 0 | 0 |
| Secretaría de Agricultura, Ganadería y Pesca | 16 830 777 | 1 915 751 | 8 092 996 | 40 679 520 | 0 | 109 786 426 | 0 | 1 285 305 |
| Secretaría de Economía y del Trabajo | 22 305 182 | 847 257 | 8 000 | 11 756 506 | 0 | 21 302 659 | 0 | 0 |
| Comisión Estatal de Mejora Regulatoria | 706 388 | 18 296 | 0 | 0 | 0 | 0 | 0 | 0 |
| Junta Local de Conciliación y Arbitraje del Estado de Chiapas | 693 422 | 8 973 | 0 | 0 | 0 | 0 | 0 | 0 |
| Poder Legislativo | 26 641 765 | 2 562 374 | 65 570 | 10 834 114 | 12 737 | 7 622 943 | 1 590 275 | 0 |
| Congreso del Estado | 8 305 702 | 307 997 | 0 | 567 726 | 12 737 | 5 586 988 | 1 590 275 | 0 |
| Órgano de Fiscalización Superior del Congreso del Estado | 18 336 063 | 2 254 377 | 65 570 | 10 266 388 | 0 | 2 035 955 | 0 | 0 |
| Poder Judicial | 131 090 085 | 16 490 401 | 0 | 33 312 502 | 0 | 43 907 305 | 34 363 | 0 |
| Consejo de la Judicatura | 128 424 823 | 16 367 633 | 0 | 33 009 902 | 0 | 43 895 589 | 2 314 | 0 |
| Tribunal Administrativo | 2 665 262 | 122 768 | 0 | 302 600 | 0 | 11 716 | 32 049 | 0 |
| Órganos Autónomos | 281 382 519 | 50 510 823 | 121 989 481 | 436 420 114 | 62 275 212 | 258 839 560 | 1 120 263 | 1 168 743 |
| Instituto de Elecciones y Participación Ciudadana | 20 568 754 | 2 161 318 | 81 200 | 9 119 974 | 0 | 22 843 218 | 0 | 0 |
| Comisión Estatal de los Derechos Humanos | 7 566 661 | 551 599 | 0 | 6 307 492 | 0 | 805 998 | 0 | 0 |
| Fiscalía General del Estado | 125 275 040 | 5 879 083 | 77 836 208 | 382 812 523 | 62 275 212 | 206 309 235 | 50 585 | 0 |
| Tribunal Electoral del Estado de Chiapas | 3 790 901 | 335 326 | 0 | 4 409 540 | 0 | 489 217 | 0 | 0 |
| Instituto de Transparencia, Acceso a la Información y Protección de Datos | 160 061 | 10 251 | 0 | 0 | 0 | 19 452 | 0 | 0 |
| Personales del Estado de Chiapas | | | | | | | | |
| Universidad Autónoma de Chiapas | 124 021 102 | 41 573 246 | 44 072 073 | 33 770 585 | 0 | 28 372 440 | 1 069 678 | 1 168 743 |
| SUMAS | 1 187 689 877 | 188 461 144 | 249 371 241 | 1 239 798 144 | 238 282 599 | 1 299 084 950 | 4 007 746 | 5 252 549 |

Fuente: Secretaría de Hacienda.

GOBIERNO ESTATAL
Estados e Información Contable al 1er. Trimestre 2022

INTEGRACIÓN DE LA CUENTA: ACTIVOS INTANGIBLES
AL 31 DE MARZO DE 2022

| ORGANISMO PÚBLICO | SOFTWARE | PATENTES, MARCAS Y DERECHOS | CONCESIONES Y FRANQUICIAS | LICENCIAS | OTROS ACTIVOS INTANGIBLES |
|--|--------------------|-----------------------------------|------------------------------|-------------------|---------------------------------|
| Poder Ejecutivo | 73 272 664 | 164 500 | 0 | 17 855 891 | 50 000 |
| Secretaría General de Gobierno | 38 978 214 | 0 | 0 | 723 342 | 0 |
| Comisión Estatal de Búsqueda de Personas | 0 | 0 | 0 | 61 325 | 0 |
| Secretaría de Hacienda | 11 145 148 | 0 | 0 | 2 480 502 | 0 |
| Oficialía Mayor del Estado de Chiapas | 754 297 | 0 | 0 | 0 | 0 |
| Secretaría de Bienestar | 1 232 013 | 0 | 0 | 51 250 | 0 |
| Instituto de la Juventud del Estado de Chiapas | 5 520 | 0 | 0 | 0 | 0 |
| Educación Estatal | 1 126 948 | 0 | 0 | 691 365 | 0 |
| Educación Federalizada | 654 056 | 0 | 0 | 10 584 658 | 0 |
| Secretaría de Seguridad y Protección Ciudadana | 13 293 619 | 0 | 0 | 2 398 374 | 0 |
| Instituto de Formación Policial | 721 726 | 0 | 0 | 44 080 | 0 |
| Secretaría de Movilidad y Transporte | 20 750 | 0 | 0 | 0 | 0 |
| Secretaría de la Honestidad y Función Pública | 1 748 118 | 0 | 0 | 332 470 | 50 000 |
| Secretaría de Obras Públicas | 920 824 | 0 | 0 | 250 299 | 0 |
| Secretaría de Medio Ambiente e Historia Natural | 64 687 | 164 500 | 0 | 0 | 0 |
| Secretaría de Igualdad de Género | 216 781 | 0 | 0 | 228 451 | 0 |
| Secretaría de Agricultura, Ganadería y Pesca | 370 165 | 0 | 0 | 0 | 0 |
| Secretaría de Economía y del Trabajo | 2 019 798 | 0 | 0 | 9 775 | 0 |
| Poder Legislativo | 594 393 | 0 | 0 | 4 565 891 | 0 |
| Congreso del Estado | 594 393 | 0 | 0 | 33 817 | 0 |
| Órgano de Fiscalización Superior del Congreso del Estado | 0 | 0 | 0 | 4 532 074 | 0 |
| Poder Judicial | 17 897 681 | 0 | 0 | 2 214 024 | 0 |
| Consejo de la Judicatura | 17 897 681 | 0 | 0 | 1 655 136 | 0 |
| Tribunal Administrativo | 0 | 0 | 0 | 558 888 | 0 |
| Órganos Autónomos | 31 399 860 | 10 687 | 1 200 000 | 59 178 589 | 0 |
| Instituto de Elecciones y Participación Ciudadana | 2 164 405 | 0 | 0 | 1 426 824 | 0 |
| Comisión Estatal de los Derechos Humanos | 38 280 | 0 | 0 | 0 | 0 |
| Fiscalía General del Estado | 25 542 060 | 2 672 | 0 | 56 010 997 | 0 |
| Tribunal Electoral del Estado de Chiapas | 61 004 | 0 | 0 | 0 | 0 |
| Instituto de Transparencia, Acceso a la Información y Protección de Datos Personales del Estado de Chiapas | 114 791 | 0 | 0 | 19 394 | 0 |
| Universidad Autónoma de Chiapas | 3 479 320 | 8 015 | 1 200 000 | 1 721 374 | 0 |
| SUMAS | 123 164 598 | 175 187 | 1 200 000 | 83 814 395 | 50 000 |

Fuente: Secretaría de Hacienda.

INTEGRACIÓN DE LA CUENTA: DEPRECIACIÓN, DETERIORO Y AMORTIZACIÓN ACUMULADA DE BIENES

AL 31 DE MARZO DE 2022

| ORGANISMO PÚBLICO | DEPRECIACIÓN ACUMULADA DE BIENES MUEBLES | AMORTIZACIÓN ACUMULADA DE ACTIVOS INTANGIBLES |
|---|--|---|
| Poder Ejecutivo | (80 775 634) | (132 653) |
| Gubernatura | (11 201 933) | 0 |
| Secretaría General de Gobierno | (4 091 568) | 0 |
| Secretaría de Hacienda | (443 030) | 0 |
| Secretaría de Bienestar | (495 844) | (132 653) |
| Instituto de Protección Social y Beneficencia Pública del Estado de Chiapas | (55 512) | 0 |
| Secretaría de la Honestidad y Función Pública | (14 083 536) | 0 |
| Secretaría de Turismo | (1 105 755) | 0 |
| Secretaría de Medio Ambiente e Historia Natural | (40 394 910) | 0 |
| Secretaría de Protección Civil | (495 901) | 0 |
| Secretaría de Agricultura, Ganadería y Pesca | (691 677) | 0 |
| Secretaría de Economía y del Trabajo | (7 715 968) | 0 |
| Poder Legislativo | (17 262 611) | (1 744 472) |
| Órgano de Fiscalización Superior del Congreso del Estado | (17 262 611) | (1 744 472) |
| Órganos Autónomos | (9 911 240) | 0 |
| Comisión Estatal de los Derechos Humanos | (9 911 240) | 0 |
| SUMAS | (107 949 485) | (1 877 125) |

Fuente: Secretaría de Hacienda.

GOBIERNO ESTATAL
Estados e Información Contable al 1er. Trimestre 2022

INTEGRACIÓN DE LA CUENTA: ACTIVOS DIFERIDOS
AL 31 DE MARZO DE 2022

| ORGANISMO PÚBLICO | ESTUDIOS, FORMULACIÓN Y EVALUACIÓN DE PROYECTOS | ANTIPIPOS A LARGO PLAZO | OTROS ACTIVOS DIFERIDOS |
|---|--|----------------------------|----------------------------|
| Poder Ejecutivo | 171 210 165 | 1 356 073 155 | 3 407 447 111 |
| Gubernatura | 0 | 0 | 91 817 710 |
| Secretaría General de Gobierno | 0 | 0 | 208 093 841 |
| Comisión Estatal de Búsqueda de Personas | 0 | 0 | 28 882 |
| Secretaría de Hacienda | 0 | 0 | 128 343 710 |
| Oficialía Mayor del Estado de Chiapas | 0 | 0 | 18 118 |
| Secretaría de Bienestar | 0 | 0 | 131 990 350 |
| Instituto de la Juventud del Estado de Chiapas | 0 | 0 | 355 112 |
| Secretaría para el Desarrollo Sustentable de los Pueblos Indígenas | 0 | 0 | 87 533 |
| Instituto de Protección Social y Beneficencia Pública del Estado de Chiapas | 0 | 0 | 543 241 |
| Educación Estatal | 0 | 0 | 925 143 177 |
| Educación Federalizada | 0 | 0 | 8 461 364 |
| Secretaría de Seguridad y Protección Ciudadana | 0 | 0 | 269 562 431 |
| Instituto de Formación Policial | 0 | 0 | 5 022 936 |
| Secretaría de Movilidad y Transporte | 0 | 0 | 102 473 180 |
| Secretaría de la Honestidad y Función Pública | 0 | 0 | 33 211 419 |
| Secretaría de Obras Públicas | 169 238 165 | 1 355 776 250 | 1 364 692 918 |
| Secretaría de Turismo | 0 | 0 | 7 685 678 |
| Organismos Subsidiados | 0 | 0 | 8 279 064 |
| Secretaría de Medio Ambiente e Historia Natural | 0 | 296 905 | 16 682 458 |
| Coordinación Estatal para el Mejoramiento del Zoológico "Miguel Álvarez del Toro" | 0 | 0 | 266 482 |
| Secretaría de Igualdad de Género | 0 | 0 | 6 257 441 |
| Secretaría de Protección Civil | 0 | 0 | 7 937 701 |
| Secretaría de Agricultura, Ganadería y Pesca | 0 | 0 | 41 583 006 |
| Secretaría de Economía y del Trabajo | 1 972 000 | 0 | 48 487 947 |
| Comisión Estatal de Mejora Regulatoria | 0 | 0 | 357 862 |
| Junta Local de Conciliación y Arbitraje del Estado de Chiapas | 0 | 0 | 63 550 |
| Poder Legislativo | 0 | 1 903 598 | 77 334 017 |
| Congreso del Estado | 0 | 1 903 598 | 77 334 017 |
| Poder Judicial | 0 | 0 | 85 235 877 |
| Consejo de la Judicatura | 0 | 0 | 85 235 877 |
| Órganos Autónomos | 0 | 5 122 803 | 708 700 919 |
| Instituto de Elecciones y Participación Ciudadana | 0 | 4 922 803 | 259 739 764 |
| Fiscalía General del Estado | 0 | 0 | 419 611 007 |
| Tribunal Electoral del Estado de Chiapas | 0 | 0 | 26 448 858 |
| Instituto de Transparencia, Acceso a la Información y Protección de Datos | 0 | 0 | 2 901 290 |
| Personales del Estado de Chiapas | 0 | 0 | 0 |
| Universidad Autónoma de Chiapas | 0 | 200 000 | 0 |
| SUMAS | 171 210 165 | 1 363 099 556 | 4 278 717 924 |

Fuente: Secretaría de Hacienda.

INTEGRACIÓN DE LA CUENTA: OTROS ACTIVOS NO CIRCULANTES

AL 31 DE MARZO DE 2022

| ORGANISMO PÚBLICO | BIENES EN COMODATO |
|--|--------------------|
| Poder Ejecutivo | 68 498 675 |
| Secretaría de Hacienda | 2 922 755 |
| Secretaría de Bienestar | 1 537 721 |
| Secretaría de Seguridad y Protección Ciudadana | 1 063 200 |
| Instituto de Formación Policial | 1 059 800 |
| Secretaría de Movilidad y Transporte | 32 139 081 |
| Secretaría de Obras Públicas | 29 763 356 |
| Secretaría de Turismo | 12 762 |
| Poder Legislativo | 418 969 |
| Órgano de Fiscalización Superior del Congreso del Estado | 418 969 |
| Poder Judicial | 8 016 181 |
| Consejo de la Judicatura | 8 016 181 |
| Órganos Autónomos | 5 786 568 |
| Fiscalía General del Estado | 5 786 568 |
| SUMAS | 82 720 393 |

Fuente: Secretaría de Hacienda.