

## NOTAS A LOS ESTADOS FINANCIEROS CONSOLIDADOS

De conformidad al artículo 46, fracción I, inciso e) y 49 de la Ley General de Contabilidad Gubernamental, así como, a la normatividad emitida por el Consejo Nacional de Armonización Contable, a continuación, se presentan las notas a los estados financieros del Poder Ejecutivo, correspondiente al 31 de diciembre de 2021, con los siguientes apartados:

- Notas de Desglose,
- Notas de Memoria (Cuentas de Orden), y
- Notas de Gestión Administrativa.

Las cifras mostradas al 31 de diciembre de 2021, se presentan de conformidad a la estructura de consolidación dictado por el Consejo Nacional de Armonización Contable, en el Acuerdo por el que se armoniza la estructura de las cuentas públicas, publicado en el Diario Oficial de la Federación el 30 de diciembre de 2013, reforma del 6 de octubre de 2014, reforma del 27 de septiembre de 2018 y última reforma del 23 de diciembre de 2020.

### NOTAS DE DESGLOSE


#### AL ESTADO DE SITUACIÓN FINANCIERA

#### ACTIVO

El activo se compone de los fondos, valores, derechos y bienes cuantificados en términos monetarios, los cuales controla y dispone el Poder Ejecutivo para la prestación de servicios públicos, este se integra como sigue:

#### Circulante

#### ACTIVO CIRCULANTE 2021 TOTAL: 7 915.3 (Millones de Pesos)



#### *Efectivo y Equivalentes*

El rubro de efectivo y equivalentes al 31 de diciembre de 2021, asciende a un monto de 7 mil 716.7 millones de pesos, y representa el 97.5 por ciento del total del activo circulante, se integra principalmente por la disponibilidad financiera para cubrir los compromisos de pago a proveedores y prestadores de servicios, gastos generados en los proyectos de inversión y ejecución de obras, sueldos y salarios, aguinaldo devengado e impuestos retenidos, así como, por los recursos no presupuestales administrados.

También, se registra en este rubro lo siguiente:

- Los ingresos obtenidos en los Centros Locales Recaudatorios por el pago de impuestos, derechos, productos, aprovechamientos, y por venta de bienes y prestación de servicios.
- Los recursos colocados en inversiones en mesa de dinero.
- La emisión de cheques de caja.
- Los rendimientos virtuales con recursos por ingresos de libre disposición y por transferencias federales etiquetadas.
- Los depósitos otorgados a terceros por el servicio de arrendamiento de instalaciones o equipos utilizados por los organismos públicos.

Asimismo, se incluye el fondo revolvente y cuentas por gastos a comprobar asignado a funcionarios del Poder Ejecutivo, para cubrir gastos menores y emergentes.

Este rubro refleja los recursos a corto plazo de mayor liquidez, que son totalmente convertibles en importes determinados de efectivo, sujeto a un riesgo mínimo de cambios en su valor, los cuales se encuentran disponibles para solventar los gastos de operación y de inversión que se tienen comprometidos al 31 de diciembre de 2021, y que incide en el patrimonio del Poder Ejecutivo.

<b>EFFECTIVO Y EQUIVALENTES</b>		
( Cifras en Pesos )		
CONCEPTO	2021	2020
Efectivo	3 934 974	2 599 086
Bancos/Tesorería	1 605 929 951	1 930 311 481
Bancos/Dependencias y Otros	1 061 788 244	1 529 221 441
Inversiones Temporales (hasta 3 meses)	5 022 738 262	5 254 709 029
Depósitos de Fondos de Terceros en Garantía y/o Administración	3 124 218	3 121 218
Otros Efectivos y Equivalentes	19 187 657	700 476
<b>SUMAS</b>	<b>7 716 703 306</b>	<b>8 720 662 731</b>

#### ***Derechos a Recibir Efectivo o Equivalentes***

Al 31 de diciembre de 2021, el rubro de derechos a recibir efectivo o equivalentes, se compone por:

El manejo de los recursos financieros del Fondo de Aportaciones para la Seguridad Pública (FASP) establecido en el lineamiento aplicable.

Los descuentos realizados a la participación federal por concepto de adeudos del ISR e ISSSTE; gastos a comprobar, depósitos indebidos, subsidio al empleo, también, se encuentran los ingresos por recuperar principalmente del F.G.P., y del FONE por concepto de maquila de cheques.

En su totalidad este rubro asciende a 140.6 millones de pesos y representa el 1.8 por ciento del total del activo circulante.

<b>DERECHOS A RECIBIR EFFECTIVO O EQUIVALENTES</b>		
( Cifras en Pesos )		
CONCEPTO	2021	2020
Cuentas por Cobrar a Corto Plazo	8 858 708	17 676 914
Deudores Diversos por Cobrar a Corto Plazo	29 520 274	219 707 265
Ingresos por Recuperar a Corto Plazo	102 198 889	294 214
<b>SUMAS</b>	<b>140 577 871</b>	<b>237 678 393</b>

### Almacenes

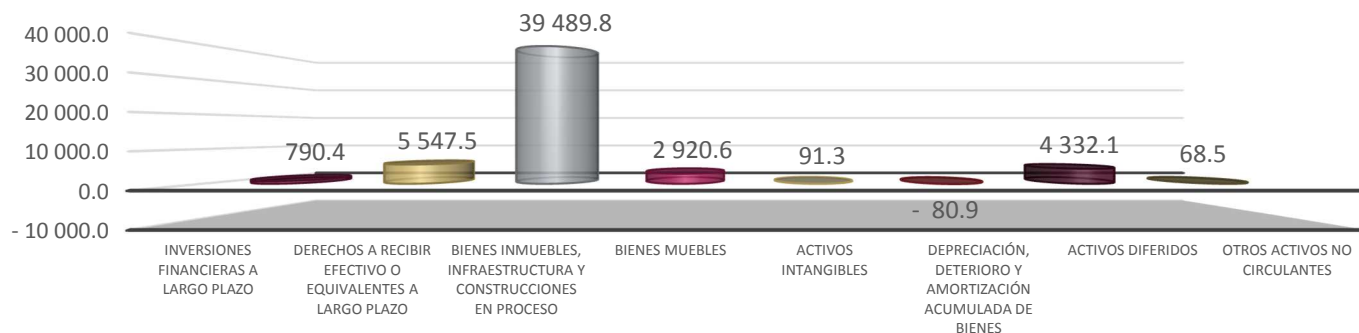
El rubro de almacenes asciende a 58.0 millones de pesos y representa el 0.7 por ciento del total del activo circulante, y refleja la existencia física de consumibles que se tienen en los almacenes al 31 de diciembre de 2021, integrado principalmente por materiales de administración para la emisión de documentos y artículos oficiales, refacciones y accesorios para equipo de cómputo, materiales y herramientas de construcción y reparación de espacios educativos, suministros médicos, alimentos y utensilios, materiales de limpieza, así como, uniformes, y artículos deportivos.

<b>ALMACENES</b> ( Cifras en Pesos )		
CONCEPTO	2021	2020
Almacén de Materiales y Suministros de Consumo	58 050 972	73 843 804
<b>SUMAS</b>	<b>58 050 972</b>	<b>73 843 804</b>

### No Circulante

#### ACTIVO NO CIRCULANTE 2021

TOTAL: 53 159.3 (Millones de Pesos)



#### **Inversiones Financieras a Largo Plazo**

El saldo por 790.4 millones de pesos al 31 de diciembre de 2021, representa las erogaciones recuperables por la asignación de créditos directos o mediante fondos para actividades productivas, la adquisición de valores y las inversiones, los fideicomisos del Poder Ejecutivo, orientados al fomento y financiamiento agroindustrial, al desarrollo social, al comercio, a los servicios educativos, y turísticos, al desarrollo agropecuario y ambiental, así como, para el financiamiento de obras.

Del total del activo no circulante, el 1.5 por ciento corresponde a este rubro, integrado por la concesión de créditos, protección social en salud y por las aportaciones de capital en el sector privado. A continuación, se mencionan los saldos más representativos:

Títulos y Valores a Largo Plazo:

- Protección Social en Salud.
- Fondo Chiapas-SINCA.
- Concesión de créditos a productores.

Fideicomisos, Mandatos y Contratos Análogos destacándose los siguientes:

- Fideicomiso de Apoyo para la Atención de Personas Mayores de 64 Años (FAAPEM64).

- Fideicomiso Irrevocable de Inversión y Administración para el Programa Especial de Financiamiento a la Vivienda para el Magisterio del Estado de Chiapas (FOVIMCHIS).
- Fideicomiso Programa Nacional de Becas para la Educación Superior (MANUTENCIÓN antes PRONABES).
- Fideicomiso de Apoyo de Tecnologías Educativas y de la Información para Maestros de Educación Básica del Estado de Chiapas (FOAPES).
- Fideicomiso para la Promoción, Difusión y Comercialización de los Atractivos Turísticos del Estado de Chiapas (FIDETUR).
- Fondo Estatal Ambiental (FESA).
- Fondo de Apoyo a la Economía de las Mujeres (FAEM).
- Fideicomiso del Fondo Estatal de Desarrollo Comercial, Agropecuario y Agroindustrial (FEDCAA).
- Fortalecimiento al Fondo de Financiamiento para las Empresas de Solidaridad Social del Sector Artesanal de Chiapas (FOFESSA).
- Fideicomiso para la Habilitación y Administración del Recinto Fiscalizado Estratégico Puerto Chiapas.
- Fondo de Fomento Económico Chiapas Solidario (FOFOE).
- Fideicomiso para el Impulso de Programas Prioritarios en el Estado de Chiapas (FIPRECH).

Asimismo, se encuentran las Participaciones y Aportaciones de Capital:

- Acciones y Participaciones en el Sector Público.
- Vector, S.A. de C.V.
- Protección Social en Salud.

<b>INVERSIONES FINANCIERAS A LARGO PLAZO</b>		
( Cifras en Pesos )		
CONCEPTO	2021	2020
Títulos y Valores a Largo Plazo	97 196 623	97 196 623
Fideicomisos, Mandatos y Contratos Análogos	451 180 248	420 978 043
Participaciones y Aportaciones de Capital	241 983 688	241 983 688
<b>SUMAS</b>	<b>790 360 559</b>	<b>760 158 354</b>

#### ***Derechos a Recibir Efectivo o Equivalentes a Largo Plazo***

Este rubro del activo asciende a 5 mil 547.5 millones de pesos al 31 de diciembre de 2021 y representa 10.4 por ciento del total del activo no circulante y se integra principalmente por:

Los anticipos de ministraciones a municipios, los préstamos a largo plazo concedidos a funcionarios y empleados del Poder Ejecutivo pendientes de recuperar, los préstamos con recursos ajenos, los préstamos para programas agropecuarios, y por las cuotas y aportaciones patronales pagadas en demasía.

Los descuentos realizados a la participación federal por concepto de adeudos (ISR, ISSSTE); gastos a comprobar, deudores sujetos a resolución judicial por concepto de manejo de valores y bienes inventariables, deudores por responsabilidades, deudores por obra pública (cadenas productivas), laudos, pagos en demasía, y cheques devueltos.

Los ingresos por recuperar principalmente de ingresos estatales, F.G.P., programas sujetos a reglas de operación y de otras contribuciones de organismos públicos. Además, se incluyen los anticipos de ministraciones a las entidades paraestatales por regularizar.

También, forma parte el saldo de fondos comprometidos de gasto corriente principalmente del Fondo para la Construcción, Rehabilitación, Mantenimiento y Equipo de Espacios Educativos, así como, los recursos del FASSA, los rendimientos virtuales, y los remanentes de recursos, pendientes de regularizar.

<b>DERECHOS A RECIBIR EFECTIVO O EQUIVALENTES A LARGO PLAZO</b>		
( Cifras en Pesos )		
CONCEPTO	2021	2020
Documentos por Cobrar a Largo Plazo	387 070 423	387 495 044
Deudores Diversos a Largo Plazo	2 293 764 652	2 221 453 261
Ingresos por Recuperar a Largo Plazo	808 505 351	808 505 351
Préstamos Otorgados a Largo Plazo	1 685 597 911	1 685 597 911
Otros Derechos a Recibir Efectivo o Equivalentes a Largo Plazo	372 582 068	345 759 053
<b>SUMAS</b>	<b>5 547 520 405</b>	<b>5 448 810 620</b>

### ***Bienes Inmuebles, Infraestructura y Construcciones en Proceso***

Al 31 de diciembre de 2021, este rubro del activo refleja la cifra de 39 mil 489.8 millones de pesos y representa el valor de toda la infraestructura tangible, edificios no habitacionales y terrenos propiedad del Poder Ejecutivo, así como, el valor de las obras que se encuentran en proceso de ejecución, además, del valor de las obras terminadas por transferir.

Del total del activo no circulante, este rubro representa el 74.3 por ciento.

<b>BIENES INMUEBLES, INFRAESTRUCTURA Y CONSTRUCCIONES EN PROCESO</b>		
( Cifras en Pesos )		
CONCEPTO	2021	2020
Terrenos	250 360 716	251 080 421
Edificios no Habitacionales	3 007 708 524	3 328 507 274
Infraestructura	9 386 429	16 138 137
Construcciones en Proceso en Bienes de Dominio Público	31 017 813 051	29 967 404 676
Construcciones en Proceso en Bienes Propios	5 203 901 191	5 229 755 749
Otros Bienes Inmuebles	619 875	1 517 328
<b>SUMAS</b>	<b>39 489 789 786</b>	<b>38 794 403 585</b>

### ***Bienes Muebles***

Este renglón del activo refleja el valor de los bienes muebles que posee el Poder Ejecutivo y que al 31 de diciembre de 2021, asciende a un monto global de 2 mil 920.6 millones de pesos y representa el 5.5 por ciento respecto al total del activo no circulante, integrándose por: mobiliario y equipo de administración, mobiliario y equipo educacional y recreativo, equipo e instrumental médico y de laboratorio, vehículos y equipo de transporte, equipo de defensa y seguridad, maquinaria, otros equipos y herramientas, colecciones de obras de arte y objetos valiosos, y activos biológicos; los cuales son necesarios para cubrir la operatividad y el desarrollo de las funciones de los diferentes organismos públicos que la conforman.

<b>BIENES MUEBLES</b>		
( Cifras en Pesos )		
CONCEPTO	2021	2020
Mobiliario y Equipo de Administración	748 556 948	705 356 735
Mobiliario y Equipo Educacional y Recreativo	118 897 546	111 951 977
Equipo e Instrumental Médico y de Laboratorio	127 316 190	121 641 875
Vehículos y Equipo de Transporte	755 760 707	776 409 304
Equipo de Defensa y Seguridad	175 994 650	176 724 916
Maquinaria, Otros Equipos y Herramientas	988 715 142	876 394 617
Colecciones, Obras de Arte y Objetos Valiosos	1 262 845	1 262 845
Activos Biológicos	4 083 806	3 457 003
<b>SUMAS</b>	<b>2 920 587 834</b>	<b>2 773 199 272</b>

### **Activos Intangibles**

Al 31 de diciembre de 2021, este rubro asciende a 91.3 millones de pesos y representa el valor de todos los bienes intangibles que posee el Poder Ejecutivo, como son: software, patentes, marcas y derechos, licencias y otros activos intangibles, los cuales son necesarios para la operatividad y funcionamiento de las áreas administrativas de los organismos públicos que la conforma.

Este rubro representa el 0.2 por ciento del total del activo no circulante.

<b>ACTIVOS INTANGIBLES</b>		
( Cifras en Pesos )		
CONCEPTO	2021	2020
Software	73 272 664	59 994 586
Patentes, Marcas y Derechos	164 500	164 500
Licencias	17 855 891	17 706 801
Otros Activos Intangibles	50 000	50 000
<b>SUMAS</b>	<b>91 343 055</b>	<b>77 915 887</b>

### **Depreciación, Deterioro y Amortización Acumulada de Bienes**

El saldo negativo de este rubro del activo por 80.9 millones de pesos, representa el valor de la depreciación y amortización efectuada a los bienes tangibles e intangibles que forman parte de los activos de los organismos públicos del Poder Ejecutivo, utilizando el procedimiento establecido en los marcos normativos contables con los documentos armonizados aplicados para el ejercicio fiscal 2021, aprobado por el Consejo Nacional de Armonización Contable (CONAC).

A la fecha que se informa este rubro representa una disminución del 0.2 por ciento respecto al total del activo no circulante.

<b>DEPRECIACIÓN, DETERIORO Y AMORTIZACIÓN ACUMULADA DE BIENES</b>		
( Cifras en Pesos )		
CONCEPTO	2021	2020
Depreciación Acumulada de Bienes Muebles	( 80 775 634)	( 75 229 592)
Amortización Acumulada de Activos Intangibles	( 132 653)	( 132 653)
<b>SUMAS</b>	<b>( 80 908 287)</b>	<b>( 75 362 245)</b>

### **Activos Diferidos**

El saldo de este rubro asciende a 4 mil 332.1 millones de pesos y se integra por estudios, formulación y evaluación de proyectos, orientados principalmente, a la modernización, construcción y ampliación de caminos en los diferentes municipios del Estado por 171.2 millones de pesos; asimismo, operaciones financieras transitorias por regularizar al 31 de diciembre de 2021, de los cuales 2 mil 785.6 millones de pesos corresponde a ejercicios anteriores que incluye los registros de anticipos de ministraciones y 19.2 millones de pesos del periodo que se informa.

También, dentro de este rubro se incluye los anticipos otorgados a contratistas por obras públicas a largo plazo, así como, los que se encuentran en proceso jurídico por un mil 356.1 millones de pesos.

A la fecha que se informa este rubro representa el 8.2 por ciento respecto al total del activo no circulante.

<b>ACTIVOS DIFERIDOS</b>		
( Cifras en Pesos )		
CONCEPTO	2021	2020
Estudios, Formulación y Evaluación de Proyectos	171 210 165	171 210 165
Derechos sobre Bienes en Régimen de Arrendamiento Financiero	0	9 927 178
Gastos Pagados por Adelantado a Largo Plazo	0	2 355 765
Anticipos a Largo Plazo	1 356 073 155	1 356 073 155
Otros Activos Diferidos	2 804 817 167	3 221 187 583
<b>SUMAS</b>	<b>4 332 100 487</b>	<b>4 760 753 846</b>

### **Otros Activos no Circulantes**

El rubro de otros activos no circulantes, refleja el valor de los bienes muebles e inmuebles, que se encuentran bajo contrato de comodato. Estos bienes se otorgan entre dependencias u organismos públicos del Poder Ejecutivo.

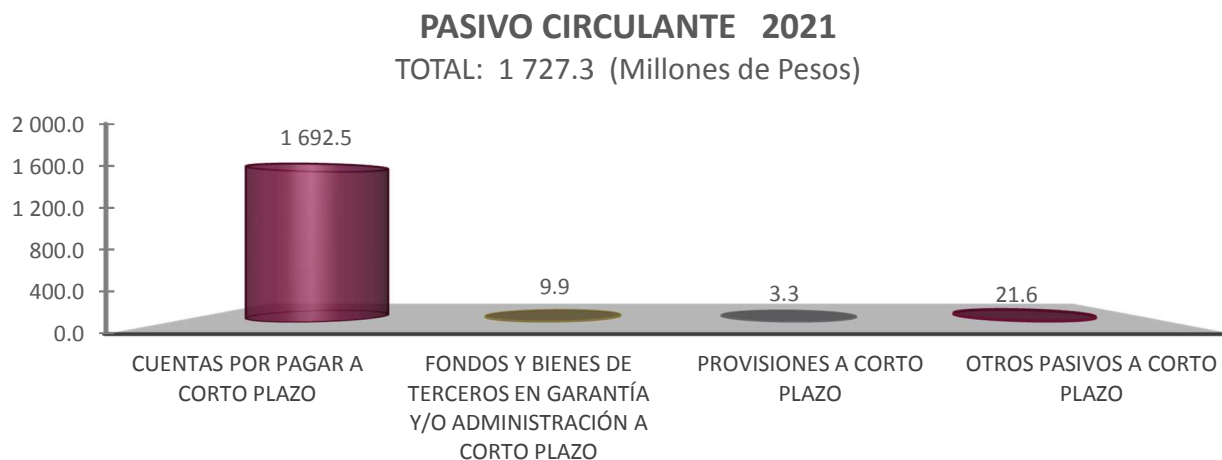
Al 31 de diciembre de 2021, el saldo de este rubro asciende a 68.5 millones de pesos y representa el 0.1 por ciento respecto al total del activo no circulante.

<b>OTROS ACTIVOS NO CIRCULANTES</b>		
( Cifras en Pesos )		
CONCEPTO	2021	2020
Bienes en Arrendamiento Financiero	0	82 969 974
Bienes en Comodato	68 498 675	67 645 555
<b>SUMAS</b>	<b>68 498 675</b>	<b>150 615 529</b>

### **PASIVO**

Es el conjunto de cuentas que permite el registro de las obligaciones contraídas por el Poder Ejecutivo, para el desarrollo de sus funciones y la prestación de los servicios públicos. Al 31 de diciembre de 2021, los estados financieros reflejan principalmente pasivo circulante o corto plazo, es decir, aquellas obligaciones en que la exigibilidad de pago es menor a un año, así también, pasivo no circulante o a largo plazo que representa las obligaciones con vencimiento posterior a un año.

## Pasivo Circulante



### ***Cuentas por Pagar a Corto Plazo***

Este rubro del pasivo, refleja el registro de prestaciones salariales del personal de burocracia y magisterio del Poder Ejecutivo como son: sueldos, y aguinaldo devengado no pagado a la fecha que se informa, las aportaciones patronales al IMSS, ISSTECH, INFONAVIT, FPSSTSP, FOVISSSTE, SAR, aportaciones para seguros, e Impuesto Sobre Nóminas, los compromisos contraídos por la adquisición de bienes de consumo e inventariables, por la contratación de servicios con proveedores, y estimaciones por las obligaciones contraídas con contratistas por obra pública en bienes de dominio público y en bienes propios.

También, forma parte las transferencias por depositar de ayudas sociales para: personas, instituciones de enseñanza; becas para alumnos de diferentes niveles educativos, y por los subsidios para organismos públicos.

Se incluyen en este rubro, el registro de las retenciones por servicios personales: ISSS, cuota FPSSTSP, cuota IMSS, crédito INFONAVIT, Cuota ISSSTE, cuota FOVISSSTE, fondo de ahorro, recuperación de préstamos personales, préstamos con instituciones financieras, aportaciones al seguro institucional, pensión alimenticia; además, por las retenciones y contribuciones a favor de terceros, 2 por ciento sobre nóminas de prestadores de servicios, así como, el ISR por honorarios y/o arrendamiento de inmuebles, y por lista de raya.

Asimismo, incluye las retenciones efectuadas a los contratistas por obra pública, por los siguientes conceptos:

- 1 por ciento de Aportación al Estado para Obras de Beneficio Social,
- 2 al millar para el Instituto de Capacitación de la Industria de la Construcción, y
- 5 al millar de Inspección y Vigilancia.

Por otra parte, dentro este rubro se encuentra los anticipos a cuenta de participaciones fiscales pendiente de compensar, así como, los recursos comprometidos por adeudos de gastos de administración, servicios básicos y de operación, reintegros de recursos por servicios personales y gastos de operación, reintegro por maquila de nóminas, depósitos en demasía, aportaciones al seguro de vida, viáticos, devolución de recursos de programas sociales, y rendimientos bancarios.

El saldo de este rubro al 31 de diciembre de 2021 ascendió a un mil 692.5 millones de pesos, y representa el 97.9 por ciento del total del pasivo circulante.



<b>CUENTAS POR PAGAR A CORTO PLAZO</b>		
( Cifras en Pesos )		
CONCEPTO	2021	2020
Servicios Personales por Pagar a Corto Plazo	526 065 844	798 058 791
Proveedores por Pagar a Corto Plazo	234 400 972	142 714 245
Contratistas por Obras Públicas por Pagar a Corto Plazo	491 514 560	398 841 618
Participaciones y Aportaciones por Pagar a Corto Plazo	0	56 518
Transferencias Otorgadas por Pagar a Corto Plazo	37 546 573	190 125 806
Retenciones y Contribuciones por Pagar a Corto Plazo	244 883 461	154 952 019
Otras Cuentas por Pagar a Corto Plazo	158 098 465	25 574 766
<b>SUMAS</b>	<b>1 692 509 875</b>	<b>1 710 323 763</b>

#### **Fondos y Bienes de Terceros en Garantía y/o Administración a Corto Plazo**

El saldo en este rubro asciende a 9.9 millones de pesos y corresponde a los fondos registrados en el pasivo circulante, son los siguientes: Fondo de Caja de Ahorro del Personal de Burocracia, obligaciones con recursos ajenos, así como, los recursos para el Fideicomiso para la Promoción, Difusión y Comercialización de los Atractivos Turísticos del Estado de Chiapas (FIDETUR).

También, se incluyen los ingresos derivados de la recaudación de impuestos municipales administrados por el Poder Ejecutivo, por concepto de Impuestos a la propiedad inmobiliaria (predial, traslación de dominio y accesorios) registrados de manera transitoria.

Al 31 de diciembre de 2021, este rubro representa 0.6 por ciento respecto al total del pasivo circulante.

<b>FONDOS Y BIENES DE TERCEROS EN GARANTÍA y/o ADMINISTRACIÓN A CORTO PLAZO</b>		
( Cifras en Pesos )		
CONCEPTO	2021	2020
Fondos en Administración a Corto Plazo	802 877	838 563
Fondos Contingentes a Corto Plazo	0	963
Fondos de Fideicomisos, Mandatos y Contratos Análogos a Corto Plazo	222 596	12 116 895
Otros Fondos de Terceros en Garantía y/o Administración a Corto Plazo	8 923 750	8 648 708
<b>SUMAS</b>	<b>9 949 223</b>	<b>21 605 129</b>

#### **Provisiones a Corto Plazo**

Al 31 de diciembre de 2021, este rubro del pasivo circulante, asciende a 3.3 millones de pesos, el cual se integra, por la provisión para demandas y juicios a corto plazo, para hacer frente a casos fortuitos, que resulten de la operatividad de los organismos públicos que conforman el Poder Ejecutivo del Estado de Chiapas.

Del total del pasivo circulante, este rubro representa el 0.2 por ciento.

<b>PROVISIONES A CORTO PLAZO</b>		
( Cifras en Pesos )		
CONCEPTO	2021	2020
Provisión para Demandas y Juicios a Corto Plazo	3 306 497	69 087 638
<b>SUMAS</b>	<b>3 306 497</b>	<b>69 087 638</b>

### Otros Pasivos a Corto Plazo

El saldo en este rubro asciende a 21.6 millones de pesos y se integra de los ingresos por clasificar, así como, por los abonos bancarios pendientes de aplicar.

Al 31 de diciembre de 2021, este rubro representa el 1.3 por ciento del total del pasivo circulante.

<b>OTROS PASIVOS A CORTO PLAZO</b>		
( Cifras en Pesos )		
CONCEPTO	2021	2020
Ingresos por Clasificar	2 802 416	0
Otros Pasivos Circulantes	18 773 408	285 157 980
<b>SUMAS</b>	<b>21 575 824</b>	<b>285 157 980</b>

### Pasivo no Circulante



### Cuentas por Pagar a Largo Plazo

Este rubro del pasivo no circulante, refleja el registro de los compromisos contraídos a largo plazo, por la adquisición de bienes de consumo e inventariables, por la contratación de servicios con proveedores, y por otras deudas comerciales, así como, las obligaciones contraídas con contratistas por obra pública en bienes de dominio público y en bienes propios, las cuales se encuentran pendientes de liquidar.

El saldo de este rubro al 31 de diciembre de 2021 ascendió a 2 mil 44.6 millones de pesos, y representa el 11.4 por ciento del total del pasivo no circulante.

<b>CUENTAS POR PAGAR A LARGO PLAZO</b>		
( Cifras en Pesos )		
CONCEPTO	2021	2020
Proveedores por Pagar a Largo Plazo	397 069 527	402 173 192
Contratistas por Obras Públicas por Pagar a Largo Plazo	1 647 519 002	1 648 502 205
<b>SUMAS</b>	<b>2 044 588 529</b>	<b>2 050 675 397</b>

### **Documentos por Pagar a Largo Plazo**

Este rubro del pasivo no circulante corresponde a saldos por pagar a favor de contribuyentes por el cobro indebido o en demasía de impuestos federales, como el Impuesto Sobre la Renta, (ISR), Impuesto al Valor Agregado (IVA) y otras imposiciones, los cuales se encuentran pendientes de devolución o compensar a los contribuyentes.

El saldo al 31 de diciembre de 2021 es de 0.1 millones de pesos.

<b>DOCUMENTOS POR PAGAR A LARGO PLAZO</b>		
( Cifras en Pesos )		
CONCEPTO	2021	2020
Otros Documentos por Pagar a Largo Plazo	124 011	124 011
<b>SUMAS</b>	<b>124 011</b>	<b>124 011</b>

### **Deuda pública a Largo Plazo**

Al 31 de diciembre de 2021, la deuda pública a largo plazo, reportó un saldo total de 13 mil 264.6 millones pesos, dicha deuda se tiene contratada con las siguientes instituciones bancarias, BANOBRAS, S.N.C., Banco Santander, S.A., BBVA Bancomer, S.A., y Banorte, S.A.

Representa el 73.6 por ciento del total del pasivo no circulante.

<b>DEUDA PÚBLICA A LARGO PLAZO</b>		
( Cifras en Pesos )		
CONCEPTO	2021	2020
Préstamos de la Deuda Pública Interna por Pagar a Largo Plazo	13 264 633 883	13 567 418 332
Arrendamiento Financiero por Pagar a Largo Plazo	0	9 927 178
<b>SUMAS</b>	<b>13 264 633 883</b>	<b>13 577 345 510</b>

### **Pasivos Diferidos a Largo Plazo**

Este rubro del pasivo no circulante se integra por el registro de prestaciones salariales del personal de burocracia y magisterio del Gobierno del Estado como son: sueldos y salarios, horas extras, honorarios, y aguinaldo devengado no pagado a la fecha que se informa, las aportaciones patronales al IMSS, ISSTECH, ISSSTE, FOVISSSTE, FPSSTSP e INFONAVIT, y el 2 por ciento del Impuesto sobre Nóminas.

También, forman parte los recursos de ayudas sociales para: personas, instituciones de enseñanza; becas para alumnos de diferentes niveles educativos, para programas de capacitación y para hijos de madres solteras; además, por los subsidios al campo y a organismos públicos; asimismo, por los pasivos trasladados de dependencias, aportaciones a fideicomisos, aportaciones para seguros, premios otorgados, reintegros de recursos, previsión por gastos funerarios, cheques cancelados, abonos bancarios por aclarar, adeudos de gastos por responsabilidades, y los rendimientos bancarios.

Se incluyen en este rubro, el registro de las retenciones por servicios personales: seguro de vida, ISSS, recuperación de préstamos personales, préstamos con instituciones financieras, cuota sindical, aportaciones al seguro institucional, pensión alimenticia; además, de las retenciones y contribuciones a favor de terceros, 2 por ciento sobre nóminas de prestadores de servicios, ISR por servicios profesionales, así como, el ISR por honorarios y/o arrendamiento de inmuebles.

Además, por las retenciones efectuadas a los contratistas por obra pública, por los siguientes conceptos:

- 1 por ciento de Aportación al Estado para Obras de Beneficio Social,
- 2 al millar para el Instituto de Capacitación de la Industria de la Construcción, y

- 5 al millar de Inspección y Vigilancia.

El saldo de este rubro al 31 de diciembre de 2021, ascendió a un mil 753.8 millones de pesos, y representa el 9.7 por ciento del total del pasivo no circulante.

<b>PASIVOS DIFERIDOS A LARGO PLAZO</b>		
( Cifras en Pesos )		
CONCEPTO	2021	2020
Otros Pasivos Diferidos a Largo Plazo	1 753 739 450	1 679 099 934
<b>SUMAS</b>	<b>1 753 739 450</b>	<b>1 679 099 934</b>

#### **Fondos y Bienes de Terceros en Garantía y/o Administración a Largo Plazo**

A 923.3 millones de pesos asciende el saldo de este rubro al 31 de diciembre de 2021 y corresponde a los siguientes fondos: Fondo de Garantía de Notariado del Estado, Fondo de Previsión del Seguro de Vida del personal de burocracia, Fondo Nacional de Desastres Naturales, Fondo Nacional de Habitaciones Populares.

También, se integra por el registro de recursos administrados pertenecientes a los organismos públicos, correspondiente a las obligaciones con recursos ajenos, destinados para programas en zonas prioritarias y vulnerables.

Además, se incluyen dentro de este rubro, los ingresos derivados de la recaudación de impuestos municipales administrados por el Poder Ejecutivo, por concepto de Impuestos a la propiedad inmobiliaria (predial, traslación de dominio y sobre fraccionamientos), los rendimientos bancarios, costo de nóminas, cuotas INFONAVIT e ISSTECH y 2 por ciento del Impuesto sobre Nóminas, aportaciones al seguro de vida, devolución de recursos, cheques en circulación no cobrados en su oportunidad, recursos de los programas Amanecer y Banmujer, sobrantes de Socorro de Ley, y reintegros de recursos.

Este rubro representa 5.1 por ciento del total del pasivo no circulante.

<b>FONDOS Y BIENES DE TERCEROS EN GARANTÍA y/o ADMINISTRACIÓN A LARGO PLAZO</b>		
( Cifras en Pesos )		
CONCEPTO	2021	2020
Fondos en Garantía a Largo Plazo	4 082 499	4 197 024
Fondos en Administración a Largo Plazo	681 318 181	680 624 710
Fondos Contingentes a Largo Plazo	237 722 538	237 725 223
Otros Fondos de Terceros en Garantía y/o Administración a Largo Plazo	182 612	0
<b>SUMAS</b>	<b>923 305 830</b>	<b>922 546 957</b>

#### **Provisiones a Largo Plazo**

Al 31 de diciembre de 2021, este rubro del pasivo no circulante, asciende a 32.1 millones de pesos, integrado por la provisión para demandas y juicios a largo plazo, para hacer frente a casos fortuitos, que resulten de la operatividad de los organismos públicos que conforman el Poder Ejecutivo.

Este rubro representa 0.2 por ciento del total del pasivo no circulante.

<b>PROVISIONES A LARGO PLAZO</b>		
<i>( Cifras en Pesos )</i>		
<b>CONCEPTO</b>	<b>2021</b>	<b>2020</b>
Provisión para Demandas y Juicios a Largo Plazo	32 060 270	14 928 457
<b>SUMAS</b>	<b>32 060 270</b>	<b>14 928 457</b>

### **AL ESTADO DE ACTIVIDADES**

El resultado obtenido del 1 de enero al 31 de diciembre de 2021, asciende a 38 mil 188.0 millones de pesos y se obtiene de restar a los ingresos percibidos contra los gastos y otras pérdidas sin considerar los recursos destinados en la adquisición de bienes muebles e inmuebles consideradas como inversión, así como, recursos comprometidos de gasto de inversión para la continuidad de obras en proceso.

#### ***Ingresos y Otros Beneficios***

Los ingresos ascienden a 103 mil 789.2 millones de pesos y se integran principalmente por los Ingresos de Ley, estos son originados por los impuestos, por la enajenación de bienes y los servicios prestados por los organismos públicos que conforman el Poder Ejecutivo, por los derechos, productos y aprovechamientos, así como, los recibidos a través de Participaciones, Aportaciones, Convenios, Incentivos Derivados de la Colaboración Fiscal, Fondos Distintos de Aportaciones, Transferencias, Asignaciones, Subsidios y Subvenciones, y Pensiones y Jubilaciones del Gobierno Federal o de instituciones nacionales y extranjeras no gubernamentales.

Se registran también dentro de este rubro, las diferencias a favor de operaciones en moneda extranjera, por los redondeos a favor por concepto de pagos de facturas e impuestos, por apertura de cuentas bancarias, entre otros.

#### ***Gastos y Otras Pérdidas***

Son aquellas cuentas que registran los gastos de funcionamiento de la administración pública, transferencias, asignaciones, subsidios y otras ayudas, aplicados en proyectos productivos a favor de la ciudadanía.

Se incluyen dentro de este rubro los ADEFAS, la depreciación de bienes muebles, asimismo, el registro de bajas por pérdida, obsolescencia y deterioro de bienes muebles.

También, se encuentran las diferencias a cargo por las operaciones en moneda extranjera, los gastos de fideicomisos no recuperables, las recuperaciones de capital, el registro de aquellos bienes enajenables e inventariables, cuyo costo unitario de adquisición no sobrepasa 70 veces el valor diario de la Unidad de Medida y Actualización (UMA), y por los redondeos a cargo por concepto de pagos de facturas e impuestos, al 31 de diciembre de 2021.

Este rubro asciende a un importe de 65 mil 601.2 millones de pesos.

A continuación, se presenta la conciliación entre los ingresos presupuestarios y contables, así como, entre los egresos presupuestarios y los gastos contables:

PODER EJECUTIVO  
**CONCILIACIÓN ENTRE LOS INGRESOS PRESUPUESTARIOS Y CONTABLES CONSOLIDADO**  
DEL 1 DE ENERO AL 31 DE DICIEMBRE DE 2021  
( Cifras en Pesos )

<b>Total de Ingresos Presupuestarios</b>	<b>103 788 875 706</b>
<b>Más Ingresos Contables No Presupuestarios</b>	<b>313 563</b>
Ingresos Financieros	0
Incremento por Variación de Inventarios	0
Disminución del Exceso de Estimaciones por Pérdida o Deterioro u Obsolescencia	0
Disminución del Exceso de Provisiones	0
Otros Ingresos y Beneficios Varios	313 563
Otros Ingresos Contables No Presupuestarios	0
<b>Menos Ingresos Presupuestarios No Contables</b>	<b>0</b>
Aprovechamientos de Capital	0
Ingresos Derivados de Financiamientos	0
Otros Ingresos Presupuestarios No Contables	0
<b>Total de Ingresos Contables</b>	<b>103 789 189 269</b>

Fuente: Secretaría de Hacienda.

**PODER EJECUTIVO**  
**CONCILIACIÓN ENTRE LOS EGRESOS PRESUPUESTARIOS Y LOS GASTOS CONTABLES CONSOLIDADO**  
DEL 1 DE ENERO AL 31 DE DICIEMBRE DE 2021  
( Cifras en Pesos )

<b>Total de Egresos Presupuestarios</b>	<b>67 715 945 205</b>
<b>Menos Egresos Presupuestarios No Contables</b>	<b>2 189 730 749</b>
Materias Primas y Materiales de Producción y Comercialización	0
Materiales y Suministros	15 527 268
Mobiliario y Equipo de Administración	61 092 375
Mobiliario y Equipo Educacional y Recreativo	7 750 743
Equipo e Instrumental Médico y de Laboratorio	6 396 394
Vehículos y Equipo de Transporte	28 055 783
Equipo de Defensa y Seguridad	6 442 081
Maquinaria, Otros Equipos y Herramientas	122 703 561
Activos Biológicos	0
Bienes Inmuebles	0
Activos Intangibles	14 479 671
Obra Pública en Bienes de Dominio Público	1 319 091 812
Obra Pública en Bienes Propios	214 598 385
Acciones y Participaciones de Capital	0
Compra de Títulos y Valores	0
Concesión de Préstamos	0
Inversiones en Fideicomisos, Mandatos y Otros Análogos	90 808 228
Provisiones para Contingencias y Otras Erogaciones Especiales	0
Amortización de la Deuda Pública	302 784 448
Adeudos de Ejercicios Fiscales Anteriores (ADEFAS)	0
Otros Egresos Presupuestarios No Contables	0
<b>Más Gastos Contables No Presupuestarios</b>	<b>75 023 170</b>
Estimaciones, Depreciaciones, Deterioros, Obsolescencia y Amortizaciones	74 633 980
Provisiones	0
Disminución de Inventarios	0
Aumento por Insuficiencia de Estimaciones por Pérdida o Deterioro u Obsolescencia	0
Aumento por Insuficiencia de Provisiones	0
Otros Gastos	389 190
Otros Gastos Contables No Presupuestarios	0
<b>Total de Gastos Contables</b>	<b>65 601 237 626</b>

Fuente: Secretaría de Hacienda.

**AL ESTADO DE VARIACIÓN EN LA HACIENDA  
PÚBLICA**

La Hacienda Pública representa el importe de los bienes y derechos que son propiedad del Poder Ejecutivo del Estado de Chiapas, dicho importe es modificado principalmente por el resultado positivo obtenido al 31 de diciembre de 2021, el cual asciende a 38 mil 188.0 millones de pesos. Las variaciones la disponibilidad para la continuidad de obras en proceso, de la misma manera, es afectado por el resultado derivado del registro de operaciones de ejercicios anteriores por reintegros, depuración contable, devoluciones, fideicomisos no recuperables, y por la aplicación de los ADEFAS; a la fecha, la Hacienda Pública refleja un saldo de 41 mil 328.8 millones de pesos.

Así también, es modificado por el aumento o disminución al patrimonio, derivado del registro de los incrementos o decrementos realizados al patrimonio. A la fecha que se informa la modificación neta a la baja al patrimonio es de 321.4 millones de pesos.

### AL ESTADO DE FLUJOS DE EFECTIVO

El Estado de Flujos de Efectivo, muestra los flujos de efectivo del Poder Ejecutivo, conformado por los elementos básicos: origen y aplicación de los recursos.

La disminución neta en el efectivo y equivalentes al efectivo al 31 de diciembre de 2021 tiene un saldo de un mil 3.9 millones de pesos.

#### **Flujo de Efectivo de las Actividades de Operación**

Durante el periodo que se informa, el Poder Ejecutivo recibió ingresos de gestión por la cantidad de 103 mil 789.2 millones de pesos. El gasto de funcionamiento devengado por el periodo comprendido por el 1 de enero al 31 de diciembre de 2021, asciende a 64 mil 800.0 millones de pesos, el cual representa un flujo neto positivo por actividades de operación por un importe de 38 mil 989.2 millones de pesos.

#### **Flujo de Efectivo de las Actividades de Inversión**

Durante el periodo que se informa, el Poder Ejecutivo reflejó ingresos de inversión por la cantidad de 4 mil 271.0 millones de pesos. El gasto de inversión devengado por el periodo comprendido por el 1 de enero al 31 de diciembre de 2021, asciende a 42 mil 877.8 millones de pesos, el cual refleja un flujo neto a la baja por actividades de inversión por un importe de 38 mil 606.8 millones de pesos.

#### **Flujo de Efectivo de las Actividades de Financiamiento**

Durante el periodo que se informa, el Poder Ejecutivo reflejó actividades de financiamiento por la cantidad de 199.8 millones de pesos. La aplicación por actividades de financiamiento por el periodo comprendido por el 1 de enero al 31 de diciembre de 2021, asciende a un mil 586.1 millones de pesos, el cual representa un flujo neto a la baja por actividades de financiamiento por un importe de un mil 386.3 millones de pesos.

<b>EFFECTIVO Y EQUIVALENTES</b>		
<b>( Cifras en Pesos )</b>		
<b>CONCEPTO</b>	<b>2021</b>	<b>2020</b>
Efectivo	3 934 974	2 599 086
Bancos/Tesorería	1 605 929 951	1 930 311 481
Bancos/Dependencias y Otros	1 061 788 244	1 529 221 441
Inversiones Temporales (hasta 3 meses)	5 022 738 262	5 254 709 029
Fondos con Afectación Específica	0	0
Depósitos de Fondos de Terceros en Garantía y/o Administración	3 124 218	3 121 218
Otros Efectivos y Equivalentes	19 187 657	700 476
<b>Total de Efectivo y Equivalentes</b>	<b>7 716 703 306</b>	<b>8 720 662 731</b>

**Fuente:** Secretaría de Hacienda.



A continuación, se presenta la Conciliación de los Flujos de Efectivo Netos de las Actividades de Operación y saldos de Resultados del Ejercicio (Ahorro/Desahorro):

<b>CONCILIACIÓN DE LOS FLUJOS DE EFECTIVO NETOS DE LAS ACTIVIDADES DE OPERACIÓN Y LOS SALDOS DE RESULTADOS DEL EJERCICIO (AHORRO/DESAHORRO)</b>		
( Cifras en Pesos )		
CONCEPTO	2021	2020
<b>Resultados del Ejercicio Ahorro/Desahorro</b>	<b>38 187 951 643</b>	<b>38 307 536 493</b>
<b>Movimientos de partidas (o rubros) que no afectan al efectivo</b>		
Intereses de la Deuda Pública	725 294 605	929 941 030
Gastos de la Deuda Pública	10 349 629	10 221 726
Costo por Coberturas	65 626 890	43 810 497
<b>Flujos de Efectivo Netos de las Actividades de Operación</b>	<b>38 989 222 767</b>	<b>39 291 509 746</b>

Fuente: Secretaría de Hacienda.

### NOTAS DE MEMORIA

Atendiendo a lo establecido en la Ley General de Contabilidad Gubernamental, para efectos del registro y control, el Consejo Nacional de Armonización Contable ha determinado Cuentas de Orden Contables, mismas que se presentan en el Plan de Cuentas emitido.

Las Notas de Memoria, representan los movimientos de valores que no afecten o modifiquen el balance del Poder Ejecutivo, sin embargo, su incorporación en libros es necesaria con fines de recordatorio contable, de control y en general sobre los aspectos administrativos, o bien, para consignar sus derechos o responsabilidades contingentes que puedan, o no, presentarse en el futuro.

### CONTABLES

#### *Emisión de Obligaciones*

Al 31 de diciembre de 2021, los registros originados por la colocación de certificados bursátiles derivado de la bursatilización del Impuesto sobre Nóminas reflejan un importe de 6 mil 586.4 millones de pesos, dicho importe se integra por la inversión inicial, y el registro derivado del efecto inflacionario en el valor de las UDI's.

<b>FIDEICOMISO IRREVOCABLE EMISOR, DE ADMINISTRACIÓN Y PAGO No. 635</b>				
DEL 1 DE ENERO AL 31 DE DICIEMBRE DE 2021				
( Cifras en Pesos )				
UNIDAD DE MEDIDA	SALDO AL 31 DE DICIEMBRE DE 2020	MOVIMIENTOS 2021		SALDO AL 31 DE DICIEMBRE DE 2021
		INCREMENTOS	AMORTIZACIÓN	
<b>TOTAL</b>	<b>6 408 474 886</b>	<b>431 404 984</b>	<b>253 482 926</b>	<b>6 586 396 944</b>
UDI's <sup>(1)</sup>	5 772 839 176	431 404 984	229 223 592	5 975 020 568
Pesos	635 635 710	0	24 259 334	611 376 376

Fuente: Secretaría de Hacienda.

<sup>1)</sup> La columna de incrementos refleja la actualización en pesos, de las UDI's durante el ejercicio 2021.

## PRESUPUESTARIAS

### Estado Analítico de Ingresos Presupuestarios

Al inicio del ejercicio 2021, se aprobó un presupuesto de ingresos de 96 mil 180.3 millones de pesos, sin embargo, las estrategias implementadas para obtener mayores recursos, lograron un incremento de 7 mil 608.6 millones de pesos al presupuesto estimado para el periodo que se informa.

Los ingresos recaudados durante el periodo del 1 de enero al 31 de diciembre de 2021, ascendieron a la cantidad de 103 mil 788.9 millones de pesos, representando el 7.9 por ciento mayor, respecto al programado para el periodo que se informa.

Los ingresos derivados de recursos provenientes del gobierno federal, representó el 95.0 por ciento del total de los ingresos recaudados, con un importe de 98 mil 618.2 millones de pesos, integrándose de 89 mil 850.7 millones de pesos por Participaciones, Aportaciones, Convenios, Incentivos Derivados de la Colaboración Fiscal y Fondos Distintos de Aportaciones, y de 8 mil 767.5 millones de pesos por concepto de Transferencias, Asignaciones, Subsidios y Subvenciones, y Pensiones y Jubilaciones.

A continuación, se presenta el Estado de Ingresos Presupuestales de acuerdo a la clasificación indicada en las notas de memoria de los Estados Financieros emitido por el CONAC.

<b>GOBIERNO CONSTITUCIONAL DEL ESTADO DE CHIAPAS</b>					
<b>PODER EJECUTIVO</b>					
<b>ESTADO ANALÍTICO DE INGRESOS</b>					
<b>DEL 1 DE ENERO AL 31 DE DICIEMBRE DE 2021</b>					
( Cifras en Pesos )					
RUBRO DE INGRESOS	INGRESO				
	ESTIMADO	AMPLIACIONES / REDUCCIONES	MODIFICADO	DEVENGADO	RECAUDADO
<b>TOTAL</b>	<b>96 180 277 509</b>	<b>7 608 598 197</b>	<b>103 788 875 706</b>	<b>103 788 875 706</b>	<b>103 788 875 706</b>
Impuestos	1 563 410 053	276 650 294	1 840 060 347	1 840 060 347	1 840 060 347
Cuotas y Aportaciones de Seguridad Social	0	0	0	0	0
Contribuciones de Mejoras	0	0	0	0	0
Derechos	1 414 995 313	146 981 841	1 561 977 154	1 561 977 154	1 561 977 154
Productos	116 753 000	242 906 862	359 659 862	359 659 862	359 659 862
Aprovechamientos	932 739 445	370 012 422	1 302 751 867	1 302 751 867	1 302 751 867
Ingresos por Venta de Bienes y Prestación de Servicios y Otros Ingresos	233 783 490	( 127 491 761)	106 291 729	106 291 729	106 291 729
Participaciones, Aportaciones, Convenios, Incentivos Derivados de la Colaboración Fiscal y Fondos Distintos de Aportaciones	83 789 074 775	6 061 587 457	89 850 662 232	89 850 662 232	89 850 662 232
Transferencias, Asignaciones, Subsidios y Subvenciones, y Pensiones y Jubilaciones	8 129 521 433	637 951 082	8 767 472 515	8 767 472 515	8 767 472 515
Ingresos Derivados de Financiamientos	0	0	0	0	0

Fuente: Secretaría de Hacienda.

### Estado del Ejercicio del Presupuesto

El Estado del Ejercicio del Presupuesto del Poder Ejecutivo, refleja al 31 de diciembre de 2021, una modificación neta positiva al Presupuesto Aprobado Anual de 14.7 millones de pesos, llegando a un monto de 69 mil 955.6 millones de pesos.

El Presupuesto Devengado a la fecha que se informa fue de 67 mil 715.9 millones de pesos, de los cuales se aplicaron 33 mil 235.2 millones de pesos para Servicios Personales, equivalente al 49.1 por ciento del devengo total; 23 mil 659.4 millones de pesos a Participaciones y Aportaciones, que equivale al 34.9 por ciento del devengado total; en Transferencias, Asignaciones, Subsidios y Otras Ayudas, se destinaron 3 mil 255.5 millones de pesos, que representa el 4.8 por ciento del total devengado; en Servicios Generales se destinaron un mil 997.3 millones de pesos, equivalente al 2.9 por ciento del devengo total; en inversiones Financieras y Otras Provisiones se aplicaron un mil 674.9 millones de pesos, que equivale al 2.5 por ciento del total devengado; un mil 533.7 millones de pesos en Inversión Pública,

equivalente al 2.3 por ciento del devengo total; un mil 115.5 millones de pesos para Deuda Pública, que equivale al 1.6 por ciento del devengado total; entre los rubros más sobresalientes.

**GOBIERNO CONSTITUCIONAL DEL ESTADO DE CHIAPAS**  
**PODER EJECUTIVO**  
**ESTADO ANALÍTICO DEL EJERCICIO DEL PRESUPUESTO DE EGRESOS CLASIFICACIÓN POR OBJETO DEL GASTO (CAPÍTULO)**  
DEL 1 DE ENERO AL 31 DE DICIEMBRE DE 2021  
( Cifras en Pesos )

CONCEPTO	PRESUPUESTO DE EGRESOS				
	APROBADO ANUAL	AMPLIACIONES / REDUCCIONES	MODIFICADO	DEVENGADO	PAGADO
<b>TOTAL</b>	<b>69 940 928 628</b>	<b>14 705 560</b>	<b>69 955 634 188</b>	<b>67 715 945 205</b>	<b>66 435 072 019</b>
Servicios Personales	34 410 553 289	(1 059 236 241)	33 351 317 048	33 235 238 186	32 914 661 523
Materiales y Suministros	752 177 983	379 173 626	1 131 351 609	995 842 345	934 273 722
Servicios Generales	2 470 621 952	( 284 513 070)	2 186 108 882	1 997 292 027	1 712 632 909
Transferencias, Asignaciones, Subsidios y Otras Ayudas	2 515 243 158	811 772 526	3 327 015 684	3 255 545 403	3 200 377 128
Bienes Muebles, Inmuebles e Intangibles	275 982 119	( 21 767 675)	254 214 444	248 555 307	224 736 118
Inversión Pública	2 058 324 876	( 442 835 136)	1 615 489 740	1 533 690 197	1 005 868 935
Inversiones Financieras y Otras Provisiones	2 603 903 019	711 370 175	3 315 273 194	1 674 929 290	1 674 706 694
Participaciones y Aportaciones	23 452 081 557	207 275 242	23 659 356 799	23 659 356 799	23 659 356 799
Deuda Pública	1 402 040 674	( 286 533 887)	1 115 506 787	1 115 495 653	1 108 458 192

**Fuente:** Secretaría de Hacienda.

### NOTAS DE GESTIÓN ADMINISTRATIVA

Las Notas de Gestión Administrativa consolidados del Poder Ejecutivo, se integran con la información de los organismos públicos y los centros contables que la conforma, mismas que podrán ser consultadas en la información de cada ente público.

### RAZONES FINANCIERAS

El análisis a los estados financieros a través de razones financieras, proporciona indicadores que suministran información para ayudar a tener una mejor interpretación de dichos estados, determinando las causas y tendencias favorables con la finalidad de no tomar decisiones con efectos negativos.

A los resultados obtenidos al 31 de diciembre de 2021, se aplicaron las siguientes razones financieras:

NOMBRE	VARIABLES DE CÁLCULO	UNIDAD DE MEDIDA	ALGORITMO	RAZÓN	INTERPRETACIÓN DEL RESULTADO	GRÁFICO
<b>Liquidez</b>	E = Efectivo y Equivalentes	Porcentaje	E + DREE	7 857.3	Muestra la capacidad para cubrir las obligaciones a corto plazo en forma inmediata, es decir, pesos disponibles para cubrir cada peso de deuda a corto plazo	
	DREE = Derechos a Recibir Efectivo o Equivalentes		PC	1 727.3		
<b>Índice de Solvencia</b>	AC = Activo Circulante	Porcentaje	AC	7 915.3	Indica los pesos disponibles del activo circulante para liquidar sus obligaciones a corto plazo	
	PC = Pasivo Circulante		PC	1 727.3		
<b>Prueba de Ácido</b>	AC = Activo Circulante	Porcentaje	AC - (INV + A)	7 857.3	Determina los pesos disponibles en activos de conversión inmediata en efectivo para cubrir obligaciones a corto plazo	
	INV = Inventarios A = Almacenes		PC	1 727.3		
	PC = Pasivo Circulante					

Los Estados Financieros del Poder Ejecutivo, muestran un resultado 4.5 pesos de **liquidez y disponibilidad inmediata** para hacer frente a cada peso de los compromisos de corto plazo.

La razón de **solvencia**, muestra que el Poder Ejecutivo cuenta con 4.6 pesos para cubrir cada peso que debe por sus compromisos a corto plazo.

La **prueba del ácido**, indica que el Poder Ejecutivo cuenta con 4.5 pesos de activos de conversión inmediata en efectivo por cada peso de pasivos a corto plazo.

La posición financiera que guarda el Poder Ejecutivo del Estado de Chiapas muestra los ingresos y egresos al 31 de diciembre del ejercicio 2021, los saldos de los pasivos se han mantenido en niveles saludables y en equilibrio de la recaudación de los ingresos.

En conclusión, las obligaciones que se tienen a corto plazo, son cubiertas con el total de los activos propiedad del Poder Ejecutivo.

**REPORTE ANALÍTICO DEL ACTIVO NO CIRCULANTE**

A continuación, se presentan los saldos por tipo de activo no circulante registrado en los estados financieros consolidados del Poder Ejecutivo al 31 de diciembre de 2021. Este reporte muestra el total de las adquisiciones que cada uno de los organismos públicos integran su patrimonio.

<b>INTEGRACIÓN DE LA CUENTA: INVERSIONES FINANCIERAS A LARGO PLAZO</b>					
<b>AL 31 DE DICIEMBRE DE 2021</b>					
ORGANISMO PÚBLICO	PARCIAL	SALDO AL 31 DE DICIEMBRE DE 2020	TÍTULOS Y VALORES A LARGO PLAZO		SALDO AL 31 DE DICIEMBRE DE 2021
			AUMENTO	DISMINUCIÓN	
<b>Secretaría de Hacienda</b>		<b>1 975 688</b>	<b>0</b>	<b>0</b>	<b>1 975 688</b>
Industrias Metalúrgicas de Chiapas S.A. de C.V.	1 975 688		0	0	
<b>Subsistema de Fondos</b>		<b>59 910 312</b>	<b>0</b>	<b>0</b>	<b>59 910 312</b>
Protección Social en Salud 2007 Contrato 146911	18 186 495		0	0	
Protección Social en Salud 2008 Contrato 178914	41 723 817		0	0	
<b>Secretaría de Agricultura, Ganadería y Pesca</b>		<b>1 290 623</b>	<b>0</b>	<b>0</b>	<b>1 290 623</b>
Unión de Prod. Lácteos del Nte. de Chiapas, S.P.R. de R.L.	1 000 000		0	0	
Integradora de Cacao y Prod. Ecológicos de la Zona Nte. de Chis. México, S.A. de C.V.	286 264		0	0	
Productos Maná, S. de R.L. de Micro Industrial	4 359		0	0	
<b>Secretaría de Economía y del Trabajo</b>		<b>34 020 000</b>	<b>0</b>	<b>0</b>	<b>34 020 000</b>
Fondo Chiapas-Sinca	34 020 000		0	0	
<b>SUMAS</b>		<b>97 196 623</b>	<b>0</b>	<b>0</b>	<b>97 196 623</b>

Fuente: Secretaría de Hacienda.

**PODER EJECUTIVO**  
Estados e Información Contable al 4o. Trimestre 2021

**INTEGRACIÓN DE LA CUENTA: INVERSIONES FINANCIERAS A LARGO PLAZO**

AL 31 DE DICIEMBRE DE 2021

ORGANISMO PÚBLICO	PARCIAL	SALDO AL 31 DE DICIEMBRE DE 2020	FIDEICOMISOS, MANDATOS Y CONTRATOS ANÁLOGOS		SALDO AL 31 DE DICIEMBRE DE 2021
			AUMENTO	DISMINUCIÓN	
<b>Secretaría de Bienestar</b>		<b>14 303 132</b>	<b>8 012 353</b>	<b>13 327 547</b>	<b>8 987 938</b>
Fideicomiso para el Desarrollo Social Integrado y Sostenible Chiapas-México (FIDESIS)	3 514 030		0	3 514 030	
Fideicomiso Fondo de Participación Social Chiapas (FOPASCH)	9 813 517		0	9 813 517	
Fideicomiso de Apoyo para la Atención de Personas Mayores de 64 años (FAAPEM64)	975 585		8 012 353	0	
<b>Educación Estatal</b>		<b>58 427 428</b>	<b>4 108 858</b>	<b>56 809</b>	<b>62 479 477</b>
Fideicomiso Irrevocable de Inversión y Administración para el Programa Esp. de Financ. a la Vivienda para el Magisterio del Estado de Chiapas (FOVIMCHIS)	19 011 828		2 546 600	0	
Programa Escuelas de Calidad (PEC)	15 999		593	0	
Programa de Becas de Manutención	36 889 554		1 561 665	0	
Fideicomiso de Apoyo de Tecnologías Educativas y de la Información para Maestros de Educación Básica del Estado de Chiapas (FOAPES)	2 510 047		0	56 809	
<b>Secretaría de Turismo</b>		<b>6 931 205</b>	<b>6 327 609</b>	<b>0</b>	<b>13 258 814</b>
Fideicomiso para la Promoción, Difusión y Comercialización de los Atractivos Turísticos del Estado de Chiapas (FIDETUR)	6 931 205		6 327 609	0	
<b>Secretaría de Medio Ambiente e Historia Natural</b>		<b>9 347 790</b>	<b>19 370 350</b>	<b>0</b>	<b>28 718 140</b>
Fondo Estatal Ambiental (FESA)	9 347 790		19 370 350	0	
<b>Secretaría de Igualdad de Género</b>		<b>10 863 104</b>	<b>751 588</b>	<b>0</b>	<b>11 614 692</b>
Fondo de Apoyo a la Economía de las Mujeres (FAEM)	10 863 104		751 588	0	
<b>Secretaría de Agricultura, Ganadería y Pesca</b>		<b>22 747 070</b>	<b>0</b>	<b>4 347 679</b>	<b>18 399 391</b>
Fondo de Fomento Agropecuario del Estado de Chiapas (FOFAE)	887 766		0	855 212	
Fideicomiso Fondo Estatal de Desarrollo Comercial, Agropecuario y Agroindustrial (FEDCAA)	21 021 945		0	3 492 467	
Fideicomiso de Apoyo a las Necesidades de los Cafeticultores del Estado de Chiapas (FANCAFE)	837 359		0	0	
<b>Secretaría de Economía y del Trabajo</b>		<b>77 253 593</b>	<b>2 232 264</b>	<b>27 383 461</b>	<b>52 102 396</b>
Fondo de Financiamiento para las Empresas de Solidaridad Social del Sector Artesanal de Chiapas (FOFESSA)	3 668 880		0	186 984	
Fideicomiso para el Desarrollo Estratégico del Aeropuerto Internacional "Ángel Albino Corzo" (FDEAIAAC)	602 599		0	46 800	
Fideicomiso para la Habilitación y Administración del Recinto Fiscalizado Estratégico Puerto Chiapas	4 326 206		0	85 722	
Fondo de Fomento Económico Chiapas Solidario (FOFOE)	15 808 308		2 232 264	0	
Fideicomiso para el Establecimiento de Parques Agroindustriales en el Estado de Chiapas (FIDEPAR)	35 972		0	35 972	
Fideicomiso para el Impulso de Programas Prioritarios en el Estado de Chiapas (FIPRECH)	52 811 628		0	27 027 983	
<b>Deuda Pública</b>		<b>221 104 721</b>	<b>34 514 679</b>	<b>0</b>	<b>255 619 400</b>
Evercore Casa de Bolsa, S.A de C.V.	221 104 721		34 514 679	0	
<b>SUMAS</b>		<b>420 978 043</b>	<b>75 317 701</b>	<b>45 115 496</b>	<b>451 180 248</b>
ORGANISMO PÚBLICO	PARCIAL	SALDO AL 31 DE DICIEMBRE DE 2020	PARTICIPACIONES Y APORTACIONES DE CAPITAL		SALDO AL 31 DE DICIEMBRE DE 2021
			AUMENTO	DISMINUCIÓN	
<b>Secretaría de Hacienda</b>		<b>4 464 000</b>	<b>0</b>	<b>0</b>	<b>4 464 000</b>
Acciones y Participaciones en el Sector Público	4 464 000		0	0	
<b>Secretaría de Movilidad y Transporte</b>		<b>50 000 000</b>	<b>0</b>	<b>0</b>	<b>50 000 000</b>
Sociedad Operadora del Aeropuerto Internacional Angel Albino Corzo	50 000 000		0	0	
<b>Subsistema de Fondos</b>		<b>187 519 688</b>	<b>0</b>	<b>0</b>	<b>187 519 688</b>
Aportaciones de Capital en el Sector Privado :					
Vector, S.A de C.V. y Protección Social en Salud 2007 y 2008	187 519 688		0	0	
<b>SUMAS</b>		<b>241 983 688</b>	<b>0</b>	<b>0</b>	<b>241 983 688</b>

Fuente: Secretaría de Hacienda.

**PODER EJECUTIVO**  
Estados e Información Contable al 4o. Trimestre 2021

**INTEGRACIÓN DE LA CUENTA: DERECHOS A RECIBIR EFECTIVO O EQUIVALENTES A LARGO PLAZO**  
AL 31 DE DICIEMBRE DE 2021

ORGANISMO PÚBLICO	DOCUMENTOS POR COBRAR A LARGO PLAZO	DEUDORES DIVERSOS A LARGO PLAZO	INGRESOS POR RECUPERAR A LARGO PLAZO	PRÉSTAMOS OTORGADOS A LARGO PLAZO
<b>Poder Ejecutivo</b>	<b>387 070 423</b>	<b>2 293 764 652</b>	<b>808 505 351</b>	<b>1 685 597 911</b>
Secretaría General de Gobierno	12 945	0	0	0
Secretaría de Hacienda	425 698	345 176	0	0
Subsistema de Recaudación	0	1 791 631 977	0	0
Subsistema de Fondos Estatales	173 486	300 128 691	808 505 351	1 685 597 911
Secretaría de Bienestar	317 547	0	0	0
Secretaría para el Desarrollo Sustentable de los Pueblos Indígenas	0	3 676	0	0
Educación Estatal	6 501	118 280 619	0	0
Educación Federalizada	4 210 138	33 054 239	0	0
Instituto de Formación Policial	183 380	0	0	0
Secretaría de Movilidad y Transporte	0	417	0	0
Secretaría de la Honestidad y Función Pública	0	8 987 761	0	0
Secretaría de Obras Públicas	95 092 804	23 199 084	0	0
Secretaría de Medio Ambiente e Historia Natural	0	11 865 922	0	0
Secretaría de Agricultura, Ganadería y Pesca	196 240 290	1 352 667	0	0
Secretaría de Economía y del Trabajo	7 634	4 914 423	0	0
Municipios	90 400 000	0	0	0
<b>SUMAS</b>	<b>387 070 423</b>	<b>2 293 764 652</b>	<b>808 505 351</b>	<b>1 685 597 911</b>

Fuente: Secretaría de Hacienda.

**INTEGRACIÓN DE LA CUENTA: DERECHOS A RECIBIR EFECTIVO O EQUIVALENTES A LARGO PLAZO**  
AL 31 DE DICIEMBRE DE 2021

ORGANISMO PÚBLICO	PARCIAL	SALDO AL 31 DE DICIEMBRE DE 2020	OTROS DERECHOS A RECIBIR EFECTIVO O EQUIVALENTES A LARGO		SALDO AL 31 DE DICIEMBRE DE 2021
			AUMENTO	DISMINUCIÓN	
<b>Subsistema de Fondos Estatales</b>		<b>237 480 490</b>	<b>0</b>	<b>1</b>	<b>237 480 489</b>
Rendimientos Virtuales y Remanentes de Organismos Públicos	237 480 490		0	1	
<b>Educación Estatal</b>		<b>105 900 767</b>	<b>0</b>	<b>0</b>	<b>105 900 767</b>
Fondo para la Construcción, Rehabilitación, Mantenimiento y Equipo de los Espacios Educativos	105 900 767		0	0	
<b>Educación Federalizada</b>		<b>2 377 796</b>	<b>26 823 016</b>	<b>0</b>	<b>29 200 812</b>
Expedición de Cheques de Caja	2 377 796		26 823 016		
<b>SUMAS</b>		<b>345 759 053</b>	<b>26 823 016</b>	<b>1</b>	<b>372 582 068</b>

Fuente: Secretaría de Hacienda.

**INTEGRACIÓN DE LA CUENTA: BIENES INMUEBLES, INFRAESTRUCTURA Y CONSTRUCCIONES EN PROCESO**  
AL 31 DE DICIEMBRE DE 2021

ORGANISMO PÚBLICO	TERRENOS	EDIFICIOS NO HABITACIONALES	INFRAESTRUCTURA	CONSTRUCCIONES EN PROCESO EN BIENES DE DOMINIO PÚBLICO	CONSTRUCCIONES EN PROCESO EN BIENES PROPIOS	OTROS BIENES INMUEBLES
<b>Poder Ejecutivo</b>	<b>250 360 716</b>	<b>3 007 708 524</b>	<b>9 386 429</b>	<b>31 017 813 051</b>	<b>5 203 901 191</b>	<b>619 875</b>
Secretaría General de Gobierno	0	0	0	6 050 157	226 452 961	0
Secretaría de Hacienda	209 576 533	101 061 083	0	0	0	0
Secretaría de Bienestar	6 388 720	4 793 511	0	0	0	0
Educación Estatal	0	812 106 439	0	0	59 233 529	0
Educación Federalizada	0	1 347 666 879	0	0	0	0
Secretaría de Seguridad y Protección Ciudadana	315 000	322 711 482	9 386 429	0	0	0
Instituto de Formación Policial	0	9 359 924	0	0	0	0
Secretaría de Obras Públicas	3 408 641	255 595 274	0	30 873 343 243	4 889 652 116	0
Secretaría de Turismo	0	0	0	57 982 135	0	0
Secretaría de Medio Ambiente e Historia Natural	19 037 321	111 111 115	0	51 495 384	287 478	0
Secretaría de Agricultura, Ganadería y Pesca	0	24 132 817	0	28 942 132	0	619 875
Secretaría de Economía y del Trabajo	11 634 501	19 170 000	0	0	28 275 107	0
<b>SUMAS</b>	<b>250 360 716</b>	<b>3 007 708 524</b>	<b>9 386 429</b>	<b>31 017 813 051</b>	<b>5 203 901 191</b>	<b>619 875</b>

Fuente: Secretaría de Hacienda.

**PODER EJECUTIVO**  
Estados e Información Contable al 4o. Trimestre 2021

**INTEGRACIÓN DE LA CUENTA: BIENES MUEBLES**

AL 31 DE DICIEMBRE DE 2021

ORGANISMO PÚBLICO	MOBILIARIO Y EQUIPO DE ADMINISTRACIÓN	MOBILIARIO Y EQUIPO EDUCACIONAL Y RECREATIVO	EQUIPO INSTRUMENTAL MÉDICO Y DE LABORATORIO	VEHÍCULOS Y EQUIPO DE TRANSPORTE	EQUIPO DE DEFENSA Y SEGURIDAD	MAQUINARIA, OTROS EQUIPOS Y HERRAMIENTAS	COLECCIONES, OBRAS DE ARTE Y OBJETOS VALIOSOS	ACTIVOS BIOLÓGICOS
<b>Poder Ejecutivo</b>	<b>748 556 948</b>	<b>118 897 546</b>	<b>127 316 190</b>	<b>755 760 707</b>	<b>175 994 650</b>	<b>988 715 142</b>	<b>1 262 845</b>	<b>4 083 806</b>
Gubernatura	6 343 844	113 740	0	7 633 554	0	579 092	287 388	0
Secretaría General de Gobierno	60 478 033	407 975	0	16 898 959	72 000	6 746 292	0	0
Comisión Estatal de Búsqueda de Personas	1 443 014	642 782	0	2 298 907	0	5 257 503	0	0
Secretaría de Hacienda	68 041 315	915 047	176 130	16 453 610	14 500	3 882 690	0	0
Oficialía Mayor del Estado de Chiapas	2 447 547	67 844	0	933 627	0	8 250	0	0
Secretaría de Bienestar	17 419 522	550 135	0	5 965 194	0	1 847 246	0	0
Instituto de la Juventud del Estado de Chiapas	2 017 959	353 247	6 350	467 927	0	60 732	0	0
Secretaría para el Desarrollo Sustentable de los Pueblos Indígenas	2 542 078	204 818	765 229	1 804 536	0	1 800	92 800	0
Instituto de Protección Social y Beneficencia Pública del Estado de Chiapas	51 549	0	0	107 300	0	7 048	0	0
Educación Estatal	158 356 881	74 217 774	2 772 275	39 377 681	0	5 389 735	0	0
Educación Federalizada	103 410 060	13 321 980	303 557	21 086 933	0	10 203 812	92 601	0
Secretaría de Seguridad y Protección Ciudadana	187 407 513	16 801 982	3 493 290	244 774 573	175 774 438	466 278 791	0	2 798 501
Instituto de Formación Policial	9 627 574	2 631 930	106 124	4 730 538	0	6 106 285	0	0
Secretaría de Movilidad y Transporte	4 222 668	17 643	0	111 958 379	0	12 044 552	0	0
Secretaría de la Honestidad y Función Pública	22 101 064	596 710	0	14 908 103	0	752 982	0	0
Secretaría de Obras Públicas	40 177 786	1 701 669	107 546 823	17 618 871	0	153 908 759	0	0
Secretaría de Turismo	564 761	19 388	0	872 300	0	21 197	0	0
Secretaría de Medio Ambiente e Historia Natural	6 787 413	1 992 071	885 706	22 935 121	0	180 356 914	790 056	0
Coordinación Estatal para el Mejoramiento del Zoológico "Miguel Álvarez del Toro"	644 126	195 372	2 495 566	4 138 960	133 712	1 029 549	0	0
Secretaría de Igualdad de Género	10 490 817	1 212 293	59 888	5 114 839	0	1 379 461	0	0
Secretaría de Protección Civil	3 445 655	142 869	604 256	163 244 769	0	1 763 367	0	0
Secretaría de Agricultura, Ganadería y Pesca	16 830 777	1 915 751	8 092 996	40 679 520	0	109 786 426	0	1 285 305
Secretaría de Economía y del Trabajo	22 305 182	847 257	8 000	11 756 506	0	21 302 659	0	0
Comisión Estatal de Mejora Regulatoria	706 388	18 296	0	0	0	0	0	0
Junta Local de Conciliación y Arbitraje del Estado de Chiapas	693 422	8 973	0	0	0	0	0	0
<b>SUMAS</b>	<b>748 556 948</b>	<b>118 897 546</b>	<b>127 316 190</b>	<b>755 760 707</b>	<b>175 994 650</b>	<b>988 715 142</b>	<b>1 262 845</b>	<b>4 083 806</b>

Fuente: Secretaría de Hacienda.

**INTEGRACIÓN DE LA CUENTA: ACTIVOS INTANGIBLES**

AL 31 DE DICIEMBRE DE 2021

ORGANISMO PÚBLICO	SOFTWARE	PATENTES, MARCAS Y DERECHOS	CONCESIONES Y FRANQUICIAS	LICENCIAS	OTROS ACTIVOS INTANGIBLES
<b>Poder Ejecutivo</b>	<b>73 272 664</b>	<b>164 500</b>	<b>0</b>	<b>17 855 891</b>	<b>50 000</b>
Secretaría General de Gobierno	38 978 214	0	0	723 342	0
Comisión Estatal de Búsqueda de Personas	0	0	0	61 325	0
Secretaría de Hacienda	11 145 148	0	0	2 480 502	0
Oficialía Mayor del Estado de Chiapas	754 297	0	0	0	0
Secretaría de Bienestar	1 232 013	0	0	51 250	0
Instituto de la Juventud del Estado de Chiapas	5 520	0	0	0	0
Educación Estatal	1 126 948	0	0	691 365	0
Educación Federalizada	654 056	0	0	10 584 658	0
Secretaría de Seguridad y Protección Ciudadana	13 293 619	0	0	2 398 374	0
Instituto de Formación Policial	721 726	0	0	44 080	0
Secretaría de Movilidad y Transporte	20 750	0	0	0	0
Secretaría de la Honestidad y Función Pública	1 748 118	0	0	332 470	50 000
Secretaría de Obras Públicas	920 824	0	0	250 299	0
Secretaría de Medio Ambiente e Historia Natural	64 687	164 500	0	0	0
Secretaría de Igualdad de Género	216 781	0	0	228 451	0
Secretaría de Agricultura, Ganadería y Pesca	370 165	0	0	0	0
Secretaría de Economía y del Trabajo	2 019 798	0	0	9 775	0
<b>SUMAS</b>	<b>73 272 664</b>	<b>164 500</b>	<b>0</b>	<b>17 855 891</b>	<b>50 000</b>

Fuente: Secretaría de Hacienda.



**INTEGRACIÓN DE LA CUENTA: DEPRECIACIÓN, DETERIORO Y AMORTIZACIÓN ACUMULADA DE BIENES**

AL 31 DE DICIEMBRE DE 2021

ORGANISMO PÚBLICO	DEPRECIACIÓN ACUMULADA DE BIENES MUEBLES	AMORTIZACIÓN ACUMULADA DE ACTIVOS INTANGIBLES
<b>Poder Ejecutivo</b>	<b>( 80 775 634)</b>	<b>( 132 653)</b>
Gubernatura	( 11 201 933)	0
Secretaría General de Gobierno	( 4 091 568)	0
Secretaría de Hacienda	( 443 030)	0
Secretaría de Bienestar	( 495 844)	( 132 653)
Instituto de Protección Social y Beneficencia Pública del Estado de Chiapas	( 55 512)	0
Secretaría de la Honestidad y Función Pública	( 14 083 536)	0
Secretaría de Turismo	( 1 105 755)	0
Secretaría de Medio Ambiente e Historia Natural	(40 394 910)	0
Secretaría de Protección Civil	( 495 901)	0
Secretaría de Agricultura, Ganadería y Pesca	( 691 677)	0
Secretaría de Economía y del Trabajo	( 7 715 968)	0
<b>SUMAS</b>	<b>( 80 775 634)</b>	<b>( 132 653)</b>

Fuente: Secretaría de Hacienda.

**INTEGRACIÓN DE LA CUENTA: ACTIVOS DIFERIDOS**

AL 31 DE DICIEMBRE DE 2021

ORGANISMO PÚBLICO	ESTUDIOS, FORMULACIÓN Y EVALUACIÓN DE PROYECTOS	ANTICIPOS A LARGO PLAZO	OTROS ACTIVOS DIFERIDOS
<b>Poder Ejecutivo</b>	<b>171 210 165</b>	<b>1 356 073 155</b>	<b>2 804 817 167</b>
Gubernatura	0	0	91 817 710
Secretaría General de Gobierno	0	0	207 344 697
Secretaría de Hacienda	0	0	127 613 393
Secretaría de Bienestar	0	0	131 990 350
Secretaría para el Desarrollo Sustentable de los Pueblos Indígenas	0	0	71 471
Instituto de Protección Social y Beneficencia Pública del Estado de Chiapas	0	0	543 241
Educación Estatal	0	0	365 781 035
Educación Federalizada	0	0	8 461 382
Secretaría de Seguridad y Protección Ciudadana	0	0	252 262 436
Secretaría de Movilidad y Transporte	0	0	102 332 818
Secretaría de la Honestidad y Función Pública	0	0	32 048 504
Secretaría de Obras Públicas	169 238 165	1 355 776 250	1 363 097 945
Secretaría de Turismo	0	0	7 635 187
Secretaría de Medio Ambiente e Historia Natural	0	296 905	16 394 682
Coordinación Estatal para el Mejoramiento del Zoológico "Miguel Álvarez del Toro"	0	0	4 340
Secretaría de Igualdad de Género	0	0	6 253 512
Secretaría de Protección Civil	0	0	789 909
Secretaría de Agricultura, Ganadería y Pesca	0	0	41 583 006
Secretaría de Economía y del Trabajo	1 972 000	0	48 433 687
Comisión Estatal de Mejora Regulatoria	0	0	357 862
<b>SUMAS</b>	<b>171 210 165</b>	<b>1 356 073 155</b>	<b>2 804 817 167</b>

Fuente: Secretaría de Hacienda.

**INTEGRACIÓN DE LA CUENTA: OTROS ACTIVOS NO CIRCULANTES**  
AL 31 DE DICIEMBRE DE 2021

ORGANISMO PÚBLICO	BIENES EN COMODATO
<b>Poder Ejecutivo</b>	<b>68 498 675</b>
Secretaría de Hacienda	2 922 755
Secretaría de Bienestar	1 537 721
Secretaría de Seguridad y Protección Ciudadana	1 063 200
Instituto de Formación Policial	1 059 800
Secretaría de Movilidad y Transporte	32 139 081
Secretaría de Obras Públicas	29 763 356
Secretaría de Turismo	12 762
<b>SUMAS</b>	<b>68 498 675</b>

Fuente: Secretaría de Hacienda.