

**NOTAS A LOS ESTADOS FINANCIEROS CONSOLIDADOS**

**NOTAS DE DESGLOSE**

**AL ESTADO DE SITUACIÓN FINANCIERA**

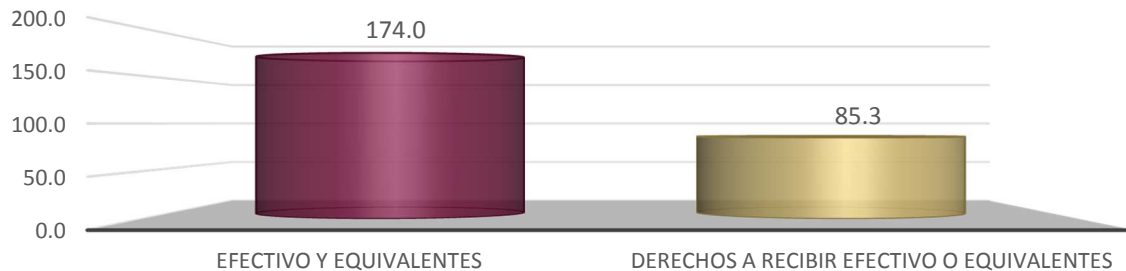
**ACTIVO**

El activo se compone de los fondos, valores, derechos y bienes cuantificados en términos monetarios, los cuales controla y disponen las Instituciones Públicas de Seguridad Social para la prestación de servicios públicos, éste se integra como sigue:

**Circulante**

**ACTIVO CIRCULANTE 2021**

TOTAL: 259.3 (Millones de Pesos)



**Efectivo y Equivalentes**

Este rubro al 31 de diciembre de 2021, presenta un saldo positivo por 174.0 millones de pesos y representa el 67.1 por ciento del total del Activo Circulante se integra por los ingresos obtenidos por diversos conceptos, como son: saldos en las cuentas bancarias para la operatividad de las actividades del instituto, fondos de trabajo asignados a funcionarios del instituto y los depósitos en garantía por contratos de arrendamiento de las unidades médicas de Comitán, casa geriátrica de Comitán y oficina de enlace de tercer nivel en la ciudad de México.

<b>EFFECTIVO Y EQUIVALENTES</b>		
<b>( Cifras en Pesos )</b>		
<b>CONCEPTO</b>	<b>2021</b>	<b>2020</b>
Efectivo	0	0
Bancos/Dependencias y Otros	173 965 775	102 469 197
Inversiones Temporales (hasta 3 meses)	0	13 007 336
Depósitos de Fondos de Terceros en Garantía y/o Administración	61 724	61 724
<b>SUMAS</b>	<b>174 027 499</b>	<b>115 538 257</b>

**Derechos a Recibir Efectivo o Equivalentes**

Este rubro se integra por 4.5% de aportaciones para el servicio médico de pensionados, cuotas, aportaciones y recuperación de préstamos, 1% de cuotas y aportaciones, así como el subsidio al empleo que beneficia a los trabajadores del Instituto sujeto a su acreditamiento contra I.S.R. de Sueldos y Salarios. Así mismo, por fondos revolventes otorgados a las unidades médicas para el funcionamiento y desempeño de sus actividades pendientes de comprobación; de igual manera por recursos sujetos de aplicación y adeudos por diversos conceptos.

Este rubro al 31 de diciembre de 2021 asciende a 85.3 millones de pesos y representa el 32.9 por ciento del total del activo circulante.

**DERECHOS A RECIBIR EFECTIVO O EQUIVALENTES**

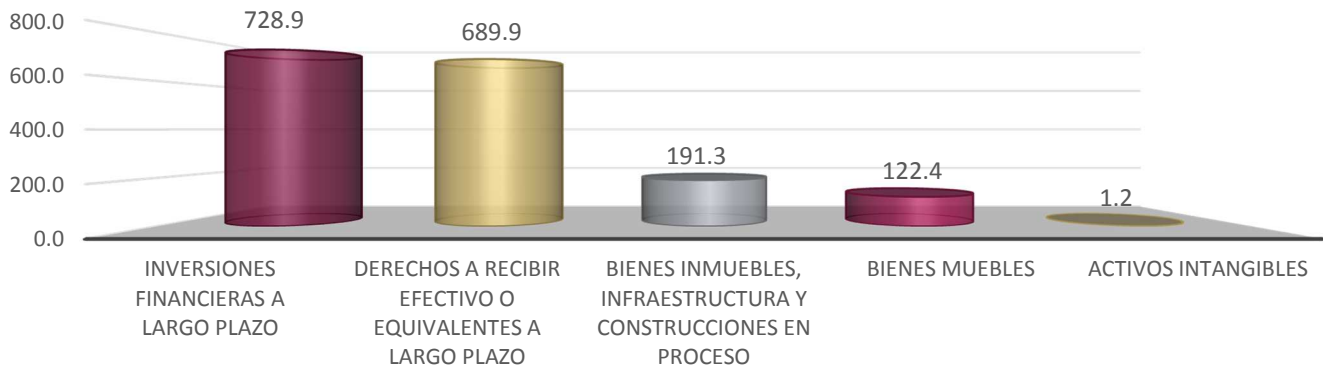
( Cifras en Pesos )

CONCEPTO	2021	2020
Cuentas por Cobrar a Corto Plazo	76 298 916	33 151 605
Deudores Diversos por Cobrar a Corto Plazo	8 965 992	14 582 797
<b>SUMAS</b>	<b>85 264 908</b>	<b>47 734 402</b>

**No Circulante**

**ACTIVO NO CIRCULANTE 2021**

TOTAL: 1 733.7 (Millones de Pesos)



***Inversiones Financieras a Largo Plazo***

El saldo al periodo que se informa fue por 728.9 millones de pesos, mismo que representa el 42.0 por ciento del activo no circulante; Se integra por el fondo de fideicomiso de pensiones y jubilaciones el cual considera las cuotas y aportaciones mensuales, la aplicación corresponde al 3% sobre sueldos de cuotas de los trabajadores en transición y 13% de los de nueva generación, el 30.50% aportaciones del gobierno de sus trabajadores en transición y el 31.50% de los trabajadores de nueva generación del sector; Magisterio, Burocracia e ISSTECH; así como los intereses que generan las inversiones en las casas de bolsa, e intereses generados por la revolvencia de los préstamos fideicomiso; recursos que son de exclusividad para la operatividad de los Pensionados y Jubilados, del sector Magisterio, Burocracia e ISSTECH.

**INVERSIONES FINANCIERAS A LARGO PLAZO**

( Cifras en Pesos )

CONCEPTO	2021	2020
Fideicomisos, Mandatos y Contratos Análogos	728 886 572	811 322 811
<b>SUMAS</b>	<b>728 886 572</b>	<b>811 322 811</b>

***Derechos a Recibir Efectivo o Equivalentes a Largo Plazo***

Este rubro del activo asciende a 689.9 millones de pesos y representa el 39.8 por ciento del activo no circulante, se integra por 4% de Aportaciones para el Servicio médico de Pensionados, subsidio para el pago de Nómina de pensionados del Sector policía, Subsidio para medicamentos pendiente de recibir de la Secretaria de Hacienda, Así mismo, por las ministraciones otorgados a las unidades médicas para el funcionamiento y desempeño de sus actividades pendiente de comprobación, recursos sujetos de aplicación y adeudos por diversos conceptos.

De igual manera por préstamos otorgados a derechohabientes del ISSTECH, hipotecarios; que son destinados a la adquisición de viviendas, construcción, pago de pasivo y/o liberación de gravámenes de bienes inmuebles, con plazo

hasta de 15 años y por los préstamos a corto plazo y especiales se otorgan con una recuperación hasta de 3 años de plazo, así como fondo de garantía de préstamos hipotecarios y préstamos especiales con una recuperación hasta 5 años.

<b>DERECHOS A RECIBIR EFECTIVO O EQUIVALENTES A LARGO PLAZO</b>		
( Cifras en Pesos )		
CONCEPTO	2021	2020
Documentos por Cobrar a Largo Plazo	210 149 453	210 444 352
Deudores Diversos a Largo Plazo	17 309 062	17 752 076
Préstamos Otorgados a Largo Plazo	462 457 259	291 676 845
<b>SUMAS</b>	<b>689 915 774</b>	<b>519 873 273</b>

### ***Bienes Inmuebles, Infraestructura y Construcciones en Proceso***

Este rubro del activo refleja la cifra de 191.3 millones de pesos y se integra de las propiedades que tiene el Instituto en el Estado de Chiapas y que ocupan sus oficinas administrativas, clínicas hospitalares, coordinaciones médicas y centro deportivo ISSTECH adquiridas con recursos propios y atreves de donación.

Del total del activo no circulante este rubro representa el 11.0 por ciento.

<b>BIENES INMUEBLES, INFRAESTRUCTURA Y CONSTRUCCIONES EN PROCESO</b>		
( Cifras en Pesos )		
CONCEPTO	2021	2020
Terrenos	67 202 158	67 202 158
Edificios no Habitacionales	124 068 161	124 068 161
<b>SUMAS</b>	<b>191 270 319</b>	<b>191 270 319</b>

### ***Bienes Muebles***

Este renglón del activo refleja el valor de los bienes muebles que poseen las Instituciones Públicas de Seguridad Social y que al 31 de diciembre de 2021, asciende a un monto global de 122.4 millones de pesos y representa el 7.1 por ciento respecto al total del activo no circulante se integra del valor histórico de Mobiliario y Equipo de Administración, Mobiliario y Equipo Educativo y Recreativo, Equipo e Instrumental Médico y de Laboratorio, Vehículos y Equipo de Transporte, y Maquinaria, Otros Equipos y Herramientas, los cuales fueron adquiridos con recursos propios y se encuentran en proceso de depuración, en función de lo útil, inservible y obsoleto de los mismos, de igual manera se está en proceso de integrar la conciliación entre el área de Patrimonio y Contabilidad de éste Instituto, lo cual limitó a la aplicación de la Depreciación de los Bienes Muebles.

<b>BIENES MUEBLES</b>		
( Cifras en Pesos )		
CONCEPTO	2021	2020
Mobiliario y Equipo de Administración	20 144 071	20 144 071
Mobiliario y Equipo Educativo y Recreativo	4 780 260	4 605 260
Equipo e Instrumental Médico y de Laboratorio	52 283 752	45 205 365
Vehículos y Equipo de Transporte	11 651 150	11 668 189
Maquinaria, Otros Equipos y Herramientas	33 570 461	31 973 823
<b>SUMAS</b>	<b>122 429 694</b>	<b>113 596 708</b>

### ***Activos Intangibles***

Al 31 de diciembre de 2021, este rubro asciende a 1.2 millones de pesos, representa el 0.1 por ciento respecto al total del activo no circulante, se integra por la adquisición de software y licencia de antivirus, así como de paquetes

informáticos para el desarrollo de las actividades de la unidad de tecnologías de la información adquiridos con recursos propios.

<b>ACTIVOS INTANGIBLES</b>		
( Cifras en Pesos )		
CONCEPTO	2021	2020
Software	141 849	228 938
Licencias	1 106 638	1 625 426
<b>SUMAS</b>	<b>1 248 487</b>	<b>1 854 364</b>

## PASIVO

Es el conjunto de cuentas que permite el registro de las obligaciones contraídas por los organismos públicos, para el desarrollo de sus funciones y la prestación de los servicios públicos. Al 31 de diciembre de 2021, los estados financieros reflejan principalmente pasivo circulante o corto plazo, es decir, aquellas obligaciones en que la exigibilidad de pago es menor a un año, así también, pasivo no circulante o largo plazo que representa las obligaciones con vencimiento posterior a un año.

### Pasivo Circulante

#### *Cuentas por Pagar a Corto Plazo*

Al 31 de diciembre de 2021 este rubro asciende a 605.6 millones de pesos, y representa el 100 por ciento del Pasivo Circulante, se integra por los compromisos pendientes de pago de prestaciones salariales devengados, descuentos indebidos de diversos préstamos del periodo que se informa y del ejercicio 2020, así como a proveedores y prestadores de servicios; por la adquisición de productos farmacéuticos e insumos médicos, importe que está en proceso de depuración para su pago.

Así como, por Contribuciones Federales de retenciones sobre honorarios, arrendamiento, impuesto sobre sueldos y salarios e indemnización, del mes de diciembre de 2021 y contribuciones Estatales del 2% sobre nóminas, 6% adicional para el desarrollo económico y social de la entidad y 2% de retención de obras y servicios, del sexto bimestre del 2021, mismos que se pagarán a Hacienda Federal y Hacienda del Estado a más tardar el 17 y 15 de enero del 2022 respectivamente.

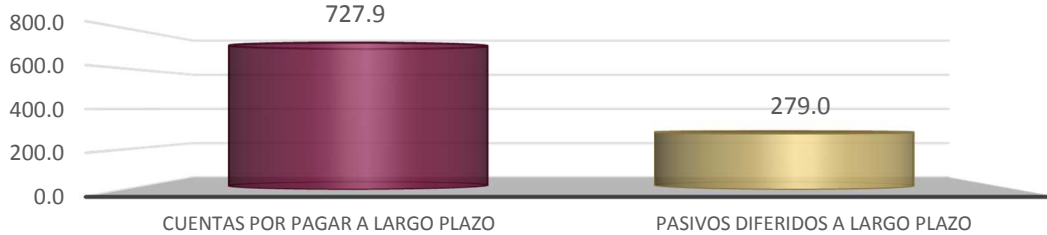
También compromisos pendientes de pago a cargo del Instituto, tales como, pensión alimenticia, diversas cuotas sindicales, adeudos a empresas crediticias, recursos por aplicar De diversos préstamos entre otros, mismos que se encuentran en proceso de integración contable para su depuración correspondiente.

<b>CUENTAS POR PAGAR A CORTO PLAZO</b>		
( Cifras en Pesos )		
CONCEPTO	2021	2020
Servicios Personales por Pagar a Corto Plazo	22 640 323	30 445 200
Proveedores por Pagar a Corto Plazo	224 478 715	175 209 421
Retenciones y Contribuciones por Pagar a Corto Plazo	26 918 691	36 637 278
Otras Cuentas por Pagar a Corto Plazo	331 576 436	227 716 877
<b>SUMAS</b>	<b>605 614 165</b>	<b>470 008 776</b>

**Pasivo no Circulante**

**PASIVO NO CIRCULANTE 2021**

TOTAL: 1 006.9 (Millones de Pesos)



**Cuentas por Pagar a Largo Plazo**

Este rubro se integra por los compromisos pendientes de pago a proveedores y prestadores de servicios, por la adquisición de productos farmacéuticos e insumos médicos y prestación de servicios, importe que está en proceso de depuración para su pago.

Al 31 de diciembre de 2021, este rubro asciende a 727.9 millones de pesos y representa el 72.3 por ciento del pasivo no circulante.

<b>CUENTAS POR PAGAR A LARGO PLAZO</b>		
<b>( Cifras en Pesos )</b>		
<b>CONCEPTO</b>	<b>2021</b>	<b>2020</b>
Proveedores por Pagar a Largo Plazo	727 932 804	738 497 973
<b>SUMAS</b>	<b>727 932 804</b>	<b>738 497 973</b>

**Pasivos Diferidos a Largo Plazo**

Este rubro se integra por aguinaldo, sueldos, útiles escolares por pagar, descuentos indebidos de préstamos, descuentos efectuados a sindicatos, pensión alimenticia, becarios, quejas médicas, gastos funerales, seguro de vida mutualista, gastos de traslados a derechohabientes entre otros.

Al 31 de diciembre de 2021, este rubro asciende a 279.0 millones de pesos y representa el 27.7 por ciento del pasivo no circulante.

<b>PASIVOS DIFERIDOS A LARGO PLAZO</b>		
<b>( Cifras en Pesos )</b>		
<b>CONCEPTO</b>	<b>2021</b>	<b>2020</b>
Otros Pasivos Diferidos a Largo Plazo	278 976 715	252 982 876
<b>SUMAS</b>	<b>278 976 715</b>	<b>252 982 876</b>

## AL ESTADO DE ACTIVIDADES

El resultado positivo obtenido del 1 de enero al 31 de diciembre de 2021, que asciende a 13.7 millones de pesos y se obtiene de restar a los ingresos percibidos y por las ministraciones de las Instituciones Públicas de Seguridad Social, contra los gastos y otras pérdidas sin considerar los recursos destinados en la adquisición de bienes muebles e inmuebles consideradas como inversión.

### ***Ingresos y Otros Beneficios***

Los ingresos ascienden a 5 mil 5.1 millones de pesos, dentro de este rubro se refleja las cuotas y aportaciones de los trabajadores del sector magisterio, burocracia, ISSTECH, convenios particulares y pensionados; así mismo se considera los ingresos por reposición de credenciales, ingresos del deportivo, renta de espacios por estaciones de carga, domo cafetería, expedición de certificados médicos y servicios médicos a particulares.

Al 31 de diciembre de 2021, este rubro está integrado por recursos presupuestales ministrados y radicados a través de transferencias que la Secretaría de Hacienda realiza con base al presupuesto autorizado, proporcionado con las fuentes de financiamiento 5828 Fondo de Aportaciones para el Fortalecimiento de las Entidades Federativas, 5811 para cubrir el costo de la Nómina de pensionados, pago de impuestos estatales de ejercicios anteriores, así como para pago de pasivos del ejercicio 2020 y 2021 proporcionados con fuente de financiamiento 5811, 5815, 5843,584A y 1A01.

El rubro de Otros Ingresos y Beneficios, corresponden a ingresos obtenidos, por concepto de rendimientos generados de los préstamos otorgados a corto y a largo plazo, las inversiones, cuentas bancarias y lo que generan las casas de bolsa de inversión del fideicomiso; así mismo, los importes que corresponde a productos diversos por diferencia en pagos y depósitos por apertura de cuenta bancaria. Es de suma importancia revelar que dentro de los ingresos recaudados se está considerando el importe de 159.0 millones de pesos que corresponde a las recuperaciones de capital de los diversos préstamos que otorga el Instituto mismo que se encuentra registrado dentro de la cuenta de Balance 1224 Préstamos otorgados a largo plazo.

### ***Gastos y Otras Pérdidas***

Los gastos y otras pérdidas lo integran todas las erogaciones realizadas en la operatividad, principalmente en los capítulos 1000 Servicios Personales, 2000 Materiales y Suministros, 3000 Servicios Generales y 4000 Transferencias, Asignaciones, Subsidios y Otras Ayudas.

Del total de los Gastos y Otras Pérdidas, se explican aquellas que en lo individual representan el 10 por ciento o más, de la totalidad de las mismas, el cual se integra de la siguiente manera: el importe de 717.3 millones de pesos correspondientes a pagos de sueldos y salarios del personal que labora en el Instituto de Seguridad Social de los Trabajadores del Estado de Chiapas, el cual se incrementó por aumento salarial a la base trabajadora en proporción al incremento que hubo en el salario mínimo general en el ejercicio 2021, así como, el importe de 3 mil 555.0 millones de pesos del capítulo 4000 Transferencias, Asignaciones, Subsidios y Otras Ayudas, por concepto pago de nóminas de Pensionados y Jubilados, el cual se incrementó sustancialmente por el aumento de las pensiones en proporción al incremento que hubo en el salario mínimo general en el ejercicio 2021, servicios recibidos durante la operatividad, correspondiente al 31 de diciembre de 2021.

A continuación, se presenta la conciliación entre los ingresos presupuestarios y contables, así como, entre los egresos presupuestarios y los gastos contables:

**INSTITUCIONES PÚBLICAS DE SEGURIDAD SOCIAL**  
**CONCILIACIÓN ENTRE LOS INGRESOS PRESUPUESTARIOS Y CONTABLES CONSOLIDADO**  
DEL 1 DE ENERO AL 31 DE DICIEMBRE DE 2021  
(Cifras en Pesos )

<b>Ingresos Presupuestarios</b>	<b>5 164 011 610</b>
<b>Más: Ingresos Contables No Presupuestarios</b>	<b>2 797</b>
Ingresos Financieros	0
Incremento por Variación de Inventarios	0
Disminución del Exceso de Estimaciones por Pérdida o Deterioro u Obsolescencia	0
Disminución del Exceso de Provisiones	0
Otros Ingresos y Beneficios Varios	2 797
Otros Ingresos Contables No Presupuestario	0
<b>Menos: Ingresos Presupuestarios No Contables</b>	<b>158 955 434</b>
Aprovechamientos Patrimoniales	0
Ingresos Derivados de Financiamientos	0
Otros Ingresos Presupuestarios No Contables	158 955 434
<b>Ingresos Contables</b>	<b>5 005 058 973</b>

Fuente: Secretaría de Hacienda.

**INSTITUCIONES PÚBLICAS DE SEGURIDAD SOCIAL**  
**CONCILIACIÓN ENTRE LOS EGRESOS PRESUPUESTARIOS Y LOS GASTOS CONTABLES CONSOLIDADO**  
**DEL 1 DE ENERO AL 31 DE DICIEMBRE DE 2021**  
( Cifras en Pesos )

<b>Total de Egresos (Presupuestarios)</b>	<b>5 287 719 250</b>
<b>Menos: Egresos Presupuestarios No Contables</b>	<b>296 345 476</b>
Materias Primas y Materiales de Producción y Comercialización	0
Materiales y Suministros	0
Mobiliario y Equipo de Administración	0
Mobiliario y Equipo Educativo y Recreativo	175 000
Equipo e Instrumental Médico y de Laboratorio	7 078 386
Vehículos y Equipo de Transporte	0
Equipo de Defensa y Seguridad	0
Maquinaria, Otros Equipos y Herramientas	2 474 218
Activos Biológicos	0
Bienes Inmuebles	0
Activos Intangibles	149 872
Obra Pública en Bienes de Dominio Público	0
Obra Pública en Bienes Propios	0
Acciones y Participaciones de Capital	0
Compra de Títulos y Valores	0
Concesión de Préstamos	0
Inversiones en Fideicomisos, Mandatos y Otros Análogos	0
Provisiones para Contingencias y Otras Erogaciones Especiales	0
Amortización de la Deuda Pública	0
Adeudos de Ejercicios Fiscales Anteriores (ADEFAS)	0
Otros Egresos Presupuestales No Contables	286 468 000
<b>Más: Gastos Contables No Presupuestales</b>	<b>54</b>
Estimaciones, Depreciaciones, Deterioros, Obsolescencia y Amortizaciones	0
Provisiones	0
Disminución de Inventarios	0
Aumento por Insuficiencia de Estimaciones por Pérdida o Deterioro u Obsolescencia	0
Aumento por Insuficiencia de Provisiones	0
Otros Gastos	54
Otros Gastos Contables No Presupuestales	0
<b>Total de Gasto Contable</b>	<b>4 991 373 828</b>

Fuente: Secretaría de Hacienda.



### AL ESTADO DE VARIACIÓN EN LA HACIENDA PÚBLICA

La Hacienda Pública representa el importe de los bienes y derechos que son propiedad del Instituto de Seguridad Social de Los Trabajadores del Estado de Chiapas, dicho importe es modificado principalmente por el resultado positivo obtenido al 31 de diciembre del 2021, el cual asciende a un saldo positivo de 13.7 millones de pesos.

El Estado de Variación en la Hacienda Pública muestra las modificaciones o cambios realizados en la Hacienda Pública, dichas variaciones representa la afectación por el resultado derivado del registro de operaciones de ejercicios anteriores por reintegros, depuración contable, regularización de saldos; de igual manera por el aumento o disminución de las reservas de pensiones y de préstamos a corto y a largo plazo a la fecha que se informa, la Hacienda Pública refleja un saldo de 380.5 millones de pesos.

Así también, es modificado por el aumento o disminución al patrimonio, derivado del registro de movimientos realizados durante el periodo que se informa. A la fecha que se informa la modificación neta positiva al patrimonio es de 40.8 millones de pesos.

### AL ESTADO DE FLUJOS DE EFECTIVO

El Estado de Flujos de Efectivo de las Instituciones Públicas de Seguridad Social, muestra los flujos de efectivo, conformado por los elementos básicos: origen y aplicación de los recursos.

El incremento neto en el efectivo y equivalentes al efectivo al 31 de diciembre de 2021 asciende a 58.5 millones de pesos.

#### **Flujo de Efectivo de las Actividades de Operación**

Durante el periodo que se informa, las Instituciones Públicas de Seguridad Social recibieron ingresos de gestión por la cantidad de 5 mil 5.1 millones de pesos. El gasto de funcionamiento devengado por el periodo comprendido del 1 de enero al 31 de diciembre de 2021 asciende a 4 mil 991.4 millones de pesos, el cual refleja un flujo neto positivo por actividades de operación por un importe de 13.7 millones de pesos.

#### **Flujo de Efectivo de las Actividades de Inversión**

Durante el periodo que se informa, las Instituciones de Seguridad Social recibieron ingresos de inversión por la cantidad de 356.6 millones de pesos. El gasto de funcionamiento devengado por el periodo comprendido del 1 de enero al 31 de diciembre de 2021 asciende a 462.8 millones de pesos, el cual refleja un flujo neto a la baja por actividades de inversión por un importe de 106.2 millones de pesos.

#### **Flujo de Efectivo de las Actividades de Financiamiento**

Durante el periodo que se informa, las Instituciones Públicas de Seguridad Social recibió ingresos de financiamiento por la cantidad de 179.1 millones de pesos. El gasto de funcionamiento devengado por el periodo comprendido del 1 de enero al 31 de diciembre de 2021 asciende a 28.1 millones de pesos, el cual refleja un flujo neto a la alta por actividades de financiamiento por un importe de 151.0 millones de pesos.

<b>EFFECTIVO Y EQUIVALENTES</b>		
<i>( Cifras en Pesos )</i>		
<b>CONCEPTO</b>	<b>2021</b>	<b>2020</b>
Efectivo	0	0
Bancos/Dependencias y Otros	173 965 775	102 469 197
Inversiones Temporales (hasta 3 meses)	0	13 007 336
Depósitos de Fondos de Terceros en Garantía y/o Administración	61 724	61 724
<b>TOTAL DE EFECTIVO Y EQUIVALENTES</b>	<b>174 027 499</b>	<b>115 538 257</b>

*Conciliación de Flujos de Efectivo Netos de las Actividades de Operación y los saldos de Resultados del Ejercicio (Ahorro/Desahorro):*

<b>CONCILIACIÓN DE LOS FLUJOS DE EFECTIVO NETOS DE LAS ACTIVIDADES DE OPERACIÓN Y LOS SALDOS DE RESULTADOS DEL EJERCICIO (AHORRO/DESAHORRO)</b>		
( Cifras en Pesos )		
CONCEPTO	2021	2020
<b>Resultados del Ejercicio Ahorro/Desahorro</b>	<b>13 685 145</b>	<b>161 623 026</b>
<b>Movimientos de partidas (o rubros) que no afectan al efectivo</b>		
Otros Gastos Varios	0	0
<b>Flujos de Efectivo Netos de las Actividades de Operación</b>	<b>13 685 145</b>	<b>161 623 026</b>

### NOTAS DE MEMORIA

Atendiendo a lo establecido en la Ley General de Contabilidad Gubernamental, para efectos del registro y control, el Consejo Nacional de Armonización Contable ha determinado Cuentas de Orden Contables, mismas que se presentan en el Plan de Cuentas emitido.

Las notas de Memoria, representan los movimientos de valores que no afecten o modifiquen el balance de las Instituciones Públicas de Seguridad Social, sin embargo, su incorporación en libros es necesaria con fines de recordatorio contable, de control y en general sobre los aspectos administrativos, o bien, para consignar sus derechos o responsabilidades contingentes que puedan, o no, presentarse en el futuro.

#### CONTABLES:

##### *Valores*

Corresponde a ejercicios anteriores, el cual se encuentra en proceso de depuración con fundamento en el artículo 15 frac. VI de la Normatividad contable aplicable a las entidades Paraestatales del Estado de Chiapas.

##### *Emisión de Obligaciones*

Se integra por los intereses por cobrar, por concepto de: préstamos a corto plazo, fideicomiso, hipotecarios y damnificados Stan, que el Instituto otorga a sus Derechohabientes; así como, la actualización de los intereses del deudor Azul Grupo Constructor, S.A. de C.V, por el registro de la minusvalía de los recursos del fideicomiso invertidos en bolsa de valores, al cierre del mes de diciembre del presente ejercicio refleja un saldo negativo de 11.4 millones de pesos.

##### *Juicios*

Se integra por juicio civil en proceso de la empresa HEAL DIGITAL SYSTEMS S.A.P.I. DE C.V. sustentado por la revocación de la sentencia de fecha 30 de junio del 2017 pronunciada en el expediente jurídico 1077/2013 al cierre del de diciembre del presente ejercicio refleja un saldo de 62.0 millones de pesos

##### *Bienes en Concesionados o en Comodato*

Los Bienes en Concesionados o en Comodato, ascienden a 3.1 millones de pesos del ejercicio 2011, corresponde a vehículos y equipos de transporte.

**INSTITUCIONES PÚBLICAS DE SEGURIDAD SOCIAL**  
Estados e Información Contable al 4o. Trimestre 2021

CONCEPTO	2021	2020
Valores	2 847	2 847
Emisión de Obligaciones	( 11 431 364)	( 42 869 297)
Juicios	61 991 015	61 991 015
Bienes en Concesionados o en Comodato	3 125 746	3 125 746
<b>SUMAS</b>	<b>53 688 244</b>	<b>22 250 311</b>

**PRESUPUESTARIAS:**

**Estado Analítico de Ingresos Presupuestales**

Al inicio del ejercicio 2021, se aprobó un presupuesto de ingresos de 5 mil 501.3 millones de pesos, para las Instituciones Públicas de Seguridad Social.

Los ingresos recaudados durante el periodo del 1 de enero al 31 de diciembre de 2021, ascendieron a cantidad de 5 mil 100.8 millones de pesos, representa el 92.7 por ciento de avance respecto al programado al cierre de este ejercicio 2021.

Los ingresos principales fueron derivados de las ministraciones radicadas del Gobierno Estatal, reflejadas en el rubro de Participaciones, Aportaciones, Convenios, Incentivos Derivados de la Colaboración Fiscal y Fondos Distintos de Aportaciones y Transferencias, Asignaciones, Subsidios y Subvenciones y Pensiones y Jubilaciones que alcanzó un monto de 2 mil 282.3 millones de pesos en diferentes fuentes de financiamiento con recursos del ejercicio contribuyendo con el 44.7 por ciento de los ingresos registrados y el 55.3 por ciento de Cuotas y Aportaciones de Seguridad Social registradas por el ISSTECH con 2 mil 818.5 millones de pesos.

**ESTADO ANALÍTICO DE INGRESOS**  
DEL 1 DE ENERO AL 31 DE DICIEMBRE DE 2021  
(Cifras en Pesos)

RUBRO DE INGRESOS	INGRESOS				
	ESTIMADO	AMPLIACIONES / REDUCCIONES	MODIFICADO	DEVENGADO	RECAUDADO
<b>TOTAL</b>	<b>5 501 281 882</b>	<b>13 564 175</b>	<b>5 514 846 057</b>	<b>5 164 011 610</b>	<b>5 100 799 843</b>
Impuestos	0	0	0	0	0
Cuotas y Aportaciones de Seguridad Social	2 951 258 553	0	2 951 258 553	2 678 247 377	2 615 035 610
Contribución de Mejoras	0	0	0	0	0
Derechos	0	0	0	0	0
Productos	63 604 558	0	63 604 558	41 220 467	41 220 467
Aprovechamientos	0	0	0	0	0
Ingresos por Venta de Bienes y Prestación de Servicios y Otros Ingresos	873 724 136	( 655 976 699)	217 747 437	162 308 256	162 308 256
Participaciones y Aportaciones, Convenios, Incentivos Derivados de la Colaboración Fiscal y Fondos Distintos de Aportaciones	1 600 000 000	316 563 472	1 916 563 472	1 916 563 472	1 916 563 472
Transferencias, Asignaciones, Subsidios y subvenciones, y Pensiones y Jubilaciones	12 694 635	352 977 402	365 672 037	365 672 038	365 672 038
Ingresos Derivados de Financiamientos	0	0	0	0	0

**Fuente:** Secretaría de Hacienda.

**Estado del Ejercicio del Presupuesto**

El Estado del Ejercicio del Presupuesto, refleja al 31 de diciembre del ejercicio 2021, el Presupuesto Aprobado Anual por un monto de 5 mil 501.3 millones de pesos, al cierre del periodo que se informa.

El Presupuesto Devengado a la fecha que se informa fue de 5 mil 287.7 millones de pesos, se compone con recursos del ejercicio; de los cuales se aplicaron 3 mil 595.1 millones de pesos en Transferencias, Asignaciones, Subsidios y Otras Ayudas equivalente al 68.0 por ciento del devengo total, así como 717.3 millones de pesos a Servicios Personales equivalente al 13.6 por ciento del devengo total, entre los rubros más sobresalientes.

**GOBIERNO CONSTITUCIONAL DEL ESTADO DE CHIAPAS**  
**INSTITUCIONES PÚBLICAS DE SEGURIDAD SOCIAL**  
**ESTADO ANALÍTICO DEL EJERCICIO DEL PRESUPUESTO DE EGRESOS**  
**CLASIFICACIÓN POR OBJETO DEL GASTO (CAPÍTULO)**  
DEL 1 DE ENERO AL 31 DE DICIEMBRE DE 2021  
(Cifras en Pesos)

CAPÍTULO DEL GASTO / CONCEPTO	PRESUPUESTO DE EGRESOS				
	APROBADO ANUAL	AMPLIACIONES / REDUCCIONES	MODIFICADO	DEVENGADO	PAGADO
<b>TOTAL</b>	<b>5 501 281 882</b>	<b>13 564 175</b>	<b>5 514 846 057</b>	<b>5 287 719 250</b>	<b>4 967 608 726</b>
Servicios Personales	736 151 066	( 543 088)	735 607 978	717 315 489	640 359 250
Materiales y Suministros	328 913 907	84 903 075	413 816 982	402 429 114	270 880 719
Servicios Generales	315 902 584	( 9 795 387)	306 107 197	276 366 669	189 471 714
Transferencias, Asignaciones, Subsidios y Otras Ayudas	3 781 641 837	( 50 879 124)	3 730 762 713	3 595 142 644	3 592 655 904
Bienes Muebles, Inmuebles e Intangibles	22 622 488	( 10 121 301)	12 501 187	9 997 334	4 280 139
Inversión Pública	0	0	0	0	0
Inversiones Financieras y Otras Provisiones	316 050 000	0	316 050 000	286 468 000	269 961 000
Participaciones y Aportaciones	0	0	0	0	0
Deuda Pública	0	0	0	0	0

Fuente: Secretaría de Hacienda.

**NOTAS DE GESTIÓN ADMINISTRATIVA**

Las notas de gestión administrativa de las Instituciones Públicas de Seguridad Social, son producto de las notas de cada ente público que lo conforman, mismas que pueden ser consultadas en cada ente público.

### RAZONES FINANCIERAS

El análisis a los estados financieros a través de razones financieras, proporciona indicadores que suministran información para ayudar a tener una mejor interpretación de dichos estados, determinando las causas y tendencias favorables con la finalidad de no tomar decisiones con efectos negativos. A los resultados obtenidos al 31 de diciembre del ejercicio fiscal 2021, se aplicaron las siguientes razones financieras:

NOMBRE	VARIABLES DE CÁLCULO	UNIDAD DE MEDIDA	ALGORITMO	RAZÓN	INTERPRETACIÓN DEL RESULTADO	GRÁFICO
<b>Liquidez</b>	E = Efectivo y Equivalentes DREE = Derechos a Recibir Efectivo o Equivalentes	Porcentaje	$\frac{E + DREE}{PC}$	259.3	0.4	Muestra la capacidad para cubrir las obligaciones a corto plazo en forma inmediata, es decir, pesos disponibles para cubrir cada peso de deuda a corto plazo
	PC = Pasivo Circulante		605.6			
<b>Índice de Solvencia</b>	AC = Activo Circulante	Porcentaje	$\frac{AC}{PC}$	259.3	0.4	Indica los pesos disponibles del activo circulante para liquidar sus obligaciones a corto plazo
	PC = Pasivo Circulante		605.6			
<b>Prueba de Ácido</b>	AC = Activo Circulante INV = Inventarios A = Almacenes	Porcentaje	$\frac{AC - (INV + A)}{PC}$	259.3	0.4	Determina los pesos disponibles en activos de conversión inmediata en efectivo para cubrir obligaciones a corto plazo
	PC = Pasivo Circulante		605.6			

Los Estados Financieros muestran un resultado de 0.4 pesos de **liquidez y disponibilidad inmediata** para hacer frente a cada peso de los compromisos a corto plazo.

La razón de **solvencia** muestra que las entidades cuentan con 0.4 pesos para cubrir cada peso que debe por sus compromisos a corto plazo.

La **prueba del ácido** indica que las entidades cuentan con 0.4 pesos de activos de conversión inmediata en efectivo por cada peso de pasivos a corto plazo.

La posición financiera que guardan las Instituciones Públicas de Seguridad Social muestra los ingresos y egresos al 31 de diciembre del ejercicio 2021.

**REPORTE ANALITICO DEL ACTIVO NO CIRCULANTE**

A continuación se presentan los saldos por tipo de activo no circulante registrado en los estados financieros consolidados al periodo que se informa. Este reporte muestra el total de las adquisiciones que integran su patrimonio.

**INTEGRACIÓN DE LA CUENTA: INVERSIONES FINANCIERAS A LARGO PLAZO**

AL 31 DE DICIEMBRE DE 2021

ORGANISMO PÚBLICO	PARCIAL	2020	FIDEICOMISOS, MANDATOS Y CONTRATOS ANÁLOGOS		2021
			AUMENTO	DISMINUCIÓN	
Instituto de Seguridad Social de los Trabajadores del Estado de Chiapas		811 322 811	0	82 436 239	728 886 572
Pensiones y Jubilaciones	811 322 811			82 436 239	
<b>SUMAS</b>		<b>811 322 811</b>	<b>0</b>	<b>82 436 239</b>	<b>728 886 572</b>

Fuente: Secretaría de Hacienda.

**INTEGRACIÓN DE LA CUENTA: DERECHOS A RECIBIR EFECTIVO O EQUIVALENTES A LARGO PLAZO**

AL 31 DE DICIEMBRE DE 2021

ORGANISMO PÚBLICO	DOCUMENTOS POR COBRAR A LARGO PLAZO	DEUDORES DIVERSOS A LARGO PLAZO	PRÉSTAMOS OTORGADOS A LARGO PLAZO
Instituto de Seguridad Social de los Trabajadores del Estado de Chiapas	210 149 453	17 309 062	462 457 259
<b>SUMAS</b>	<b>210 149 453</b>	<b>17 309 062</b>	<b>462 457 259</b>

Fuente: Secretaría de Hacienda.

**INTEGRACIÓN DE LA CUENTA: BIENES INMUEBLES, INFRAESTRUCTURA Y CONSTRUCCIONES EN PROCESO**

AL 31 DE DICIEMBRE DE 2021

ORGANISMO PÚBLICO	TERRENOS	EDIFICIOS NO HABITACIONALES
Instituto de Seguridad Social de los Trabajadores del Estado de Chiapas	67 202 158	124 068 161
<b>SUMAS</b>	<b>67 202 158</b>	<b>124 068 161</b>

Fuente: Secretaría de Hacienda.

**INTEGRACIÓN DE LA CUENTA: BIENES MUEBLES**

AL 31 DE DICIEMBRE DE 2021

ORGANISMO PÚBLICO	MOBILIARIO Y EQUIPO DE ADMINISTRACIÓN	MOBILIARIO Y EQUIPO EDUCACIONAL Y RECREATIVO	EQUIPO E INSTRUMENTAL MÉDICO Y DE LABORATORIO	VEHÍCULOS Y EQUIPO DE TRANSPORTE	MAQUINARIA, OTROS EQUIPOS Y HERRAMIENTAS
Instituto de Seguridad Social de los Trabajadores del Estado de Chiapas	20 144 071	4 780 260	52 283 752	11 651 150	33 570 461
<b>SUMAS</b>	<b>20 144 071</b>	<b>4 780 260</b>	<b>52 283 752</b>	<b>11 651 150</b>	<b>33 570 461</b>

Fuente: Secretaría de Hacienda.

INSTITUCIONES PÚBLICAS DE SEGURIDAD SOCIAL  
Estados e Información Contable al 4o. Trimestre 2021

**INTEGRACIÓN DE LA CUENTA: ACTIVOS INTANGIBLES**

AL 31 DE DICIEMBRE DE 2021

ORGANISMO PÚBLICO	SOFTWARE	LICENCIAS
Instituto de Seguridad Social de los Trabajadores del Estado de Chiapas	141 849	1 106 638
<b>SUMAS</b>	<b>141 849</b>	<b>1 106 638</b>

**Fuente:** Secretaría de Hacienda.