

NOTAS A LOS ESTADOS FINANCIEROS CONSOLIDADOS

De Conformidad al artículo 46, fracción I, inciso g) y 49 de la Ley General de Contabilidad Gubernamental, así como a la normatividad emitida por el Consejo Nacional de Armonización Contable, a continuación, se presentan las notas a los estados financieros correspondiente al 30 de septiembre de 2021, con los siguientes apartados:

- Notas de Desglose
- Notas de Memoria
- Notas de Gestión Administrativa

Las cifras mostradas al 30 de septiembre de 2021, se presentan de conformidad a la estructura de consolidación dictado por el Consejo Nacional de Armonización Contable, en el Acuerdo por el que se armoniza la estructura de las cuentas públicas, publicado en el Diario Oficial de la Federación el 30 de diciembre de 2013, reforma del 6 de octubre de 2014, reforma del 27 de septiembre de 2018 y última reforma del 23 de diciembre de 2020.

NOTAS DE DESGLOSE

AL ESTADO DE SITUACIÓN FINANCIERA


ACTIVO

El activo se compone de los fondos, valores, derechos y bienes cuantificados en términos monetarios, los cuales controlan y disponen los Órganos Autónomos para la prestación de servicios públicos, este se integra como sigue:

Circulante

ACTIVO CIRCULANTE SEPTIEMBRE 2021

TOTAL: 987.2 (Millones de Pesos)



Efectivo y Equivalentes

Este rubro presenta una cifra de 930.2 millones de pesos, y representa el 94.2 por ciento del activo circulante, el cual se integra por la disponibilidad financiera para cubrir los compromisos de pago a diversos proveedores y prestadores de servicios, sueldos, 2 por ciento sobre nóminas, e impuestos retenidos.

También se registra en este rubro lo siguiente:

- Los recursos colocados en inversiones en mesa de dinero.
- Los depósitos otorgados a terceros por el servicio de arrendamiento de instalaciones o equipos indispensables para el funcionamiento de los organismos públicos que conforman a los Órganos Autónomos.
- Depósitos en garantía por servicios básicos y comerciales (Radio Móvil Dipsa y CFE).

Asimismo, se incluye el fondo revolvente y cuentas por gastos a comprobar asignado a funcionarios de los Órganos Autónomos, para cubrir gastos menores y emergentes.

EFFECTIVO Y EQUIVALENTES		
(Pesos)		
CONCEPTO	SEP 2021	DIC 2020
Efectivo	710 368	151 830
Bancos/Dependencias y Otros	389 875 809	423 198 585
Inversiones Temporales (Hasta 3 meses)	293 470 006	44 248 962
Fondos con Afectación Específica	244 350 998	517 580 031
Depósitos de Fondos de Terceros en Garantía y/o Administración	1 836 388	1 705 785
Otros Efectivos y Equivalentes	6 433	68 058
SUMAS	930 250 002	986 953 251

Derechos a Recibir Efectivo o Equivalentes

Este rubro se integra por el manejo de los recursos financieros del Fondo de Aportaciones para la Seguridad Pública (FASP).

También, se integra por préstamos personales a funcionarios públicos, gastos a comprobar, subsidio al empleo y deudores diversos con ingresos propios.

Al 30 de septiembre de 2021, refleja un saldo de 35.1 millones de pesos y representa el 3.6 por ciento del activo circulante

DERECHOS A RECIBIR EFFECTIVO O EQUIVALENTES		
(Pesos)		
CONCEPTO	SEP 2021	DIC 2020
Cuentas por Cobrar a Corto Plazo	29 720 735	12 307 107
Deudores Diversos por Cobrar a Corto Plazo	5 026 556	711 507
Deudores por Anticipos de la Tesorería a Corto Plazo	218 844	369 206
Préstamos Otorgados a Corto Plazo	91 903	512 377
SUMAS	35 058 038	13 900 197

Derechos a Recibir Bienes o Servicios

Este rubro del activo asciende a 21.2 millones de pesos ya que está representado por los anticipos que se otorgaron a proveedores por prestación de servicios de bienes a través de contratos, así como por la adquisición de bienes muebles en beneficio de la Universidad Autónoma de Chiapas.

También, se integra por los anticipos otorgados a contratistas para la ejecución de obras en proceso por las obras públicas en bienes propios.

Del 1 de enero al 30 de septiembre de 2021, este rubro representa el 2.1 por ciento del total del activo circulante.

DERECHOS A RECIBIR BIENES O SERVICIOS		
(Pesos)		
CONCEPTO	SEP 2021	DIC 2020
Anticipo a Proveedores por Adquisición de Bienes y Prestación de Servicios a Corto Plazo	666 397	0
Anticipo A Contratistas por Obras Públicas a Corto Plazo	20 504 369	0
SUMAS	21 170 766	0

Inventarios

Al 30 de septiembre, el rubro de inventarios asciende a 0.7 millones de pesos, y refleja el registro de bienes inventariables de la Universidad Autónoma de Chiapas, mismos que se encuentran pendientes de asignación y/o regularización.

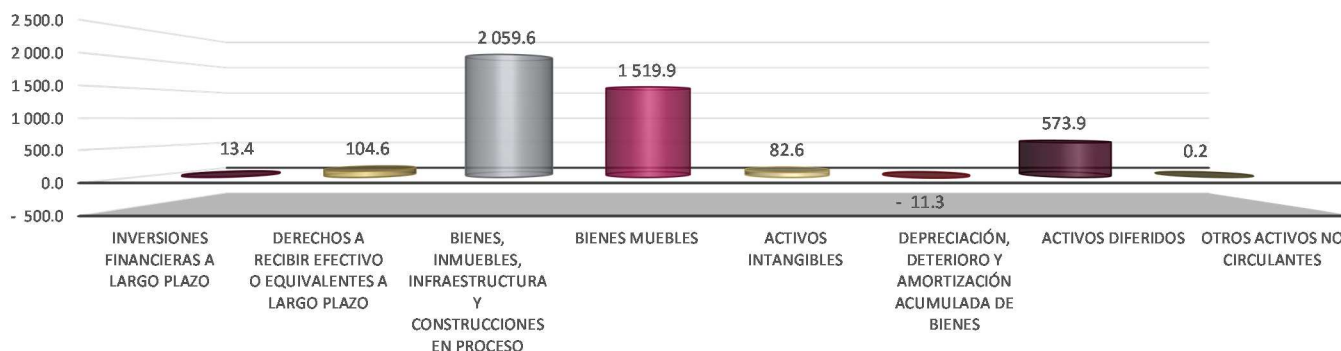
Representa el 0.1 por ciento del total del activo circulante.

INVENTARIOS		
(Pesos)		
CONCEPTO	SEP 2021	DIC 2020
Bienes en Tránsito	679 510	679 510
SUMAS	679 510	679 510

No Circulante

ACTIVO NO CIRCULANTE SEPTIEMBRE 2021

TOTAL: 4 342.9 (Millones de Pesos)



Inversiones Financieras a Largo Plazo

Al 30 de septiembre de 2021, este rubro del activo refleja la cifra de 13.4 millones de pesos y representa los fideicomisos de los Órganos Autónomos, orientados a la administración de justicia y a los servicios educativos, los cuales se mencionan a continuación:

Fideicomisos, Mandatos y Contratos Análogos:

- Fondo contra la Delincuencia Organizada (FOCODO).
- Pensiones y Jubilaciones.
- Programa de Mejoramiento del Profesorado (PROMEP).

- Programa de Fortalecimiento de la Calidad Educativa (PFCE).
- Programa de Fortalecimiento a la Excelencia Educativa (PROFEXE).

Del total del activo no circulante, este rubro representa el 0.3 por ciento.

INVERSIONES FINANCIERAS A LARGO PLAZO		
(Pesos)		
CONCEPTO	SEP 2021	DIC 2020
Fideicomisos, Mandatos y Contratos Análogos	13 380 028	9 771 893
SUMAS	13 380 028	9 771 893

Derechos a Recibir Efectivo o Equivalentes a Largo Plazo

Este rubro del activo asciende a 104.6 millones de pesos al 30 de septiembre de 2021 y representa 2.4 por ciento del total del activo no circulante y se integra por:

Las ministraciones por depositar, los préstamos a largo plazo concedido a funcionarios de los Órganos Autónomos, pendientes de recuperar.

También, incluyen los gastos a comprobar, deudores sujetos a resolución judicial por concepto de manejo de valores y bienes inventariables, deudores por obra pública, y los pagos en demasía.

Además, dentro de este rubro se encuentran los ingresos en tránsito, los impuestos por concentrar, así como, los cargos bancarios por aclarar, y el subsidio para el empleo.

DERECHOS A RECIBIR EFECTIVO O EQUIVALENTES A LARGO PLAZO		
(Pesos)		
CONCEPTO	SEP 2021	DIC 2020
Documentos por Cobrar a Largo Plazo	47 674 755	47 884 133
Deudores Diversos a Largo Plazo	45 841 675	45 796 099
Prestamos Otorgados a Largo Plazo	244 727	280 317
Otros Derechos a Recibir Efectivo o Equivalentes a Largo Plazo	10 874 342	10 874 342
SUMAS	104 635 499	104 834 891

Bienes Inmuebles, Infraestructura y Construcciones en Proceso

Este rubro del activo al 30 de septiembre de 2021 refleja la cifra de 2 mil 59.6 millones de pesos y representa el valor de los bienes inmuebles, como son: edificios no habitacionales, terrenos propiedad de los Órganos Autónomos, así como, el valor de las obras que se encuentran en proceso de ejecución, además, del valor de las obras terminadas por transferir.

Del total del activo no circulante, este rubro representa el 47.4 por ciento.

BIENES INMUEBLES, INFRAESTRUCTURA Y CONSTRUCCIONES EN PROCESO		
(Pesos)		
CONCEPTO	SEP 2021	DIC 2020
Terrenos	83 388 236	83 388 236
Edificios no Habitacionales	1 476 361 151	1 417 106 998
Construcciones en Proceso en Bienes Propios	499 826 974	535 102 637
SUMAS	2 059 576 361	2 035 597 871

Bienes Muebles

Este rubro del activo refleja el valor de los bienes muebles que poseen los Órganos Autónomos y que al 30 de septiembre de 2021, asciende a 1 mil 519.9 millones de pesos y representa el 35.0 por ciento respecto al total del activo no circulante, integrándose por: mobiliario y equipo de administración, mobiliario y equipo educacional y recreativo, equipo e instrumental médico y de laboratorio, vehículos y equipo de transporte, equipo de defensa y seguridad, maquinaria, otros equipos y herramientas, colecciones, obras de arte y objetos valiosos y activos biológicos; los cuales son necesarios para cubrir la operatividad y el desarrollo de las funciones de los diferentes organismos que la conforman.

BIENES MUEBLES		
(Pesos)		
CONCEPTO	SEP 2021	DIC 2020
Mobiliario y Equipo de Administración	391 715 068	391 667 214
Mobiliario y Equipo Educacional y Recreativo	85 470 725	85 330 494
Equipo e Instrumental Médico y de Laboratorio	166 666 568	164 963 131
Vehículos y Equipo de Transporte	502 356 253	474 387 936
Equipo de Defensa y Seguridad	60 065 374	60 065 374
Maquinaria, Otros Equipos y Herramientas	310 502 378	317 448 211
Colecciones, Obras de Arte y Objetos Valiosos	1 120 263	1 120 263
Activos Biológicos	2 076 883	2 133 762
SUMAS	1 519 973 512	1 497 116 385

Activos Intangibles

Al 30 de septiembre de 2021, este rubro asciende a 82.6 millones de pesos y representa el valor de todos los bienes intangibles como son: software, patentes, marcas y derechos, licencias, concesiones y franquicias y otros activos intangibles, los cuales son necesarios para la operatividad y funcionamiento de las áreas administrativas de los Órganos Autónomos y representa el 2.0 por ciento del activo no circulante.

ACTIVOS INTANGIBLES		
(Pesos)		
CONCEPTO	SEP 2021	DIC 2020
Software	30 320 574	29 660 667
Patentes, Marcas y Derechos	10 688	10 688
Concesiones y Franquicias	1 200 000	1 200 000
Licencias	51 114 409	51 124 233
Otros Activos Intangibles	0	1 080 480
SUMAS	82 645 671	83 076 068

Depreciación, Deterioro y Amortización Acumulada de Bienes

Este rubro del activo refleja un saldo negativo por 11.3 millones de pesos, representa una disminución del 0.3 por ciento del activo no circulante y muestra el valor de la depreciación y amortización efectuada a los bienes tangibles e intangibles, que forman parte de los activos de los Órganos Autónomos, utilizando el procedimiento establecido en los marcos normativos contables con los documentos armonizados, aplicados para el ejercicio fiscal 2021, aprobado por el Consejo Nacional de Armonización Contable (CONAC).

DEPRECIACIÓN, DETERIORO Y AMORTIZACIÓN ACUMULADA DE BIENES		
(Pesos)		
CONCEPTO	SEP 2021	DIC 2020
Depreciación Acumulada de Bienes Muebles	(11 304 752)	(11 334 522)
Amortización Acumulada de Activos Intangibles	(23 491)	(23 491)
SUMAS	(11 328 243)	(11 358 013)

Activos Diferidos

El saldo de este rubro asciende a 573.9 millones de pesos y se integra por anticipos a proveedores por adquisición de bienes y prestación de servicios por 5.1 millones de pesos, así también, la cantidad de 568.8 por operaciones financieras transitorias para ser regularizadas al 30 de septiembre de 2021, de los cuales 433.9 millones de pesos corresponde a ejercicios anteriores y 134.9 millones de pesos del periodo que se informa.

A la fecha que se informa este rubro representa el 13.2 por ciento respecto al total del activo no circulante.

ACTIVOS DIFERIDOS		
(Pesos)		
CONCEPTO	SEP 2021	DIC 2020
Anticipos a Largo Plazo	5 122 803	5 122 803
Otros Activos Diferidos	568 768 455	448 219 316
SUMAS	573 891 258	453 342 119

Otros Activos no Circulantes

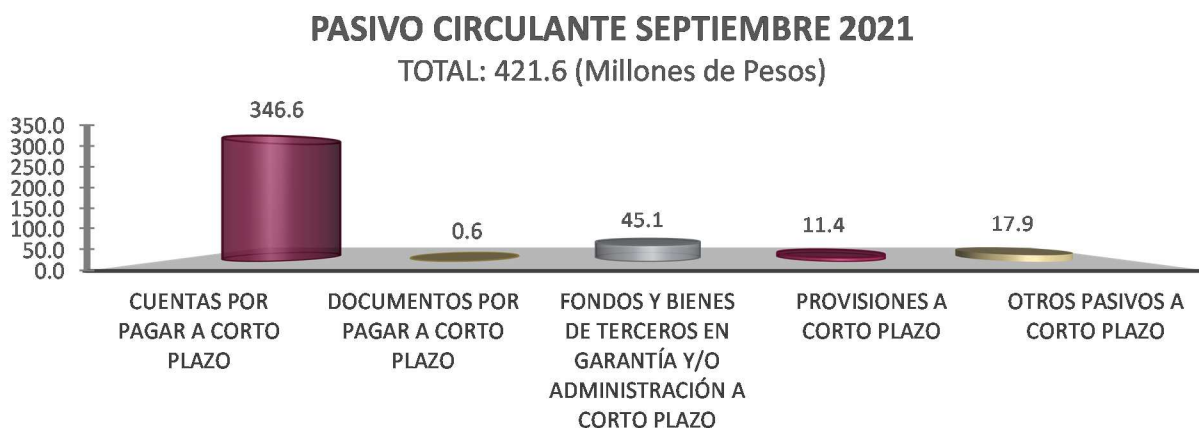
Al periodo que se informa, el saldo de este rubro asciende a 0.2 millones de pesos y se integra por los bienes que fueron otorgados en calidad de comodato de la Universidad Autónoma de Chiapas al Hospital Regional de Tuxtla Gutiérrez para beneficiar a la comunidad estudiantil.

OTROS ACTIVOS NO CIRCULANTES		
(Pesos)		
CONCEPTO	SEP 2021	DIC 2020
Bienes en Comodato	171 535	171 535
SUMAS	171 535	171 535

PASIVO

Es el conjunto de cuentas que permite el registro de las obligaciones contraídas por los Órganos Autónomos, para el desarrollo de sus funciones y la prestación de los servicios públicos. Al 30 de septiembre de 2021, los estados financieros reflejan principalmente pasivo circulante o corto plazo, es decir, aquellas obligaciones en que la exigibilidad de pago es menor a un año, así también, pasivo no circulante o a largo plazo que representa las obligaciones con vencimiento posterior a un año.

Pasivo Circulante



Cuentas por Pagar a Corto Plazo

Este rubro del pasivo, refleja el registro de prestaciones salariales como son: sueldos, y aguinaldo devengado no pagado a la fecha que se informa, las aportaciones patronales al IMSS, INFONAVIT, e Impuesto Sobre Nóminas, los compromisos contraídos por la adquisición de bienes de consumo e inventariables, por la contratación de servicios con proveedores, y por las obligaciones contraídas con contratistas por obra.

Se incluyen en este rubro, el registro de las retenciones por servicios personales: seguro de vida, ISSS, cuota FPSSTSP, cuota IMSS, crédito INFONAVIT e INFONACOT Cuota ISSSTE, cuota FOVISSSTE, SAR, fondo de ahorro, recuperación de préstamos, pensión alimenticia, previsión para gastos funerarios; además, de las retenciones y contribuciones a favor de terceros, 2 por ciento sobre nóminas de prestadores de servicios, IVA por pagar, ISR por finiquitos, así como, el ISR por honorarios y/o arrendamiento de inmuebles.

Por otra parte, se incluyen los recursos por subsidios a organismos públicos de los Órganos Autónomos, así como los rendimientos bancarios, los reintegros, recursos por gastos de operación y las cuotas pagadas en demasía.

El saldo de este rubro al 30 de septiembre de 2021 ascendió a 346.6 millones de pesos, y representa el 82.2 por ciento del total del pasivo circulante.

Cuentas por pagar a corto plazo		
(Pesos)		
CONCEPTO	SEP 2021	DIC 2020
Servicios Personales por Pagar a Corto Plazo	20 254 388	17 949 064
Proveedores por Pagar a Corto Plazo	1 611 521	23 429 799
Contratistas por Obras Públicas por Pagar a Corto Plazo	0	4 272 157
Transferencias Otorgadas por Pagar a Corto Plazo	417 400	566 677
Retenciones y Contribuciones por Pagar a Corto Plazo	323 791 323	410 024 023
Otras Cuentas por Pagar a Corto Plazo	529 146	628 930
SUMAS	346 603 778	456 870 650

Documentos por Pagar a Corto Plazo

Al 30 de septiembre de 2021, este rubro asciende a 0.6 millones de pesos, y se integra por el registro de las retenciones por servicios personales: pensión alimenticia, además, por las retenciones a favor de terceros, como: el 2 por ciento sobre nóminas, ISR por honorarios y/o arrendamiento, pensión alimenticia, y por finiquitos de la Universidad Autónoma de Chiapas, pendientes de liquidar.

También, incluye las retenciones efectuadas por los siguientes conceptos:

- 1 por ciento de Aportación al Estado para Obras de Beneficio Social,
- 3 por ciento por gastos de operación, y
- 5 al millar de Inspección y Vigilancia.

Del total del pasivo circulante, este rubro representa el 0.1 por ciento.

DOCUMENTOS POR PAGAR A CORTO PLAZO		
(Pesos)		
CONCEPTO	SEP 2021	DIC 2020
Otros Documentos por Pagar a Corto Plazo	592 142	6 420 917
SUMAS	592 142	6 420 917

Fondos y Bienes de Terceros en Garantía y/o Administración a Corto Plazo

Al 30 de septiembre de 2021, este rubro se integra por adeudos por gastos funerarios del personal de la Universidad Autónoma de Chiapas, por una cantidad de 45.1 millones de pesos. Representando el 10.7 por ciento del total del pasivo circulante.

FONDOS Y BIENES DE TERCEROS EN GARANTÍA Y/O ADMINISTRACIÓN A CORTO PLAZO		
(Pesos)		
CONCEPTO	SEP 2021	DIC 2020
Otros Fondos de Terceros en Garantía y/o Administración a Corto Plazo	45 085 304	145 107 602
SUMAS	45 085 304	145 107 602

Provisiones a Corto Plazo

Este rubro representa la provisión para contingencias a corto plazo para hacer frente a casos fortuitos, que resulten de la operatividad de los organismos públicos que conforman los órganos autónomos. A la fecha que se informa este rubro representa el 2.7 por ciento respecto al total del pasivo circulante, con importe de 11.4 millones de pesos.

PROVISIONES A CORTO PLAZO		
(Pesos)		
CONCEPTO	SEP 2021	DIC 2020
Provision para Contingencias a Corto Plazo	11 422 309	86 206 269
SUMAS	11 422 309	86 206 269

Otros Pasivos a Corto Plazo

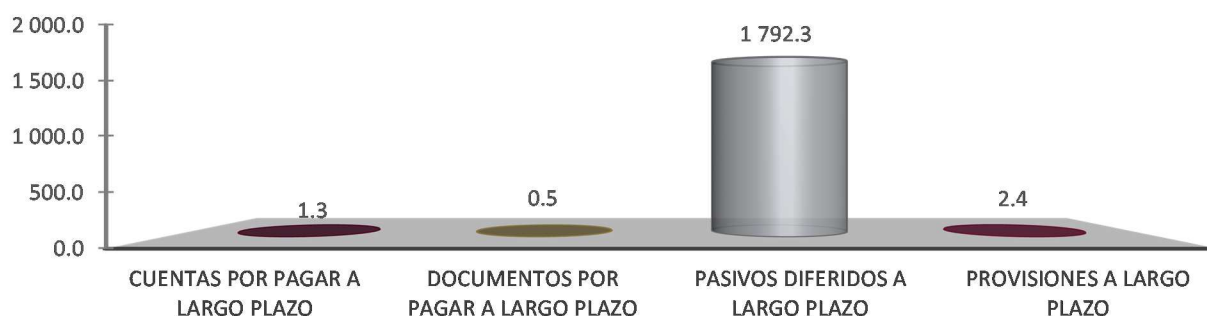
Al 30 de septiembre, este rubro asciende a 17.9 millones de pesos y está integrado principalmente por los ingresos por clasificar pendiente de recaudar, así como, los abonos bancarios por aclarar. Este rubro representa el 4.3 por ciento del pasivo circulante.

OTROS PASIVOS A CORTO PLAZO		
(Pesos)		
CONCEPTO	SEP 2021	DIC 2020
Ingresos por Clasificar	576 602	2 519 907
Otros Pasivos Circulantes	17 299 823	5 717 914
SUMAS	17 876 425	8 237 821

No Circulante

PASIVO NO CIRCULANTE SEPTIEMBRE 2021

TOTAL: 1 796.5 (Millones de Pesos)



Cuentas por Pagar a Largo Plazo

Este rubro del pasivo no circulante refleja el registro de los compromisos contraídos a largo plazo, por la adquisición de bienes de consumo e inventariables, por la contratación de servicios y por otras deudas comerciales con proveedores, indispensables para la operatividad de los Órganos Autónomos, mismos que se encuentran pendientes de liquidar.

El saldo de este rubro al 30 de septiembre de 2021 ascendió a 1.3 millones de pesos, y representan el 0.1 por ciento del pasivo no circulante.

CUENTAS POR PAGAR A LARGO PLAZO		
(Pesos)		
CONCEPTO	SEP 2021	DIC 2020
Proveedores por Pagar a Largo Plazo	1 286 270	1 286 270
SUMAS	1 286 270	1 286 270

Documentos por Pagar a Largo Plazo

Este rubro se integra por el registro de las retenciones por servicios personales: pensión alimenticia, además, por las retenciones a favor de terceros, como: el 2 por ciento sobre nóminas, el ISR por honorarios y/o arrendamiento, y por finiquitos, de la Universidad Autónoma de Chiapas, pendientes de liquidar.

Además, incluye las retenciones efectuadas por los siguientes conceptos:

- 1 por ciento de Aportación al Estado para Obras de Beneficio Social, y
- 5 al millar de Inspección y Vigilancia.

El saldo al 30 de septiembre de 2021 es de 0.5 millones de pesos.

DOCUMENTOS POR PAGAR A LARGO PLAZO		
(Pesos)		
CONCEPTO	SEP 2021	DIC 2020
Otros Documentos por Pagar a Largo Plazo	472 599	472 599
SUMAS	472 599	472 599

Pasivos Diferidos a Largo Plazo

Este rubro del pasivo no circulante se integra por el registro de prestaciones salariales como son: sueldos y salarios, y aguinaldo devengado no pagado a la fecha que se informa, las aportaciones patronales al IMSS, ISSSTE, FOVISSSTE, SAR, INFONAVIT, FONACOT, y el 2 por ciento del Impuesto Sobre Nóminas.

También, forman parte los recursos de ayudas sociales para personas, asimismo, por las aportaciones a fideicomisos, aportaciones para seguros, viáticos, y los abonos bancarios por aclarar.

Se incluyen en este rubro, el registro de las retenciones por servicios personales: seguro de vida, disciplinarios, ISSS, fondo de ahorro, recuperación de préstamos, pensión alimenticia; además, de las retenciones y contribuciones a favor de terceros, 2 por ciento sobre nóminas de prestadores de servicios, IVA retenido, ISR por finiquitos y por servicios especiales, así como, el ISR por honorarios y/o arrendamiento de inmuebles.

Por otra parte, dentro este rubro se encuentra adeudos por gastos funerarios, y la actualización y recargos.

El saldo de este rubro al 30 de septiembre de 2021, ascendió a 1 mil 792.3 millones de pesos, y representa el 99.8 por ciento del total del pasivo no circulante.

PASIVOS DIFERIDOS A LARGO PLAZO		
(Pesos)		
CONCEPTO	SEP 2021	DIC 2020
Otros Pasivos Diferidos a Largo Plazo	1 792 319 089	2 074 329 759
SUMAS	1 792 319 089	2 074 329 759

Fondos y Bienes de Terceros en Garantía y/o Administración a Largo Plazo

Este rubro al 30 de septiembre de 2021, representa las Obligaciones con Recursos Ajenos del Instituto de Elecciones y Participación Ciudadana con el Instituto Nacional de Pueblos Indígenas (INPI).

FONDOS Y BIENES DE TERCEROS EN GARANTIA Y/O ADMINISTRACION A LARGO PLAZO		
(Pesos)		
CONCEPTO	SEP 2021	DIC 2020
Fondos en Administracion a Largo Plazo	22 719	22 719
SUMAS	22 719	22 719

Provisiones a Largo Plazo

Al 30 de septiembre de 2021, este rubro refleja la cantidad de 2.4 millones de pesos y se integra por la provisión para demandas, pensiones, jubilaciones y juicios a largo plazo, para hacer frente a casos fortuitos que resulten de la operatividad de los Órganos Autónomos. Este rubro representa el 0.1 por ciento del total del pasivo no circulante.

PROVISIONES A LARGO PLAZO		
(Pesos)		
CONCEPTO	SEP 2021	DIC 2020
Provisión para Demandas y Juicios a Largo Plazo	11 698	11 698
Provisión para Pensiones a Largo Plazo	1 637 000	1 637 000
Provisión para Contingencia a Largo Plazo	760 727	760 727
SUMAS	2 409 425	2 409 425

AL ESTADO DE ACTIVIDADES

El resultado obtenido del 1 de enero al 30 de septiembre de 2021 representa un ahorro de 361.6 millones de pesos y se obtiene de restar a los ingresos percibidos contra los gastos y otras pérdidas sin considerar los recursos destinados en la adquisición de bienes muebles e inmuebles consideradas como inversión, así como, recursos comprometidos de gasto de inversión.

Ingresos y Otros Beneficios

Los ingresos ascienden a 4 mil 263.8 millones de pesos, integrado principalmente por los ingresos recibidos a través de Transferencias, Asignaciones, Subsidios y Subvenciones, Pensiones y Jubilaciones, así como, por Venta de Bienes y Prestación de Servicios por concepto de colegiatura, inscripción, exámenes, así como rendimientos bancarios, diferencias a favor en el pago de impuestos, reintegros, bonificaciones y por apertura de cuentas bancarias.

Gastos y Otras Pérdidas

Los gastos y otras pérdidas son aquellas cuentas que registran los gastos de funcionamiento de los Órganos Autónomos, Transferencias, Asignaciones, Subsidios y Otras Ayudas, aplicados en proyectos productivos a favor de la ciudadanía.

Se incluyen dentro de este rubro gastos de operación con ingresos propios, así como, el registro por pérdida, obsolescencia y deterioro de bienes muebles, así como, el registro de aquellos bienes enajenables e inventariables, cuyo costo unitario de adquisición no sobrepasa 70 veces el valor de la Unidad de Medida y Actualización (UMA), y por los redondeos a cargo por concepto de pagos de facturas e impuestos, al 30 de septiembre de 2021.

Este rubro asciende a un importe de 3 mil 902.2 millones de pesos.

A continuación, se presenta la conciliación entre los ingresos presupuestarios y contables, así como, entre los egresos presupuestarios y los gastos contables:

CONCILIACIÓN ENTRE LOS INGRESOS PRESUPUESTARIOS Y CONTABLES CONSOLIDADO
ÓRGANOS AUTÓNOMOS
DEL 1 DE ENERO AL 30 DE SEPTIEMBRE DE 2021
(Pesos)

Total de Ingresos Presupuestarios	4 155 131 307
Más Ingresos Contables No Presupuestarios	108 627 969
Ingresos Financieros	5 542 595
Incremento por Variación de Inventarios	0
Disminución del Exceso de Estimaciones por Pérdida o Deterioro u Obsolescencia	0
Disminución del Exceso de Provisiones	0
Otros Ingresos y Beneficios Varios	31 308
Otros Ingresos Contables No Presupuestarios	103 054 066
Menos Ingresos Presupuestarios No Contables	0
Aprovechamientos Patrimoniales	0
Ingresos Derivados de Financiamientos	0
Otros Ingresos Presupuestarios No Contables	0
Total de Ingresos Contables	4 263 759 276

Fuente: Secretaría de Hacienda.

CONCILIACIÓN ENTRE LOS EGRESOS PRESUPUESTARIOS Y LOS GASTOS CONTABLES CONSOLIDADO
ÓRGANOS AUTÓNOMOS
DEL 1 DE ENERO AL 30 DE SEPTIEMBRE DE 2021
(Pesos)

Total de Egresos Presupuestarios	3 571 918 032
Menos Egresos Presupuestarios No Contables	60 525 071
Materias Primas y Materiales de Producción y Comercialización	0
Materiales y Suministros	0
Mobiliario y Equipo de Administración	3 391 175
Mobiliario y Equipo Educacional y Recreativo	1 983 493
Equipo e Instrumental Médico y de Laboratorio	1 611 621
Vehículos y Equipo de Transporte	31 520 021
Equipo de Defensa y Seguridad	0
Maquinaria, Otros Equipos y Herramientas	422 858
Activos Biológicos	0
Bienes Inmuebles	11 047 344
Activos Intangibles	57 139
Obra Pública en Bienes de Dominio Público	0
Obra Pública en Bienes Propios	10 491 420
Acciones y Participaciones de Capital	0
Compra de Títulos y Valores	0
Concesión de Préstamos	0
Inversiones en Fideicomisos, Mandatos y Otros Análogos	0
Provisiones para Contingencias y Otras Erogaciones Especiales	0
Amortización de la Deuda Pública	0
Adeudos de Ejercicios Fiscales Anteriores (ADEFAS)	0
Otros Egresos Presupuestarios No Contables	0
Más Gastos Contables No Presupuestarios	390 773 545
Estimaciones, Depreciaciones, Deterioros, Obsolescencia y Amortizaciones	19 968 824
Provisiones	0
Disminución de Inventarios	0
Aumento por Insuficiencia de Estimaciones por Pérdida o Deterioro u Obsolescencia	0
Aumento por Insuficiencia de Provisiones	0
Otros Gastos	197 066
Otros Gastos Contables No Presupuestarios	370 607 655
Total de Gastos Contables	3 902 166 506

Fuente: Secretaría de Hacienda.

AL ESTADO DE VARIACIÓN EN LA HACIENDA PÚBLICA

La Hacienda Pública representa el importe de los bienes y derechos, propiedad de los Órganos Autónomos, dicho importe es modificado principalmente por el resultado positivo obtenido al periodo que se informa el cual asciende a 361.6 millones de pesos y representa los recursos comprometidos de gasto de inversión para la continuidad de obras en proceso, de la misma manera, es afectado por el resultado derivado del registro de operaciones de ejercicios anteriores por reintegros, depuración de saldos, y transferencias para regularizar operaciones transitorias; a la fecha, la Hacienda Pública refleja un saldo de 3 mil 112.0 millones de pesos.

El aumento o disminución al patrimonio, derivado del registro de los incrementos o decrementos realizados al patrimonio, a la fecha que se informa, presenta una modificación positiva neta al patrimonio de 719.3 millones de pesos.

AL ESTADO DE FLUJOS DE EFECTIVO

El Estado de Flujos de Efectivo de los Órganos Autónomos, muestra los flujos de efectivo, conformado por los elementos básicos: origen y aplicación de los recursos.

El incremento neto en el efectivo y equivalentes al efectivo al 30 de septiembre de 2021 asciende a 56.7 millones de pesos.

Flujo de Efectivo de las Actividades de Operación

Durante el periodo que se informa, los Órganos Autónomos presentaron ingresos de gestión por la cantidad de 4 mil 263.8 millones de pesos. El gasto de funcionamiento devengado por el periodo comprendido por el 1 de enero al 30 de septiembre de 2021 asciende a 3 mil 902.2 millones de pesos, el cual representa un flujo neto positivo por actividades de operación por un importe de 361.6 millones de pesos.

Flujo de Efectivo de las Actividades de Inversión

Durante el periodo que se informa, los Órganos Autónomos reflejaron ingresos de inversión por la cantidad de 446.8 millones de pesos. El gasto de inversión devengado por el periodo comprendido por el 1 de enero al 30 de septiembre de 2021 refleja la cifra de 301.8 millones de pesos, el cual representa un flujo neto a la baja por actividades de inversión por un importe a la baja de 145 millones de pesos.

Flujo de Efectivo de las Actividades de Financiamiento

Durante el periodo que se informa, los Órganos Autónomos reflejaron ingresos por financiamiento por la cantidad de 13.9 millones de pesos. La aplicación por actividades de financiamiento por el periodo comprendido por el 1 de enero al 30 de septiembre de 2021 asciende a 577.2 millones de pesos, el cual representa un flujo neto negativo por actividades de financiamiento por un importe de 563.3 millones de pesos.

EFFECTIVO Y EQUIVALENTES		
(Pesos)		
CONCEPTO	SEP 2021	DIC 2020
Efectivo	710 368	151 830
Bancos/Dependencias y Otros	389 875 809	423 198 585
Inversiones Temporales (hasta 3 meses)	293 470 006	44 248 962
Fondos con Afectación Específica	244 350 998	517 580 031
Depósitos de Fondos de Terceros en Garantía y/o Administración	1 836 388	1 705 785
Otros Efectivos y Equivalentes	6 433	68 058
Total de Efectivo y Equivalentes	930 250 002	986 953 251

Fuente: Secretaría de Hacienda.

A continuación, se presenta la Conciliación de los Flujos de Efectivo Netos de las Actividades de Operación y los saldos de Resultados del Ejercicio (Ahorro/Desahorro):

CONCILIACIÓN DE LOS FLUJOS DE EFECTIVO NETOS DE LAS ACTIVIDADES DE OPERACIÓN Y LOS SALDOS DE RESULTADOS DEL EJERCICIO (AHORRO/DESAHORRO)

(Pesos)

CONCEPTO	SEP 2021	DIC 2020
Ahorro/Desahorro antes de Rubros Extraordinarios	361 592 770	44 858 730
Movimientos de partidas (o rubros) que no afectan al efectivo		
Incrementos en las Provisiones	0	0
Flujos de Efectivo Netos de las Actividades de Operación	361 592 770	44 858 730

Fuente: Secretaría de Hacienda.

NOTAS DE MEMORIA

Representan los movimientos de valores que no afecten o modifiquen el balance de los Órganos Autónomos, sin embargo, su incorporación en libros es necesaria con fines de recordatorio contable, de control y en general sobre los aspectos administrativos, o bien, para consignar sus derechos o responsabilidades contingentes que puedan, o no, presentarse en el futuro.

CONTABLES

Valores

Los Valores, corresponden al Fondo para el Desarrollo y Mejora de la Procuración de Justicia de los Órganos Autónomos, que tiene como objetivo llevar un registro detallado, minucioso y exacto de los ingresos transitorios y definitivos que por cualquier naturaleza se efectúen, así como un sistema de control riguroso de los rescates que se realicen, el cual asciende a 34.8 millones de pesos.

VALORES		
(Pesos)		
CONCEPTO	SEP 2021	DIC 2020
Valores en Custodia	34 845 071	34 051 921
SUMAS	34 845 071	34 051 921

Fuente: Secretaría de Hacienda.

Emisión de Obligaciones

Este rubro representa el valor nominal de la deuda contraída mediante contratos de préstamos y otras obligaciones de la deuda pública interna y externa de la Universidad Autónoma de Chiapas, reflejando una cifra de 236.2 millones de pesos.

EMISIÓN DE OBLIGACIONES

(Pesos)

CONCEPTO	SEP 2021	DIC 2020
Suscripción de Contratos de Préstamos y Otras Obligaciones de la Deuda Pública Interna	234 665 139	234 665 139
Suscripción de Contratos de Préstamos y Otras Obligaciones de la Deuda Pública Externa	1 492 315	1 492 315
SUMAS	236 157 454	236 157 454

Fuente: Secretaría de Hacienda.

Juicios

Los Juicios presentan la cifra de 11.6 millones de pesos y están integrados por litigios judiciales que pueden derivar una obligación de pago por parte de la Universidad Autónoma de Chiapas.

JUICIOS

(Pesos)

CONCEPTO	SEP 2021	DIC 2020
Demandas Judicial en Proceso de Resolución	11 576 102	11 576 102
SUMAS	11 576 102	11 576 102

Fuente: Secretaría de Hacienda.

Bienes en Concesionados o en Comodato

Los Bienes en Concesionados o en Comodato representan los bienes muebles otorgados para su uso y resguardo de la Fiscalía General del Estado, por un saldo de 20.6 millones de pesos.

BIENES EN CONCESIONADOS O EN COMODATO

(Pesos)

CONCEPTO	SEP 2021	DIC 2020
Bienes Bajo Contrato en Comodato	20 565 959	6 078 827
SUMAS	20 565 959	6 078 827

Fuente: Secretaría de Hacienda.

PRESUPUESTARIAS

Estado Analítico de Ingresos Presupuestales

Al inicio del ejercicio 2021, se aprobó un presupuesto de ingresos de 4 mil .4 millones de pesos, sin embargo, las estrategias implementadas reflejaron un incremento de 1 mil 72.3 millones de pesos al presupuesto estimado para el periodo que se informa.

Los ingresos recaudados durante el periodo del 1 de enero al 30 de septiembre del ejercicio 2021, ascendieron a la cantidad de 4 mil 195.4 millones de pesos, presentado un avance del 104.9 por ciento, respecto al programado para el periodo que se informa.

Los ingresos derivados de recursos provenientes del gobierno federal representaron el 97.4 por ciento del total de los ingresos recaudados, con un importe de 4 mil 86.8 millones de pesos, integrándose de 3 mil 121 millones de pesos por concepto de Transferencias, Asignaciones, Subsidios y Subvenciones, y Pensiones y Jubilaciones, y de 965.8 millones

de pesos por Participaciones, Aportaciones, Convenios, Incentivos Derivados de la Colaboración Fiscal y Fondos Distintos de Aportaciones.

A continuación, se presenta el Estado Analítico de Ingresos Presupuestales de acuerdo con la clasificación indicada en las notas de memoria de los Estados Financieros emitidos por el CONAC.

GOBIERNO CONSTITUCIONAL DEL ESTADO DE CHIAPAS					
ORGANOS AUTÓNOMOS					
ESTADO ANALÍTICO DE INGRESOS					
DEL 1 DE ENERO AL 30 DE SEPTIEMBRE DE 2021					
(Pesos)					
RUBRO DE INGRESOS	INGRESO				
	ESTIMADO	AMPLIACIONES / REDUCCIONES	MODIFICADO	DEVENGADO	RECAUDADO
TOTAL	4 000 358 714	1 072 253 769	5 072 612 483	4 195 350 415	4 195 350 415
Impuestos	0	0	0	0	0
Cuotas y Aportaciones de Seguridad Social	0	0	0	0	0
Contribución de Mejoras	0	0	0	0	0
Derechos	0	0	0	0	0
Productos	0	5 542 595	5 542 595	5 542 595	5 542 595
Aprovechamientos	0	0	0	0	0
Ingresos por Venta de Bienes y Prestación de Servicios y Otros Ingresos	141 631 001	7 251 912	148 882 913	103 054 066	103 054 066
Participaciones y Aportaciones, Convenios, Incentivos Derivados de la Colaboración Fiscal y Fondos Distintos de Aportaciones	1 292 808 571	(68 786 573)	1 224 021 998	965 768 554	965 768 554
Transferencias, Asignaciones, Subsidios y Subvenciones, y Pensiones y Jubilaciones	2 565 919 142	1 128 245 835	3 694 164 977	3 120 985 200	3 120 985 200
Ingresos Derivados de Financiamientos	0	0	0	0	0

Fuente: Secretaría de Hacienda.

Estado del Ejercicio del Presupuesto

El Estado del Ejercicio del Presupuesto de los Órganos Autónomos del Estado de Chiapas, refleja al 30 de septiembre del 2021, una modificación neta positiva al Presupuesto Aprobado Anual de 1 mil 128.0 millones de pesos representando un 29.2 por ciento mayor, llegando a un monto de 4 mil 986.8 millones de pesos, al periodo que se informa.

El Presupuesto Devengado a la fecha que se informa fue de 3 mil 571.9 millones de pesos, de los cuales se aplicaron en Transferencias, Asignaciones, Subsidios y Otras Ayudas la cifra de 1 mil 825.4 millones de pesos, que representa el 51.1 por ciento del total devengado; así como 741.7 millones de pesos a Servicios Personales, equivalente al 20.8 por ciento del devengo total; asimismo, 728.6 millones de pesos a Servicios Generales, representando el 20.4 por ciento del devengado total; también se aplicaron 214.6 millones de pesos para materiales y suministros, equivalente al 6.0 por ciento del devengo total; entre los rubros mas sobresalientes.

ÓRGANOS AUTÓNOMOS
Estados e Información Contable al 3er. Trimestre 2021

GOBIERNO CONSTITUCIONAL DEL ESTADO DE CHIAPAS
ÓRGANOS AUTÓNOMOS
ESTADO ANALÍTICO DEL EJERCICIO DEL PRESUPUESTO DE EGRESOS
CLASIFICACIÓN POR OBJETO DEL GASTO (CAPÍTULO)
DEL 1 DE ENERO AL 30 DE SEPTIEMBRE DE 2021
(Pesos)

CONCEPTO	PRESUPUESTO DE EGRESOS				
	APROBADO ANUAL	AMPLIACIONES / REDUCCIONES	MODIFICADO	DEVENGADO	PAGADO
TOTAL	3 858 727 713	1 128 033 297	4 986 761 010	3 571 918 032	3 541 268 754
Servicios Personales	1 177 614 213	51 059 869	1 228 674 082	741 663 855	714 570 375
Materiales y Suministros	240 808 028	28 779 448	269 587 476	214 612 646	214 399 615
Servicios Generales	496 741 198	453 178 967	949 920 165	728 606 379	727 534 180
Transferencias, Asignaciones, Subsidios y Otras Ayudas	1 842 547 629	545 136 844	2 387 684 473	1 825 384 524	1 823 275 725
Bienes Muebles, Inmuebles e Intangibles	75 076 645	(1 736 060)	73 340 585	51 053 356	50 891 588
Inversión Pública	0	77 448 377	77 448 377	10 491 420	10 491 420
Inversiones Financieras y Otras Provisiones	25 940 000	(25 940 000)	0	0	0
Participaciones y Aportaciones	0	105 852	105 852	105 852	105 852
Deuda Pública	0	0	0	0	0

Fuente: Secretaría de Hacienda.

NOTAS DE GESTIÓN ADMINISTRATIVA

Las Notas de Gestión Administrativa Consolidados de los Órganos Autónomos se integran con la información del Instituto de Elecciones y Participación Ciudadana, Comisión Estatal de los Derechos Humanos, Fiscalía General del Estado, Tribunal Electoral del Estado de Chiapas, Instituto de Transparencia, Acceso a la Información y Protección de Datos Personales del Estado de Chiapas y de la Universidad Autónoma de Chiapas, mismas que podrán ser consultadas en la información de cada ente público.

RAZONES FINANCIERAS

El análisis a los estados financieros a través de razones financieras proporciona indicadores que suministran información para ayudar a tener una mejor interpretación de dichos estados, determinando las causas y tendencias favorables con la finalidad de no tomar decisiones con efectos negativos.

A los resultados obtenidos al 30 de septiembre del ejercicio fiscal 2021, se aplicaron las siguientes razones financieras:

Nombre	VARIABLES DE CÁLCULO	Unidad de Medida	Algoritmo	Razón	Interpretación del Resultado	Gráfico
Liquidez	E = Efectivo y Equivalentes DREE = Derechos a Recibir Efectivo o Equivalentes	Porcentaje	$\frac{E + DREE}{PC}$	965.3	Muestra la capacidad para cubrir las obligaciones a corto plazo en forma inmediata, es decir, pesos disponibles para cubrir cada peso de deuda a corto plazo	
	PC = Pasivo Circulante		421.6	2.3		
Índice de Solvencia	AC = Activo Circulante	Porcentaje	$\frac{AC}{PC}$	987.2	Indica los pesos disponibles del activo circulante para liquidar sus obligaciones a corto plazo	
	PC = Pasivo Circulante		421.6	2.3		
Prueba de Ácido	AC = Activo Circulante INV = Inventarios A = Almacenes	Porcentaje	$\frac{AC - (INV + A)}{PC}$	986.5	Determina los pesos disponibles en activos de conversión inmediata en efectivo para cubrir obligaciones a corto plazo	
	PC = Pasivo Circulante		421.6	2.3		

Los Estados Financieros muestran un resultado de 2.3 pesos de **liquidez y disponibilidad inmediata** para hacer frente a cada peso de los compromisos de corto plazo.

La razón de **solvencia** muestra que los Órganos Autónomos cuentan con 2.3 pesos para cubrir cada peso que debe por sus compromisos a corto plazo.

La **prueba del ácido** indica que los Órganos Autónomos cuentan con 2.3 pesos de activos de conversión inmediata en efectivo por cada peso de pasivos a corto plazo.

La posición financiera que guardan los Órganos Autónomos muestra los ingresos y egresos al 30 de septiembre del ejercicio 2021.

REPORTE ANALÍTICO DEL ACTIVO NO CIRCULANTE

A continuación, se presentan los saldos por tipo de activo no circulante registrado en los estados financieros consolidados de los Órganos Autónomos, al 30 de septiembre de 2021. Este reporte muestra el total de las adquisiciones que cada uno de los organismos públicos integran su patrimonio.

INTEGRACIÓN DE LA CUENTA: INVERSIONES FINANCIERAS A LARGO PLAZO					
AL 30 DE SEPTIEMBRE DE 2021					
ORGANISMO PÚBLICO	PARCIAL	SALDO AL 31 DE DICIEMBRE DE 2020	FIDEICOMISOS, MANDATOS Y CONTRATOS ANÁLOGOS		SALDO AL 30 DE SEPTIEMBRE DE 2021
			AUMENTO	DISMINUCIÓN	
Fiscalía General del Estado		655 727	5 622 184	640 681	5 637 230
Fondo contra la Delincuencia Organizada (FOCODO)	655 727		5 622 184	640 681	
Universidad Autónoma de Chiapas		9 116 166	191 027	1 564 395	7 742 798
Programa de Mejoramiento del Profesorado (PROMEP)	8 962 651		0	0	
Pensiones y Jubilaciones	149 392		0	0	
Programa de Fortalecimiento de la Calidad Educativa (PFCE)	1 342		0	0	
Programa Integral de Fortalecimiento Institucional	0		191 027	1 564 395	
Programa de Fortalecimiento a la Excelencia Educativa (PROFEXE)	2 781		0	0	
SUMAS		9 771 893	5 813 211	2 205 076	13 380 028

Fuente: Secretaría de Hacienda.

INTEGRACIÓN DE LA CUENTA: DERECHOS A RECIBIR EFECTIVO O EQUIVALENTES A LARGO PLAZO		
AL 30 DE SEPTIEMBRE DE 2021		
ORGANISMO PÚBLICO	DOCUMENTOS POR COBRAR A LARGO PLAZO	DEUDORES DIVERSOS A LARGO PLAZO
Órganos Autónomos	47 884 133	45 841 675
Instituto de Elecciones y Participación Ciudadana	1 517 475	16 563 950
Comisión Estatal de los Derechos Humanos	1 433	1 173 643
Fiscalía General del Estado	0	22 076 544
Tribunal Electoral del Estado de Chiapas	0	14 940
Instituto de Transparencia, Acceso a la información pública y Protección de Datos Personales del Estado de Chiapas	0	18
Universidad Autónoma de Chiapas	46 365 225	6 012 580
SUMAS	47 674 755	45 841 675

Fuente: Secretaría de Hacienda.

INTEGRACIÓN DE LA CUENTA: DERECHOS A RECIBIR EFECTIVO O EQUIVALENTES A LARGO PLAZO					
AL 30 DE SEPTIEMBRE DE 2021					
ORGANISMO PÚBLICO	PARCIAL	SALDO AL 31 DE DICIEMBRE DE 2020	PRÉSTAMOS OTORGADOS A LARGO PLAZO		SALDO AL 30 DE SEPTIEMBRE DE 2021
			AUMENTO	DISMINUCIÓN	
Universidad Autónoma de Chiapas		244 727	0	0	244 727
Préstamos Otorgados al Personal de Confianza	206 994		0	0	
Préstamos Otorgados al Personal Docente	37 733		0	0	
SUMAS		244 727	0	0	244 727

Fuente: Secretaría de Hacienda.

ÓRGANOS AUTÓNOMOS
Estados e Información Contable al 3er. Trimestre 2021

INTEGRACIÓN DE LA CUENTA: DERECHOS A RECIBIR EFECTIVO O EQUIVALENTES A LARGO PLAZO
AL 30 DE SEPTIEMBRE DE 2021

ORGANISMO PÚBLICO	PARCIAL	SALDO AL 31 DE DICIEMBRE DE 2020	OTROS DERECHOS A RECIBIR EFECTIVO O EQUIVALENTES A LARGO		SALDO AL 30 DE SEPTIEMBRE DE 2021
			AUMENTO	DISMINUCIÓN	
Universidad Autónoma de Chiapas		10 874 342	0	0	10 874 342
Ingresos en Tránsito	10 874 342		0	0	
SUMAS		10 874 342	0	0	10 874 342

Fuente: Secretaría de Hacienda.

INTEGRACIÓN DE LA CUENTA: BIENES INMUEBLES, INFRAESTRUCTURA Y CONSTRUCCIONES EN PROCESO
AL 30 DE SEPTIEMBRE DE 2021

ORGANISMO PÚBLICO	TERRENOS	EDIFICIOS NO HABITACIONALES	CONSTRUCCIONES EN PROCESO EN BIENES PROPIOS
Órganos Autónomos	83 388 236	1 476 361 151	499 826 974
Instituto de Elecciones y Participación Ciudadana	0	32 873 700	0
Comisión Estatal de los Derechos Humanos	0	11 047 344	0
Fiscalía General del Estado	20 758 201	468 799 558	4 444 025
Universidad Autónoma de Chiapas	62 630 035	963 640 549	495 382 949
SUMAS	83 388 236	1 476 361 151	499 826 974

Fuente: Secretaría de Hacienda.

INTEGRACIÓN DE LA CUENTA: BIENES MUEBLES
AL 30 DE SEPTIEMBRE DE 2021

ORGANISMO PÚBLICO	MOBILIARIO Y EQUIPO DE ADMINISTRACIÓN	MOBILIARIO Y EQUIPO EDUCACIONAL Y RECREATIVO	EQUIPO E INSTRUMENTAL MÉDICO Y DE LABORATORIO	VEHÍCULOS Y EQUIPO DE TRANSPORTE	EQUIPO DE DEFENSA Y SEGURIDAD	MAQUINARIA, OTROS EQUIPOS Y HERRAMIENTAS	COLECCIONES, OBRAS DE ARTE Y OBJETOS VALIOSOS	ACTIVOS BIOLÓGICOS
Órganos Autónomos	391 715 068	85 470 725	166 666 568	502 356 253	60 065 374	310 502 378	1 120 263	2 076 883
Instituto de Elecciones y Participación Ciudadana	19 980 794	1 633 189	0	7 119 974	0	22 296 775	0	0
Comisión Estatal de los Derechos Humanos	7 585 039	551 598	0	6 887 392	0	805 998	0	0
Fiscalía General del Estado	128 269 518	5 891 626	77 847 113	427 520 415	60 065 374	208 289 477	50 585	0
Tribunal Electoral del Estado de Chiapas	3 790 901	335 326	0	2 620 070	0	489 216	0	0
Instituto de Transparencia, Acceso a la Información y Protección de Datos Personales del Estado de Chiapas	1 054 277	39 078	0	981 875	0	51 029	0	0
Universidad Autónoma de Chiapas	231 034 539	77 019 908	88 819 455	57 226 527	0	78 569 883	1 069 678	2 076 883
SUMAS	391 715 068	85 470 725	166 666 568	502 356 253	60 065 374	310 502 378	1 120 263	2 076 883

Fuente: Secretaría de Hacienda.

INTEGRACIÓN DE LA CUENTA: ACTIVOS INTANGIBLES
AL 30 DE SEPTIEMBRE DE 2021

ORGANISMO PÚBLICO	SOFTWARE	PATENTES, MARCAS Y DERECHOS	CONCESIONES Y FRANQUICIAS	LICENCIAS
Órganos Autónomos	30 320 574	10 688	1 200 000	51 114 409
Instituto de Elecciones y Participación Ciudadana	163 405	0	0	527 084
Comisión Estatal de los Derechos Humanos	38 280	0	0	0
Fiscalía General del Estado	25 542 060	2 672	0	48 590 244
Tribunal Electoral del Estado de Chiapas	61 004	0	0	0
Instituto de Transparencia, Acceso a la Información y Protección de Datos Personales del Estado de Chiapas	229 582	0	0	102 241
Universidad Autónoma de Chiapas	4 286 243	8 016	1 200 000	1 894 840
SUMAS	30 320 574	10 688	1 200 000	51 114 409

Fuente: Secretaría de Hacienda.

ÓRGANOS AUTÓNOMOS
Estados e Información Contable al 3er. Trimestre 2021

INTEGRACIÓN DE LA CUENTA: DEPRECIACIÓN, DETERIORO Y AMORTIZACIÓN ACUMULADA DE BIENES

AL 30 DE SEPTIEMBRE DE 2021

ORGANISMO PÚBLICO	DEPRECIACIÓN ACUMULADA DE BIENES MUEBLES	AMORTIZACIÓN ACUMULADA DE ACTIVOS INTANGIBLES
Órganos Autónomos	(11 304 752)	(23 491)
Comisión Estatal de los Derechos Humanos	(10 259 180)	0
Instituto de Transparencia, Acceso a la Información y Protección de Datos Personales del Estado de Chiapas	(1 045 572)	(23 491)
SUMAS	(11 304 752)	(23 491)

Fuente: Secretaría de Hacienda.

INTEGRACIÓN DE LA CUENTA: ACTIVOS DIFERIDOS

AL 30 DE SEPTIEMBRE DE 2021

ORGANISMO PÚBLICO	ANTICIPOS A LARGO PLAZO	OTROS ACTIVOS DIFERIDOS
Órganos Autónomos	5 122 803	568 768 455
Instituto de Elecciones y Participación Ciudadana	4 922 803	257 518 164
Comisión estatal de los derechos Humanos	0	88 971
Fiscalía General del Estado	0	282 713 114
Tribunal Electoral del Estado de Chiapas	0	25 414 793
Instituto de Transparencia, Acceso a la Información y Protección de Datos Personales del Estado de Chiapas	0	3 033 413
Universidad Autónoma de Chiapas	200 000	0
SUMAS	5 122 803	568 768 455

Fuente: Secretaría de Hacienda.

INTEGRACIÓN DE LA CUENTA: OTROS ACTIVOS NO CIRCULANTES

AL 30 DE SEPTIEMBRE DE 2021

ORGANISMO PÚBLICO	BIENES EN COMODATO
Órganos Autónomos	171 535
Universidad Autónoma de Chiapas	171 535
SUMAS	171 535

Fuente: Secretaría de Hacienda.