

NOTAS A LOS ESTADOS FINANCIEROS CONSOLIDADOS

De conformidad al artículo 46, fracción I, inciso e) y 49 de la Ley General de Contabilidad Gubernamental, así como, a la normatividad emitida por el Consejo Nacional de Armonización Contable, a continuación, se presentan las notas a los estados financieros del Gobierno del Estado, correspondiente al 30 de septiembre de 2021, con los siguientes apartados:

- Notas de Desglose,
- Notas de Memoria (Cuentas de Orden), y
- Notas de Gestión Administrativa.

Las cifras mostradas al 30 de septiembre de 2021, se presentan de conformidad a la estructura de consolidación dictado por el Consejo Nacional de Armonización Contable, en el Acuerdo por el que se armoniza la estructura de las cuentas públicas, publicado en el Diario Oficial de la Federación el 30 de diciembre de 2013, reforma del 6 de octubre de 2014, reforma del 27 de septiembre de 2018 y última reforma del 23 de diciembre de 2020.

NOTAS DE DESGLOSE

AL ESTADO DE SITUACIÓN FINANCIERA

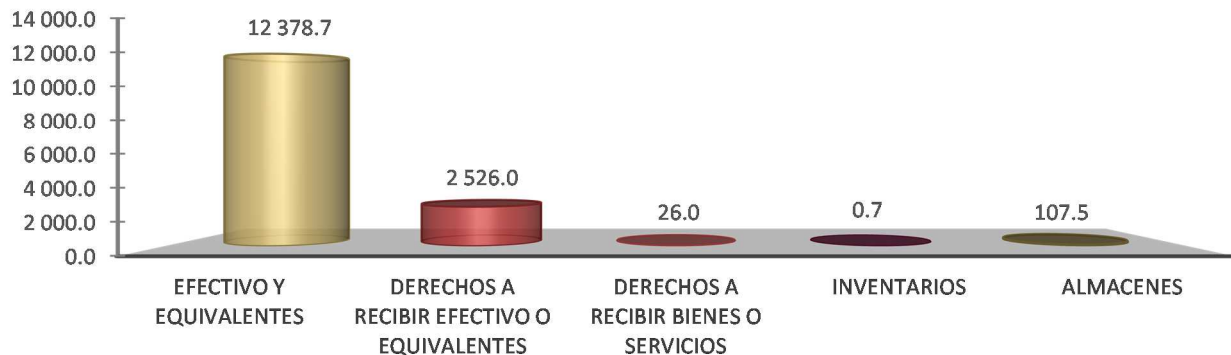
ACTIVO

El activo se compone de los fondos, valores, derechos y bienes cuantificados en términos monetarios, los cuales controla y dispone el Gobierno Estatal para la prestación de servicios públicos, este se integra como sigue:

Circulante

ACTIVO CIRCULANTE SEPTIEMBRE 2021

TOTAL: 15 038.9 (Millones de Pesos)



Efectivo y Equivalentes

El rubro de efectivo y equivalentes al 30 de septiembre de 2021, asciende a un monto de 12 mil 378.7 millones de pesos, y representa el 82.3 por ciento del total del activo circulante, se integra principalmente por la disponibilidad financiera para cubrir los compromisos de pago a proveedores y prestadores de servicios, gastos generados en los proyectos de inversión y ejecución de obras, sueldos y salarios, aguinaldo devengado e impuestos retenidos, así como, por los recursos no presupuestales administrados.

También, se registra en este rubro lo siguiente:

- Los ingresos por ventas de bienes, prestación de servicios y otros ingresos obtenidos en los Centros Locales Recaudatorios
- Los recursos colocados en inversiones en mesa de dinero.
- Los rendimientos por transferencias federales etiquetadas.
- Los depósitos otorgados a terceros por el servicio de arrendamiento de instalaciones o equipos utilizados por los organismos públicos.

Asimismo, se incluye el fondo revolvente y cuentas por gastos a comprobar asignado a funcionarios del Gobierno del Estado, para cubrir gastos menores y emergentes.

Este rubro refleja los recursos a corto plazo de mayor liquidez, que son totalmente convertibles en importes determinados de efectivo, sujeto a un riesgo mínimo de cambios en su valor, los cuales se encuentran disponibles para solventar los gastos de operación y de inversión que se tienen comprometidos al 30 de septiembre de 2021, y que incide en el patrimonio estatal.

EFFECTIVO Y EQUIVALENTES		
(Pesos)		
ENTE PÚBLICO	SEP 2021	DIC 2020
Poder Ejecutivo	11 644 667 593	8 720 662 731
Poder Legislativo	25 917 260	18 395 107
Poder Judicial	22 240 903	27 718 861
Órganos Autónomos	685 899 004	469 373 219
SUMAS	12 378 724 760	9 236 149 918

Derechos a Recibir Efectivo o Equivalentes

Al 30 de septiembre de 2021, el rubro de derechos a recibir efectivo o equivalentes, se compone por:

El manejo de los recursos financieros del Fondo de Aportaciones para la Seguridad Pública (FASP) establecido en el lineamiento aplicable.

Los descuentos realizados a la participación federal por concepto de adeudos del ISSSTE; intereses cobrados por la federación por préstamos de participaciones, gastos a comprobar, depósitos indebidos, ingresos propios por regularizar por concepto de nóminas, también, se encuentran los ingresos por recuperar del F.G.P., FASSA, FAM, Otros Convenios, Otros Subsidios, y otros ingresos.

En su totalidad este rubro asciende a 2 mil 526.0 millones de pesos y representa el 16.8 por ciento del total del activo circulante.

DERECHOS A RECIBIR EFECTIVO O EQUIVALENTES		
(Pesos)		
ENTE PÚBLICO	SEP 2021	DIC 2020
Poder Ejecutivo	2 489 476 024	237 678 393
Poder Legislativo	670 668	13 550
Poder Judicial	840 790	133 311
Órganos Autónomos	35 058 039	13 900 197
SUMAS	2 526 045 521	251 725 451

Derechos a Recibir Bienes o Servicios

Al 30 de septiembre de 2021, el saldo por 26.0 millones de pesos, de los derechos a recibir bienes o servicios, corresponde a los anticipos otorgados a contratistas para la ejecución de obras en proceso, en bienes propios y en bienes de dominio público del Gobierno del Estado.

Respecto al total del activo circulante representa el 0.2 por ciento.

DERECHOS A RECIBIR BIENES O SERVICIOS		
(Pesos)		
ENTE PÚBLICO	SEP 2021	DIC 2020
Poder Ejecutivo	4 826 992	258 460 872
Poder Legislativo	0	0
Poder Judicial	0	0
Órganos Autónomos	21 170 766	0
SUMAS	25 997 758	258 460 872

Inventarios

Al 30 de septiembre de 2021, el rubro de inventarios asciende a 0.7 millones de pesos, y refleja el registro de bienes inventariables de la Universidad Autónoma de Chiapas, mismos que se encuentran pendientes de asignación y/o regularización.

INVENTARIOS		
(Pesos)		
ENTE PÚBLICO	SEP 2021	DIC 2020
Poder Ejecutivo	0	0
Poder Legislativo	0	0
Poder Judicial	0	0
Órganos Autónomos	679 510	679 510
SUMAS	679 510	679 510

Almacenes

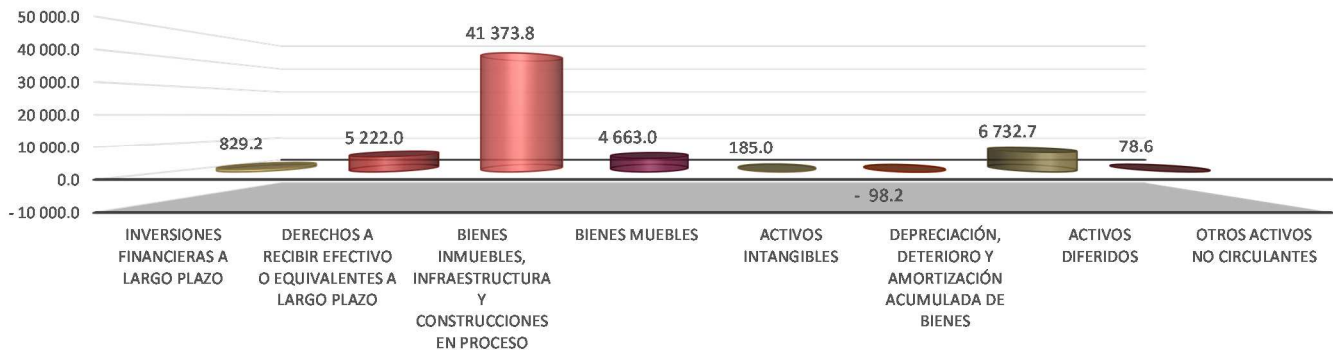
El rubro de almacenes asciende a 107.5 millones de pesos y representa el 0.7 del total del activo circulante, y refleja la existencia física de consumibles que se tienen en los almacenes al 30 de septiembre de 2021, integrado principalmente por materiales de administración para la emisión de documentos y artículos oficiales, refacciones y accesorios para equipo de cómputo, materiales y herramientas de construcción y reparación de espacios educativos, suministros médicos, alimentos y utensilios, materiales de limpieza, así como, uniformes, artículos deportivos y combustible.

ALMACENES		
(Pesos)		
ENTE PÚBLICO	SEP 2021	DIC 2020
Poder Ejecutivo	98 851 407	73 843 804
Poder Legislativo	8 648 158	9 294 466
Poder Judicial	0	0
Órganos Autónomos	0	0
SUMA	107 499 565	83 138 270

No Circulante

ACTIVO NO CIRCULANTE SEPTIEMBRE 2021

TOTAL: 58 986.1 (Millones de Pesos)



Inversiones Financieras a Largo Plazo

El saldo por 829.2 millones de pesos al 30 de septiembre de 2021, representa las erogaciones recuperables por la asignación de créditos directos o mediante fondos para actividades productivas, la adquisición de valores y las inversiones, los fideicomisos del Gobierno del Estado, orientados al fomento y financiamiento agroindustrial, al desarrollo social, al comercio, a los servicios educativos, y turísticos, al desarrollo agropecuario y ambiental, a la administración de justicia, y al financiamiento de obras.

Del total del activo no circulante, el 1.4 por ciento corresponde a este rubro, integrado por la concesión de créditos, protección social en salud y por las aportaciones de capital en el sector privado. A continuación, se mencionan los más representativos:

Títulos y Valores a Largo Plazo:

- Protección Social en Salud.
- Fondo Chiapas-SINCA.
- Concesión de créditos a productores.

Fideicomisos, Mandatos y Contratos Análogos destacándose los siguientes:

- Fideicomiso de Apoyo para la Atención de Personas Mayores de 64 Años (FAAPEM64).
- Fideicomiso Irrevocable de Inversión y Administración para el Programa Especial de Financiamiento a la Vivienda para el Magisterio del Estado de Chiapas (FOVIMCHIS).
- Fideicomiso Programa Nacional de Becas para la Educación Superior (MANUTENCIÓN antes PRONABES).
- Fideicomiso de Apoyo de Tecnologías Educativas y de la Información para Maestros de Educación Básica del Estado de Chiapas (FOAPES).
- Fideicomiso para la Promoción, Difusión y Comercialización de los Atractivos Turísticos del Estado de Chiapas (FIDETUR).
- Fondo Estatal Ambiental (FESA).
- Fondo de Apoyo a la Economía de las Mujeres (FAEM).
- Fondo de Fomento Agropecuario del Estado de Chiapas (FOFAE).
- Fideicomiso del Fondo Estatal de Desarrollo Comercial, Agropecuario y Agroindustrial (FEDCAA).

- Fortalecimiento al Fondo de Financiamiento para las Empresas de Solidaridad Social del Sector Artesanal de Chiapas (FOFESSA).
- Fideicomiso para la Habilitación y Administración del Recinto Fiscalizado Estratégico Puerto Chiapas.
- Fondo de Fomento Económico Chiapas Solidario (FOFOE).
- Fideicomiso para el Impulso de Programas Prioritarios en el Estado de Chiapas (FIPRECH).
- Programa de Mejoramiento del Profesorado (PROMEP).

Asimismo, se encuentran las Participaciones y Aportaciones de Capital:

- Acciones y Participaciones en el Sector Público.
- Vector, S.A. de C.V.
- Protección Social en Salud.

INVERSIONES FINANCIERAS A LARGO PLAZO		
(Pesos)		
ENTE PÚBLICO	SEP 2021	DIC 2020
Poder Ejecutivo	815 789 229	760 158 354
Poder Legislativo	0	0
Poder Judicial	0	0
Órganos Autónomos	13 380 027	9 771 893
SUMAS	829 169 256	769 930 247

Derechos a Recibir Efectivo o Equivalentes a Largo Plazo

Este rubro del activo asciende a 5 mil 222.0 millones de pesos al 30 de septiembre de 2021 y representa 8.9 por ciento del total del activo no circulante y se integra por:

Las ministraciones por depositar a la Universidad Autónoma de Chiapas de subsidios federales y estatales, los préstamos a largo plazo pendientes de recuperar con recursos ajenos, los préstamos para programas agropecuarios, las cuotas y aportaciones patronales pagadas en demasía, y por los recursos pendientes de reintegro.

Los descuentos realizados a la participación federal por concepto de adeudos de (ISR, ISSSTE); gastos a comprobar, deudores sujetos a resolución judicial por concepto de manejo de valores y bienes inventariables, deudores por obra pública (cadenas productivas), laudos, pagos en demasía, cheques devueltos, préstamos del fondo auxiliar, y cargos bancarios por aclarar.

Los ingresos propios no regularizados de las entidades y los anticipos de ministraciones a las entidades paraestatales por regularizar.

También, forma parte el saldo de fondos comprometidos de gasto corriente, principalmente del Fondo para la Construcción, Rehabilitación, Mantenimiento y Equipo de Espacios Educativos, así como los rendimientos y los remanentes de recursos, pendientes de regularizar.

DERECHOS A RECIBIR EFECTIVO O EQUIVALENTES A LARGO PLAZO		
(Pesos)		
ENTE PÚBLICO	SEP 2021	DIC 2020
Poder Ejecutivo	5 107 392 545	5 152 408 853
Poder Legislativo	8 072 608	8 072 608
Poder Judicial	1 904 230	1 914 129
Órganos Autónomos	104 635 499	104 834 891
SUMAS	5 222 004 882	5 267 230 481

Bienes Inmuebles, Infraestructura y Construcciones en Proceso

Al 30 de septiembre de 2021, este rubro del activo refleja la cifra de 41 mil 373.8 millones de pesos y representa el valor de toda la infraestructura tangible, edificios no habitacionales y terrenos propiedad del Gobierno del Estado, así como, el valor de las obras que se encuentran en proceso de ejecución, además, del valor de las obras terminadas por transferir.

Del total del activo no circulante, este rubro representa el 70.2 por ciento.

BIENES INMUEBLES, INFRAESTRUCTURA Y CONSTRUCCIONES EN PROCESO		
(Pesos)		
ENTE PÚBLICO	SEP 2021	DIC 2020
Poder Ejecutivo	38 808 189 483	38 794 403 585
Poder Legislativo	0	0
Poder Judicial	506 057 508	506 520 046
Órganos Autónomos	2 059 576 362	2 035 597 871
SUMAS	41 373 823 353	41 336 521 502

Bienes Muebles

Este renglón del activo refleja el valor de los bienes muebles que posee el Gobierno del Estado al 30 de septiembre de 2021, el cual asciende a un monto global de 4 mil 663.0 millones de pesos y representa el 7.9 por ciento respecto al total del activo no circulante, integrándose por: mobiliario y equipo de administración, mobiliario y equipo educacional y recreativo, equipo e instrumental médico y de laboratorio, vehículos y equipo de transporte, equipo de defensa y seguridad, maquinaria, otros equipos y herramientas, colecciones de obras de arte y objetos valiosos, y activos biológicos; los cuales son necesarios para cubrir la operatividad y el desarrollo de las funciones de los diferentes organismos públicos que la conforman.

BIENES MUEBLES		
(Pesos)		
ENTE PÚBLICO	SEP 2021	DIC 2020
Poder Ejecutivo	2 872 790 908	2 773 199 272
Poder Legislativo	47 067 700	46 427 918
Poder Judicial	223 169 694	221 898 562
Órganos Autónomos	1 519 973 512	1 497 116 385
SUMAS	4 663 001 814	4 538 642 137

Activos Intangibles

Al 30 de septiembre de 2021, este rubro asciende a 185.0 millones de pesos y representa el valor de todos los bienes intangibles que posee el Gobierno del Estado, como son: software, patentes, marcas y derechos, concesiones y franquicias, licencias, y otros activos intangibles, los cuales son necesarios para la operatividad y funcionamiento de las áreas administrativas de los organismos públicos que la conforma.

Este rubro representa el 0.3 por ciento del total del activo no circulante.

ACTIVOS INTANGIBLES		
(Pesos)		
ENTE PÚBLICO	SEP 2021	DIC 2020
Poder Ejecutivo	77 227 267	77 915 887
Poder Legislativo	4 986 360	3 910 990
Poder Judicial	20 111 704	19 552 817
Órganos Autónomos	82 645 670	83 076 068
SUMAS	184 971 001	184 455 762

Depreciación, Deterioro y Amortización Acumulada de Bienes

El saldo negativo de este rubro del activo por 98.2 millones de pesos, representa el valor de la depreciación y amortización efectuada a los bienes tangibles e intangibles, que forman parte de los activos de los organismos públicos del Gobierno del Estado, utilizando el procedimiento establecido por el Consejo Nacional de Armonización Contable (CONAC) en los marcos normativos contables armonizados, aplicados para el ejercicio fiscal 2021.

A la fecha que se informa este rubro representa una disminución del 0.2 por ciento respecto al total del activo no circulante.

DEPRECIACIÓN, DETERIORO Y AMORTIZACIÓN ACUMULADA DE BIENES		
(Pesos)		
ENTE PÚBLICO	SEP 2021	DIC 2020
Poder Ejecutivo	(74 806 189)	(75 362 245)
Poder Legislativo	(12 083 535)	(13 237 487)
Poder Judicial	0	0
Órganos Autónomos	(11 328 243)	(11 358 013)
SUMAS	(98 217 967)	(99 957 745)

Activos Diferidos

El saldo de este rubro asciende a 6 mil 732.7 millones de pesos y se integra por estudios, formulación y evaluación de proyectos, orientados principalmente, a la modernización, construcción y ampliación de caminos en los diferentes municipios del Estado por 171.2 millones de pesos; asimismo, operaciones financieras transitorias por regularizar al 30 de septiembre de 2021, de los cuales 3 mil 680.1 millones de pesos corresponde a ejercicios anteriores que incluye el registro de los anticipos de ministraciones y un mil 518.3 millones de pesos del periodo que se informa.

También, dentro de este rubro se incluye los anticipos otorgados a proveedores por adquisición de bienes y prestación de servicios, y por los anticipos realizados a contratistas por obras públicas a largo plazo, así como, los que se encuentran en proceso jurídico.

A la fecha que se informa este rubro representa el 11.4 por ciento respecto al total del activo no circulante.

ACTIVOS DIFERIDOS		
(Pesos)		
ENTE PÚBLICO	SEP 2021	DIC 2020
Poder Ejecutivo	5 993 890 709	4 760 753 846
Poder Legislativo	79 239 287	79 277 473
Poder Judicial	85 663 867	93 698 270
Órganos Autónomos	573 891 257	453 342 119
SUMAS	6 732 685 120	5 387 071 708

Otros Activos no Circulantes

El rubro de otros activos no circulantes, refleja el valor de los bienes muebles e inmuebles, propiedad del Gobierno del Estado, los cuales se encuentran bajo contrato de comodato. Estos bienes se otorgan entre dependencias u organismos públicos.

Al 30 de septiembre de 2021 el saldo de este rubro asciende a 78.6 millones de pesos y representa el 0.1 por ciento respecto al total del activo no circulante.

OTROS ACTIVOS NO CIRCULANTES		
(Pesos)		
ENTE PÚBLICO	SEP 2021	DIC 2020
Poder Ejecutivo	70 103 260	150 615 529
Poder Legislativo	367 969	367 969
Poder Judicial	8 016 181	8 203 168
Órganos Autónomos	171 535	171 535
SUMAS	78 658 945	159 358 201

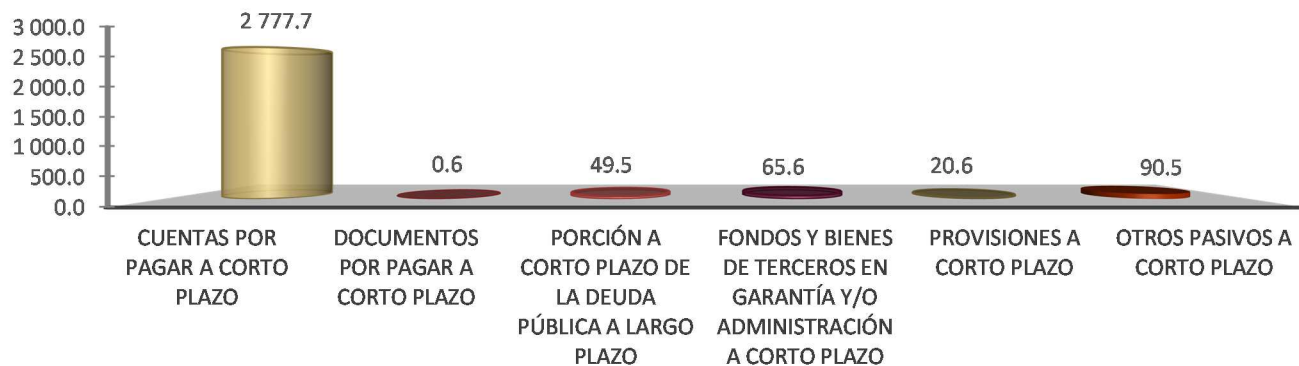
PASIVO

Es el conjunto de cuentas que permite el registro de las obligaciones contraídas por el Gobierno Estatal, para el desarrollo de sus funciones y la prestación de los servicios públicos. Al 30 de septiembre de 2021, los estados financieros reflejan principalmente pasivo circulante o corto plazo, es decir, aquellas obligaciones en que la exigibilidad de pago es menor a un año, así también, pasivo no circulante a largo plazo que representa las obligaciones con vencimiento posterior a un año.

Pasivo Circulante

PASIVO CIRCULANTE SEPTIEMBRE 2021

TOTAL: 3 004.5 (Millones de Pesos)



Cuentas por Pagar a Corto Plazo

Este rubro del pasivo, refleja el registro de prestaciones salariales del personal de burocracia y magisterio del Gobierno del Estado como son: sueldos, y aguinaldo devengado no pagado a la fecha que se informa, las aportaciones patronales al IMSS, ISSTECH, INFONAVIT, FPSSTSP, e Impuesto Sobre Nóminas, los compromisos contraídos por la adquisición de bienes de consumo e inventariables, por la contratación de servicios con proveedores, y estimaciones por las obligaciones contraídas con contratistas por obra pública en bienes de dominio público y en bienes propios.

También, forma parte las ministraciones por participaciones y aportaciones a depositar a los municipios e incentivos derivados de la colaboración fiscal, asimismo, las transferencias por depositar de ayudas sociales para: personas, instituciones de enseñanza; becas para alumnos de diferentes niveles educativos, para programas de capacitación y por los subsidios para organismos públicos.

Se incluyen en este rubro, el registro de las retenciones por servicios personales: seguro de vida, ISSS, cuota ISSTECH, cuota FPSSTSP, cuota IMSS, crédito INFONAVIT, Cuota ISSSTE, cuota FOVISSSTE, SAR, fondo de ahorro, recuperación de préstamos personales, préstamos con instituciones financieras, cuota sindical, aportaciones al seguro institucional, pensión alimenticia; además, de las retenciones y contribuciones a favor de terceros, 2 por ciento sobre nóminas de prestadores de servicios, IVA retenido, ISR por finiquitos, ISR por servicios especiales, así como, el ISR por honorarios y/o arrendamiento de inmuebles, y por lista de raya.

Asimismo, incluye las retenciones efectuadas a los contratistas por obra pública, por los siguientes conceptos:

- 1 por ciento de Aportación al Estado para Obras de Beneficio Social,
- 2 al millar para el Instituto de Capacitación de la Industria de la Construcción, y
- 5 al millar de Inspección y Vigilancia.

Por otra parte, dentro este rubro se encuentra los anticipos a cuenta de participaciones fiscales federales, así como, los recursos comprometidos por adeudos de gastos de administración, servicios básicos y de operación, reintegros de recursos, depósitos en demasía, aportaciones al seguro de vida, viáticos, devolución de recursos de programas sociales, y rendimientos bancarios.

El saldo de este rubro al 30 de septiembre de 2021 ascendió a 2 mil 777.7 millones de pesos, y representa el 92.5 por ciento del total del pasivo circulante.

CUENTAS POR PAGAR A CORTO PLAZO		
(Pesos)		
ENTE PÚBLICO	SEP 2021	DIC 2020
Poder Ejecutivo	2 405 911 586	1 710 323 763
Poder Legislativo	7 742 657	22 257 762
Poder Judicial	17 416 884	52 336 232
Órganos Autónomos	346 603 779	456 870 650
SUMAS	2 777 674 906	2 241 788 407

Documentos por Pagar a Corto Plazo

Al 30 de septiembre de 2021, este rubro asciende a 0.6 millones de pesos, y se integra por el registro de las retenciones por servicios personales: pensión alimenticia, además, por las retenciones a favor de terceros, como: el ISR por honorarios y/o arrendamiento, y por finiquitos de la Universidad Autónoma de Chiapas, pendiente de liquidar.

DOCUMENTOS POR PAGAR A CORTO PLAZO		
(Pesos)		
ENTE PÚBLICO	SEP 2021	DIC 2020
Poder Ejecutivo	0	0
Poder Legislativo	0	0
Poder Judicial	0	0
Órganos Autónomos	592 142	6 420 917
SUMAS	592 142	6 420 917

Porción a Corto Plazo de la Deuda Pública a Largo Plazo

El saldo de 49.5 millones de pesos de este rubro, refleja el monto programado a cubrir de la deuda al 30 de septiembre de 2021, integrado por los créditos contratados con las instituciones bancarias: Banorte, S.A., BBVA Bancomer, S.A., Santander, S.A., y BANOBRAS, S.N.C.

Este saldo representa el 1.6 por ciento del total del pasivo circulante.

PORCIÓN A CORTO PLAZO DE LA DEUDA PÚBLICA A LARGO PLAZO		
(Pesos)		
ENTE PÚBLICO	SEP 2021	DIC 2020
Poder Ejecutivo	49 538 096	0
Poder Legislativo	0	0
Poder Judicial	0	0
Órganos Autónomos	0	0
SUMAS	49 538 096	0

Fondos y Bienes de Terceros en Garantía y/o Administración a Corto Plazo

El saldo en este rubro asciende a 65.6 millones de pesos y corresponde a los fondos registrados en el pasivo circulante, son los siguientes: Fondo de Caja de Ahorro del Personal de Burocracia, obligaciones con recursos ajenos, así como, el registro de previsión por gastos funerarios a empleados de la Universidad Autónoma de Chiapas.

También, se incluyen los ingresos derivados de la recaudación de impuestos municipales administrados por el Gobierno del Estado, por concepto de Impuestos a la propiedad inmobiliaria (predial, traslación de dominio y accesorios) registrados de manera transitoria.

Al 30 de septiembre de 2021, este rubro representa el 2.2 por ciento respecto al total del pasivo circulante.

FONDOS Y BIENES DE TERCEROS EN GARANTÍA y/o ADMINISTRACIÓN A CORTO PLAZO		
(Pesos)		
ENTE PÚBLICO	SEP 2021	DIC 2020
Poder Ejecutivo	20 037 279	21 605 129
Poder Legislativo	0	0
Poder Judicial	430 891	258 532
Órganos Autónomos	45 085 305	145 107 602
SUMAS	65 553 475	166 971 263

Provisiones a Corto Plazo

Al 30 de septiembre de 2021, este rubro del pasivo circulante, asciende a 20.6 millones de pesos, el cual se integra, por la provisión para demandas y juicios a corto plazo, para hacer frente a casos fortuitos, que resulten de la operatividad de los organismos públicos.

Del total del pasivo circulante, este rubro representa el 0.7 por ciento.

PROVISIONES A CORTO PLAZO		
(Pesos)		
ENTE PÚBLICO	SEP 2021	DIC 2020
Poder Ejecutivo	5 768 403	69 087 638
Poder Legislativo	0	0
Poder Judicial	3 430 031	1 976 315
Órganos Autónomos	11 422 309	86 206 269
SUMAS	20 620 743	157 270 222

Otros Pasivos a Corto Plazo

El saldo en este rubro asciende a 90.5 millones de pesos y se integra de los ingresos por clasificar, así como, por los abonos bancarios pendientes de aplicar.

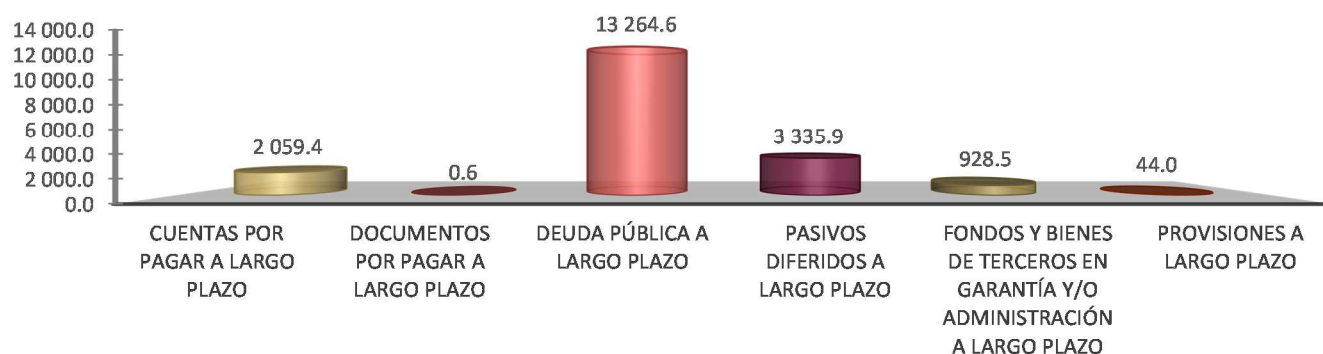
Al 30 de septiembre de 2021, este rubro representa el 3.0 por ciento del total del pasivo circulante.

OTROS PASIVOS A CORTO PLAZO		
(Pesos)		
ENTE PÚBLICO	SEP 2021	DIC 2020
Poder Ejecutivo	74 205 828	285 157 980
Poder Legislativo	37 909	0
Poder Judicial	17 155	4 158
Órganos Autónomos	16 272 360	8 237 821
SUMAS	90 533 252	293 399 959

Pasivo no Circulante

PASIVO NO CIRCULANTE SEPTIEMBRE 2021

TOTAL: 19 633.0 (Millones de Pesos)



Cuentas por Pagar a Largo Plazo

Este rubro del pasivo no circulante, refleja el registro de los compromisos contraídos a largo plazo, por la adquisición de bienes de consumo e inventariables, por la contratación de servicios con proveedores, y por otras deudas comerciales, así como, las obligaciones contraídas con contratistas por obra pública en bienes de dominio público y en bienes propios, las cuales se encuentran pendientes de liquidar.

El saldo de este rubro al 30 de septiembre de 2021 ascendió a 2 mil 59.4 millones de pesos, y representa el 10.5 por ciento del total del pasivo no circulante.

CUENTAS POR PAGAR A LARGO PLAZO		
(Pesos)		
ENTE PÚBLICO	SEP 2021	DIC 2020
Poder Ejecutivo	2 045 408 026	2 050 675 397
Poder Legislativo	0	0
Poder Judicial	12 732 907	12 732 907
Órganos Autónomos	1 286 270	1 286 270
SUMAS	2 059 427 203	2 064 694 574

Documentos por Pagar a Largo Plazo

Este rubro del pasivo no circulante corresponde a saldos por pagar a favor de contribuyentes por el cobro indebido o en demasía de impuestos federales, como el Impuesto Sobre la Renta, (ISR), Impuesto al Valor Agregado (IVA) y otras imposiciones, los cuales se encuentran pendientes de devolución o compensar a los contribuyentes.

También, se integra por el registro de las retenciones por servicios personales: pensión alimenticia, además, por las retenciones a favor de terceros, como: el 2 por ciento sobre nóminas, el ISR por honorarios y/o arrendamiento, y por finiquitos, de la Universidad Autónoma de Chiapas, pendientes de liquidar.

El saldo al 30 de septiembre de 2021 es de 0.6 millones de pesos

DOCUMENTOS POR PAGAR A LARGO PLAZO		
(Pesos)		
ENTE PÚBLICO	SEP 2021	DIC 2020
Poder Ejecutivo	124 011	124 011
Poder Legislativo	0	0
Poder Judicial	0	0
Órganos Autónomos	472 599	472 599
SUMAS	596 610	596 610

Deuda Pública a Largo Plazo

Al 30 de septiembre de 2021, la deuda pública a largo plazo, reportó un saldo total de 13 mil 264.6 millones pesos, dicha deuda se tiene contratada con las siguientes instituciones bancarias, BANOBRAS, S.N.C., Banco Santander, S.A., BBVA Bancomer, S.A., y Banorte, S.A.

Representa el 67.6 por ciento del total del pasivo no circulante.

DEUDA PÚBLICA A LARGO PLAZO		
(Pesos)		
ENTE PÚBLICO	SEP 2021	DIC 2020
Poder Ejecutivo	13 264 633 883	13 577 345 510
Poder Legislativo	0	0
Poder Judicial	0	0
Órganos Autónomos	0	0
SUMAS	13 264 633 883	13 577 345 510

Pasivos Diferidos a Largo Plazo

Este rubro del pasivo no circulante se integra por el registro de prestaciones salariales del personal de burocracia y magisterio del Gobierno del Estado como son: sueldos y salarios, horas extras, honorarios, y aguinaldo devengado no pagado a la fecha que se informa, las aportaciones patronales al IMSS, ISSTECH, ISSSTE, FOVISSSTE, SAR, FPSSTSP e INFONAVIT, y el 2 por ciento del Impuesto Sobre Nóminas.

También, forman parte los recursos de ayudas sociales para: personas, instituciones de enseñanza; becas para alumnos de diferentes niveles educativos, para programas de capacitación y para hijos de madres solteras; además, por los subsidios al campo y a organismos públicos; asimismo, por los pasivos trasladados de dependencias, aportaciones a fideicomisos, aportaciones para seguros, viáticos, premios otorgados, reintegros de recursos, abonos bancarios por aclarar, y los rendimientos bancarios.

Se incluyen en este rubro, el registro de las retenciones por servicios personales: seguro de vida, ISSS, fondo de ahorro, recuperación de préstamos personales, préstamos con instituciones financieras, cuota sindical, aportaciones al seguro institucional, pensión alimenticia; además, de las retenciones y contribuciones a favor de terceros, 2 por ciento sobre nóminas de prestadores de servicios, IVA retenido, ISR por servicios especiales, así como, el ISR por honorarios y/o arrendamiento de inmuebles.

Además, por las retenciones efectuadas a los contratistas por obra pública, por los siguientes conceptos:

- 1 por ciento de Aportación al Estado para Obras de Beneficio Social,

- 2 al millar para el Instituto de Capacitación de la Industria de la Construcción, y
- 5 al millar de Inspección y Vigilancia.

Por otra parte, dentro este rubro se encuentra los préstamos del fondo auxiliar, las asignaciones presupuestarias por concepto de constancias de antecedentes no penales, los cheques en circulación no cobrados en oportunidad, previsión por gastos funerarios, y la actualización y recargos.

El saldo de este rubro al 30 de septiembre de 2021, ascendió a 3 mil 335.9 millones de pesos, y representa el 17.0 por ciento del total del pasivo no circulante.

PASIVOS DIFERIDOS A LARGO PLAZO		
(Pesos)		
ENTE PÚBLICO	SEP 2021	DIC 2020
Poder Ejecutivo	1 632 177 961	1 679 099 934
Poder Legislativo	52 740 800	52 829 819
Poder Judicial	113 278 738	113 362 957
Órganos Autónomos	1 537 724 524	1 819 735 193
SUMAS	3 335 922 023	3 665 027 903

Fondos y Bienes de Terceros en Garantía y/o Administración a Largo Plazo

Al 30 de septiembre de 2021, el saldo de este rubro asciende a 928.5 millones de pesos y corresponde a los siguientes fondos: Fondo de Garantía de Notariado del Estado, Fondo de Previsión del Seguro de Vida del personal de burocracia, Fondo Nacional de Desastres Naturales, Fondo Nacional de Habitaciones Populares.

Además, se integra por el registro de recursos administrados pertenecientes a los organismos públicos, así también por las obligaciones con recursos ajenos e ingresos propios, destinados para programas en zonas prioritarias y vulnerables, y para el desarrollo de pueblos y comunidades indígenas.

Asimismo, se incluyen dentro de este rubro, los ingresos derivados de la recaudación de impuestos municipales administrados por el Gobierno del Estado, por concepto de Impuestos a la propiedad inmobiliaria (predial, traslación de dominio y sobre fraccionamientos), los rendimientos bancarios, costo de nóminas, cuotas INFONAVIT e ISSTECH y 2 por ciento del Impuesto sobre Nóminas, aportaciones al seguro de vida, devolución de recursos, cheques en circulación no cobrados en su oportunidad, recursos de los programas Amanecer y Banmujer, sobrantes de Socorro de Ley, y reintegros de recursos.

Este rubro representa 4.7 por ciento del total del pasivo no circulante.

FONDOS Y BIENES DE TERCEROS EN GARANTÍA y/o ADMINISTRACIÓN A LARGO PLAZO		
(Pesos)		
ENTE PÚBLICO	SEP 2021	DIC 2020
Poder Ejecutivo	928 044 725	922 546 957
Poder Legislativo	0	0
Poder Judicial	383 749	383 749
Órganos Autónomos	22 719	22 719
SUMAS	928 451 193	922 953 425

Provisiones a Largo Plazo

Al 30 de septiembre de 2021, este rubro del pasivo no circulante, asciende a 44.0 millones de pesos, integrado por la provisión para demandas y juicios a largo plazo, para hacer frente a casos fortuitos, que resulten de la operatividad de los organismos públicos que conforman el Gobierno del Estado de Chiapas.

Representa el 0.2 por ciento del total del pasivo no circulante.

PROVISIONES A LARGO PLAZO		
(Pesos)		
ENTE PÚBLICO	SEP 2021	DIC 2020
Poder Ejecutivo	19 018 311	14 928 457
Poder Legislativo	0	0
Poder Judicial	22 535 557	22 535 557
Órganos Autónomos	2 409 425	2 409 425
SUMAS	43 963 293	39 873 439

AL ESTADO DE ACTIVIDADES

El resultado obtenido del 1 de enero al 30 de septiembre de 2021, presenta un ahorro por 29 mil 224.5 millones de pesos y se obtiene de restar del total de ingresos percibidos los gastos y otras pérdidas, sin considerar los recursos destinados en la adquisición de bienes muebles e inmuebles consideradas como inversión, así como, recursos comprometidos de gasto de inversión para la continuidad de obras en proceso.

Ingresos y Otros Beneficios

Los ingresos ascienden a 80 mil 493.9 millones de pesos y se integran principalmente por los Ingresos de Ley, estos son originados por los impuestos, por la enajenación de bienes y los servicios prestados por los organismos públicos que conforman el Gobierno Estatal, por los derechos, productos y aprovechamientos, así como, los recibidos a través de Participaciones, Aportaciones, Convenios, Incentivos Derivados de la Colaboración Fiscal, Fondos Distintos de Aportaciones, Transferencias, Asignaciones, Subsidios y Subvenciones, y Pensiones y Jubilaciones del Gobierno Federal o de instituciones nacionales y extranjeras no gubernamentales.

Se registran también dentro de este rubro, los ingresos obtenidos por concepto de rendimientos bancarios, así como, por las diferencias a favor de operaciones en moneda extranjera, por los redondeos a favor por concepto de pagos de facturas e impuestos, por apertura de cuentas bancarias, reintegros, entre otros.

Gastos y Otras Pérdidas

Son aquellas cuentas que registran los gastos de funcionamiento de la administración pública, transferencias, asignaciones, subsidios y otras ayudas, aplicados en proyectos productivos a favor de la ciudadanía.

Se incluyen dentro de este rubro los ADEFAS, y el registro por pérdida, obsolescencia y deterioro de bienes muebles. También, se encuentran las diferencias a cargo por las operaciones en moneda extranjera, los gastos de fideicomisos no recuperables, las recuperaciones de capital, el registro de aquellos bienes enajenables e inventariables, cuyo costo unitario de adquisición no sobrepasa 70 veces el valor diario de la Unidad de Medida y Actualización (UMA), y por los redondeos a cargo por concepto de pagos de facturas e impuestos, al 30 de septiembre de 2021.

Este rubro asciende a un importe de 51 mil 269.4 millones de pesos.

A continuación, se presenta la conciliación entre los ingresos presupuestarios y contables, así como, entre los egresos presupuestarios y los gastos contables:

GOBIERNO ESTATAL
Estados e Información Contable al 3er. Trimestre 2021

GOBIERNO ESTATAL
CONCILIACIÓN ENTRE LOS INGRESOS PRESUPUESTARIOS Y CONTABLES CONSOLIDADO
DEL 1 DE ENERO AL 30 DE SEPTIEMBRE DE 2021
(Pesos)

Total de Ingresos Presupuestarios	80 385 126 378
Más Ingresos Contables No Presupuestarios	108 826 895
Ingresos Financieros	5 542 595
Incremento por Variación de Inventarios	0
Disminución del Exceso de Estimaciones por Pérdida o Deterioro u Obsolescencia	0
Disminución del Exceso de Provisiones	0
Otros Ingresos y Beneficios Varios	230 234
Otros Ingresos Contables No Presupuestarios	103 054 066
Menos Ingresos Presupuestarios No Contables	0
Aprovechamientos de Capital	0
Ingresos Derivados de Financiamientos	0
Otros Ingresos Presupuestarios No Contables	0
Total de Ingresos Contables	80 493 953 273

Fuente: Secretaría de Hacienda.

GOBIERNO ESTATAL
CONCILIACIÓN ENTRE LOS EGRESOS PRESUPUESTARIOS Y LOS GASTOS CONTABLES CONSOLIDADO
DEL 1 DE ENERO AL 30 DE SEPTIEMBRE DE 2021
(Pesos)

Total de Egresos Presupuestarios	51 867 628 856
Menos Egresos Presupuestarios No Contables	1 005 984 221
Materias Primas y Materiales de Producción y Comercialización	0
Materiales y Suministros	2 982 409
Mobiliario y Equipo de Administración	51 939 420
Mobiliario y Equipo Educativo y Recreativo	2 980 382
Equipo e Instrumental Médico y de Laboratorio	2 543 611
Vehículos y Equipo de Transporte	38 664 609
Equipo de Defensa y Seguridad	6 442 081
Maquinaria, Otros Equipos y Herramientas	76 363 492
Activos Biológicos	0
Bienes Inmuebles	11 047 344
Activos Intangibles	2 055 278
Obra Pública en Bienes de Dominio Público	433 589 674
Obra Pública en Bienes Propios	43 883 296
Acciones y Participaciones de Capital	0
Compra de Títulos y Valores	0
Concesión de Préstamos	0
Inversiones en Fideicomisos, Mandatos y Otros Análogos	80 246 273
Provisiones para Contingencias y Otras Erogaciones Especiales	0
Amortización de la Deuda Pública	253 246 352
Adeudos de Ejercicios Fiscales Anteriores (ADEFAS)	0
Otros Egresos Presupuestarios No Contables	0
Más Gastos Contables No Presupuestarios	407 782 288
Estimaciones, Depreciaciones, Deterioros, Obsolescencia y Amortizaciones	36 664 711
Provisiones	0
Disminución de Inventarios	0
Aumento por Insuficiencia de Estimaciones por Pérdida o Deterioro u Obsolescencia	0
Aumento por Insuficiencia de Provisiones	0
Otros Gastos	509 922
Otros Gastos Contables No Presupuestarios	370 607 655
Total de Gastos Contables	51 269 426 923

Fuente: Secretaría de Hacienda.

AL ESTADO DE VARIACIÓN EN LA HACIENDA PÚBLICA

La Hacienda Pública representa el importe de los bienes y derechos que son propiedad del Gobierno del Estado de Chiapas, dicho importe es modificado principalmente por el resultado positivo obtenido al 30 de septiembre de 2021, el cual asciende a 29 mil 224.5 millones de pesos. Las variaciones representan la disponibilidad para la continuidad de obras en proceso, de la misma manera, es afectado por el resultado derivado del registro de operaciones de ejercicios anteriores por reintegros, depuración contable, devoluciones, fideicomisos no recuperables, y por la aplicación de los ADEFAS; a la fecha, la Hacienda Pública refleja un saldo de 51 mil 387.5 millones de pesos.

Así también, es modificado por el aumento o disminución al patrimonio, derivado del registro de los incrementos o decrementos realizados al patrimonio estatal. A la fecha que se informa la modificación neta positiva al patrimonio es de 7 mil 150.4 millones de pesos.

AL ESTADO DE FLUJOS DE EFECTIVO

El Estado de Flujos de Efectivo, muestra los flujos de efectivo del Gobierno del Estado, conformado por los elementos básicos: origen y aplicación de los recursos.

El incremento neto en el efectivo y equivalentes al 30 de septiembre de 2021 tiene un saldo de 3 mil 142.6 millones de pesos.

Flujo de Efectivo de las Actividades de Operación

Durante el periodo que se informa, el Gobierno Estatal presentó ingresos de gestión por la cantidad de 80 mil 493.9 millones de pesos. El gasto de funcionamiento devengado por el periodo comprendido del 1 de enero al 30 de septiembre de 2021, asciende a 50 mil 679.1 millones de pesos, el cual representa un flujo neto positivo por actividades de operación por un importe de 29 mil 814.8 millones de pesos.

Flujo de Efectivo de las Actividades de Inversión

Durante el periodo que se informa, el Gobierno Estatal reflejó ingresos de inversión por la cantidad de 10 mil 435.2 millones de pesos. El gasto de inversión devengado por el periodo comprendido del 1 de enero al 30 de septiembre de 2021, asciende a 36 mil 18.3 millones de pesos, el cual refleja un flujo neto a la baja por actividades de inversión por un importe de 25 mil 583.1 millones de pesos.

Flujo de Efectivo de las Actividades de Financiamiento

Durante el periodo que se informa, el Gobierno Estatal reflejó actividades de financiamiento por la cantidad de un mil 622.7 millones de pesos. La aplicación por actividades de financiamiento por el periodo comprendido del 1 de enero al 30 de septiembre de 2021, asciende a 2 mil 711.8 millones de pesos, el cual representa un flujo neto negativo por actividades de financiamiento por un importe de un mil 89.1 millones de pesos.

EFFECTIVO Y EQUIVALENTES		
(Pesos)		
CONCEPTO	SEP 2021	DIC 2020
Efectivo	33 377 750	2 750 916
Bancos/Tesorería	1 466 685 601	1 930 311 481
Bancos/Dependencias y Otros	1 912 617 410	1 997 776 157
Inversiones Temporales (hasta 3 meses)	8 477 731 290	5 298 957 991
Fondos con Afectación Específica	0	0
Depósitos de Fondos de Terceros en Garantía y/o Administración	5 672 989	5 584 839
Otros Efectivos y Equivalentes	482 639 720	768 534
Total de Efectivo y Equivalentes	12 378 724 760	9 236 149 918

Fuente: Secretaría de Hacienda.

A continuación, se presenta la Conciliación de los Flujos de Efectivo Netos de las Actividades de Operación y saldos de Resultados del Ejercicio (Ahorro/Desahorro):

CONCILIACIÓN DE LOS FLUJOS DE EFFECTIVO NETOS DE LAS ACTIVIDADES DE OPERACIÓN Y LOS SALDOS DE RESULTADOS DEL EJERCICIO (AHORRO/DESAHORRO)		
(Pesos)		
CONCEPTO	SEP 2021	DIC 2020
Resultados del Ejercicio Ahorro/Desahorro	29 224 526 350	31 858 336 462
Movimientos de partidas (o rubros) que no afectan al efectivo		
Intereses de la Deuda Pública	530 297 824	929 941 030
Gastos de la Deuda Pública	8 838 711	10 221 726
Costo por Coberturas	51 137 452	43 810 497
Flujos de Efectivo Netos de las Actividades de Operación	29 814 800 337	32 842 309 715

Fuente: Secretaría de Hacienda.

NOTAS DE MEMORIA

Atendiendo a lo establecido en la Ley General de Contabilidad Gubernamental, para efectos del registro y control, el Consejo Nacional de Armonización Contable ha determinado Cuentas de Orden Contables, mismas que se presentan en el Plan de Cuentas emitido.

Las Notas de Memoria, representan los movimientos de valores que no afecten o modifiquen el balance del Gobierno Estatal, sin embargo, su incorporación en libros es necesaria con fines de recordatorio contable, de control y en general sobre los aspectos administrativos, o bien, para consignar sus derechos o responsabilidades contingentes que puedan, o no, presentarse en el futuro.

CONTABLES

Emisión de Obligaciones

Al 30 de septiembre de 2021, los registros originados por la colocación de certificados bursátiles derivado de la bursatilización del Impuesto sobre Nóminas reflejan un importe de 6 mil 430.2 millones de pesos, dicho importe se integra por la inversión inicial, y el registro derivado del efecto inflacionario en el valor de las UDI's.

FIDEICOMISO IRREVOCABLE EMISOR, DE ADMINISTRACIÓN Y PAGO No. 635
DEL 1 DE ENERO AL 30 DE SEPTIEMBRE DE 2021
(Pesos)

UNIDAD DE MEDIDA	SALDO AL 31 DE DICIEMBRE DE 2020	MOVIMIENTOS 2021		SALDO AL 30 DE SEPTIEMBRE DE 2021
		INCREMENTOS	AMORTIZACIÓN	
TOTAL	6 408 474 886	275 162 645	253 482 926	6 430 154 605
UDI's ⁽¹⁾	5 772 839 176	275 162 645	229 223 592	5 818 778 229
Pesos	635 635 710	0	24 259 334	611 376 376

Fuente: Secretaría de Hacienda.

¹⁾ La columna de incrementos refleja la actualización en pesos, de las UDI's durante el tercer trimestre del ejercicio 2021.

PRESUPUESTARIAS

Estado Analítico de Ingresos Presupuestarios

Al inicio del ejercicio 2021, se aprobó un presupuesto de ingresos de 96 mil 321.9 millones de pesos, sin embargo, las estrategias implementadas para obtener mayores recursos, lograron un incremento de 5 mil 921.0 millones de pesos al presupuesto estimado para el periodo que se informa.

Los ingresos recaudados durante el periodo del 1 de enero al 30 de septiembre de 2021, ascendieron a la cantidad de 80 mil 493.7 millones de pesos, presentando un avance del 83.6 por ciento, respecto al programado para el periodo que se informa.

Los ingresos derivados de recursos provenientes del gobierno federal, representó el 94.6 por ciento del total de los ingresos recaudados, con un importe de 76 mil 145.7 millones de pesos, integrándose de 70 mil 25.5 millones de pesos por Participaciones, Aportaciones, Convenios, Incentivos Derivados de la Colaboración Fiscal y Fondos Distintos de Aportaciones, y de 6 mil 120.2 millones de pesos por concepto de Transferencias, Asignaciones, Subsidios y Subvenciones, y Pensiones y Jubilaciones.

A continuación, se presenta el Estado de Ingresos Presupuestales de acuerdo a la clasificación indicada en las notas de memoria de los Estados Financieros emitido por el CONAC.

GOBIERNO CONSTITUCIONAL DEL ESTADO DE CHIAPAS
GOBIERNO ESTATAL
ESTADO ANALÍTICO DE INGRESOS
DEL 1 DE ENERO AL 30 DE SEPTIEMBRE DE 2021
(Pesos)

RUBRO DE INGRESOS	INGRESO				
	ESTIMADO	AMPLIACIONES / REDUCCIONES	MODIFICADO	DEVENGADO	RECAUDADO
TOTAL	96 321 908 509	5 920 984 184	102 242 892 693	80 493 723 039	80 493 723 039
Impuestos	1 563 410 053	230 041 217	1 793 451 270	1 565 485 333	1 565 485 333
Cuotas y Aportaciones de Seguridad Social	0	0	0	0	0
Contribuciones de Mejoras	0	0	0	0	0
Derechos	1 414 995 313	69 708 067	1 484 703 380	1 219 366 007	1 219 366 007
Productos	116 753 000	152 483 565	269 236 565	242 878 565	242 878 565
Aprovechamientos	932 739 445	275 155 763	1 207 895 208	1 159 470 045	1 159 470 045
Ingresos por Venta de Bienes y Prestación de Servicios y Otros Ingresos	375 414 490	(98 669 127)	276 745 363	160 781 471	160 781 471
Participaciones, Aportaciones, Convenios, Incentivos Derivados de la Colaboración Fiscal y Fondos Distintos de Aportaciones	83 789 074 775	5 223 061 582	89 012 136 357	70 025 492 064	70 025 492 064
Transferencias, Asignaciones, Subsidios y Subvenciones, y Pensiones y Jubilaciones	8 129 521 433	69 203 117	8 198 724 550	6 120 249 554	6 120 249 554
Ingresos Derivados de Financiamientos	0	0	0	0	0

Fuente: Secretaría de Hacienda.

Estado del Ejercicio del Presupuesto

El Estado del Ejercicio del Presupuesto del Gobierno Estatal, refleja al 30 de septiembre de 2021, una modificación neta a la baja al Presupuesto Aprobado Anual de 317.6 millones de pesos representando el 4.0 por ciento menor, llegando a un monto de 75 mil 130.5 millones de pesos.

El Presupuesto Devengado a la fecha que se informa fue de 51 mil 867.6 millones de pesos, de los cuales se aplicaron 22 mil 749.2 millones de pesos para Servicios Personales, equivalente al 43.9 por ciento del devengo total; 19 mil 770.9 millones de pesos a Participaciones y Aportaciones, que equivale al 38.1 por ciento del devengado total; en Transferencias, Asignaciones, Subsidios y Otras Ayudas, se destinaron 3 mil 809.3 millones de pesos, que representa el 7.3 por ciento del total devengado; un mil 960.9 millones de pesos para Servicios Generales, que equivale al 3.8 por ciento del devengado total; en inversiones Financieras y Otras Provisiones se aplicaron un mil 198.1 millones de pesos, que equivale al 2.3 por ciento del total devengado; 859.7 millones de pesos en Materiales y Suministros, equivalente al 1.7 por ciento del devengo total; en Deuda Pública se destinaron 847.2 millones de pesos, equivalente al 1.6 por ciento del devengo total; entre los rubros más sobresalientes.

GOBIERNO CONSTITUCIONAL DEL ESTADO DE CHIAPAS					
GOBIERNO ESTATAL					
ESTADO ANALÍTICO DEL EJERCICIO DEL PRESUPUESTO DE EGRESOS CLASIFICACIÓN POR OBJETO DEL GASTO (CAPÍTULO)					
DEL 1 DE ENERO AL 30 DE SEPTIEMBRE DE 2021					
(Pesos)					
CONCEPTO	PRESUPUESTO DE EGRESOS				
	APROBADO ANUAL	AMPLIACIONES / REDUCCIONES	MODIFICADO	DEVENGADO	PAGADO
TOTAL	75 448 067 625	(317 550 678)	75 130 516 947	51 867 628 856	50 479 914 483
Servicios Personales	36 988 247 154	(3 403 853 308)	33 584 393 845	22 749 161 367	22 661 578 901
Materiales y Suministros	1 053 202 529	471 689 302	1 524 891 831	859 747 846	838 905 576
Servicios Generales	3 124 771 782	358 227 272	3 482 999 055	1 960 910 232	1 900 494 819
Transferencias, Asignaciones, Subsidios y Otras Ayudas	4 387 497 268	927 605 629	5 315 102 897	3 809 301 889	3 749 353 786
Bienes Muebles, Inmuebles e Intangibles	351 058 765	51 812 179	402 870 944	194 887 206	193 760 158
Inversión Pública	2 058 324 876	(14 014 543)	2 044 310 333	477 472 970	475 921 582
Inversiones Financieras y Otras Provisiones	2 630 843 019	1 111 175 106	3 742 018 124	1 198 050 259	1 198 050 259
Participaciones y Aportaciones	23 452 081 557	72 343 555	23 524 425 112	19 770 870 029	18 614 772 744
Deuda Pública	1 402 040 674	107 464 132	1 509 504 806	847 227 056	847 076 657

Fuente: Secretaría de Hacienda.

NOTAS DE GESTIÓN ADMINISTRATIVA

INTRODUCCIÓN

Los Estados Financieros correspondiente del 01 de enero al 30 de septiembre de 2021 del Gobierno del Estado de Chiapas, se conforman con la información resultante por las operaciones presupuestales derivadas de: la ejecución de la Ley de Ingresos y del ejercicio del gasto público para el periodo que se informa.

También reflejan el manejo y custodia de los recursos propiedad del Gobierno Estatal, así como, las operaciones contables que inciden en la modificación al Patrimonio.

Conforme al acuerdo que reforma el Capítulo VII del Manual de Contabilidad Gubernamental, publicado en el Diario Oficial de la Federación el 06 de octubre del 2014, reforma del 27 de septiembre del 2018 y última reforma del 23 de diciembre de 2020, se presenta el: Estado de Situación Financiera, Estado de Actividades, Estado de Variación en la Hacienda Pública, Estado de Cambios en la Situación Financiera, Estado de Flujos de Efectivo, Estado Analítico del Activo, Estado Analítico de la Deuda y Otros Pasivos, Estado Analítico de Ingresos y Estado Analítico del Ejercicio del Presupuesto de Egresos.

PANORAMA ECONÓMICO FINANCIERO

Las principales condiciones económicas y financieras, bajo las cuales el Gobierno del Estado de Chiapas operó y que influyeron en la toma de decisiones de la Administración Pública, dirigió su política fiscal a fortalecer las finanzas públicas, mediante el impulso de acciones que permitieron lograr incrementar la captación de ingresos, mejorar la eficiencia y eficacia en el ejercicio del gasto público. Mismas que se encuentran y podrán consultarse en el apartado de Panorama Económico.

AUTORIZACIÓN E HISTORIA

Chiapas se constituyó como estado libre y soberano el 14 de septiembre del 1824 y como parte integrante de los Estados Unidos Mexicanos por voluntad propia del pueblo chiapaneco.

Para su organización política y administrativa se divide en 125 municipios libres, clasificados en 15 regiones socioeconómicas.

Localizado al sureste de los Estados Unidos Mexicanos con una población intercultural, cuenta con una estructura económica centrada en los sectores de comercio y servicios, originadas por el turismo nacional e internacional. En el ramo agropecuario se destaca la producción de café, miel y azúcar de caña y así también la producción artesanal como la elaboración de joyas a base de ámbar, los trabajos en madera y barro.

ORGANIZACIÓN Y OBJETO SOCIAL

La estructura organizacional básica del Gobierno Estatal, se contempla en la Ley Orgánica de la Administración Pública del Estado de Chiapas, en el capítulo primero, de la Organización de la Administración Pública Estatal, en su artículo 2º, por lo que respecta a los fideicomisos públicos, son regulados conforme a las disposiciones del Código de la Hacienda Pública del Estado de Chiapas y las demás Leyes de carácter federal.

BASES DE PREPARACIÓN DE LOS ESTADOS FINANCIEROS

Marco Legal

Conforme a lo establecido en la Constitución Política del Estado de Chiapas, la Ley Orgánica de la Administración Pública del Estado de Chiapas y al Código de la Hacienda Pública para el Estado de Chiapas, se le otorga la responsabilidad a la Secretaría de Hacienda la administración financiera de la Hacienda Pública del Estado de Chiapas, entre sus funciones le corresponde establecer las normas sobre la forma y términos en que los organismos públicos deberán realizar sus registros contables y en su caso la forma de elaborar y enviar los informes financieros a fin de consolidar la Contabilidad del Gobierno del Estado.

Marco Normativo

El Plan Estatal de Desarrollo Chiapas 2019-2024. Es el documento rector en el cual se indican los ejes, objetivos y líneas de acción por la administración pública, siendo éste el Eje Central de las Políticas y por el cual se establece las acciones a realizar.

La Normatividad Contable, la Normatividad Financiera, Normas Presupuestarias y otras auxiliares como las normas y Tarifas de Viáticos, proporciona los elementos necesarios para el manejo transparente de los recursos públicos, y el cabal cumplimiento en la rendición de cuentas. Además, se constituye por el conjunto de normas, lineamientos, metodologías, procedimientos, sistemas, criterios y ordenamientos con base a los Postulados Básicos de Contabilidad Gubernamental que han de aplicar los centros contables en el registro de sus operaciones con la finalidad de regular operaciones específicas para la integración homogénea de la información contable y financiera. Sus características principales son la consistencia, integridad y su congruencia con las disposiciones legales vigentes.

Los Postulados Básicos de la Contabilidad Gubernamental, representan un marco de referencia para uniformar los métodos, procedimientos y prácticas contables, así como, organizar y mantener una efectiva sistematización que

permita la obtención de información veraz en forma clara y concisa que constituyen en el sustento técnico de la Contabilidad.

Presentación

Los estados financieros del Gobierno Estatal son: el Estado de Situación Financiera Consolidado, el Estado de Actividades Consolidado, el Estado de Variación en la Hacienda Pública Consolidado, el Estado de Cambios en la Situación Financiera Consolidado, el Estado de Flujos de Efectivo Consolidado, el Estado Analítico del Activo Consolidado, y el Estado Analítico de la Deuda y Otros Pasivos de acuerdo a lo establecido en la Normatividad Contable y Financiera del Estado de Chiapas y al Código de la Hacienda Pública para el Estado de Chiapas, que están alineados al requerimiento establecido en el Manual de Contabilidad Gubernamental emitido por el Consejo Nacional de Armonización Contable (CONAC).

Preparación

Para la integración de los Estados Financieros del Gobierno Estatal, los saldos se determinaron a partir de la información proporcionada por cada uno de los centros contables de las dependencias y órganos desconcentrados, que conforman los poderes Ejecutivo, Legislativo, Judicial y Órganos Autónomos, los cuales son los responsables de las cifras reportadas de acuerdo a lo establecido en el art. 483, 3er. párrafo del Código de la Hacienda Pública para el Estado de Chiapas, el citado proceso se realizó conforme a los Postulados Básicos de Contabilidad Gubernamental, manuales, normas y procedimientos técnicos-financieros emitidos por la Secretaría de Hacienda del Estado, a través de la Dirección de Contabilidad Gubernamental.

Los Estados Financieros consolidados, han sido elaborados con sustento a las disposiciones legales, normas contables y presupuestarias estatales, que cumplen las reglas de presentación de las Normas de Información Financiera Mexicanas, con apego a los criterios de armonización que dicta la Ley General de Contabilidad Gubernamental y las Normas y Metodología para la Emisión de Información Financiera y Estructura de los Estados Financieros Básicos, el Acuerdo por el que se Armoniza la Estructura de las Cuentas Públicas y a los Criterios de Consolidación, emitido por el Consejo Nacional de Armonización Contable.

Al 30 de septiembre de 2021 se han realizado las actualizaciones a los marcos normativos contables y presupuestarios, así como, los instrumentos técnicos, para lograr el cumplimiento de los objetivos a nivel nacional, considerando en primera instancia el Marco Conceptual de Contabilidad Gubernamental, y demás documentos técnicos, emitido por el Consejo de Armonización Contable, los cuales representan los fundamentos para la elaboración de normas, contabilización, valuación y presentación de la información financiera; así mismo, el Plan de Cuentas, el cual constituye una herramienta básica para el registro de operaciones, otorgando una consistencia en la presentación y fácil interpretación de los resultados, así como, las bases para consolidar bajo criterios armonizados la información contable. Se incorporan en la contabilidad los momentos contables del ingreso y del egreso, considerando además las normas y metodología para la emisión de información financiera.

POLÍTICAS CONTABLES SIGNIFICATIVAS

El “Sistema de Contabilidad Gubernamental” (SCG), regula las operaciones realizadas en cada Ente Público, centros contables, que conforman la administración pública Gubernamental, con base a los Postulados Básicos de Contabilidad Gubernamental, normas, criterios, procedimientos, métodos, políticas contables específicas y sistemas, aplicados para las transacciones y eventos cuantificables en términos económicos, con el objeto de generar información útil y confiable.

El SCG está integrado de cuatro subsistemas relacionados entre sí por medio de mecanismos de enlace y de consolidación de la información, estos subsistemas son **Recaudación**, el cual se encarga de registrar los ingresos públicos establecidos en Ley, **Fondos Estatales**, subsistema que administra y controla los recursos monetarios del erario estatal, **Egresos**, registra todas las erogaciones que se establecen dentro del presupuesto de egresos del Estado y por último **Deuda Pública**, quien registra las operaciones derivadas de la administración de la deuda.

El registro de las operaciones está en apego a los Postulados Básicos de Contabilidad Gubernamental y a las normas y manuales vigentes; las dependencias del sector central, poderes legislativo y judicial y organismos autónomos como responsables de realizar sus registros contables producto de las operaciones que realizan, registran los gastos como tales en el momento en que se devenguen y los ingresos en el momento en que se tenga el derecho jurídico a percibirlos.

Los libros obligatorios de acuerdo a la Normatividad Contable, en donde deben registrar las operaciones que realizan los organismos públicos son: el Libro Diario, Libro Mayor, Libro de Inventarios, Libro de Almacén, y Balances, los cuales contienen y conservan información financiera, hechos y cifras expresados en unidades monetarias, para facilitar la toma de decisiones.

El control interno comprende el plan de organización y todos los métodos y procedimientos que en forma coordinada adoptan los organismos públicos para salvaguardar los activos, verificar la razonabilidad y confiabilidad de la información contable, y promover la eficiencia operacional y la adherencia a la normatividad vigente.

La consolidación de información financiera, es el resultado en su conjunto de la agrupación de la información financiera que generan los organismos públicos y que se conforma por cada una de las cuentas de activo, pasivo, hacienda pública/patrimonio, ingreso y gasto, en grupos homogéneos. Además, se implementan mecanismos de conciliación para identificar operaciones que inciden en dos o más dependencias, entidades o subsistemas, con la finalidad de eliminarlas para no reflejar registros compensados entre éstos.

POSICIÓN EN MONEDA EXTRANJERA Y PROTECCIÓN DE RIESGO CAMBIARIO

Al 30 de septiembre de 2021, el Gobierno del Estado de Chiapas, no tiene operaciones en moneda extranjera, por lo que no se crean activos y pasivos, ni se tiene posición en moneda extranjera, además, no existe riesgo cambiario, que pueda ejercer influencia en la toma de decisiones.

REPORTE ANALÍTICO DEL ACTIVO

En las reglas específicas del Registro y Valoración del Patrimonio emitidas por el Consejo Nacional de Armonización Contable, se definió como vida útil de un activo, al periodo durante el que se espera utilizar el activo, además, se menciona que se considerará que un activo tiene una vida útil indefinida cuando, sobre la base de un análisis de todos los factores relevantes, no exista un límite previsible al periodo a lo largo del cual se espera que el activo genere rendimientos económicos o potencial de servicio, o a la utilización en la producción de bienes y servicios públicos. Con base en estas reglas, los activos del Gobierno Estatal, sitúa la valoración de sus bienes tangibles e intangibles aplicando la depreciación y amortización, utilizando el procedimiento establecido en los marcos normativos contables con los documentos armonizados aplicados para el ejercicio fiscal 2021, aprobado por el Consejo Nacional de Armonización Contable (CONAC).

FIDEICOMISOS, MANDATOS Y CONTRATOS ANÁLOGOS

Los fideicomisos, mandatos y contratos análogos presentados en los estados financieros del Gobierno del Estado de Chiapas, ascienden a un importe de 490.0 millones de pesos y se encuentran registrados en el activo no circulante, los cuales se muestran a continuación:

ORGANISMO PÚBLICO	PARCIAL	SALDO AL 31 DE DICIEMBRE DE 2020	FIDEICOMISOS, MANDATOS Y CONTRATOS ANÁLOGOS		SALDO AL 30 DE SEPTIEMBRE DE 2021
			AUMENTO	DISMINUCIÓN	
Secretaría de Bienestar		14 303 132	125 380	13 327 547	1 100 965
Fideicomiso para el Desarrollo Social Integrado y Sostenible Chiapas-México (FIDESIS)	3 514 030		0	3 514 030	
Fideicomiso Fondo de Participación Social Chiapas (FOPASCH)	9 813 517		0	9 813 517	
Fideicomiso de Apoyo para la Atención de Personas Mayores de 64 años (FAAPEM64)	975 585		125 380	0	
Educación Estatal		58 427 428	3 446 165	86 123	61 787 470
Fideicomiso Irrevocable de Inversión y Administración para el Programa Esp. de Financ. a la Vivienda para el Magisterio del Estado de Chiapas (FOVIMCHIS)	19 011 828		2 357 975	0	
Programa Escuelas de Calidad (PEC)	15 999		417	0	
Programa de Becas de Manutención	36 889 554		1 087 773	0	
Fideicomiso de Apoyo de Tecnologías Educativas y de la Información para Maestros de Educación Básica del Estado de Chiapas (FOAPES)	2 510 047		0	86 123	
Secretaría de Turismo		6 931 205	12 099 412	0	19 030 617
Fideicomiso para la Promoción, Difusión y Comercialización de los Atractivos Turísticos del Estado de Chiapas (FIDETUR)	6 931 205		12 099 412	0	
Secretaría de Medio Ambiente e Historia Natural		9 347 790	31 549 934	0	40 897 724
Fondo Estatal Ambiental (FESA)	9 347 790		31 549 934	0	
Secretaría de Igualdad de Género		10 863 104	150 475	0	11 013 579
Fondo de Apoyo a la Economía de las Mujeres (FAEM)	10 863 104		150 475	0	
Secretaría de Agricultura, Ganadería y Pesca		22 747 070	4 641 062	875 311	26 512 821
Fondo de Fomento Agropecuario del Estado de Chiapas (FOFAE)	887 766		4 641 062	0	
Fideicomiso Fondo Estatal de Desarrollo Comercial, Agropecuario y Agroindustrial (FEDCAA)	21 021 945		0	875 311	
Fideicomiso de Apoyo a las Necesidades de los Cafecultores del Estado de Chiapas (FANCAFE)	837 359		0	0	
Secretaría de Economía y del Trabajo		77 253 593	3 603 219	35 972	80 820 840
Fondo de Financiamiento para las Empresas de Solidaridad Social del Sector Artesanal de Chiapas (FOFESSA)	3 668 880		90 879	0	
Fideicomiso para el Desarrollo Estratégico del Aeropuerto Internacional "Ángel Albino Corzo" (FDEAIAAC)	602 599		10 382	0	
Fideicomiso para la Habilitación y Administración del Recinto Fiscalizado Estratégico Puerto Chiapas	4 326 206		284 041	0	
Fondo de Fomento Económico Chiapas Solidario (FOFOE)	15 808 308		1 800 785	0	
Fideicomiso para el Establecimiento de Parques Agroindustriales en el Estado de Chiapas (FIDEPAR)	35 972		0	35 972	
Fideicomiso para el Impulso de Programas Prioritarios en el Estado de Chiapas (FIPRECH)	52 811 628		1 417 132	0	
Fiscalía General del Estado		655 727	4 981 502	0	5 637 229
Fondo contra la Delincuencia Organizada (FOCODO)	655 727		4 981 502	0	
Universidad Autónoma de Chiapas		9 116 166	0	1 373 368	7 742 798
Pensiones y Jubilaciones	149 392		0	0	
Programa de Mejoramiento del Profesorado (PROMEP)	8 962 651		0	1 371 667	
Programa de Fortalecimiento de la Calidad Educativa (PFCE)	1 342		0	0	
Programa de Fortalecimiento a la Excelencia Educativa (PROFEXE)	2 781		0	1 701	
Deuda Pública		221 104 721	14 340 181	0	235 444 902
Evercore Casa de Bolsa, S.A de C.V.	221 104 721		14 340 181	0	
SUMAS		430 749 936	74 937 330	15 698 321	489 988 945

Fuente: Secretaría de Hacienda.

REPORTE DE RECAUDACIÓN

Análisis del comportamiento de la recaudación.

Los ingresos obtenidos al 30 de septiembre de 2021, como resultado de la política de recaudación aplicada por el Gobierno Estatal, asciende a un monto de 80 mil 493.9 millones de pesos, los cuales se integran principalmente por Ingresos de la Gestión por un importe de 80 mil 488.2 millones de pesos y representa el 99.9 por ciento del total de los ingresos presentados en el Estado de Actividades Consolidado, entre los que destacan los provenientes de Participaciones, Aportaciones, Convenios, Incentivos Derivados de la Colaboración Fiscal y Fondos Distintos de Aportaciones, así como, Transferencias, Asignaciones, Subsidios y Subvenciones, y Pensiones y Jubilaciones; y en menor medida los derivados de Otros Ingresos y Beneficios, por un importe de 5.7 millones de pesos y equivale al 0.1 por ciento del total de los ingresos.

REPORTE DE RECAUDACIÓN		
DEL 1 DE ENERO AL 30 DE SEPTIEMBRE DE 2021		
(Pesos)		
CONCEPTO	PARCIAL	IMPORTE
INGRESOS Y OTROS BENEFICIOS		
Ingresos de Gestión		80 488 180 444
Impuestos	1 565 485 333	
Cuotas y Aportaciones de Seguridad Social	0	
Contribuciones de Mejoras	0	
Derechos	1 219 366 007	
Productos	237 335 970	
Aprovechamientos	1 159 470 045	
Ingresos por Venta de Bienes y Prestación de Servicios	160 781 471	
Participaciones, Aportaciones, Convenios, Incentivos Derivados de la Colaboración Fiscal y Fondos Distintos de Aportaciones	70 025 492 064	
Transferencias, Asignaciones, Subsidios y Subvenciones, y Pensiones y Jubilaciones	6 120 249 554	
Otros Ingresos y Beneficios		5 772 829
Ingresos Financieros	5 542 595	
Incremento por Variación de Inventarios	0	
Disminución del Exceso de Estimaciones por Pérdida o Deterioro u Obsolescencia	0	
Disminución del Exceso de Provisiones	0	
Otros Ingresos y Beneficios Varios	230 234	
Total de Ingresos y Otros Beneficios		80 493 953 273

Fuente: Secretaría de Hacienda.

INFORMACIÓN SOBRE LA DEUDA Y EL REPORTE ANALÍTICO DE LA DEUDA

El Reporte Analítico de la Deuda, muestra la información revelada de las operaciones de crédito público, por un importe de 14 mil 800.6 millones de pesos, con intereses de 530.3 millones de pesos, y otros gastos de la deuda pública por 60.0 millones de pesos.

INFORMACION SOBRE EL REPORTE ANALÍTICO DE LA DEUDA					
DEL 1 DE ENERO AL 30 DE SEPTIEMBRE DE 2021					
(Pesos)					
DEUDA PÚBLICA	IMPORTE CONTRATADO	PLAZO PACTADO	INTERESES DEL PERIODO	TASA DE INTERÉS	COMISIONES Y OTROS
DEUDA PÚBLICA					
Corto Plazo	0		0		0
Largo Plazo	14 719 136 755		530 034 526		59 976 163
Refinanciamiento BANOBRAS (7,244 mdp)	7 244 292 840	300 meses	278 989 212	5.52 + 1.07	0
Refinanciamiento BANORTE (2,181 mdp)	2 181 283 849	240 meses	73 660 614	TIIE + 0.99	51 137 452
Refinanciamiento SANTANDER (1,250 mdp)	1 250 000 000	180 meses	34 686 388	TIIE + 1.20	0
Refinanciamiento BBVA BANCOMER (1,000 mdp)	1 000 000 000	240 meses	37 550 938	TIIE + 1.10	0
Crédito Banorte (125 mdp)	125 000 000	7200 días	680 964	TIIE + 1.25	0
Crédito BANOBRAS (2,918 mdp)	2 918 560 066	7300 días	104 466 410	TIIE + 0.50	2 714 920
Calificadoras	0		0		6 123 791
SUBTOTAL DEUDA PÚBLICA DIRECTA	14 719 136 755		530 034 526		59 976 163
Arrendamiento Financiero	81 453 017		263 298		0
Arrendadora y Factor Banorte	81 453 017	1461 días	263 298	9.10	0
SUBTOTAL ARRENDAMIENTO FINANCIERO	81 453 017		263 298		0
TOTAL	14 800 589 772		530 297 824		59 976 163

Fuente: Secretaría de Hacienda.

Así también, se presentan los indicadores de la Deuda Pública con respecto al PIB, los cuales reflejan la siguiente evolución, al 30 de septiembre de 2021.

INDICADORES DE LA DEUDA PÚBLICA								
DEL 1 DE ENERO AL 30 DE SEPTIEMBRE DE 2021								
(Pesos)								
C O N C E P T O	SALDO AL 31 DE DICIEMBRE DE 2020	SALDO AL 30 DE SEPTIEMBRE DE 2021	VARIACIÓN RESPECTO AL SALDO DE 2021		PROPORCIÓN RESPECTO AL PIBN		PROPORCIÓN DE LA DEUDA RESPECTO A LOS INGRESOS	
			IMPORTE	% REAL *	DICIEMBRE 2020	SEPTIEMBRE 2021	DICIEMBRE 2020	SEPTIEMBRE 2021
TOTAL	13 577 345 510	13 314 171 979	(263 173 531)	(3.55)	0.06	0.05	13.05	16.54
POR ORIGEN								
SECTOR GOBIERNO								
DIRECTA	13 567 418 332	13 314 171 979	(253 246 353)	(3.48)	0.06	0.05	13.04	16.54
ARRENDAMIENTO FINANCIERO	9 927 178	0	(9 927 178)	(100)	0	0	0.01	0

Fuente: Secretaría de Hacienda.

* Deflactado con el INPC

CALIFICACIONES OTORGADAS

- Fitch Ratings Aumenta la Calificación de Chiapas a 'A+(mex)' desde 'A-(mex)'. La Perspectiva se mantiene Estable. El aumento de la calificación de Chiapas refleja un cambio en la evaluación de perfil de riesgo a 'Rango Medio Bajo' desde 'Más Débil', así como la expectativa de Fitch de que mantenga un puntaje de sostenibilidad de la deuda en 'aa'. La agencia modificó el perfil de riesgo debido a un fortalecimiento continuo en la posición de liquidez del Estado. La perspectiva estable refleja la expectativa de que las métricas de deuda continuarán en línea con el escenario de calificación de Fitch.
- Fitch Ratings Aumenta a 'AAA(mex)vra' desde 'AA(mex)vra' la calificación de cuatro créditos contratados por el estado de Chiapas con la banca comercial y de desarrollo, derivado del alza en la calificación.

PROCESO DE MEJORA

En el ámbito administrativo, para el adecuado manejo y control de los recursos humanos, materiales y financieros, se emitió y autorizó normatividad interna, conformada por Acuerdos, Manuales y Lineamientos, misma que es de observancia obligatoria para las áreas jurisdiccionales y de apoyo administrativo.

Principales Políticas de Control Interno

- Manual de Procedimientos: Indica los procedimientos a seguir de forma ordenada en el desarrollo de las actividades; evitando duplicidad de esfuerzos.
- Ley General de Contabilidad Gubernamental (LGCG): Establece los criterios generales que rigen la contabilidad gubernamental y la emisión de información financiera, incluyendo la presupuestaria y programática en forma razonable y transparente.
- Normatividad Contable: Tiene por objeto regular el registro contable de los recursos públicos y la preparación de informes financieros de forma armonizada, que dan transparencia para la interpretación, evaluación, fiscalización y entrega de informes; regulando las operaciones contables.
- Normas Presupuestarias: Indican la forma y términos en que se ejecuta el gasto público, administrándolo con eficiencia, eficacia, economía, transparencia y honradez, para rendir cuentas de los recursos públicos, asimismo, contribuye a fortalecer la armonización presupuestaria y contable.

Medidas de Desempeño Financiero, Metas y Alcance

A través del proceso de armonización contable, se da un cambio trascendental para atender en tiempo y forma el nuevo esquema de la contabilidad gubernamental, y generando así, los beneficios en materia de información financiera, transparencia y rendición de cuentas.

INFORMACIÓN POR SEGMENTOS

El Gobierno del Estado de Chiapas, informa que, al 30 de septiembre de 2021, no presenta información financiera de manera segmentada.

EVENTOS POSTERIORES AL CIERRE

El Gobierno del Estado de Chiapas, informa que no existen eventos ocurridos en el periodo posterior al 30 de septiembre de 2021, que pudieran afectar económicamente e impactar en los estados financieros presentados.

PARTES RELACIONADAS

El Gobierno del Estado de Chiapas, informa que, al 30 de septiembre de 2021, no existen Partes Relacionadas que pudieran ejercer influencia significativa sobre la toma de decisiones financieras y operativas.

RAZONES FINANCIERAS

El análisis a los estados financieros a través de razones financieras, proporciona indicadores que suministran información para ayudar a tener una mejor interpretación de dichos estados, determinando las causas y tendencias favorables con la finalidad de no tomar decisiones con efectos negativos.

A los resultados obtenidos al 30 de septiembre de 2021, se aplicaron las siguientes razones financieras:

NOMBRE	VARIABLES DE CÁLCULO	UNIDAD DE MEDIDA	ALGORITMO	RAZÓN	INTERPRETACIÓN DEL RESULTADO	GRÁFICO
Liquidez	E = Efectivo y Equivalentes DREE = Derechos a Recibir Efectivo o Equivalentes PC = Pasivo Circulante	Porcentaje	$E + DREE$	14 904.8	Muestra la capacidad para cubrir las obligaciones a corto plazo en forma inmediata, es decir, pesos disponibles para cubrir cada peso de deuda a corto plazo	
			$\frac{\quad}{PC}$	3 004.5		
Índice de Solvencia	AC = Activo Circulante PC = Pasivo Circulante	Porcentaje	AC	15 038.9	Indica los pesos disponibles del activo circulante para liquidar sus obligaciones a corto plazo	
			$\frac{\quad}{PC}$	3 004.5		
Prueba de Ácido	AC = Activo Circulante INV = Inventarios A = Almacenes PC = Pasivo Circulante	Porcentaje	$AC - (INV + A)$	14 930.8	Determina los pesos disponibles en activos de conversión inmediata en efectivo para cubrir obligaciones a corto plazo	
			$\frac{\quad}{PC}$	3 004.5		

Los Estados Financieros muestran un resultado de 5.0 pesos de **liquidez y disponibilidad inmediata** para hacer frente a cada peso de los compromisos de corto plazo.

La razón de **solvencia** muestra que el Gobierno cuenta con 5.0 pesos para cubrir cada peso que debe por sus compromisos a corto plazo.

La **prueba del ácido** indica que el Estado cuenta con 5.0 pesos de activos de conversión inmediata en efectivo por cada peso de pasivos a corto plazo.

La posición financiera que guarda el Gobierno del Estado muestra los ingresos y egresos al 30 de septiembre de 2021, toda vez que los saldos de los pasivos se han mantenido en niveles saludables y en equilibrio de la recaudación de los ingresos.

En conclusión, las obligaciones que se tienen a corto plazo, son cubiertas con el total de los activos propiedad del Estado.

REPORTE ANALÍTICO DEL ACTIVO NO CIRCULANTE

A continuación, se presentan los saldos por tipo de activo no circulante registrado en los estados financieros consolidados del Gobierno del Estado de Chiapas, al 30 de septiembre de 2021. Este reporte muestra el total de las adquisiciones que cada uno de los organismos públicos integran su patrimonio.

INTEGRACIÓN DE LA CUENTA: INVERSIONES FINANCIERAS A LARGO PLAZO					
AL 30 DE SEPTIEMBRE DE 2021					
ORGANISMO PÚBLICO	PARCIAL	SALDO AL 31 DE DICIEMBRE DE 2020	TÍTULOS Y VALORES A LARGO PLAZO		SALDO AL 30 DE SEPTIEMBRE DE 2021
			AUMENTO	DISMINUCIÓN	
Secretaría de Hacienda		1 975 688	0	0	1 975 688
Industrias Metalúrgicas de Chiapas S.A. de C.V.	1 975 688		0	0	
Subsistema de Fondos		59 910 312	0	0	59 910 312
Protección Social en Salud 2007 Contrato 146911	18 186 495		0	0	
Protección Social en Salud 2008 Contrato 178914	41 723 817		0	0	
Secretaría de Agricultura, Ganadería y Pesca		1 290 623	0	0	1 290 623
Unión de Prod. Lácteos del Nte. de Chiapas, S.P.R. de R.L.	1 000 000		0	0	
Integradora de Cacao y Prod. Ecológicos de la Zona Nte. de Chis. México, S.A. de C.V.	286 264		0	0	
Productos Maná, S. de R.L. de Micro Industrial	4 359		0	0	
Secretaría de Economía y del Trabajo		34 020 000	0	0	34 020 000
Fondo Chiapas-Sinca	34 020 000		0	0	
SUMAS		97 196 623	0	0	97 196 623

Fuente: Secretaría de Hacienda.

GOBIERNO ESTATAL
Estados e Información Contable al 3er. Trimestre 2021

INTEGRACIÓN DE LA CUENTA: INVERSIONES FINANCIERAS A LARGO PLAZO
AL 30 DE SEPTIEMBRE DE 2021

ORGANISMO PÚBLICO	PARCIAL	SALDO AL 31 DE DICIEMBRE DE 2020	FIDEICOMISOS, MANDATOS Y CONTRATOS ANÁLOGOS		SALDO AL 30 DE SEPTIEMBRE DE 2021
			AUMENTO	DISMINUCIÓN	
Secretaría de Bienestar		14 303 132	125 380	13 327 547	1 100 965
Fideicomiso para el Desarrollo Social Integrado y Sostenible Chiapas-México (FIDESIS)	3 514 030		0	3 514 030	
Fideicomiso Fondo de Participación Social Chiapas (FOPASCH)	9 813 517		0	9 813 517	
Fideicomiso de Apoyo para la Atención de Personas Mayores de 64 años (FAPEM64)	975 585		125 380	0	
Educación Estatal		58 427 428	3 446 165	86 123	61 787 470
Fideicomiso Irrevocable de Inversión y Administración para el Programa Esp. de Financ. a la Vivienda para el Magisterio del Estado de Chiapas (FOVIMCHIS)	19 011 828		2 357 975	0	
Programa Escuelas de Calidad (PEC)	15 999		417	0	
Programa de Becas de Manutención	36 889 554		1 087 773	0	
Fideicomiso de Apoyo de Tecnologías Educativas y de la Información para Maestros de Educación Básica del Estado de Chiapas (FOAPES)	2 510 047		0	86 123	
Secretaría de Turismo		6 931 205	12 099 412	0	19 030 617
Fideicomiso para la Promoción, Difusión y Comercialización de los Atractivos Turísticos del Estado de Chiapas (FIDETUR)	6 931 205		12 099 412	0	
Secretaría de Medio Ambiente e Historia Natural		9 347 790	31 549 934	0	40 897 724
Fondo Estatal Ambiental (FESA)	9 347 790		31 549 934	0	
Secretaría de Igualdad de Género		10 863 104	150 475	0	11 013 579
Fondo de Apoyo a la Economía de las Mujeres (FAEM)	10 863 104		150 475	0	
Secretaría de Agricultura, Ganadería y Pesca		22 747 070	4 641 062	875 311	26 512 821
Fondo de Fomento Agropecuario del Estado de Chiapas (FOFAE)	887 766		4 641 062	0	
Fideicomiso Fondo Estatal de Desarrollo Comercial, Agropecuario y Agroindustrial (FEDCAA)	21 021 945		0	875 311	
Fideicomiso de Apoyo a las Necesidades de los Cafecultores del Estado de Chiapas (FANCAFE)	837 359		0	0	
Secretaría de Economía y del Trabajo		77 253 593	3 603 219	35 972	80 820 840
Fondo de Financiamiento para las Empresas de Solidaridad Social del Sector Artesanal de Chiapas (FOFESSA)	3 668 880		90 879	0	
Fideicomiso para el Desarrollo Estratégico del Aeropuerto Internacional "Ángel Albino Corzo" (FDEAIAAC)	602 599		10 382	0	
Fideicomiso para la Habilitación y Administración del Recinto Fiscalizado Estratégico Puerto Chiapas	4 326 206		284 041	0	
Fondo de Fomento Económico Chiapas Solidario (FOFOE)	15 808 308		1 800 785	0	
Fideicomiso para el Establecimiento de Parques Agroindustriales en el Estado de Chiapas (FIDEPAR)	35 972		0	35 972	
Fideicomiso para el Impulso de Programas Prioritarios en el Estado de Chiapas (FIPRECH)	52 811 628		1 417 132	0	
Fiscalía General del Estado		655 727	4 981 502	0	5 637 229
Fondo contra la Delincuencia Organizada (FOCODO)	655 727		4 981 502	0	
Universidad Autónoma de Chiapas		9 116 166	0	1 373 368	7 742 798
Pensiones y Jubilaciones	149 392		0	0	
Programa de Mejoramiento del Profesorado (PROMEP)	8 962 651		0	1 371 667	
Programa de Fortalecimiento de la Calidad Educativa (PFCE)	1 342		0	0	
Programa de Fortalecimiento a la Excelencia Educativa (PROFEXE)	2 781		0	1 701	
Deuda Pública		221 104 721	14 340 181	0	235 444 902
Evercore Casa de Bolsa, S.A de C.V.	221 104 721		14 340 181	0	
SUMAS		430 749 936	74 937 330	15 698 321	489 988 945

ORGANISMO PÚBLICO	PARCIAL	SALDO AL 31 DE DICIEMBRE DE 2020	PARTICIPACIONES Y APORTACIONES DE CAPITAL		SALDO AL 30 DE SEPTIEMBRE DE 2021
			AUMENTO	DISMINUCIÓN	
Secretaría de Hacienda		4 464 000	0	0	4 464 000
Acciones y Participaciones en el Sector Público	4 464 000		0	0	
Secretaría de Movilidad y Transporte		50 000 000	0	0	50 000 000
Sociedad Operadora del Aeropuerto Internacional Angel Albino Corzo	50 000 000		0	0	
Subsistema de Fondos		187 519 688	0	0	187 519 688
Aportaciones de Capital en el Sector Privado :					
Vector, S.A de C.V. y Protección Social en Salud 2007 y 2008	187 519 688		0	0	
SUMAS		241 983 688	0	0	241 983 688

Fuente: Secretaría de Hacienda.

GOBIERNO ESTATAL
Estados e Información Contable al 3er. Trimestre 2021

INTEGRACIÓN DE LA CUENTA: DERECHOS A RECIBIR EFECTIVO O EQUIVALENTES A LARGO PLAZO

AL 30 DE SEPTIEMBRE DE 2021

ORGANISMO PÚBLICO	DOCUMENTOS POR COBRAR A LARGO PLAZO	DEUDORES DIVERSOS A LARGO PLAZO	INGRESOS POR RECUPERAR A LARGO PLAZO	PRÉSTAMOS OTORGADOS A LARGO PLAZO
Poder Ejecutivo	386 903 611	2 177 113 142	808 505 351	1 405 810 854
Secretaría General de Gobierno	12 945	0	0	0
Secretaría de Hacienda	425 698	345 176	0	0
Subsistema de Recaudación	0	1 791 802 442	0	0
Subsistema de Fondos Estatales	203	300 128 691	808 505 351	1 405 810 854
Secretaría de Bienestar	317 547	0	0	0
Secretaría para el Desarrollo Sustentable de los Pueblos Indígenas	0	3 676	0	0
Educación Estatal	8 501	1 436 251	0	0
Educación Federalizada	4 210 138	33 054 239	0	0
Instituto de Formación Policial	183 380	0	0	0
Secretaría de Movilidad y Transporte	1	417	0	0
Secretaría de la Honestidad y Función Pública	0	8 987 761	0	0
Secretaría de Obras Públicas	95 092 804	23 198 040	0	0
Secretaría de Medio Ambiente e Historia Natural	4 470	11 889 359	0	0
Secretaría de Agricultura, Ganadería y Pesca	196 240 290	1 352 667	0	0
Secretaría de Economía y del Trabajo	7 634	4 914 423	0	0
Municipios	90 400 000	0	0	0
Poder Legislativo	42 871	8 029 736	0	0
Congreso del Estado	42 871	8 029 736	0	0
Poder Judicial	0	1 904 230	0	0
Consejo de la Judicatura	0	1 904 230	0	0
Órganos Autónomos	47 674 755	45 841 676	0	244 727
Instituto de Elecciones y Participación Ciudadana	1 517 475	16 563 950	0	0
Comisión Estatal de los Derechos Humanos	1 433	1 173 643	0	0
Fiscalía General del Estado	0	22 076 544	0	0
Tribunal Electoral del Estado de Chiapas	0	14 940	0	0
Instituto de Transparencia, Acceso a la Información Pública y Protección de Datos	0	18	0	0
Personales del Estado de Chiapa				
Universidad Autónoma de Chiapas	46 155 847	6 012 581	0	244 727
SUMAS	434 621 237	2 232 888 784	808 505 351	1 406 055 581

Fuente: Secretaría de Hacienda.

INTEGRACIÓN DE LA CUENTA: DERECHOS A RECIBIR EFECTIVO O EQUIVALENTES A LARGO PLAZO

AL 30 DE SEPTIEMBRE DE 2021

ORGANISMO PÚBLICO	PARCIAL	SALDO AL 31 DE DICIEMBRE DE 2020	OTROS DERECHOS A RECIBIR EFECTIVO O EQUIVALENTES A LARGO		SALDO AL 30 DE SEPTIEMBRE DE 2021
			AUMENTO	DISMINUCIÓN	
Subsistema de Fondos Estatales		220 865 780	0	0	220 865 780
Rendimientos Virtuales y Remanentes de Organismos Públicos	220 865 780		0	0	
Educación Estatal		105 900 767	0	0	105 900 767
Fondo para la Construcción, Rehabilitación, Mantenimiento y Equipo de los Espacios Educativos	105 900 767		0	0	
Educación Federalizada		2 377 796	0	84 756	2 293 040
Expedición de Cheques de Caja	2 377 796		0	84 756	
Universidad Autónoma de Chiapas		10 874 342	0	0	10 874 342
Recursos de Fideicomisos	10 874 342		0	0	
SUMAS		340 018 685	0	84 756	339 933 929

Fuente: Secretaría de Hacienda.

GOBIERNO ESTATAL
Estados e Información Contable al 3er. Trimestre 2021

INTEGRACIÓN DE LA CUENTA: BIENES INMUEBLES, INFRAESTRUCTURA Y CONSTRUCCIONES EN PROCESO

AL 30 DE SEPTIEMBRE DE 2021

ORGANISMO PÚBLICO	TERRENOS	EDIFICIOS NO HABITACIONALES	INFRAESTRUCTURA	CONSTRUCCIONES EN PROCESO EN BIENES DE DOMINIO PÚBLICO	CONSTRUCCIONES EN PROCESO EN BIENES PROPIOS	OTROS BIENES INMUEBLES
Poder Ejecutivo	250 360 716	3 002 486 885	9 386 429	30 275 051 025	5 270 284 553	619 875
Secretaría General de Gobierno	0	0	0	6 050 157	226 452 961	0
Secretaría de Hacienda	209 576 533	101 061 083	0	0	0	0
Secretaría de Bienestar	6 388 720	4 793 511	0	0	0	0
Educación Estatal	0	812 106 439	0	0	59 233 529	0
Educación Federalizada	0	1 347 666 879	0	0	0	0
Secretaría de Seguridad y Protección Ciudadana	315 000	317 489 843	9 386 429	0	0	0
Instituto de Formación Policial	0	9 359 924	0	0	0	0
Secretaría de Obras Públicas	3 408 641	255 595 274	0	30 147 644 146	4 976 593 597	0
Secretaría de Turismo	0	0	0	40 919 248	0	0
Secretaría de Medio Ambiente e Historia Natural	19 037 321	111 111 115	0	51 495 342	287 478	0
Secretaría de Agricultura, Ganadería y Pesca	0	24 132 817	0	28 942 132	0	619 875
Secretaría de Economía y del Trabajo	11 634 501	19 170 000	0	0	7 716 988	0
Poder Judicial	7 558 277	498 499 231	0	0	0	0
Consejo de la Judicatura	7 558 277	498 499 231	0	0	0	0
Órganos Autónomos	83 388 236	1 476 361 151	0	0	499 826 975	0
Instituto de Elecciones y Participación Ciudadana	0	32 873 700	0	0	0	0
Comisión Estatal de los Derechos Humanos	0	11 047 344	0	0	0	0
Fiscalía General del Estado	20 758 201	468 799 558	0	0	4 444 026	0
Universidad Autónoma de Chiapas	62 630 035	963 640 549	0	0	495 382 949	0
SUMAS	341 307 229	4 977 347 267	9 386 429	30 275 051 025	5 770 111 528	619 875

Fuente: Secretaría de Hacienda.

INTEGRACIÓN DE LA CUENTA: BIENES MUEBLES

AL 30 DE SEPTIEMBRE DE 2021

ORGANISMO PÚBLICO	MOBILIARIO Y EQUIPO DE ADMINISTRACIÓN	MOBILIARIO Y EQUIPO EDUCACIONAL Y RECREATIVO	EQUIPO E INSTRUMENTAL MÉDICO Y DE LABORATORIO	VEHÍCULOS Y EQUIPO DE TRANSPORTE	EQUIPO DE DEFENSA Y SEGURIDAD	MAQUINARIA, OTROS EQUIPOS Y HERRAMIENTAS	COLECCIONES, OBRAS DE ARTE Y OBJETOS VALIOSOS	ACTIVOS BIOLÓGICOS
Poder Ejecutivo	733 891 816	112 277 587	121 851 787	769 836 699	183 166 177	946 492 410	1 251 870	4 022 562
Gubernatura	5 083 768	113 740	0	6 833 264	0	685 683	276 413	0
Secretaría General de Gobierno	57 284 697	407 975	0	14 831 008	72 000	6 321 925	0	0
Comisión Estatal de Búsqueda de Personas	1 007 764	465 000	0	1 287 900	0	924 234	0	0
Secretaría de Hacienda	67 461 284	883 047	176 130	11 000 150	14 500	3 890 349	0	0
Oficialía Mayor del Estado de Chiapas	2 074 050	56 360	0	205 927	0	8 250	0	0
Secretaría de Bienestar	13 862 476	550 135	0	6 803 867	0	1 837 785	0	0
Instituto de la Juventud del Estado de Chiapas	2 017 959	328 247	6 350	467 927	0	60 732	0	0
Secretaría para el Desarrollo Sustentable de los Pueblos Indígenas	2 493 608	204 818	765 229	1 598 399	0	1 800	92 800	0
Instituto de Protección Social y Beneficencia Pública del Estado de Chiapas	51 549	0	0	297 230	0	7 048	0	0
Educación Estatal	158 966 533	71 740 608	2 772 275	37 803 381	0	5 522 167	0	0
Educación Federalizada	100 070 910	13 321 980	280 154	21 707 867	0	10 183 958	92 601	0
Secretaría de Seguridad y Protección Ciudadana	187 000 740	13 202 154	3 493 291	271 454 599	182 945 965	429 705 488	0	2 798 501
Instituto de Formación Policial	9 055 323	2 393 215	106 124	4 126 788	0	6 106 285	0	0
Secretaría de Movilidad y Transporte	4 201 075	17 643	0	113 241 329	0	12 044 552	0	0
Secretaría de la Honestidad y Función Pública	20 790 069	596 710	0	13 877 395	0	752 982	0	0
Secretaría de Obras Públicas	40 177 786	1 701 669	107 546 823	14 896 074	0	154 353 838	0	0
Secretaría de Turismo	564 761	19 388	0	911 600	0	21 197	0	0
Secretaría de Medio Ambiente e Historia Natural	6 771 923	1 992 071	885 706	22 585 555	0	180 356 914	790 056	0
Coordinación Estatal para el Mejoramiento del Zoológico "Miguel Álvarez del Toro"	644 126	195 372	2 480 544	4 138 960	133 712	1 029 549	0	0
Secretaría de Igualdad de Género	10 748 554	1 235 548	51 988	6 086 684	0	1 410 360	0	0
Secretaría de Protección Civil	3 405 822	142 869	604 256	163 244 769	0	1 763 367	0	0
Secretaría de Agricultura, Ganadería y Pesca	16 199 197	1 834 512	2 674 917	40 679 520	0	108 183 798	0	1 224 061
Secretaría de Economía y del Trabajo	22 558 032	847 257	8 000	11 756 506	0	21 320 149	0	0
Comisión Estatal de Mejora Regulatoria	706 388	18 296	0	0	0	0	0	0
Junta Local de Conciliación y Arbitraje del Estado de Chiapas	693 422	8 973	0	0	0	0	0	0
Poder Legislativo	25 129 857	2 496 087	65 570	10 366 470	12 737	7 406 705	1 590 275	0
Congreso del Estado	7 996 567	307 997	0	567 276	12 737	5 392 720	1 590 275	0
Órgano de Fiscalización Superior del Congreso del Estado	17 133 290	2 188 090	65 570	9 798 744	0	2 013 985	0	0
Poder Judicial	130 698 884	16 424 299	0	32 148 607	0	43 895 589	2 314	0
Consejo de la Judicatura	128 426 987	16 367 633	0	32 148 607	0	43 895 589	2 314	0
Tribunal Administrativo	2 271 897	56 666	0	0	0	0	0	0
Órganos Autónomos	391 715 068	85 470 725	166 666 568	502 356 253	60 065 374	310 502 378	1 120 263	2 076 883
Instituto de Elecciones y Participación Ciudadana	19 980 794	1 633 188	0	7 119 974	0	22 296 775	0	0
Comisión Estatal de los Derechos Humanos	7 585 039	551 599	0	6 887 392	0	805 998	0	0
Fiscalía General del Estado	128 269 518	5 891 626	77 847 113	427 520 415	60 065 374	208 289 477	50 585	0
Tribunal Electoral del Estado de Chiapas	3 790 901	335 326	0	2 620 070	0	489 216	0	0
Instituto de Transparencia, Acceso a la Información Pública y Protección de Datos	1 054 277	39 078	0	981 875	0	51 029	0	0
Personales del Estado de Chiapas								
Universidad Autónoma de Chiapas	231 034 539	77 019 908	88 819 455	57 226 527	0	78 569 883	1 069 678	2 076 883
SUMAS	1 281 435 625	216 668 698	288 583 925	1 314 708 029	243 244 288	1 308 297 082	3 964 722	6 099 445

Fuente: Secretaría de Hacienda.

GOBIERNO ESTATAL
Estados e Información Contable al 3er. Trimestre 2021

INTEGRACIÓN DE LA CUENTA: ACTIVOS INTANGIBLES
AL 30 DE SEPTIEMBRE DE 2021

ORGANISMO PÚBLICO	SOFTWARE	PATENTES, MARCAS Y DERECHOS	CONCESIONES Y FRANQUICIAS	LICENCIAS	OTROS ACTIVOS INTANGIBLES
Poder Ejecutivo	59 296 227	164 500	0	17 716 540	50 000
Secretaría General de Gobierno	32 200 683	0	0	723 342	0
Secretaría de Hacienda	8 399 830	0	0	2 402 476	0
Oficialía Mayor del Estado de Chiapas	463 647	0	0	0	0
Secretaría de Bienestar	1 192 480	0	0	51 250	0
Instituto de la Juventud del Estado de Chiapas	5 520	0	0	0	0
Educación Estatal	1 126 948	0	0	691 365	0
Educación Federalizada	654 056	0	0	10 584 658	0
Secretaría de Seguridad y Protección Ciudadana	9 512 019	0	0	2 398 374	0
Instituto de Formación Policial	379 921	0	0	44 080	0
Secretaría de Movilidad y Transporte	20 750	0	0	0	0
Secretaría de la Honestidad y Función Pública	1 748 118	0	0	332 470	50 000
Secretaría de Obras Públicas	920 824	0	0	250 299	0
Secretaría de Medio Ambiente e Historia Natural	64 687	164 500	0	0	0
Secretaría de Igualdad de Género	216 781	0	0	228 451	0
Secretaría de Agricultura, Ganadería y Pesca	370 165	0	0	0	0
Secretaría de Economía y del Trabajo	2 019 798	0	0	9 775	0
Poder Legislativo	594 393	0	0	4 391 967	0
Congreso del Estado	594 393	0	0	33 817	0
Órgano de Fiscalización Superior del Congreso del Estado	0	0	0	4 358 150	0
Poder Judicial	17 897 681	0	0	2 214 024	0
Consejo de la Judicatura	17 897 681	0	0	1 655 136	0
Tribunal Administrativo	0	0	0	558 888	0
Órganos Autónomos	30 320 573	10 687	1 200 000	51 114 409	0
Instituto de Elecciones y Participación Ciudadana	163 405	0	0	527 084	0
Comisión Estatal de los Derechos Humanos	38 280	0	0	0	0
Fiscalía General del Estado	25 542 060	2 672	0	48 590 245	0
Tribunal Electoral del Estado de Chiapas	61 004	0	0	0	0
Instituto de Transparencia, Acceso a la Información Pública y Protección de Datos Personales del Estado de Chiapas	229 582	0	0	102 241	0
Universidad Autónoma de Chiapas	4 286 242	8 015	1 200 000	1 894 839	0
SUMAS	108 108 874	175 187	1 200 000	75 436 940	50 000

Fuente: Secretaría de Hacienda.

INTEGRACIÓN DE LA CUENTA: DEPRECIACIÓN, DETERIORO Y AMORTIZACIÓN ACUMULADA DE BIENES

AL 30 DE SEPTIEMBRE DE 2021

ORGANISMO PÚBLICO	DEPRECIACIÓN ACUMULADA DE BIENES MUEBLES	AMORTIZACIÓN ACUMULADA DE ACTIVOS INTANGIBLES
Poder Ejecutivo	(74 673 536)	(132 653)
Gubernatura	(8 477 926)	0
Secretaría General de Gobierno	(4 091 568)	0
Secretaría de Hacienda	(443 030)	0
Secretaría de Bienestar	(495 844)	(132 653)
Instituto de Protección Social y Beneficencia Pública del Estado de Chiapas	(346 882)	0
Secretaría de la Honestidad y Función Pública	(11 101 983)	0
Secretaría de Turismo	(517 027)	0
Secretaría de Medio Ambiente e Historia Natural	(40 394 910)	0
Secretaría de Protección Civil	(396 721)	0
Secretaría de Agricultura, Ganadería y Pesca	(691 677)	0
Secretaría de Economía y del Trabajo	(7 715 968)	0
Poder Legislativo	(11 433 323)	(650 212)
Órgano de Fiscalización Superior del Congreso del Estado	(11 433 323)	(650 212)
Órganos Autónomos	(11 304 752)	(23 491)
Comisión Estatal de los Derechos Humanos	(10 259 180)	0
Instituto de Transparencia, Acceso a la Información Pública y Protección de Datos Personales del Estado de Chiapas	(1 045 572)	(23 491)
SUMAS	(97 411 611)	(806 356)

Fuente: Secretaría de Hacienda.

GOBIERNO ESTATAL
Estados e Información Contable al 3er. Trimestre 2021

INTEGRACIÓN DE LA CUENTA: ACTIVOS DIFERIDOS
AL 30 DE SEPTIEMBRE DE 2021

ORGANISMO PÚBLICO	ESTUDIOS, FORMULACIÓN Y EVALUACIÓN DE PROYECTOS	ANTICIPOS A LARGO PLAZO	OTROS ACTIVOS DIFERIDOS
Poder Ejecutivo	171 210 165	1 356 073 155	4 466 607 389
Gubernatura	0	0	91 817 969
Secretaría General de Gobierno	0	0	207 442 621
Comisión Estatal de Búsqueda de Personas	0	0	74 994
Secretaría de Hacienda	0	0	225 018 740
Secretaría de Bienestar	0	0	131 993 113
Instituto de la Juventud del Estado de Chiapas	0	0	11 625
Secretaría para el Desarrollo Sustentable de los Pueblos Indígenas	0	0	77 015
Instituto de Protección Social y Beneficencia Pública del Estado de Chiapas	0	0	543 241
Educación Estatal	0	0	623 374 738
Educación Federalizada	0	0	1 225 347 205
Secretaría de Seguridad y Protección Ciudadana	0	0	330 895 956
Instituto de Formación Policial	0	0	377 779
Secretaría de Movilidad y Transporte	0	0	102 871 212
Secretaría de la Honestidad y Función Pública	0	0	42 610 607
Secretaría de Obras Públicas	169 238 165	1 355 776 250	1 363 097 898
Secretaría de Turismo	0	0	7 795 848
Secretaría de Medio Ambiente e Historia Natural	0	296 905	17 993 758
Coordinación Estatal para el Mejoramiento del Zoológico "Miguel Álvarez del Toro"	0	0	171 605
Secretaría de Igualdad de Género	0	0	6 502 977
Secretaría de Protección Civil	0	0	11 016 562
Secretaría de Agricultura, Ganadería y Pesca	0	0	41 585 128
Secretaría de Economía y del Trabajo	1 972 000	0	35 513 716
Comisión Estatal de Mejora Regulatoria	0	0	412 069
Junta Local de Conciliación y Arbitraje del Estado de Chiapas	0	0	61 013
Poder Legislativo	0	1 903 598	77 335 689
Congreso del Estado	0	1 903 598	77 335 689
Poder Judicial	0	0	85 663 867
Consejo de la Judicatura	0	0	85 663 867
Órganos Autónomos	0	5 122 803	568 768 454
Instituto de Elecciones y Participación Ciudadana	0	4 922 803	257 518 164
Comisión Estatal de los Derechos Humanos	0	0	88 971
Fiscalía General del Estado	0	0	282 713 114
Tribunal Electoral del Estado de Chiapas	0	0	25 414 792
Instituto de Transparencia, Acceso a la Información Pública y Protección de Datos	0	0	3 033 413
Personales del Estado de Chiapas	0	0	0
Universidad Autónoma de Chiapas	0	200 000	0
SUMAS	171 210 165	1 363 099 556	5 198 375 399

Fuente: Secretaría de Hacienda.

INTEGRACIÓN DE LA CUENTA: OTROS ACTIVOS NO CIRCULANTES

AL 30 DE SEPTIEMBRE DE 2021

ORGANISMO PÚBLICO	BIENES EN COMODATO
Poder Ejecutivo	70 103 260
Gubernatura	1 604 585
Secretaría de Hacienda	2 922 755
Secretaría de Bienestar	1 537 721
Secretaría de Seguridad y Protección Ciudadana	1 063 200
Instituto de Formación Policial	1 059 800
Secretaría de Movilidad y Transporte	32 139 081
Secretaría de Obras Públicas	29 763 356
Secretaría de Turismo	12 762
Poder Legislativo	367 969
Órgano de Fiscalización Superior del Congreso del Estado	367 969
Poder Judicial	8 016 181
Consejo de la Judicatura	8 016 181
Órganos Autónomos	171 535
Universidad Autónoma de Chiapas	171 535
SUMAS	78 658 945

Fuente: Secretaría de Hacienda.